

第1 決算の状況

1 一般会計

(1) 歳入歳出決算の状況

歳入総額は、8,333億9,751万円余で前年度に比べ1,014億4,216万円余(10.9%)の減少である。

歳出総額は、8,113億1,340万円余で前年度に比べ996億1,775万円余(10.9%)の減少である。

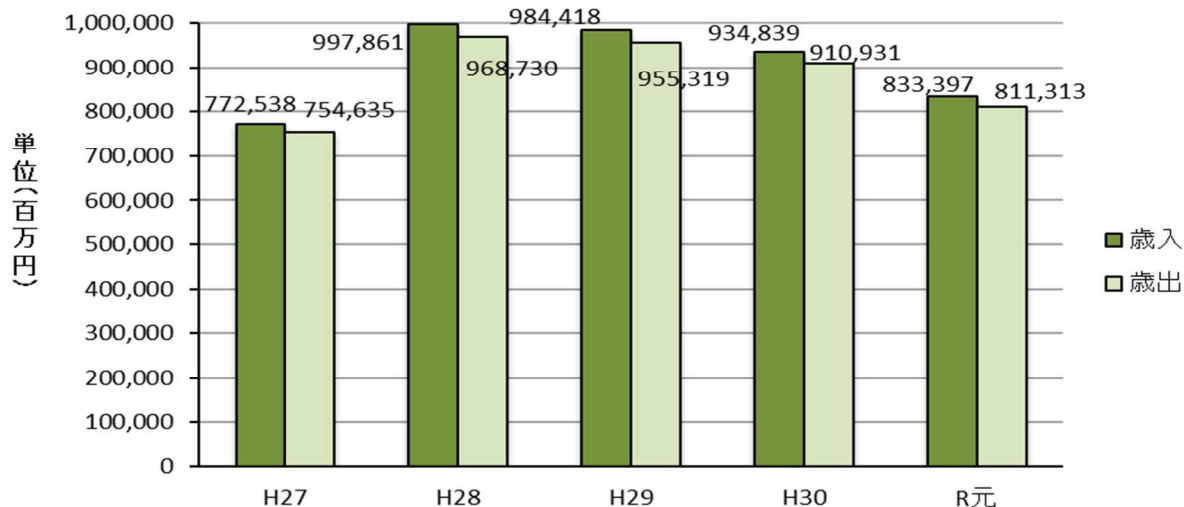
この結果、歳入歳出差引額は、220億8,410万円余となり、翌年度に繰り越すべき財源を差し引いた実質収支額は、105億2,530万円余の黒字となっている。

【 決算規模及び収支の状況 】

(単位:百万円(単位未満切捨)、%)

区分	令和元年度	平成30年度	増減額	増減率
歳入総額	833,397	934,839	101,442	10.9
歳出総額	811,313	910,931	99,617	10.9
歳入歳出差引額	22,084	23,908	1,824	7.6
翌年度へ繰り越すべき財源	11,558	11,637	79	0.7
実質収支額	10,525	12,270	1,745	14.2

【 一般会計決算の推移 】

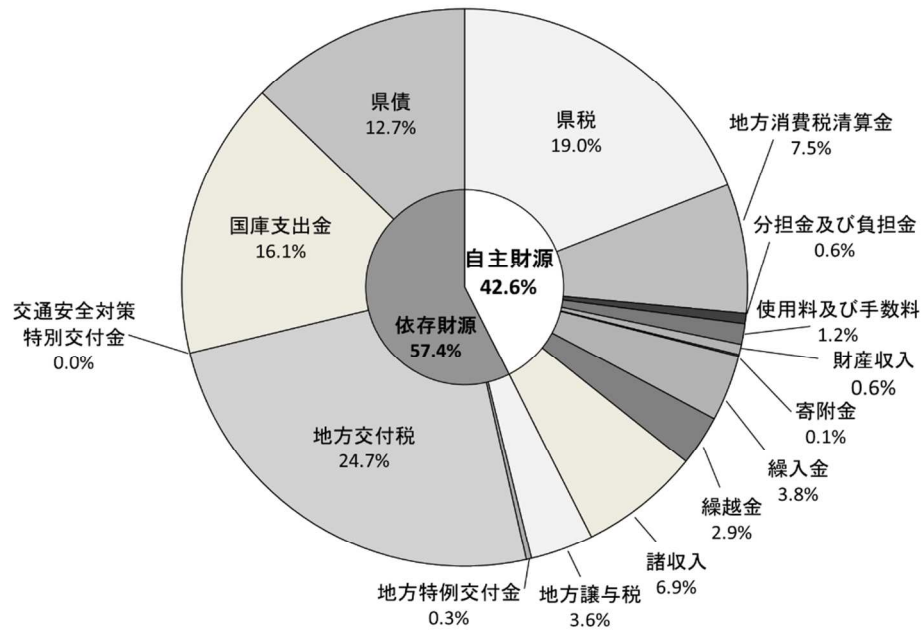


(2) 歳入決算の状況

歳入決算の構成等

令和元年度一般会計の歳入決算の構成は、地方交付税が歳入総額の24.7%を占め、次いで、国庫支出金(16.1%)、県税(19.0%)となっている。

また、県税等の自主財源及び地方交付税等の依存財源が歳入総額に占める割合は、それぞれ42.6%及び57.4%となっており、自主財源が前年度より3.6ポイント増加している。



【 自主財源及び依存財源別歳入決算額の状況 】

(単位:円、%)

分類	区分	令和元年度		平成30年度		対前年度増減	
		金額	構成比	金額	構成比	金額	増減率
自主財源	県 税	158,020,082,579	19.0	160,868,514,975	17.2	2,848,432,396	1.8
	地方消費税清算金	62,855,818,878	7.5	67,428,722,936	7.2	4,572,904,058	6.8
	分担金及び負担金	5,032,237,726	0.6	4,832,903,130	0.5	199,334,596	4.1
	使用料及び手数料	9,763,782,916	1.2	9,750,121,604	1.0	13,661,312	0.1
	財 産 収 入	4,892,731,220	0.6	2,881,212,507	0.3	2,011,518,713	69.8
	寄 附 金	619,336,839	0.1	1,021,175,536	0.1	401,838,697	39.4
	繰 入 金	32,083,963,338	3.8	21,819,007,249	2.3	10,264,956,089	47.0
	繰 越 金	23,908,523,963	2.9	29,098,772,273	3.1	5,190,248,310	17.8
	諸 収 入	57,443,559,043	6.9	66,925,963,471	7.2	9,482,404,428	14.2
	計	354,620,036,502	42.6	364,626,393,681	39.0	10,006,357,179	2.7
依存財源	地 方 譲 与 税	30,039,117,950	3.6	30,720,832,000	3.3	681,714,050	2.2
	地方特例交付金	2,255,591,000	0.3	553,381,000	0.1	1,702,210,000	307.6
	地 方 交 付 税	205,720,797,000	24.7	206,566,702,000	22.1	845,905,000	0.4
	交通安全対策特別交付金	314,704,000	0.0	332,995,000	0.0	18,291,000	5.5
	国 庫 支 出 金	134,221,568,594	16.1	194,005,066,802	20.8	59,783,498,208	30.8
	県 債	106,225,696,000	12.7	138,034,310,000	14.8	31,808,614,000	23.0
	計	478,777,474,544	57.4	570,213,286,802	61.0	91,435,812,258	16.0
合 計	833,397,511,046	100.0	934,839,680,483	100.0	101,442,169,437	10.9	

収入未済額等の状況

ア 収入未済額

収入未済額は26億5,929万円余で、前年度に比べ686万円余(0.3%)減少している。このうち県税は、19億6,043万円余で前年度に比べ3,816万円余(1.9%)減少、使用料及び手数料は1,496万円余で前年度に比べ558万円余(59.6%)増加、諸収入は5億4,812万円余で前年度に比べ2,576万円余(4.9%)増加している。

(単位:円、%)

区分	決算額		対前年度増減	
	令和元年度	平成30年度	増減額	増減率
県 税	1,960,431,599	1,998,600,534	38,168,935	1.9
分担金及び負担金	133,560,384	133,617,921	57,537	0.0
使用料及び手数料	14,964,406	9,375,646	5,588,760	59.6
国庫支出金	2,206,000	2,206,000	0	0.0
財産収入	0	100	100	100.0
諸 収 入	548,129,314	522,360,795	25,768,519	4.9
合 計	2,659,291,703	2,666,160,996	6,869,293	0.3

イ 不納欠損額

不納欠損額は2億3,049万円余で、前年度に比べ1億4,484万円余(38.6%)減少している。このうち県税は、総額2億2,650万円余で前年度に比べ1億4,211万円余(38.6%)減少、分担金及び負担金は331万円余で前年度に比べ142万円余(75.7%)増加、使用料及び手数料は3万円余で前年度に比べ149万円余(97.8%)減少、諸収入は64万円余で前年度に比べ266万円余(80.4%)減少している。

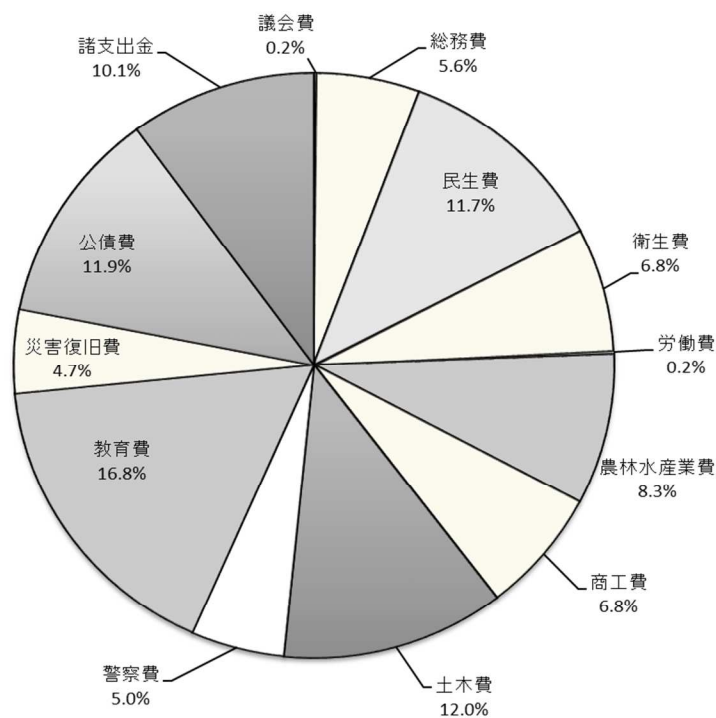
(単位:円、%)

区分	決算額		対前年度増減	
	令和元年度	平成30年度	増減額	増減率
県 税	226,502,736	368,618,940	142,116,204	38.6
分担金及び負担金	3,311,250	1,884,573	1,426,677	75.7
使用料及び手数料	32,900	1,526,163	1,493,263	97.8
諸 収 入	649,330	3,312,968	2,663,638	80.4
合 計	230,496,216	375,342,644	144,846,428	38.6

(3) 歳出決算の状況

歳出決算の構成等

令和元年度一般会計の歳出決算の構成は、教育費が歳出総額の16.8%を占め、次いで、土木費(12.0%)、公債費(11.9%)の順となっている。



【 款別歳出決算額の状況 】

(単位:円、%)

区分 款	令和元年度		平成30年度		対前年度増減	
	金額	構成比	金額	構成比	金額	増減率
議 会 費	1,318,835,160	0.2	1,568,431,918	0.2	249,596,758	15.9
総 務 費	45,050,673,164	5.6	45,699,638,666	5.0	648,965,502	1.4
民 生 費	94,810,481,912	11.7	96,327,420,002	10.6	1,516,938,090	1.6
衛 生 費	54,981,219,209	6.8	53,675,410,723	5.9	1,305,808,486	2.4
労 働 費	1,772,866,589	0.2	1,807,146,747	0.2	34,280,158	1.9
農 林 水 産 業 費	67,608,137,767	8.3	69,082,451,956	7.6	1,474,314,189	2.1
商 工 費	55,521,444,805	6.8	54,713,323,900	6.0	808,120,905	1.5
土 木 費	97,626,503,497	12.0	108,912,780,572	12.0	11,286,277,075	10.4
警 察 費	40,702,459,780	5.0	38,699,521,781	4.2	2,002,937,999	5.2
教 育 費	136,311,408,497	16.8	136,863,929,379	15.0	552,520,882	0.4
災 害 復 旧 費	37,892,058,818	4.7	112,217,244,008	12.3	74,325,185,190	66.2
公 債 費	96,162,738,927	11.9	104,275,922,837	11.4	8,113,183,910	7.8
諸 支 出 金	81,554,576,725	10.1	87,087,934,031	9.6	5,533,357,306	6.4
合 計	811,313,404,850	100.0	910,931,156,520	100.0	99,617,751,670	10.9

2 特別会計

(1) 歳入歳出決算の状況

特別会計（16会計の合計）の歳入総額は、3,461億9,096万円余で前年度に比べ79億6,558万円余（2.2%）の減少である。

特別会計の歳出総額は、3,340億9,870万円余で前年度に比べ96億3,223万円余（2.8%）の減少である。

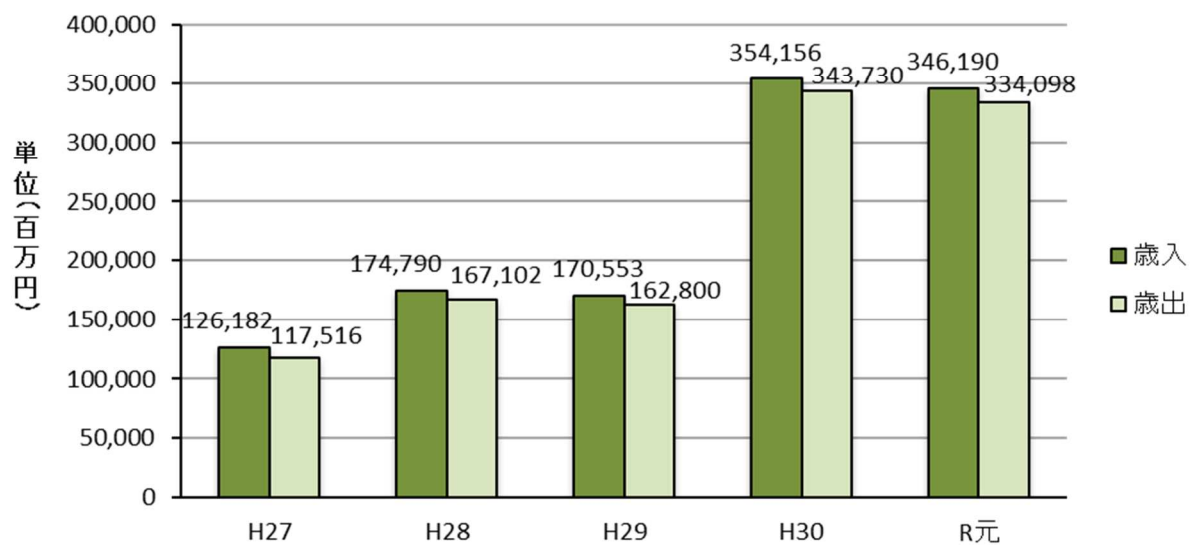
各特別会計における決算収支の状況は、いずれの会計においても歳入歳出差引額及び実質収支ともに黒字となっている。特別会計の歳入歳出差引額は、120億9,226万円余となり、翌年度に繰り越すべき財源を差し引いた実質収支額は、114億7,635万円余の黒字となっている。

【 決算規模及び収支の状況 】

(単位:百万円(単位未満切捨)、%)

区分	令和元年度	平成30年度	増減額	増減率
歳入総額	346,190	354,156	7,965	2.2
歳出総額	334,098	343,730	9,632	2.8
歳入歳出差引額	12,092	10,425	1,666	16.0
翌年度へ繰り越すべき財源	615	256	359	140.0
実質収支額	11,476	10,169	1,307	12.9

【 特別会計決算の推移 】



(2) 歳入決算の状況

【 特別会計別歳入決算額の状況 】

(単位:円、%)

会計名	令和元年度	平成30年度	対前年度増減	
	金額	金額	金額	増減率
中小企業振興資金特別会計	9,249,223,486	772,280,478	8,476,943,008	1097.7
母子父子寡婦福祉資金特別会計	232,041,021	252,884,577	20,843,556	8.2
収入証紙特別会計	2,970,945,722	2,843,554,702	127,391,020	4.5
熊本県立高等学校実習資金特別会計	363,493,156	353,191,535	10,301,621	2.9
港湾整備事業特別会計	3,478,848,016	4,674,333,049	1,195,485,033	25.6
臨海工業用地造成事業特別会計	827,702,210	802,008,293	25,693,917	3.2
用地先行取得事業特別会計	1,131,131,008	1,124,000,000	7,131,008	0.6
育英資金等貸与特別会計	2,578,462,437	2,257,006,399	321,456,038	14.2
林業改善資金特別会計	1,405,832,425	1,425,604,872	19,772,447	1.4
沿岸漁業改善資金特別会計	544,927,659	541,242,947	3,684,712	0.7
市町村振興資金貸付事業特別会計	2,886,150,462	2,884,067,210	2,083,252	0.1
流域下水道事業特別会計	4,023,144,359	3,364,895,092	658,249,267	19.6
高度技術研究開発基盤整備事業等特別会計	584,111,718	819,907,162	235,795,444	28.8
熊本県のチッソ株式会社に対する貸付けに係る県債償還等特別会計	4,038,083,354	5,805,514,311	1,767,430,957	30.4
公債管理特別会計	116,357,506,343	132,753,487,655	16,395,981,312	12.4
国民健康保険事業特別会計	195,519,366,531	193,482,578,287	2,036,788,244	1.1
合計	346,190,969,907	354,156,556,569	7,965,586,662	2.2

(3) 収入未済額の状況

(単位:円、%)

区分	決算額		対前年度増減	
	令和元年度	平成30年度	増減額	増減率
使用料及び手数料	2,770,589	275,400	2,495,189	906.0
諸収入	3,172,402,739	3,180,609,455	8,206,716	0.3
合計	3,175,173,328	3,180,884,855	5,711,527	0.2

(4) 不納欠損額の状況

(単位:円、%)

区分	決算額		対前年度増減	
	令和元年度	平成30年度	増減額	増減率
使用料及び手数料	0	0	0	-
諸収入	35,609,193	15,851,873	19,757,320	124.6
合計	35,609,193	15,851,873	19,757,320	124.6

(5) 歳出決算の状況

【 特別会計別歳出決算額の状況 】

(単位:円、%)

会計名	令和元年度	平成30年度	対前年度増減	
	金額	金額	金額	増減率
中小企業振興資金特別会計	9,028,627,073	471,202,820	8,557,424,253	1816.1
母子父子寡婦福祉資金特別会計	119,927,265	111,668,008	8,259,257	7.4
収入証紙特別会計	2,729,802,297	2,616,143,829	113,658,468	4.3
熊本県立高等学校実習資金特別会計	271,084,397	243,705,734	27,378,663	11.2
港湾整備事業特別会計	3,027,913,425	4,341,737,954	1,313,824,529	30.3
臨海工業用地造成事業特別会計	71,340,060	63,184,522	8,155,538	12.9
用地先行取得事業特別会計	937,820,440	1,056,868,992	119,048,552	11.3
育英資金等貸与特別会計	823,330,332	1,008,788,450	185,458,118	18.4
林業改善資金特別会計	655,269,588	561,774,068	93,495,520	16.6
沿岸漁業改善資金特別会計	68,926,181	75,286,159	6,359,978	8.4
市町村振興資金貸付事業特別会計	726,147,392	720,231,748	5,915,644	0.8
流域下水道事業特別会計	2,579,692,417	2,661,325,991	81,633,574	3.1
高度技術研究開発基盤整備事業等特別会計	541,349,563	770,403,104	229,053,541	29.7
熊本県のチッソ株式会社に対する貸付けに係る県債償還等特別会計	4,038,083,354	5,805,514,311	1,767,430,957	30.4
公債管理特別会計	116,357,506,343	132,753,487,655	16,395,981,312	12.4
国民健康保険事業特別会計	192,121,880,567	190,469,615,689	1,652,264,878	0.9
合 計	334,098,700,694	343,730,939,034	9,632,238,340	2.8

第2 財産

1 公有財産

(1) 土地・建物

土地・建物の管理状況は、次表のとおりである。

(単位: m²)

区分	土地(地積)				建物(延面積)			
	前年度末現在高	増加高	減少高	年度末現在高	前年度末現在高	増加高	減少高	年度末現在高
行政財産	25,150,443.16	13,002.61	19,415.08	25,144,030.69	2,253,427.07	35,404.84	9,650.72	2,279,181.19
普通財産	70,039,038.67	36,445.37	236,936.52	69,838,547.52	186,858.96	1,902.98	14,854.57	173,907.37
合計	95,189,481.83	49,447.98	256,351.60	94,982,578.21	2,440,286.03	37,307.82	24,505.29	2,453,088.56

ア 行政財産の土地・建物

(単位: m²)

区 分	土地(地積)	建物(延面積)
本 庁 舎	106,644.24	127,557.14
その 他 の 警 察 (消 防) 施 設	415,116.47	120,432.49
行 政 機 関 そ の 他 の 施 設	5,069,640.61	232,755.88
学 校	5,859,948.51	972,493.30
公 共 用 財 産 公 営 住 宅	717,550.02	533,463.83
そ の 他 の 施 設	12,975,130.84	292,478.55
合 計	25,144,030.69	2,279,181.19

イ 普通財産の土地・建物

(単位: m²)

区 分	土地(地積)	建物(延面積)
職 員 宿 舎 等	304,224.94	132,999.60
貸 付 財 産	2,255,047.04	9,286.45
山 林	64,412,811.77	0.00
そ の 他 の 土 地 ・ 建 物	2,866,463.77	31,621.32
合 計	69,838,547.52	173,907.37

(2) その他の公有財産

土地・建物以外の公有財産の管理状況は、次表のとおりである。

区分	前年度末現在高	年度中増減高		年度末現在高
		増加高	減少高	
山 林	県 有 林 75,117,187.77 m ²	0.00 m ²	132,359.00 m ²	74,984,828.77 m ²
	分 収 林 32,370,043.60 m ²	0.00 m ²	19,864.00 m ²	32,350,179.60 m ²
動 産	船 舶 5 隻	0 隻	0 隻	5 隻
	回 転 翼 航 空 機 1 機	0 機	0 機	1 機
	浮 標 4 個	0 個	0 個	4 個
	浮 棧 橋 5 個	0 個	0 個	5 個
物 権	地 上 権 32,370,402.33 m ²	0.00 m ²	19,864.00 m ²	32,350,538.33 m ²
	地 役 権 1,641.00 m ²	0.00 m ²	0.00 m ²	1,641.00 m ²
無 体 財 産 権	138 件	88 件	1 件	225 件
有 価 証 券	571,500,000 円	0 円	57,000,000 円	514,500,000 円
出 資 に よ る 権 利	37,587,601,862 円	272,217,000 円	374,145,499 円	37,485,673,363 円

2 物 品

物品の管理状況は、次表のとおりである。

区 分	前年度末現在高	年度中増減高		年度末現在高
		受入高	払出高	
普通自動車	333台	27台	29台	334台
車小型自動車	450台	35台	58台	427台
大型特殊自動車	98台	2台	1台	99台
両軽自動車	257台	23台	18台	262台
小 計	1,138台	87台	106台	1,119台
機械器具類	4,030個	136個	156個	4,010個
美術品等	4,471点	24点	0点	4,495点
合 計	9,639	247	262	9,624

3 債 権

債権の管理状況は、次表のとおりである。

(単位:千円)

区 分	前年度末現在高	年度中増減高		年度末現在高
		増加額	減少額	
一般貸付金	172,817,491	9,612,191	6,098,039	176,331,643
負 担 金	15,006,649	13,917	57,579	14,962,987
不動産売払代	0	0	0	0
返 還 金	11,320	209	10,489	1,040
受 託 費	0	0	0	0
合 計	187,835,460	9,626,317	6,166,107	191,295,670

4 基金

基金の管理状況は、次表のとおりである。

基金名	区分	前年度末現在高	増減高	年度末現在高
財政調整基金	有価証券	691,745千円	325,123千円	1,016,868千円
	現金	1,063,327千円	318,319千円	745,008千円
災害基金	有価証券	807,768千円	379,655千円	1,187,423千円
	現金	1,241,674千円	371,709千円	869,965千円
県退職手当基金	有価証券	0千円	0千円	0千円
	現金	0千円	0千円	0千円
災害救助基金	備蓄物品	43,825千円	83千円	43,908千円
	有価証券	297,821千円	139,744千円	437,565千円
	現金	457,801千円	137,219千円	320,582千円
県有施設整備基金	有価証券	26,469千円	34,372千円	60,842千円
	現金	40,688千円	3,888千円	44,576千円
県債管理基金	有価証券	63,935,748千円	2,784,024千円	66,719,772千円
	現金	98,279,907千円	9,397,667千円	88,882,240千円
県立高等学校実習基金	有価証券	25,858千円	4,657千円	30,515千円
	現金	39,748千円	17,397千円	22,357千円
育英資金貸与基金	有価証券	75,433千円	35,026千円	110,459千円
	現金	115,954千円	35,026千円	80,928千円
熊本港周辺海域振興基金	有価証券	82,939千円	10,189千円	93,128千円
	現金	127,491千円	59,261千円	68,230千円
介護保険安定化基金	有価証券	840,300千円	406,397千円	1,246,692千円
	現金	1,291,681千円	378,293千円	913,389千円
地域福祉基金	有価証券	506,087千円	190,397千円	696,484千円
	現金	777,940千円	267,667千円	510,279千円
美術品取得基金	美術品	363,177千円	0千円	363,177千円
	有価証券	87,702千円	41,700千円	129,401千円
	現金	134,812千円	40,006千円	94,806千円
環境保全基金	有価証券	89,426千円	25,600千円	63,825千円
	現金	137,462千円	90,700千円	46,762千円
幹線道路整備基金	有価証券	0千円	0千円	0千円
	現金	0千円	0千円	0千円
ふるさと水と土基金	有価証券	567,196千円	244,027千円	811,217千円
	現金	871,875千円	277,537千円	594,338千円
林業担い手育成基金	有価証券	95,197千円	35,053千円	130,250千円
	現金	146,333千円	50,906千円	95,427千円
国民健康保険広域化等支援基金	有価証券	203,788千円	98,108千円	301,897千円
	現金	313,256千円	92,072千円	221,185千円
森林整備地域活動支援交付金基金	有価証券	16,931千円	5,989千円	22,920千円
	現金	26,026千円	9,234千円	16,793千円

基金名	区分	前年度末現在高	増減高	年度末現在高
水森とみどり基金	有価証券	22,389千円	30,405千円	52,794千円
	現金	34,416千円	4,264千円	38,680千円
産業廃棄物税基金	有価証券	68,026千円	31,759千円	99,785千円
	現金	104,568千円	31,460千円	73,107千円
永青文庫常設展示振興基金	有価証券	24,965千円	11,871千円	36,837千円
	現金	38,376千円	11,387千円	26,989千円
緑の基金	有価証券	228,663千円	101,517千円	330,180千円
	現金	351,493千円	109,586千円	241,906千円
後期高齢者医療基金	有価証券	1,671,871千円	785,787千円	2,457,657千円
	現金	2,569,944千円	769,341千円	1,800,602千円
ふるさとくまもと基金	有価証券	2,297,044千円	615,427千円	2,912,471千円
	現金	3,530,940千円	1,397,118千円	2,133,822千円
五木村振興基金	有価証券	56,572千円	32,290千円	24,282千円
	現金	86,960千円	69,170千円	17,790千円
安心こども基金	有価証券	0千円	0千円	0千円
	現金	496,130千円	30,665千円	526,794千円
消費性化行政基金	有価証券	0千円	0千円	0千円
	現金	25,813千円	24,577千円	1,236千円
森林整備促進及び林業等再生基金	有価証券	0千円	0千円	0千円
	現金	27,769千円	157,214千円	184,983千円
地域医療再生基金	有価証券	0千円	0千円	0千円
	現金	77,566千円	77,566千円	0千円
私学振興基金	有価証券	36,276千円	6,828千円	43,103千円
	現金	55,762千円	24,182千円	31,580千円
熊本駅周辺地域鉄道高架化基金	有価証券	8,965千円	1,328千円	10,293千円
	現金	13,780千円	6,239千円	7,541千円
世界チャレンジ支援基金	有価証券	12,046千円	2,438千円	14,484千円
	現金	18,516千円	7,905千円	10,612千円
農用地利用集積等推進基金	有価証券	0千円	0千円	0千円
	現金	1,236,409千円	211,946千円	1,024,463千円
医療介護総合確保基金	有価証券	0千円	0千円	0千円
	現金	6,431,798千円	1,078,755千円	7,510,553千円
球磨川水系防災減災基金	有価証券	168,586千円	91,838千円	260,424千円
	現金	259,145千円	68,345千円	190,800千円

基金名	区分	前年度末現在高	増減高	年度末現在高
国民健康保険財政安定化基金	有価証券	1,550,264千円	676,687千円	2,226,951千円
	現金	2,383,014千円	751,439千円	1,631,575千円
熊本地震復興基金	有価証券	0千円	0千円	0千円
	現金	39,305,188千円	6,829,168千円	32,476,019千円
文化財等復旧復興基金	有価証券	0千円	0千円	0千円
	現金	3,498,517千円	188,802千円	3,309,715千円
環境保全基金(災害)	有価証券	0千円	0千円	0千円
	現金	2,008,957千円	2,008,957千円	0千円
くまもろ活躍基金	有価証券	0千円	57,715千円	57,715千円
	現金	0千円	42,285千円	42,285千円