

熊本県旅券発給概況

(平成23年1月～12月)

平成24年3月

熊本県 商工観光労働部 観光経済交流局
国際課 パスポート班
(熊本県パスポートセンター)

目 次

熊本県における旅券発給の概要	1
1. 発行	
旅券発行件数の推移（表1・図1）	3・4
月別旅券発行件数の推移（表2・図2）	5・6
年別・性別旅券発行件数（表3・図3）	7
年代別・性別旅券発行件数（表4・図4）	8・9
年代別旅券発行件数（表5）	10
年代別・種別発行件数（表6）	10
都道府県別旅券発行件数（表7）	11
九州各県の旅券発行件数（表8・図5）	12
九州各県の月別旅券発行件数（図6）	13
2. 申請	
種別旅券申請件数（表9）	14
月別・窓口別旅券申請件数（表10・図7）	15
市町村別旅券申請件数（表11）	16
3. 交付	
月別・窓口別旅券交付件数（表12・図8）	17・18
月別日曜交付件数（表13）	19
4. 参考資料	
都道府県別有効旅券数（資料1）	21
全国・熊本県出国者の推移（資料2）	22
都道府県別出国日本人（資料3）	22
熊本県旅券に関する組織の沿革（資料4）	23～24
旅券窓口の組織図（資料5）	25～28
旅券関係年表（全国）（資料6）	29～32

利用上の注意

- 1 発行件数とは、一般旅券発給の申請に基づき、旅券を発行した件数である。
（本人が受領しなかったものも含む）
- 2 申請件数とは、一般旅券発給、訂正、増補、渡航先追加の申請及び紛焼失届出件数である。（後日申請を取り下げたものも含む）
- 3 交付件数とは、一般旅券発給、訂正、増補及び渡航先追加の申請に基づき申請者に旅券を交付した件数である。
（申請を取り下げたもの、発行から6ヶ月を経過し失効したものを除く）

熊本県における旅券発給の概要

本県における平成23年の一般旅券発行件数は41,252件で、対前年比0.4%減と昨年とほぼ同じ件数となりました。これは、東日本大震災の影響などにより3月、4月の発行件数は前年を大きく下回ったものの、5月以降は円高による海外旅行の割安感等から海外渡航者数が堅調に推移したことが要因と考えられます。

平成23年12月末現在における本県の有効旅券数は287,348冊で、県民の約6.4人に1人が所持していることとなりました。

また、本県では、市町村への旅券業務の権限移譲を進めているところですが、平成22年2月に天草市で初めて旅券窓口が開設されて以来、40市町村において旅券窓口が開設されています。

1 旅券の発行状況

平成23年の旅券発行件数は41,252件で、対前年比0.4%減となりました。昨年同様、全国では24位、九州では福岡県に次いで2位となっています。

月別では、8月が最も多く5,139件、次いで6月、7月と続いています。逆に最も少ないのは12月で、2,482件となっています。

男女別では、男性が45.7%、女性が54.3%となっており、平成11年以降、女性が男性を上回っています。

年代別では、20歳代が22.5%と最も多く、次いで30歳代16.1%、未成年15.6%と続いています。

2 旅券申請状況

平成23年の旅券申請件数は42,577件で、対前年比0.2%増となりました。

窓口別にみると、県庁旅券センターが66.9%と最も多くなっています。

権限移譲に伴い、市町村の占める割合が14.0%となっています。

3 旅券交付状況

平成23年の旅券交付件数は41,746件で、対前年比0.4%減となりました。

県庁旅券センターでは、平成20年1月から日曜交付を開始しましたが、日曜交付の件数は、県庁旅券センターの交付件数の24.9%を占めています。

旅券発給状況

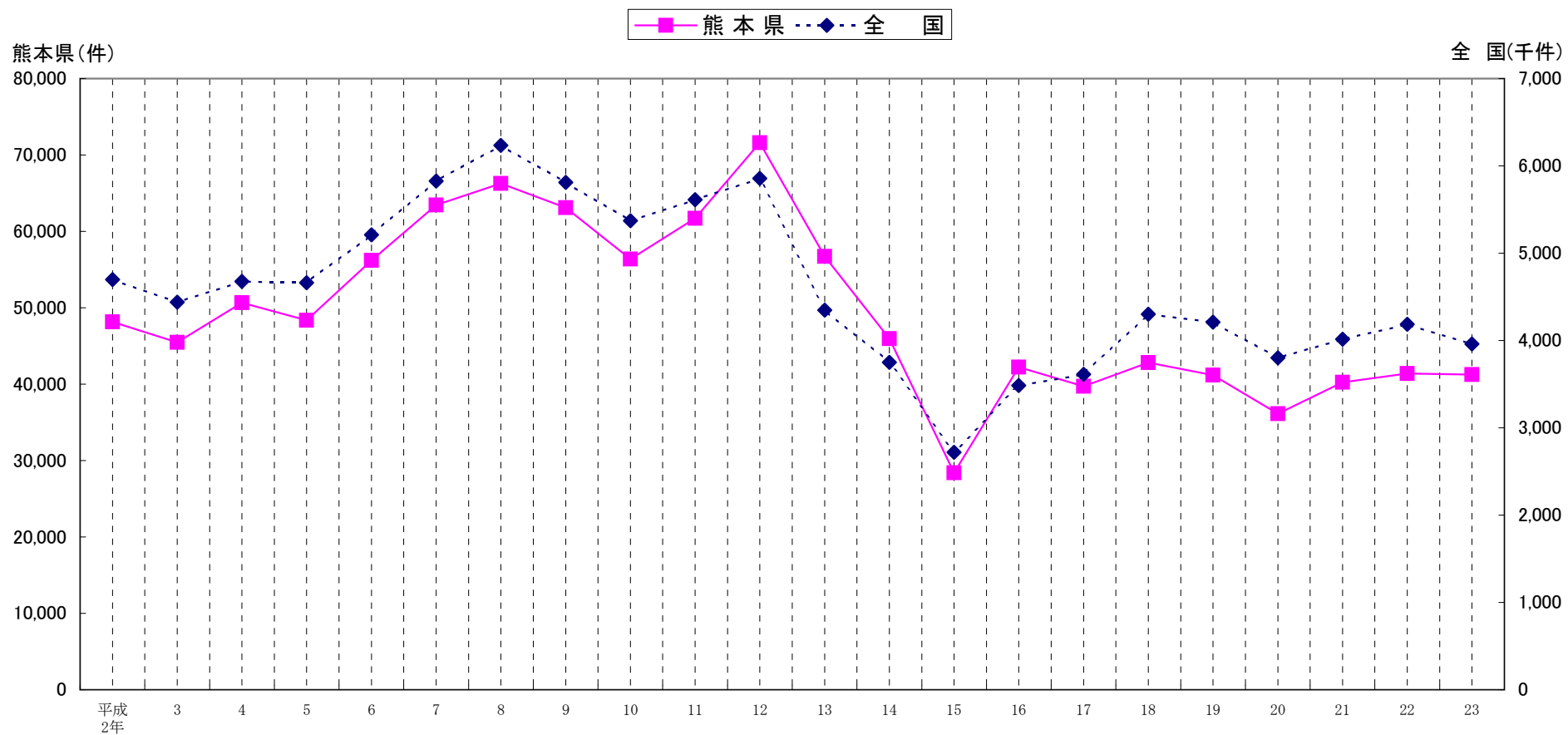
1. 発行

表1 旅券発行件数の推移(熊本県・全国)(H2~H23)

(単位:件)

区分 年	旅券発行件数			
	熊本県		全国	
	件数	対前年比(%)	件数	対前年比(%)
平成2年	48,157	104.5%	4,697,047	110.7%
3	45,477	94.4%	4,437,964	94.5%
4	50,659	111.4%	4,677,020	105.4%
5	48,363	95.5%	4,663,372	99.7%
6	56,201	116.2%	5,210,727	111.7%
7	63,441	112.9%	5,825,404	111.8%
8	66,257	104.4%	6,236,438	107.1%
9	63,104	95.2%	5,811,526	93.2%
10	56,388	89.4%	5,372,272	92.4%
11	61,713	109.4%	5,611,979	104.5%
12	71,595	116.0%	5,857,835	104.4%
13	56,736	79.2%	4,348,881	74.2%
14	45,968	81.0%	3,749,166	86.2%
15	28,409	61.8%	2,721,029	72.6%
16	42,241	148.7%	3,485,325	128.1%
17	39,726	94.0%	3,612,473	103.6%
18	42,824	107.8%	4,301,793	119.1%
19	41,192	96.2%	4,209,097	97.8%
20	36,141	87.7%	3,801,385	90.3%
21	40,250	111.4%	4,015,470	105.6%
22	41,399	102.9%	4,185,080	104.2%
23	41,252	99.6%	3,961,382	94.7%

図1 旅券発行件数の推移(熊本県・全国)(H2~H23)



	平成2年	3	4	5	6	7	8	9	10	11	12	13	14	15	16	17	18	19	20	21	22	23
熊本県(件)	48,157	45,477	50,659	48,363	56,201	63,441	66,257	63,104	56,388	61,713	71,595	56,736	45,968	28,409	42,241	39,726	42,824	41,192	36,141	40,250	41,399	41,252
全国(千件)	4,697	4,438	4,677	4,663	5,211	5,825	6,236	5,812	5,372	5,612	5,858	4,349	3,749	2,721	3,485	3,612	4,302	4,209	3,801	4,015	4,185	3,961

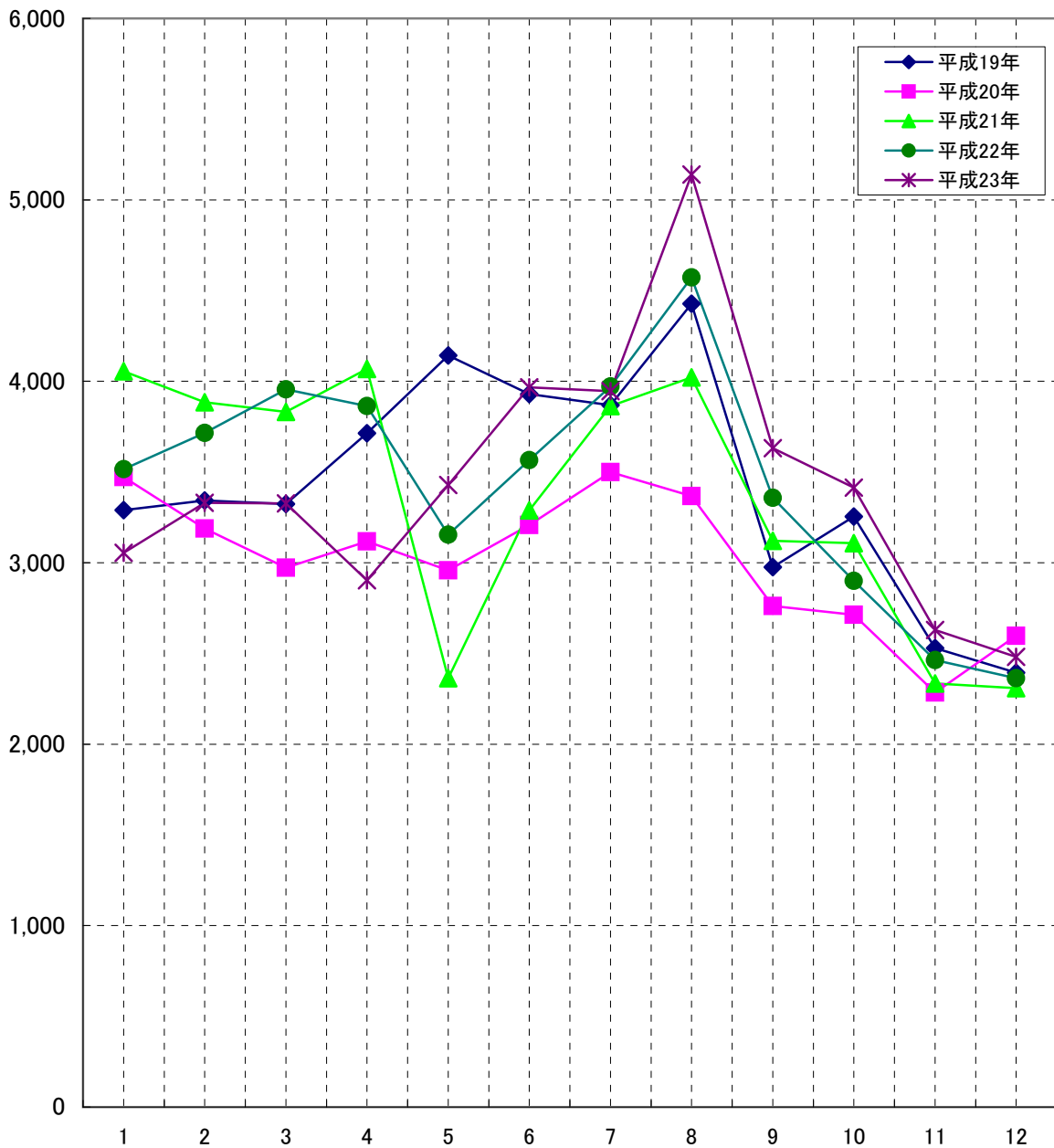
表2 月別旅券発行件数の推移(H19~H23)

(単位:件)

年 月	平成19年	平成20年	平成21年	平成22年	平成23年
1	3,290	3,472	4,056	3,516	3,054
2	3,343	3,188	3,885	3,716	3,330
3	3,324	2,973	3,831	3,956	3,327
4	3,713	3,118	4,068	3,863	2,904
5	4,142	2,958	2,364	3,155	3,428
6	3,930	3,208	3,288	3,566	3,966
7	3,868	3,500	3,864	3,971	3,946
8	4,428	3,367	4,021	4,573	5,139
9	2,976	2,761	3,121	3,357	3,632
10	3,255	2,714	3,108	2,900	3,414
11	2,529	2,285	2,335	2,463	2,630
12	2,394	2,597	2,309	2,363	2,482
合 計	41,192	36,141	40,250	41,399	41,252

図2 月別旅券発行件数の推移(H19~H23)

(単位:件)



区分	1月	2月	3月	4月	5月	6月	7月	8月	9月	10月	11月	12月	合計
平成19年	3,290	3,343	3,324	3,713	4,142	3,930	3,868	4,428	2,976	3,255	2,529	2,394	41,192
平成20年	3,472	3,188	2,973	3,118	2,958	3,208	3,500	3,367	2,761	2,714	2,285	2,597	36,141
平成21年	4,056	3,885	3,831	4,068	2,364	3,288	3,864	4,021	3,121	3,108	2,335	2,309	40,250
平成22年	3,516	3,716	3,956	3,863	3,155	3,566	3,971	4,573	3,357	2,900	2,463	2,363	41,399
平成23年	3,054	3,330	3,327	2,904	3,428	3,966	3,946	5,139	3,632	3,414	2,630	2,482	41,252

表3 年別・性別旅券発行件数(H19~H23)

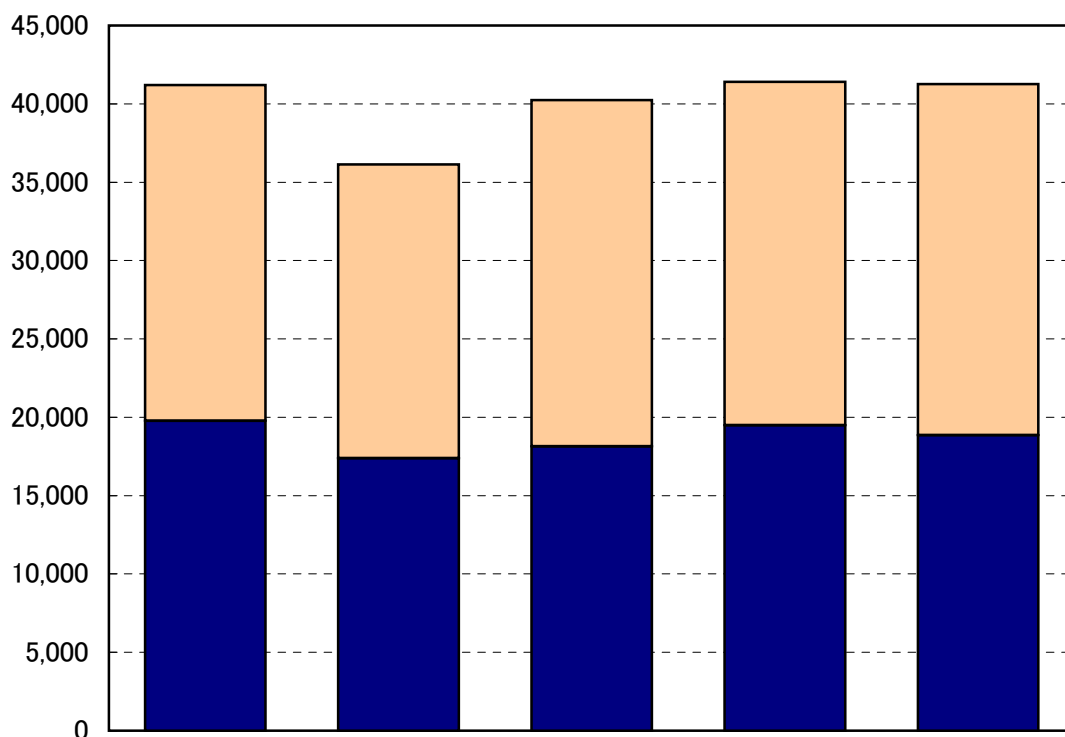
(単位:件)

区分 年	男 性		女 性		合 計
	件数	割合(%)	件数	割合(%)	
平成19年	19,764	48.0%	21,428	52.0%	41,192
20	17,376	48.1%	18,765	51.9%	36,141
21	18,136	45.1%	22,114	54.9%	40,250
22	19,479	47.1%	21,920	52.9%	41,399
23	18,844	45.7%	22,408	54.3%	41,252

図3 年別・性別旅券発行件数(H19~H23)

■男性 □女性

(単位:件)



	19	20	21	22	23
男 性	19,764	17,376	18,136	19,479	18,844
女 性	21,428	18,765	22,114	21,920	22,408
計	41,192	36,141	40,250	41,399	41,252

表4 年代別・性別旅券発行件数(H22・H23)

(単位:件)

区分 年代別	平成 22 年						平成 23 年								
	男性		女性		計		男性			女性			計		
	件数	割合(%)	件数	割合(%)	件数	割合(%)	件数	割合(%)	前年比(%)	件数	割合(%)	前年比(%)	件数	割合(%)	前年比(%)
0～19	2,545	13.1	3,200	14.6	5,745	13.9	2,813	14.9	10.5	3,628	16.2	13.4	6,441	15.6	12.1
20～29	3,451	17.7	5,134	23.4	8,585	20.7	3,771	20.0	9.3	5,522	24.6	7.6	9,293	22.5	8.2
30～39	3,362	17.3	2,962	13.5	6,324	15.3	3,433	18.2	2.1	3,222	14.4	8.8	6,655	16.1	5.2
40～49	2,748	14.1	2,491	11.4	5,239	12.7	2,589	13.7	△ 5.8	2,577	11.5	3.5	5,166	12.5	△ 1.4
50～59	3,135	16.1	3,503	16.0	6,638	16.0	2,768	14.7	△ 11.7	3,490	15.6	△ 0.4	6,258	15.2	△ 5.7
60～69	2,917	15.0	3,198	14.6	6,115	14.8	2,480	13.2	△ 15.0	2,723	12.2	△ 14.9	5,203	12.6	△ 14.9
70～79	1,142	5.9	1,217	5.6	2,359	5.7	822	4.4	△ 28.0	1,042	4.7	△ 14.4	1,864	4.5	△ 21.0
80歳以上	179	0.9	215	1.0	394	1.0	168	0.9	△ 6.1	204	0.9	△ 5.1	372	0.9	△ 5.6
計	19,479	100.0	21,920	100.0	41,399	100.0	18,844	100.0	△ 3.3	22,408	100.0	2.2	41,252	100.0	△ 0.4

図4 年代別・性別旅券発行件数(H22・H23)

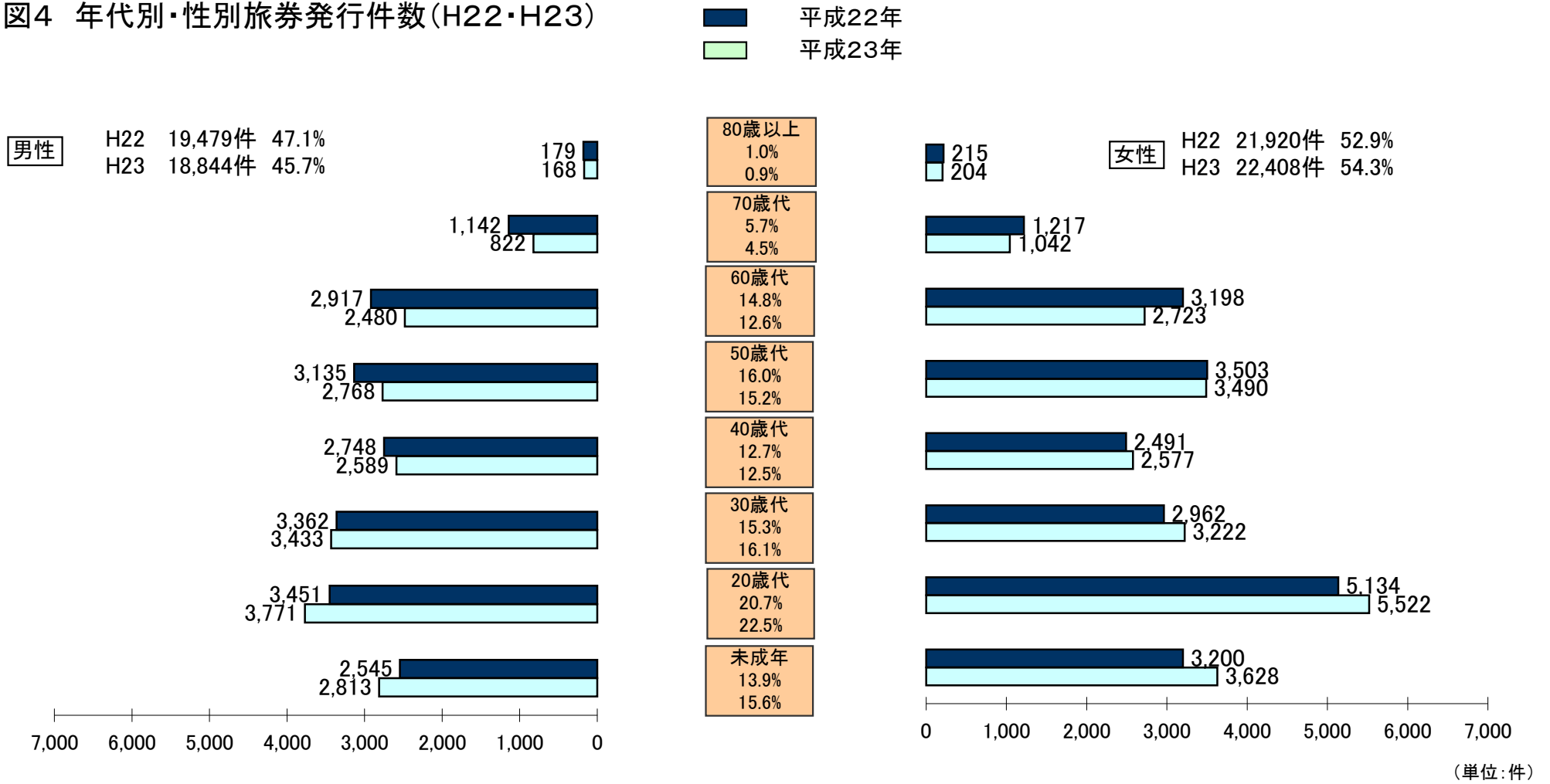


表5 年代別旅券発行件数(H23)

(単位:件)

年代	20歳未満	20代	30代	40代	50代	60代	70代	80代以上	合計
発行件数	6,441	9,293	6,655	5,166	6,258	5,203	1,864	372	41,252
構成比	15.6%	22.5%	16.1%	12.5%	15.2%	12.6%	4.5%	0.9%	100.0%

表6 年代別・種類別発行件数(H23)

(単位:件)

5年旅券				年代	10年旅券			
男性	女性	合計	各年代別 選択割合		各年代別 選択割合	合計	男性	女性
1,555	2,739	4,294	46.2%	20代	53.8%	4,999	2,216	2,783
1,205	1,206	2,411	36.2%	30代	63.8%	4,244	2,228	2,016
772	675	1,447	28.0%	40代	72.0%	3,719	1,817	1,902
686	781	1,467	23.4%	50代	76.6%	4,791	2,082	2,709
651	775	1,426	27.4%	60代	72.6%	3,777	1,829	1,948
428	631	1,059	56.8%	70代	43.2%	805	394	411
140	170	310	83.3%	80歳以上	16.7%	62	28	34
5,437	6,977	12,414	35.7%	全体	64.3%	22,397	10,594	11,803

(注)この表においては、5年有効旅券に限られている20歳未満は除いている。

表7 都道府県別旅券発行件数(H23)

(単位:件)

都道府県名	旅券発行件数			人口 (単位:千人)	人口比(千人あたり)	
	件数	順位	前年比		件数	順位
北海道	107,425	10	97.5%	5,499	19.5	37
青森	16,435	43	86.8%	1,396	11.8	47
岩手	16,759	41	86.1%	1,121	15.0	45
宮城	44,413	23	90.5%	1,979	22.4	30
秋田	15,101	44	94.8%	1,098	13.8	46
山形	19,643	40	92.8%	1,169	16.8	42
福島	33,955	26	84.1%	1,897	17.9	39
茨城	80,621	12	89.9%	2,973	27.1	16
栃木	51,412	17	95.4%	1,996	25.8	19
群馬	48,991	19	95.1%	1,999	24.5	22
埼玉	242,331	5	93.7%	7,141	33.9	10
千葉	226,683	6	91.8%	6,162	36.8	3
東京	633,272	1	94.3%	12,662	50.0	1
神奈川	382,067	2	93.3%	8,907	42.9	2
新潟	48,363	21	95.4%	2,379	20.3	35
富山	27,450	32	102.7%	1,093	25.1	20
石川	30,491	28	99.7%	1,160	26.3	17
福井	20,171	38	94.5%	806	25.0	21
山梨	23,859	35	91.5%	861	27.7	15
長野	51,635	16	95.1%	2,154	24.0	26
岐阜	60,984	14	94.2%	2,077	29.4	13
静岡	115,920	9	93.6%	3,761	30.8	12
愛知	266,364	4	95.2%	7,250	36.7	4
三重	53,894	15	92.4%	1,844	29.2	14
滋賀	48,512	20	96.4%	1,391	34.9	9
京都	92,081	11	94.6%	2,547	36.2	5
大阪	309,902	3	94.9%	8,682	35.7	6
兵庫	195,875	7	94.4%	5,580	35.1	8
奈良	49,616	18	93.1%	1,407	35.3	7
和歌山	24,677	34	93.4%	1,026	24.1	24
鳥取	12,241	46	93.6%	592	20.7	34
島根	11,984	47	97.0%	718	16.7	43
岡山	46,434	22	98.4%	1,934	24.0	25
広島	74,771	13	97.7%	2,853	26.2	18
山口	31,427	27	94.9%	1,455	21.6	32
徳島	16,664	42	89.0%	791	21.1	33
香川	22,225	36	93.6%	1,010	22.0	31
愛媛	27,965	31	98.3%	1,450	19.3	38
高知	12,532	45	96.1%	766	16.4	44
福岡	165,230	8	99.1%	5,043	32.8	11
佐賀	20,239	37	100.9%	856	23.6	27
長崎	28,719	30	97.2%	1,441	19.9	36
熊本	41,252	24	99.6%	1,828	22.6	29
大分	27,292	33	104.5%	1,202	22.7	28
宮崎	19,955	39	103.5%	1,148	17.4	40
鹿児島	29,338	29	101.7%	1,714	17.1	41
沖縄	34,212	25	107.7%	1,414	24.2	23
(外務省)	0		0.0%			
計	3,961,382		94.7%	126,231	31.4	

※人口は、総務省自治行政局「住民基本台帳に基づく人口・人口動態及び世帯数」による
(平成23年3月31日現在)

表8 九州各県の旅券発行件数(H22・H23)

(単位:件)

	平成22年	平成23年	対前年比(%)	割合(%)
福岡県	166,747	165,230	99.1%	45.1%
佐賀県	20,050	20,239	100.9%	5.5%
長崎県	29,534	28,719	97.2%	7.8%
熊本県	41,399	41,252	99.6%	11.3%
大分県	26,108	27,292	104.5%	7.5%
宮崎県	19,278	19,955	103.5%	5.5%
鹿児島県	28,858	29,338	101.7%	8.0%
沖縄県	31,772	34,212	107.7%	9.3%
計	363,746	366,237	100.7%	100.0%

図5 九州各県の旅券発行件数(H23)

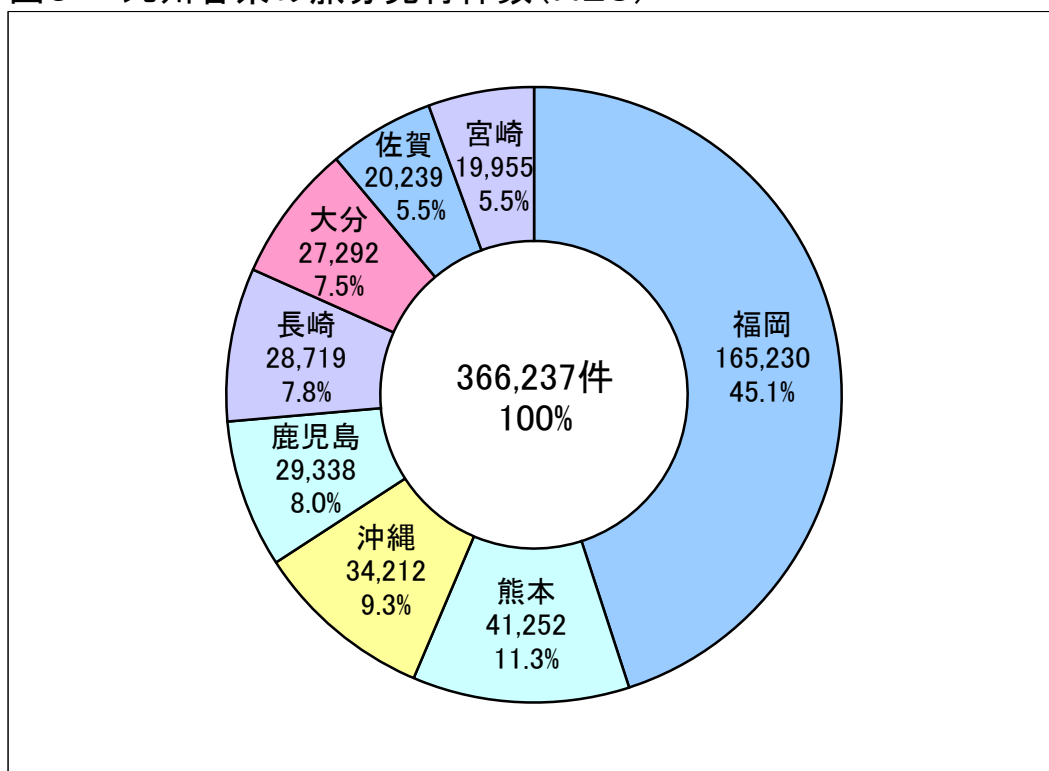
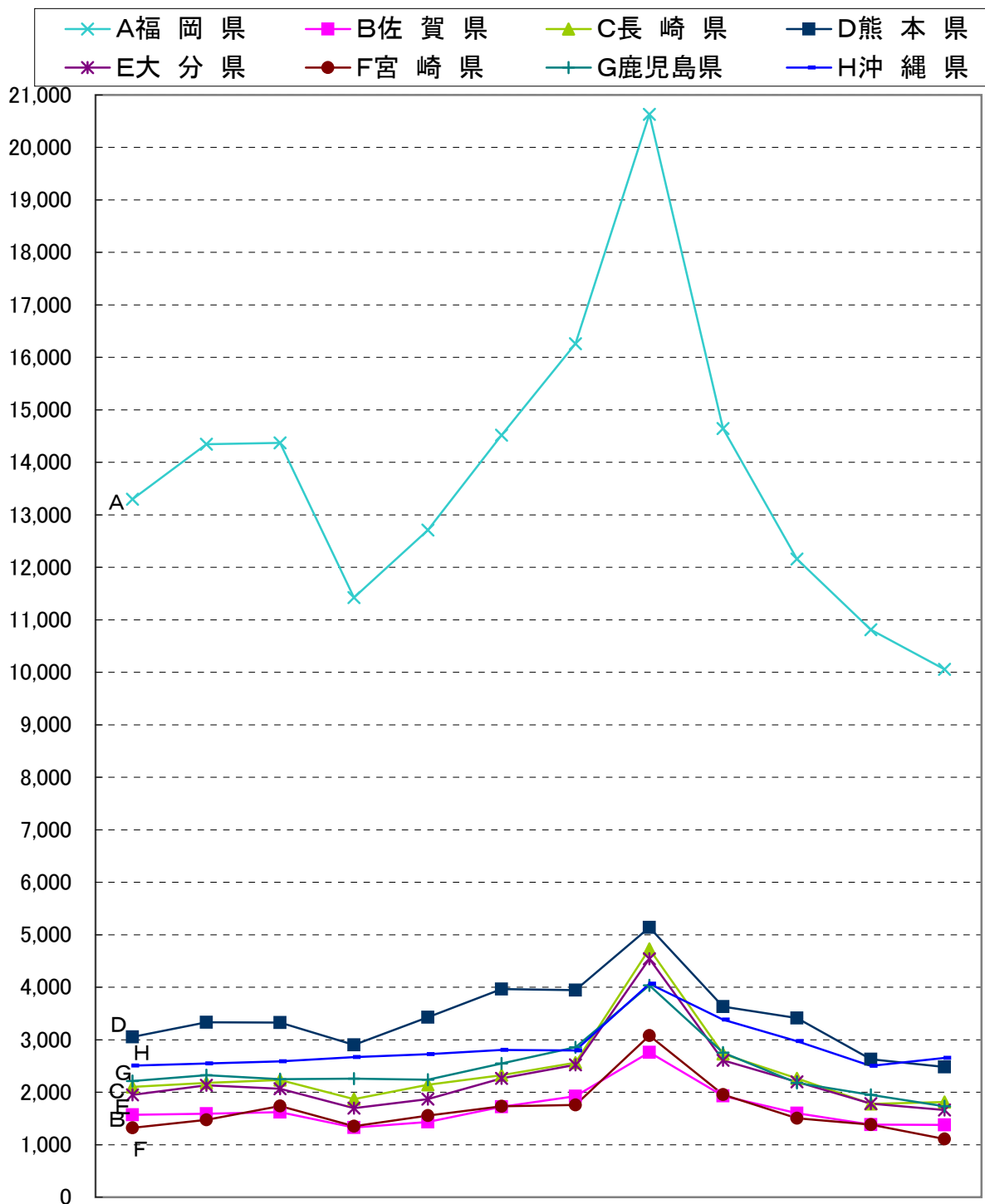


図6 九州各県の月別旅券発行件数(H23)

(単位:件)



	1月	2月	3月	4月	5月	6月	7月	8月	9月	10月	11月	12月	合計
A福岡県	13,296	14,348	14,371	11,425	12,709	14,518	16,262	20,632	14,647	12,156	10,811	10,055	165,230
B佐賀県	1,571	1,590	1,620	1,329	1,435	1,722	1,926	2,761	1,931	1,598	1,381	1,375	20,239
C長崎県	2,101	2,179	2,234	1,867	2,143	2,324	2,562	4,729	2,728	2,262	1,776	1,814	28,719
D熊本県	3,054	3,330	3,327	2,904	3,428	3,966	3,946	5,139	3,632	3,414	2,630	2,482	41,252
E大分県	1,951	2,131	2,064	1,697	1,867	2,262	2,524	4,543	2,610	2,198	1,782	1,663	27,292
F宮崎県	1,323	1,475	1,739	1,351	1,553	1,732	1,757	3,080	1,954	1,502	1,382	1,107	19,955
G鹿児島県	2,215	2,326	2,247	2,260	2,236	2,548	2,858	4,037	2,755	2,177	1,948	1,731	29,338
H沖縄県	2,507	2,547	2,588	2,667	2,723	2,804	2,795	4,066	3,384	2,973	2,503	2,655	34,212

2. 申 請

表9 種類別旅券申請件数(H23)

(単位:件)

内訳 月	新規	紛焼失 届出	訂正	増補	限定	渡航先 追加	合計 (対前年比%)
1	3,090	27	71	6	1	0	3,195 (88.6)
2	3,401	26	56	6	1	0	3,490 (92.7)
3	3,263	30	69	8	0	0	3,370 (82.1)
4	2,942	23	66	5	3	0	3,039 (75.7)
5	3,441	30	94	1	0	0	3,566 (111.9)
6	3,958	27	78	5	1	0	4,069 (112.5)
7	4,031	26	80	4	0	0	4,141 (98.9)
8	5,124	30	92	7	0	0	5,253 (112.4)
9	3,557	21	83	8	3	0	3,672 (107.8)
10	3,438	25	78	4	0	0	3,545 (118.4)
11	2,575	22	64	3	0	0	2,664 (105.5)
12	2,480	20	65	8	0	0	2,573 (106.3)
合計	41,300	307	896	65	9	0	42,577 (100.2)

(注) ※訂正とは、氏名、本籍の変更等による記載事項欄の訂正のこと。
 (職権訂正(旅券作成時の登録誤り等を職権で訂正すること)含む)
 ※増補とは、査証欄に余白がなくなった場合に新たな査証欄を増補すること。

表10 月別・窓口別旅券申請件数(H23)

(単位:件)

		1	2	3	4	5	6	7	8	9	10	11	12	合計	割合 (%)
県庁		2,228	2,609	2,370	2,104	2,424	2,786	2,933	3,547	2,462	1,889	1,551	1,544	28,447	66.9
県出先機関 (地域振興局)	宇城	111	79	93	82	109	149	120	130	116	131	65	89	1,274	3.0
	玉名	233	209	257	236	215	315	241	375	204	-	-	-	2,285	5.4
	鹿本	63	55	87	61	104	82	102	114	83	-	-	-	751	1.8
	菊池	60	56	69	75	89	120	87	178	103	-	-	-	837	2.0
	阿蘇	-	-	-	-	-	-	-	-	-	-	-	-	0	0.0
	上益城	16	21	31	29	26	30	41	39	40	23	10	13	319	0.7
	八代	138	157	150	146	225	224	202	246	213	200	120	128	2,149	5.1
	芦北	45	53	55	51	44	46	55	88	49	-	-	-	486	1.1
	球磨	-	-	-	-	-	-	-	-	-	-	-	-	0	0.0
	天草	-	-	-	-	-	-	-	-	-	-	-	-	0	0.0
市町村計		295	245	250	250	329	312	356	528	394	1,298	915	791	5,963	14.0
合計		3,189	3,484	3,362	3,034	3,565	4,064	4,137	5,245	3,664	3,541	2,661	2,565	42,511	100.0

※増補の件数は含まない

図7 窓口別旅券申請件数

件数・割合

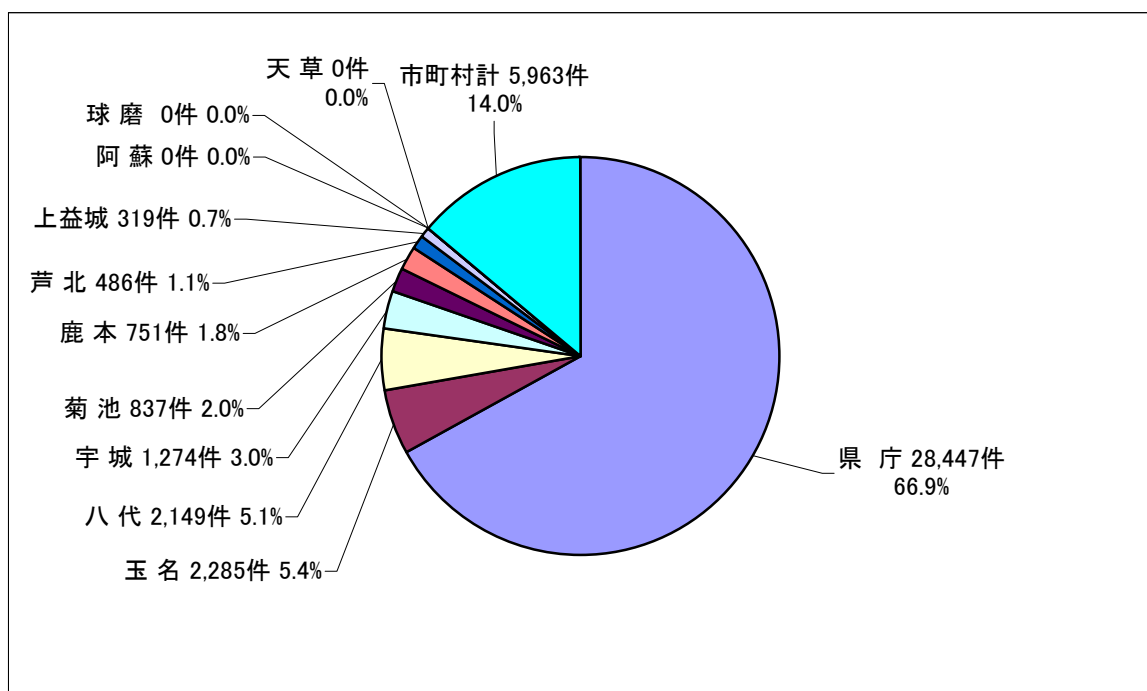


表11 市町村別旅券申請件数(H23)

(単位:件)

市町村名	人口① (H23.12月末現在)	申請件数②	人口1000人 当たりの件数
熊本市	727,225	20,438	28.1
八代市	133,430	2,258	16.9
人吉市	35,573	531	14.9
荒尾市	56,080	1,175	21.0
水俣市	27,343	415	15.2
玉名市	69,814	1,459	20.9
山鹿市	56,418	1,011	17.9
菊池市	51,272	1,093	21.3
宇土市	38,242	695	18.2
上天草市	31,378	356	11.3
宇城市	62,593	1,196	19.1
阿蘇市	28,550	513	18.0
天草市	91,090	1,043	11.5
合志市	56,497	1,608	28.5
美里町	11,682	130	11.1
玉東町	5,696	144	25.3
南関町	10,862	189	17.4
長洲町	16,634	336	20.2
和水町	11,464	214	18.7
大津町	32,257	921	28.6
菊陽町	37,818	1,169	30.9
南小国町	4,533	97	21.4
小国町	8,138	161	19.8
産山村	1,670	18	10.8
高森町	7,107	117	16.5
西原村	7,012	199	28.4
南阿蘇村	11,992	232	19.3
御船町	18,067	323	17.9
嘉島町	8,827	183	20.7
益城町	33,573	778	23.2
甲佐町	11,505	177	15.4
山都町	17,768	277	15.6
氷川町	13,001	187	14.4
芦北町	19,863	266	13.4
津奈木町	5,226	62	11.9
錦町	11,414	148	13.0
多良木町	10,794	142	13.2
湯前町	4,487	51	11.4
水上村	2,466	29	11.8
相良村	5,057	60	11.9
五木村	1,328	7	5.3
山江村	3,811	39	10.2
球磨村	4,423	39	8.8
あさぎり町	16,984	187	11.0
苓北町	8,145	102	12.5
その他		563	
県計	1,829,109	41,338	22.6

※ 人口については、住民基本台帳月報より(平成23年12月末日現在)

※ 申請件数は、一般旅券発給数とする(訂正・増補等を除く)

3. 交 付

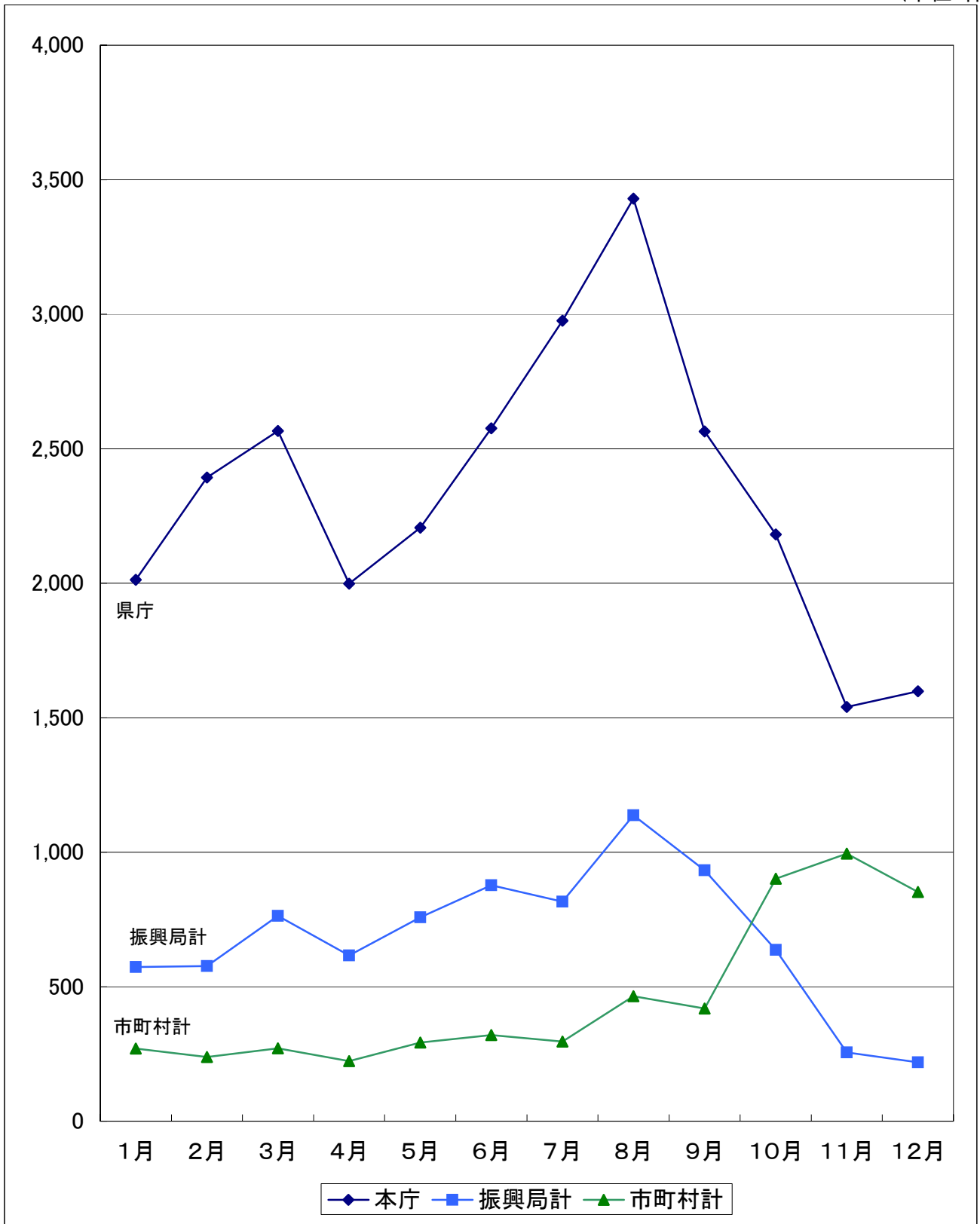
表12 月別・窓口別旅券交付件数(H23)

(単位:件)

		1月	2月	3月	4月	5月	6月	7月	8月	9月	10月	11月	12月	合計 (対前年比%)	割合 (%)
県庁		2,013	2,393	2,566	1,998	2,206	2,576	2,976	3,430	2,564	2,181	1,540	1,598	28,041 (95.7)	67.2%
県出先機関 (地域振興局)	宇城	80	89	112	54	113	126	106	128	154	110	91	67	1,230 (99.8)	2.9%
	玉名	198	199	250	224	234	255	247	360	258	112	16	6	2,359 (78.1)	5.6%
	鹿本	52	55	78	61	79	109	83	116	90	40	3	4	770 (77.1)	1.8%
	菊池	61	55	58	66	92	92	96	159	128	55	1	2	865 (96.6)	2.1%
	阿蘇	2	0	0	0	0	0	0	0	0	0	0	0	2 (0.4)	0.0%
	上益城	17	21	25	33	27	20	36	45	34	37	23	5	323 (63.6)	0.8%
	八代	126	114	182	136	162	233	198	243	205	258	120	135	2,112 (96.0)	5.1%
	芦北	37	44	58	42	51	42	50	86	64	25	2	0	501 (83.4)	1.2%
	球磨	0	0	0	0	0	0	0	0	0	0	0	0	0 (-)	-
	天草	0	0	0	0	0	0	0	0	0	0	0	0	0 (-)	-
市町村計		270	239	271	223	292	320	296	465	419	901	995	852	5,543 (279.9)	13.3%
総計		2,856	3,209	3,600	2,837	3,256	3,773	4,088	5,032	3,916	3,719	2,791	2,669	41,746 (99.6)	100%

図8 月別・窓口別旅券交付件数(H23)

(単位:件)



※窓口別件数については、表11・表12のとおり

※H23.10.荒尾市、水俣市、玉名市、山鹿市、菊池市、合志市、玉東町、南関町、長洲町、和水町、大津町、菊陽町、御船町、嘉島町、益城町、甲佐町、芦北町、津奈木町へ事務権限移譲

表13 月別日曜交付件数(県庁分)(H23)

(単位:件)

	1月	2月	3月	4月	5月	6月	7月	8月	9月	10月	11月	12月	合計
総交付件数	2,013	2,393	2,566	1,998	2,206	2,576	2,976	3,430	2,564	2,181	1,540	1,598	28,041
日曜交付件数	510	565	613	480	570	705	919	633	581	582	388	448	6,994
日曜交付割合	25.3%	23.6%	23.9%	24.0%	25.8%	27.4%	30.9%	18.5%	22.7%	26.7%	25.2%	28.0%	24.9%

※日曜交付については、県庁の他荒尾市市民サービスセンター(H23.10窓口開設)でも実施(本統計には含まれていません。)

4. 参 考 資 料

(資料1)都道府県別有効旅券数 (平成23年12月31日現在)

(単位:冊、人、%)

都道府県名	5年旅券	10年旅券	合計	人口	人口当たり 保有率	旅券保有率 順位
北海道	207,574	581,510	789,084	5,498,916	14.3	36
青森	40,702	81,508	122,210	1,395,886	8.8	47
岩手	45,925	84,962	130,887	1,120,741	11.7	45
宮城	94,093	252,590	346,683	1,978,961	17.5	26
秋田	38,783	74,289	113,072	1,097,588	10.3	46
山形	50,995	94,981	145,976	1,168,752	12.5	40
福島	90,537	180,938	271,475	1,897,429	14.3	37
茨城	156,475	456,755	613,230	2,973,174	20.6	16
栃木	103,279	271,676	374,955	1,995,901	18.8	19
群馬	96,713	274,403	371,116	1,998,558	18.6	21
埼玉	452,658	1,356,010	1,808,668	7,140,929	25.3	9
千葉	380,297	1,360,260	1,740,557	6,161,921	28.2	3
東京	987,049	3,608,720	4,595,769	12,662,461	36.3	1
神奈川	628,482	2,253,328	2,881,810	8,906,590	32.4	2
新潟	108,014	243,997	352,011	2,378,853	14.8	35
富山	53,095	145,523	198,618	1,092,885	18.2	23
石川	60,898	165,135	226,033	1,160,206	19.5	18
福井	41,842	107,825	149,667	806,428	18.6	22
山梨	46,879	133,903	180,782	860,559	21.0	15
長野	101,883	300,265	402,148	2,153,802	18.7	20
岐阜	107,936	360,565	468,501	2,076,675	22.6	12
静岡	233,066	599,320	832,386	3,760,801	22.1	13
愛知	446,018	1,552,679	1,998,697	7,249,626	27.6	4
三重	107,609	294,076	401,685	1,844,293	21.8	14
滋賀	90,447	254,617	345,064	1,390,927	24.8	10
京都	170,459	503,391	673,850	2,547,225	26.5	5
大阪	530,107	1,743,934	2,274,041	8,681,623	26.2	7
兵庫	348,565	1,094,835	1,443,400	5,580,139	25.9	8
奈良	94,971	274,964	369,935	1,406,701	26.3	6
和歌山	48,891	133,612	182,503	1,025,613	17.8	24
鳥取	32,354	58,742	91,096	592,213	15.4	33
島根	31,136	55,738	86,874	718,218	12.1	42
岡山	92,465	248,691	341,156	1,934,057	17.6	25
広島	137,812	424,941	562,753	2,852,728	19.7	17
山口	61,042	174,878	235,920	1,455,401	16.2	29
徳島	34,764	87,897	122,661	791,242	15.5	31
香川	41,797	128,681	170,478	1,009,794	16.9	27
愛媛	57,634	144,658	202,292	1,450,262	13.9	38
高知	23,926	65,734	89,660	766,426	11.7	44
福岡	298,695	854,500	1,153,195	5,043,494	22.9	11
佐賀	45,357	93,999	139,356	855,968	16.3	28
長崎	72,939	123,032	195,971	1,440,853	13.6	39
熊本	87,883	199,465	287,348	1,828,471	15.7	30
大分	61,868	122,683	184,551	1,201,901	15.4	34
宮崎	44,764	94,172	138,936	1,147,867	12.1	41
鹿児島	67,646	133,627	201,273	1,713,984	11.7	43
沖縄	61,998	155,489	217,487	1,413,583	15.4	32
外務省	250,906	428,575	679,481			
合計	7,469,228	22,436,073	29,905,301	126,230,625	23.7	

※ 人口は、総務省自治行政局「住民基本台帳要覧」(平成23年3月31日現在)による。

※ 人口当たり保有率は「合計」/「人口」で算出した。なお、旅券発給後の他都道府県への住所異動、旅券法第4条の2ただし書きの規定による二重発給等は勘案していない。

(資料2)全国・熊本県出国者の推移(S63~H22)

区分 年	熊本県		全 国	
	人 数	前年比(%)	人 数	前年比(%)
昭和63年	69,272	120.3	8,426,867	123.4
平成元年	79,237	114.4	9,662,752	114.7
2	85,040	107.3	10,997,431	113.8
3	83,137	97.8	10,633,777	96.7
4	97,653	117.5	11,790,699	110.9
5	96,693	99.0	11,933,620	101.2
6	116,788	120.8	13,578,934	113.8
7	130,565	118.0	15,298,125	112.7
8	139,544	106.9	16,694,769	109.1
9	139,426	99.9	16,802,750	100.6
10	128,262	92.0	15,806,218	94.1
11	137,798	107.4	16,357,572	103.5
12	160,135	116.2	17,818,590	108.9
13	143,248	89.5	16,215,657	91.0
14	142,695	99.6	16,522,804	101.9
15	102,289	71.7	13,296,330	80.5
16	138,100	135.0	16,831,112	126.6
17	137,646	99.7	17,403,565	103.4
18	129,230	93.9	17,534,565	100.8
19	126,648	98.0	17,294,935	98.6
20	114,301	90.3	15,987,250	92.4
21	114,958	100.6	15,445,684	96.6
22	122,147	106.3	16,637,224	107.7

(資料3)都道府県別出国日本人(H21・H22)

都道府県 (住所地)	人 員		前年比(%)
	21年	22年	
総 数	15,445,684	16,637,224	107.7
北海道	268,802	300,377	111.7
青 森	38,116	42,072	110.4
岩 手	40,234	45,818	113.9
宮 城	131,094	141,554	108.0
秋 田	34,743	38,378	110.5
山 形	46,905	53,265	113.6
福 島	92,489	106,641	115.3
茨 城	277,511	309,898	111.7
栃 木	162,251	180,460	111.2
群 馬	157,302	170,395	108.3
埼 玉	924,435	985,091	106.6
千 葉	982,712	1,030,581	104.9
東 京	2,988,138	3,199,428	107.1
神奈川	1,652,910	1,781,473	107.8
新 潟	123,407	137,686	111.6
富 山	69,316	77,531	111.9
石 川	79,065	91,090	115.2
福 井	57,563	63,076	109.6
山 梨	74,301	82,619	111.2
長 野	158,527	174,277	109.9
岐 阜	215,581	233,151	108.2
静 岡	369,344	410,963	111.3
愛 知	1,013,537	1,094,240	108.0
三 重	177,272	199,636	112.6
滋 賀	162,296	181,945	112.1
京 都	346,555	374,484	108.1
大 阪	1,202,838	1,281,062	106.5
兵 庫	775,907	825,631	106.4
奈 良	194,277	209,336	107.8
和歌山	77,187	84,120	109.0
鳥 取	35,986	37,584	104.4
島 根	29,675	32,082	108.1
岡 山	144,212	153,775	106.6
広 島	229,498	250,161	109.0
山 口	96,668	102,512	106.0
徳 島	46,179	53,755	116.4
香 川	70,119	73,376	104.6
愛 媛	79,079	85,461	108.1
高 知	32,782	35,325	107.8
福 岡	539,438	559,006	103.6
佐 賀	56,494	58,342	103.3
長 崎	77,673	81,982	105.5
熊 本	114,958	122,147	106.3
大 分	67,788	72,741	107.3
宮 崎	46,157	47,360	102.6
鹿 児 島	65,435	70,550	107.8
沖 縄	73,503	77,225	105.1
外 国	745,425	790,323	106.0
不 詳	0	27,239	-

※H22年数値は、法務省入国管理局「平成22年における外国人入国者数及び日本人出国者数について(確定値)」による。

(資料4) 熊本県旅券に関する組織の沿革

(注) 昭和45年9月28日に旅券事務委任に関する政令が制定され、昭和45年12月1日から施行されたことに伴う同日以降の沿革である。

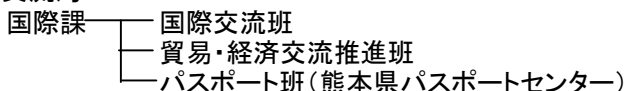
昭和45年	8月	1日	広報外事課外事係にて旅券事務を取扱う
59年	7月	1日	組織改正により広報課国際交流室(課内室)となる
60年	4月	1日	組織改正により国際交流室に旅券班設置される
60年	5月	1日	県事務所総務振興課に旅券窓口開設
平成元年	4月	1日	組織改正により国際課旅券班となる
元年	5月	1日	第2、第4土曜日閉庁が実施され、県庁では平日の昼休み時間も受付開始
元年	6月	1日	旅券発給手数料分納制開始のため本庁国際課旅券窓口に収入印紙、収入証紙売りさばき所開設
2年	2月		パスポート窓口の全面改装工事
2年	4月	1日	組織改正により国際課旅券センター(課内室)となる
3年	12月		MRP機械の導入に伴い機械室の拡張工事及び旅券センター内の改装工事
4年	7月	25日	週休2日制の実施
5年	2月		取得日数短縮 本庁(旅券センター) 受理日より9日目→7日目(土・日・祝日を除く) 県事務所 受理日より15日目→13日目(")
5年	4月		申請案内テレホンサービス開始
6年	4月		取得日数短縮 本庁(旅券センター) 受理日より7日目→6日目(土・日・祝日を除く) 県事務所 受理日より13日目→11日目(")
9年	9月		新庁舎1階に旅券センター移転
10年	10月		市町村に旅券申請用紙等を備え付け(一部市町村)
11年	4月		交付時間等の延長 本庁(旅券センター) 旅券交付時間を金曜のみ午後6時まで 県事務所 申請及び交付時間 15:00まで→16:00まで

12年 4月	地方分権一括法施行に伴い県の手数料について条例で制定
14年 4月	<p>交付時間等の延長</p> <p>本庁（旅券センター）</p> <p>旅券交付時間を火曜・木曜のみ午後7時まで延長</p> <p>地域振興局</p> <p>申請 9:00～16:30</p> <p>交付 9:00～17:00</p>
15年 7月	電子申請導入検討開始
17年 3月	旅券電子申請システム運用開始
18年10月	旅券電子申請システム運用停止
20年 1月	<p>日曜交付開始及び申請時間等の延長</p> <p>本庁（旅券センター）の旅券交付を日曜日も実施</p> <p>交付時間9:00～12:00, 13:00～17:00</p> <p>本庁（旅券センター）申請及び交付時間</p> <p>16:30まで→17:00まで</p> <p>火・木曜の延長交付（19:00まで）は廃止</p>
21年 4月	組織改正により商工観光労働部観光経済交流局観光交流国際課国際交流室パスポート班となる
22年 2月	天草市へ県内で初めての旅券事務権限移譲
22年 4月	組織改正により商工観光労働部観光経済交流局観光交流国際課パスポート班となる
22年 6月	人吉市、上天草市、錦町、あさぎり町、多良木町、湯前町、水上村、相良村、五木村、山江村、球磨村へ旅券事務権限移譲
22年10月	阿蘇市、南小国町、小国町、産山村、高森町、南阿蘇村、西原村、苓北町へ旅券事務権限移譲
23年4月	組織改正により商工観光労働部観光経済交流局国際課パスポート班となる
23年10月	荒尾市、水俣市、玉名市、山鹿市、菊池市、合志市、玉東町、南関町、長洲町、和水町、大津町、菊陽町、御船町、嘉島町、益城町、甲佐町、芦北町、津奈木町へ旅券事務権限移譲
24年2月	八代市、氷川町へ旅券事務権限移譲

(資料5) <旅券窓口の組織図>

平成24年3月現在

熊本県 商工観光労働部 観光経済交流局



◆ 熊本県パスポートセンター(通称)	審議員(センター長)	1名
〒862-8570	主幹	1名
熊本市水前寺6丁目18-1	参事	1名
TEL 096-383-1111(代表)	主任主事	2名
(内線3187~3189)	嘱託職員	11名
TEL 096-333-2160(直通)		

◆ 各地域振興局窓口

・ 宇城地域振興局総務部総務振興課	〒869-0532 宇城市松橋町久具400-1 TEL 0964-32-0133(直通)
・ 玉名地域振興局総務部総務振興課 (窓口は閉鎖)	〒865-0016 玉名市岩崎1004-1 TEL 0968-74-2115(直通)
・ 鹿本地域振興局総務部総務振興課 (窓口は閉鎖)	〒861-0501 山鹿市山鹿1026-3 TEL 0968-44-2145(直通)
・ 菊池地域振興局総務部総務振興課 (窓口は閉鎖)	〒861-1311 菊池市隈府1272-10 TEL 0968-25-4166(直通)
・ 阿蘇地域振興局総務部総務振興課 (窓口は閉鎖)	〒869-2612 阿蘇市一の宮町宮地2402 TEL 0967-22-1110(直通)
・ 上益城地域振興局総務部総務振興課	〒861-3206 上益城郡御船町辺田見396-1 TEL 096-282-3045(直通)
・ 八代地域振興局総務部総務振興課 (窓口は閉鎖)	〒866-0811 八代市西片町1660 TEL 0965-33-3111(代表)
・ 芦北地域振興局総務部総務振興課 (窓口は閉鎖)	〒869-5561 葦北郡芦北町芦北2670 TEL 0966-82-4440(直通)
・ 球磨地域振興局総務部総務振興課 (窓口は閉鎖)	〒868-0072 人吉市西間下町86-1 TEL 0966-24-4125(直通)
・ 天草地域振興局総務部総務振興課 (窓口は閉鎖)	〒863-0013 天草市今釜新町3530 TEL 0969-22-4217(直通)

◆ 各市町村窓口

(平成22年2月～開設)

・ 天草市市民課	〒863-8631 天草市東浜町8-1 TEL 0969-23-1111(代表)
----------	--

(平成22年6月～開設)

- ・ 人吉市市民課
〒868-8601
人吉市麓町16
TEL 0966-22-2111(代表)
- ・ 上天草市市民窓口課(松島庁舎)
〒869-3692
上天草市松島町合津3538-3
TEL 0964-56-1111(代表)
- ・ 錦町住民福祉課
〒868-0302
球磨郡錦町一武1587
TEL 0966-38-1112(直通)
- ・ あさぎり町町民課
〒868-0408
球磨郡あさぎり町免田東1199
TEL 0966-45-7213(直通)
- ・ 多良木町町民福祉課
〒868-0595
球磨郡多良木町多良木1648
TEL 0966-42-1256(直通)
- ・ 湯前町税務町民課
〒868-0621
球磨郡湯前町1989-1
TEL 0966-43-4111(代表)
- ・ 水上村住民福祉課
〒868-0795
球磨郡水上村岩野90
TEL 0966-44-0313(直通)
- ・ 相良村保健福祉課
〒868-0094
球磨郡相良村深水2500-1
TEL 0966-35-1032(直通)
- ・ 五木村住民税務課
〒868-0201
球磨郡五木村甲2672-7
TEL 0966-37-2213(直通)
- ・ 山江村健康福祉課
〒868-0092
球磨郡山江村山田甲1356-1
TEL 0966-23-3978(直通)
- ・ 球磨村住民福祉課
〒869-6401
球磨郡球磨村渡丙1730
TEL 0966-32-3978(直通)

(平成22年10月～開設)

- ・ 阿蘇市市民環境課
〒869-2695
阿蘇市一の宮町宮地504-1
TEL 0967-22-3135(直通)
- ・ 南小国町町民課
〒869-2492
阿蘇郡南小国町赤馬場143
TEL 0967-42-1113(直通)
- ・ 小国町総住民課
〒869-2592
阿蘇郡小国町宮原1567-1
TEL 0967-46-2111(代表)
- ・ 産山村住民課
〒869-2703
阿蘇郡産山村山鹿488-3
TEL 0967-25-2212(直通)

- ・ 高森町住民福祉課
〒869-1602
阿蘇郡高森町高森2168
TEL 0967-62-1111(代表)
- ・ 南阿蘇村住民福祉課(白水庁舎)
〒869-1503
阿蘇郡南阿蘇村吉田1495
TEL 0967-62-9195(直通)
- ・ 西原村住民課
〒861-2492
阿蘇郡西原村小森3259
TEL 096-279-3113(直通)
- ・ 苓北町税務住民課
〒863-2503
天草郡苓北町志岐660
TEL 0969-35-1111(代表)
- (平成23年10月～開設)
- ・ 荒尾市市民サービスセンター
〒864-0033
荒尾市緑ヶ丘1丁目1-1あらおシティモール2階
TEL 0968-65-8120(直通)
- ・ 水俣市市民課
〒867-8555
水俣市陣内1丁目1-1
TEL 0966-61-1611(直通)
- ・ 玉名市市民課
〒865-8501
玉名市繁根木163
TEL 0968-75-1116(直通)
- ・ 山鹿市市民課
〒861-0592
山鹿市山鹿978
TEL 0968-43-1169(直通)
- ・ 菊池市市民課
〒861-1392
菊池市隈府888
TEL 0968-25-7211(直通)
- ・ 合志市市民課(合志庁舎)
〒861-1195
合志市竹迫2140
TEL 096-248-1113(直通)
- ・ 玉東町町民福祉課
〒869-0303
玉名郡玉東町木葉759
TEL 0968-85-3183(直通)
- ・ 南関町住民課
〒861-0898
玉名郡南関町関町1316
TEL 0968-53-1111(代表)
- ・ 長洲町住民環境課
〒869-0198
玉名郡長洲町長洲2766
TEL 0968-78-3116(直通)
- ・ 和水町税務住民課
〒865-0192
玉名郡和水町江田3886
TEL 0968-86-5723(直通)
- ・ 大津町住民課
〒869-1292
菊池郡大津町大津1233
TEL 096-293-3112(直通)
- ・ 菊陽町町民課
〒869-1192
菊池郡菊陽町久保田2800
TEL 096-232-2111(代表)

- ・ 御船町町民保険課
〒861-3296
上益城郡御船町御船995-1
TEL 096-282-1112(直通)
- ・ 嘉島町町民課
〒861-3192
上益城郡嘉島町上島530
TEL 096-237-1111(代表)
- ・ 益城町住民生活課
〒861-2295
上益城郡益城町宮園702
TEL 096-286-3111(代表)
- ・ 甲佐町住民生活課
〒861-4696
上益城郡甲佐町豊内719-4
TEL 096-234-1111(代表)
- ・ 芦北町住民生活課
〒869-5498
葦北郡芦北町芦北2015
TEL 0966-82-2511(代表)
- ・ 津奈木町住民課
〒869-5692
葦北郡津奈木町小津奈木2123
TEL 0966-78-3113(直通)

(平成24年2月～開設)

- ・ 八代市市民課
〒866-8601
八代市松江城町1-25
TEL 0965-33-4110(直通)
- ・ 氷川町町民環境課
〒869-4814
八代郡氷川町島地642
TEL 0965-52-5851(直通)

(資料6) 旅券関係年表 (全国)

昭和26年11月28日	旅券法制定
26年12月1日	旅券法施行
38年4月1日	業務渡航の自由化
39年4月1日	観光渡航の自由化
45年9月28日	旅券事務委任に関する政令が制定(昭和45年12月1日から施行)
45年12月1日	旅券法改正の施行により数次往復用旅券(5年用有効)の発給開始
46年2月10日	旅券発給データの往復伝送処理実施
47年5月15日	沖縄返還
47年9月29日	中国と国交回復
48年9月21日	北ベトナムと国交回復
48年11月	数次旅券の記号をMEに変更(以前はPME)
50年3月1日	旅券法施行規則改正による身元確認事務の強化(昭和50年4月1日から代理申請取扱の厳格化)
50年4月1日	旅券の変造防止対策として旅券保護シート貼付の実施
52年12月19日	昭和52年9月のダッカ事件等がありハイジャック防止のための旅券発給手続きの規制を強化
53年5月1日	旅券手数料改正、約33%増 (例: 数次旅券 6,000円→8,000円、一回旅券 3,000円→4,000円)
53年5月20日	新東京国際空港開港
53年8月10日	旅券冊子が新様式となる(表紙紺色→赤色、頁数36→40)
55年2月1日	一般旅券発給申請書様式改正
55年2月	数次旅券の記号をMGに変更
57年4月1日	旅券法施行規則の一部改正により渡航費用の支払い能力を立証する書類の簡素化
57年7月23日	旅券法の一部改正により身元確認書類の種類及び代理申請の範囲の拡大並びに申請書等の様式の改正
58年3月7日	旅券冊子のページ数削減
58年3月19日	渡航先及び渡航目的によって特に必要とされる書類の一部指定解除
59年1月25日	一般旅券発給申請書類様式の一部改正
59年12月26日	戸籍法の改正(父系主義から両系主義へ)に伴い、氏名のヘボン式表記に関し旅券法施行規則の一部改正(昭和60年1月1日から施行)
60年6月	数次旅券の記号をMHに変更
60年12月17日	渡航費用の支払い能力を立証する書類の簡素化及び旅券関係申請書の改正 (昭和61年6月1日から施行)

昭和61年4月16日	旅券冊子署名欄の変更（2段書き→1段書き、昭和61年6月1日から施行）
62年4月1日	一般旅行業者及び一般旅行代理業者による旅券の代理申請の実施
63年10月	数次旅券の記号をMKに変更
平成元年4月18日	改正旅券法公布
元年6月1日	改正旅券法一部施行（手数料分納制の実施、収入印紙・県収入証紙の納付）
2年4月1日	改正旅券法全面施行（数次旅券への一本化、渡航費用の支払い能力を立証する書類の廃止、代理申請の大幅緩和等） 数次旅券の記号をMLに変更
2年12月1日	北朝鮮が特定地域から除外され、数次旅券の渡航先が「本邦外すべての地域」となる（平成3年4月1日から施行）
3年1月17日	湾岸戦争勃発により、中東地域等への渡航自粛勧告（2月28日終結）がなされ旅券発行激減（平成3年1月～3月）
3年8月	数次旅券の記号をMMに変更
4年4月24日	「旅券法の一部を改正する法律」公布 ・切替申請での戸籍謄（抄）本の提出の省略 ・罰金額の引上げ（10万→30万）（平成4年8月1日から施行） ・手数料の引上げ、約25%増 （例：数次旅券8,000円→10,000円）（平成4年11月1日から施行）
4年5月2日	国の機関の週休2日制の実施
4年11月1日	機械読取り旅券（MRP）の導入 ・旅券冊子がMRP用となる （表紙赤色→濃紺、ページ数24→36、3分の2の大きさに小型化） ・申請書の様式改正（OCR処理用） ・写真の規格改正（たて45mm×よこ35mm提出枚数1枚） 数次旅券の記号をMNに変更
6年7月	数次旅券の記号をMPに変更
7年1月17日	兵庫県南部地震災害による旅券発給を必要とする者に対する緊急特別措置がとられる（平成7年1月17日～）
7年3月8日	改正旅券法公布
7年11月1日	改正旅券法施行 ・10年有効旅券の新設（手数料15,000円、表紙えんじ、ページ数48） ・12歳未満の者に対する旅券手数料の減額（手数料5,000円） ・併記制度の廃止 数次旅券（10年）の記号をTEとする
8年7月	数次旅券（5年）の記号をMQとする
10年4月1日	押印の一部廃止 一般旅券発給申請書の提出数を2通から1通に変更

平成10年 5 月	数次旅券（10年）の記号をTFに変更
10年11月	居所申請取扱基準の制定
11年 7 月16日	地方分権一括法による旅券法の一部改正制立（平成12年4月1日施行） ・ 機関委任事務から法廷受託事務へ移行 ・ 手数料は分納制から標準額方式へ移行
12年 4 月 1 日	旅券面氏名のOHによる長音表記を認める
12年11月 1 日	一般旅券再発給申請書及び公用旅券再発給申請書の様式一部改正
13年 1 月 6 日	中央省庁等改革による旅券法一部改正
13年 1 月	数次旅券（5年）の記号をMRに変更
13年 4 月 1 日	新査証欄増補紙の導入（24頁→40頁）
13年 6 月	数次旅券（10年）の記号をTGに変更
14年 8 月 5 日	住民基本台帳ネットワークシステムの利用開始 （一般旅券渡航先の追加、記載事項の訂正、査証欄の増補の3事務）
15年 4 月 1 日	住民基本台帳ネットワークシステムの利用拡大 （原則、住民票の写しの提出が不要となる）
15年 8 月25日	住基ネット第2次稼働（住民基本台帳カードによる利用開始）
16年 6 月 9 日	議員立法による旅券法の一部を改正する法律が成立 （市町村再委託が法的に可能となる）
16年10月26日	米国による出入国管理強化 （非MRP所持者に対する査証免除の停止）
17年 6 月10日	改正旅券法公布 ① IC旅券の導入 ・ 旅券の名義人の写真等を電磁的方法で記録 ・ 手数料の改正 ② 罰則の強化 ③ 紛失旅券等に係る失効制度の導入及び旅券再発行制度の廃止
17年12月10日	改正旅券法施行 一般旅券発給申請書の刑罰関係規定の改定
18年 3 月20日	改正旅券法施行 ・ 新旅券冊子（IC旅券）の申請受付開始 ・ 旅券の失効制度の新設とこれまでの再発行制度の廃止 数次旅券（10年）の記号をTHに変更 数次旅券（5年）の記号をMSに変更
18年10月26日	米国による出入国管理強化 生体情報が記録されていない旅券（非IC旅券）は査免対象とならない。 （2006年10月26日以前に発行された非IC旅券（MRP）は有効期間中ビザなしで米国渡航が可能）

平成20年	2月	1日	表記の例外の緩和及び居所申請の要件の見直し
21年	3月	1日	旅券法施行規則改正による葉書の廃止
21年	6月	1日	旅券法施行規則の改正 ・ 申請書様式変更
21年	8月	25日	数次旅券（10年）の記号をTKに変更
23年	6月	8日	東日本大震災の被災者に係る一般旅券の発給の特例に関する法律 （旅券特例法）施行
23年	8月	17日	旅券法施行規則の改正 ・ 別表第2（写真の規格）改正 ・ 申請書様式変更