

地方税税務用語

一定税率	地方団体が課税する場合に、これ以外の税率によることができないものとして地方税法に定められている税率のこと。
過誤納金	法律上、租税として納付すべき原因がない(なくなった)にも関わらず納付されている金銭のこと。
課税客体	課税の対象となる物、行為などのこと。
課税標準	納税義務を発生させる目的をもって課税客体を数量的に確定するための基準。課税客体の数量、価額、品質などが該当する。
課税免除	地方団体が公益上その他の事由により課税することが不適当とする場合に、独自の判断により、一定のものに対して課税しないこと。
間接税	税法上の納税義務者とその税を経済上実質的に負担する者が異なることを予定している税のこと。
繰上徴収	納期限まで待ってはいは納付(納入)すべき地方団体の徴収金を完全に徴収することができないと認められるときに、納期限の到来を待たずに徴収すること。
決定	納税者又は特別徴収義務者が申告納税に係る租税について申告書を提出しなかった場合に、地方団体の長が税額等を確定させる処分のこと。
減免	地方団体の長が、天災その他特別な事情がある場合において減免を必要とすると認める者、貧困により生活の扶助を受ける者その他特別な事情がある者に対し、その条例の定めるところにより、地方税の一部又は全部を徴収しないこととする処分のこと。
更正	申告納税に係る租税について、納税者又は特別徴収義務者が申告し、又は課税権者が決定した課税標準額又は税額が適正でなかった場合に、課税権者が正当な税額等に変更する処分のこと。
更正の請求	申告納税に係る租税について、一定の要件に該当する場合には、その申告に係る地方税の法定申告期限から5年以内に限り、地方団体の長に対してその申告に係る課税標準等又は税額等につき更正を求めること。なお、これは税額を減少させる場合に認められる。
充当	納税者に対し還付すべき過誤納金がある場合において、その還付を受けるべき者につき未納の徴収金があるときは、納税者の意思に関わらず、その還付金を未納の徴収金に充てること。
証紙徴収	納税通知書を交付せず、地方団体の発行する証紙をもって地方税を払い込ませること。
申告納付(納入)	納税義務者(特別徴収義務者)が納めなければならない地方税の課税標準額及び税額を申告し、その申告した税額を納付(納入)すること。
制限税率	地方団体が課税する場合にこれを超えてはならないものとして法定されている税率。地方団体は制限税率を超える税率を条例で定めることはできない。
税率	課税標準の一定量について、税として課される率又は額のこと。
租税法律主義	課税要件を始めとし賦課徴収手続など租税法上の重要事項はすべて法律をもって定めるべきことを定めた憲法上の原則のこと。
担税力	納税者の租税を負担し得る個人的な経済的能力。
徴収	賦課された税金を課税主体(地方団体)が収入すること。
徴税吏員	道府県知事若しくはその委任を受けた道府県職員又は市町村長若しくはその委任を受けた市町村職員をいう。
調定	地方団体の歳入を徴収しようとする場合において、地方団体の長がその歳入の内容を調査して収入金額を決定する行為のこと。

直接税	税法上の納税義務者が同時にその税を経済上実質的に負担する者であることを予定している税のこと。
督促	租税を納付又は納入する義務の履行遅滞に対する催告のこと。
特別徴収	地方団体が、地方税の徴収について便宜を有する者を特別徴収義務者として指定し、この指定された特別徴収義務者が、納税義務者から税金を徴収し、その徴収した税金を地方団体に納めること。
任意税率	地方税法では税率を定めず、地方団体が任意に税率を定めることができるもの。
納期	地方税を納付する期間のこと。
納期限	納期が定められている税目について、その納期の末日のこと。
納税管理人	納税義務者が、納税義務を負う地方団体に住所等を有しなくなった場合に、納税に関する一切の事項を処理させるために定める特定の者。
納税義務者	法律上、その課税客体について納税義務があると定められた者のこと。
納税貯蓄組合	納税のために計画的に貯蓄を行い納付を容易かつ確実にすることを目的として、個人又は法人が一定の地域や勤務先等を単位として組織した納税貯蓄組合法に基づく組合のこと。
非課税	地方団体が課税を行うことを法律上禁止しているもの。
標準税率	地方団体が税率を定める場合に、通常よるべきものとして地方税法に規定されている税率のこと。
比例税率	課税標準の大小にかかわらず常に同一の割合が適用される税率構造のこと。
賦課	納税義務者に対して、その納めなければならない税額を決定し、これを通知すること。
賦課期日	地方税の課税客体、課税団体、納税義務者、課税標準等、各種の課税要件を確定させる日のこと。
不均一課税	特定の場合において、ある一定の範囲の納税者に限って、条例により一般の税率と異なる税率で課税すること。
普通税	地方団体がその一般の経費を支弁するために課す税のこと。
普通徴収	徴税吏員が納税通知書を納税者に交付することによって地方税を賦課徴収すること。
目的税	地方団体がその特定の経費を支弁するために課す税のこと。
累進税率	課税標準が大きくなるに従って、適用される税率が高くなる税率構造のこと。
連帯納税義務	共有物、共同使用物、共同事業、共同事業により生じた物件又は共同行為に対する地方団体の徴収金について納税者が負う、連帯して納付(入)する義務。
徴収権の時効消滅	徴収金の履行を求める権利(徴収権)は、法定納期限の翌日から起算して5年間行使しないと時効により消滅する。 ※令和2年4月1日施行の民法改正により、「時効の停止」→「時効の完成猶予」、「時効の中断」→「時効の更新」と表現が変更された。
差押	督促状を発した日から起算して10日を経過した日までに、その督促に係る徴収金が完納されないとき、徴収金を徴収するために必要な財産を差し押さえることができる。
還付加算金	過誤納金を還付または充当する際に、その還付または充当すべき金額に加算されるもの。過誤納が発生した日から、還付のための支出を決定した日(充当をした日)までの日数に応じた率を乗じて計算される。
延滞金	納期限までに税を納めないときに徴収されるもの。納期限の翌日から納付の日までの期間に応じた率を乗じて計算される。

市町村税の概要

1 市町村税一覧

令和2年(2020年)4月1日現在

税目	納税義務者	課税客体	課税標準	標準税率
市町村民税	市町村内に住所を有する個人、市町村内に事務所等を有する法人等	左に同じ	均等割(個人、法人) …定額課税	[個人] …3,500円 ※令和5年度まで、500円上乗せ。(東日本震災復興財源) [法人] …資本の額等に応じ、50,000円～3,000,000円
			所得割(個人) …前年の所得	6.0%(指定都市に住所を有する場合には8.0%)
			法人税割(法人) …法人税額	6.0%
固定資産税	固定資産の所有者	固定資産 …土地、家屋、償却資産	価格	1.4%
軽自動車税	軽自動車等の所有者	軽自動車等	種別割	(1) 原動機付自転車 ①総排気量0.05リットル以下又は定格出力0.6キロワット以下…2,000円 ②二輪のもので総排気量0.05リットル超0.09リットル以下又は定格出力0.6キロワット超0.8キロワット以下…2,000円 ③二輪のもので総排気量0.09リットル超又は定格出力0.8キロワット超…2,400円 ④三輪以上のもので、総排気量0.02リットル超又は定格出力0.25キロワット超で一定のもの…3,700円 (2) 軽自動車及び小型特殊自動車 ①二輪のもの(側車付のものを含む)…3,600円 ※(旧)…旧税率:平成27年3月31日までに最初の新規検査を受けたもの ②三輪のもの…3,100円(旧)3,900円(新) ※(新)…新税率:平成27年4月1日以後に最初の新規検査を受けたもの ③四輪以上のもの …乗用営業用:5,500円(旧)6,900円(新) 乗用自家用:7,200円(旧)10,800円(新) …貨物営業用:3,000円(旧)3,800円(新) 貨物自家用:4,000円(旧)5,000円(新) (3) 二輪の小型自動車…6,000円 (4) 経年車重課(最初の新規検査から13年を経過した軽四輪車等について平成28年度分から概ね20%税率が上乗せ) …三輪:4,600円 …乗用営業用:8,200円 乗用自家用:12,900円 貨物営業用:4,500円 貨物自家用:6,000円 (5) グリーン化特例軽減(平成29年度に最初の新規検査を受けた軽自動車等について、燃費性能に応じて税率を軽減) ①軽乗用車 …電気自動車等:75%軽減 R2年度燃費基準+30%達成車:50%軽減 R2年度燃費基準+10%達成車:25%軽減 ②軽貨物車 …電気自動車等:75%軽減 H27年度燃費基準+35%達成車:50%軽減 H27年度燃費基準+15%達成車:25%軽減 R2年度燃費基準+10%達成車:25%軽減
			環境性能割	(1) 乗用車(自家用) …電気自動車等、★★★★かつ2020基準+10%達成:非課税 …★★★★かつ2020基準達成:1.0%(非課税) ※2019/10/1～2021/3/31までの間に取得した場合は、()内の税率適用 …★★★★かつ2015基準+10%達成:2.0%(1.0%) ※★★★★:2018年排出ガス基準50%低減達成または2005年排出ガス基準75%低減達成 …上記以外の車:2.0%(1.0%) (2) 営業用 …電気自動車等、★★★★かつ2020基準+10%達成:非課税 …★★★★かつ2020基準達成:0.5% …★★★★かつ2015基準達成:1.0% …上記以外の車:2.0%
市町村たばこ税	製造たばこの製造者、特定販売業者(輸入業者)及び卸売販売業者	売り渡し又は消費等に係る製造たばこ	製造たばこの本数	1,000本につき5,692円(～令和2年9月30日) 1,000本につき6,122円(令和2年10月1日～)
鉱産税	鉱業者	鉱物の掘採の事業	鉱物の価格	1%(地方税法第520条第1項ただし書該当の場合は0.7%)
特別土地保有税(平成15年度以降は新たな課税は行っていない)	土地の所有者または取得者	土地の保有又は取得	土地の取得価額	土地の保有に対する課税 …1.4% 土地の取得に対する課税 …3%
入湯税	入湯客	鉱泉浴場における入湯行為	入湯客数	1人1日につき150円
事業所税	事業所などにおいて事業を行う者	事業所などで法人又は個人の行う事業	資産割 …事業所床面積 従業者割 …従業者給与総額	資産割 …1㎡につき600円 従業者割 …0.25%
都市計画税	市街化区域内等に所在する土地又は家屋の所有者	土地又は家屋	価格	0.3%(制限税率)
水利地益税	水利に関する事業等により利益を受ける者	水利に関する事業等により特に利益を受ける土地又は家屋	価格又は面積	任意税率
国民健康保険税(料)	国民健康保険の被保険者である世帯主			各市町村において条例で定める

2 税率適用状況

令和2年(2020年)4月1日現在

団体名		市町村民税		固定資産税	都市計画税
		法人均等割	法人税割		
市	熊本市	標準税率×1.2	8.4%	標準税率	0.2%
	八代市	標準税率×1.2	8.4%	1.6%	—
	人吉市	標準税率×1.2	8.4%	標準税率	0.2%
	荒尾市	標準税率×1.2	8.4%	1.5%	—
	水俣市	標準税率×1.2	8.4%	1.55%	—
	玉名市	標準税率×1.2	8.4%	標準税率	0.2%
	山鹿市	標準税率×1.2	8.4%	標準税率	0.3%
	菊池市	標準税率×1.2	8.4%	標準税率	—
	宇土市	標準税率×1.2	8.4%	1.5%	—
	天草市	標準税率×1.2	8.4%	標準税率	0.3%
	町村	長洲町	標準税率×1.2	8.4%	標準税率
氷川町		標準税率	8.4%	標準税率	—
上記以外の団体		標準税率 (注1)	標準税率 6.0%	標準税率 1.4%	課税なし

① 超過税率適用団体	11団体	12団体	4団体	
② ①のうち合併による 不均一課税適用団体				
③ 制限税率以外適用団体				3団体

(注1)主に資本金・従業員数の区分により、5万円、12万円、13万円、15万円、16万円、40万円、41万円、175万円、300万円の9段階あり。

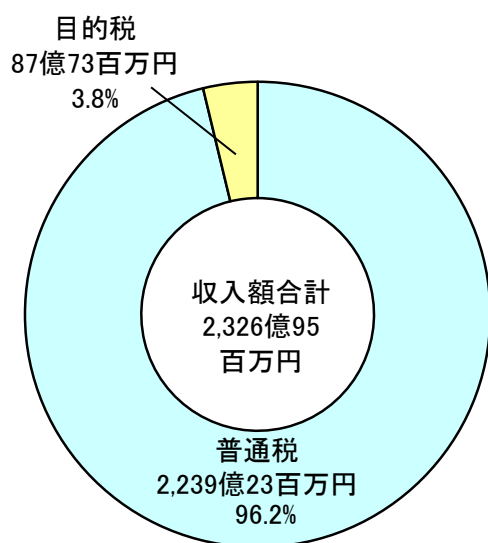
(注2)個人市町村民税均等割及び所得割については、すべての団体において標準税率を適用している。

3 令和2年度（2020年度）の市町村税収入額 （国民健康保険税を除く）

総額	2,326億95百万円	(前年度比 -0.9%)
内訳	市町村民税	1,064億34百万円 (前年度比 -2.5%)
	固定資産税	999億65百万円 (前年度比 0.9%)
	その他の税	262億96百万円 (前年度比 -1.1%)

昨年度と比較すると、0.9%の減収となっている。
市町村民税については、対前年度比2.5%の減収となり、固定資産税については、対前年度比0.9%の増収となった。

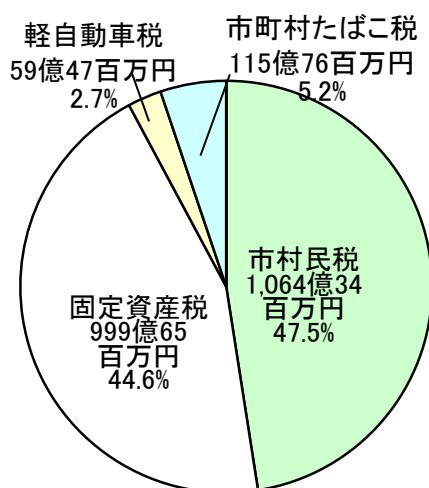
収入額における割合



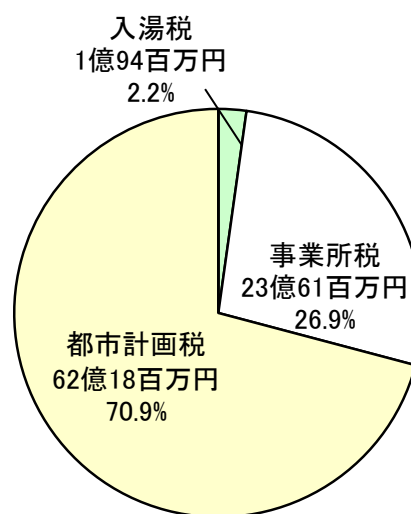
普通税	法定普通税
	市町村民税
	固定資産税(市町村交付金含む)
	軽自動車税
	市町村たばこ税
	鉱産税
	特別土地保有税(課税市町村なし)
法定外普通税(課税市町村なし)	

目的税	法定目的税
	入湯税
	事業所税(熊本市のみ)
	都市計画税
	水利地益税(課税市町村なし)
	共同施設税(課税市町村なし)
	宅地開発税(課税市町村なし)
法定外目的税(課税市町村なし)	

普通税における税目別割合



目的税における税目別割合



4 過去10年間の税目別収入額の推移 (国民健康保険税を除く)

令和2年度(2020年度)の市町村税収入額約2,327億円は、平成23年度(2011年度)(約1,970億円)に比べ、約1.18倍の規模となっている。

これを税目別に平成23年度(2011年度)と比較すると、市町村税の基幹税目である市町村民税は1.28倍、固定資産税は約1.08倍となっている。



(億円)

5 令和2年度（2020年度）度徴収率等

(1) 令和2年度（2020年度）徴収率（国民健康保険税を除く）

	R2徴収率	前年度徴収率	増減
現年課税分	98.5%	99.1%	-0.6
滞納繰越分	27.1%	25.1%	2
合計	96.4%	96.8%	-0.4

①税目別徴収率（現繰計）

税目	R2徴収率	前年度徴収率	増減	
普通税	市町村民税	97.1%	97.1%	0
	固定資産税	95.2%	96.2%	-1
	軽自動車税	95.4%	94.8%	0.6
	特別土地保有税	0.0%	0.0%	0
目的税	入湯税	99.1%	97.2%	1.9
	事業所税	97.9%	99.8%	▲ 1.9
	都市計画税	96.3%	97.2%	-0.9
	水利地益税	0.0%	0.0%	0

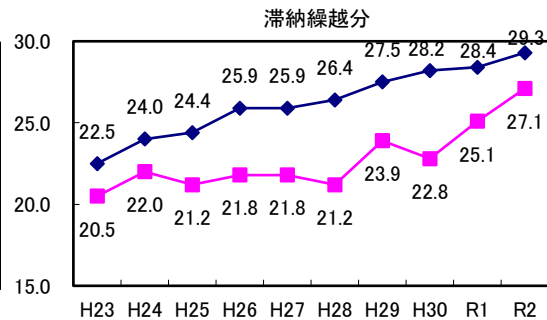
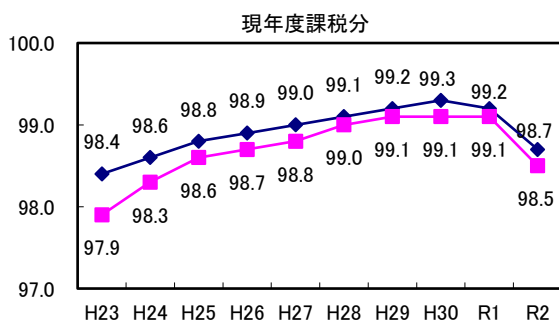
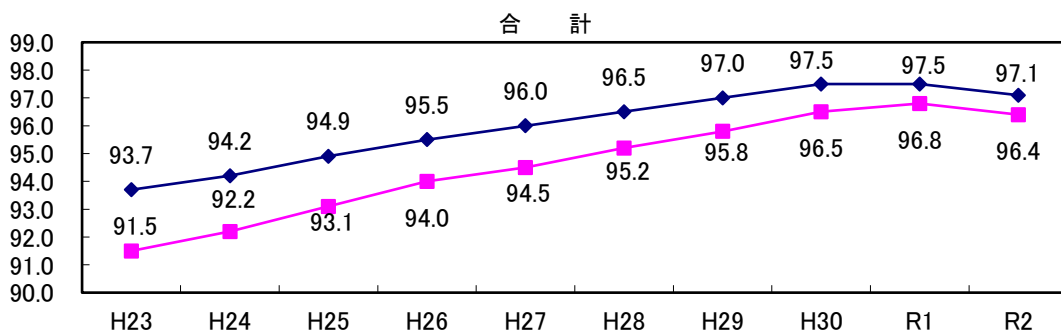
※令和元年度、令和2年度における水利地益税については、課税実績なし。

②市町村の徴収率の状況（現繰計）

徴収率	市		町村		計	
	R2	R1	R2	R1	R1	R1
98%以上	1	1	5	8	6	9
96%以上98%未満	5	5	13	9	18	14
94%以上96%未満	5	5	5	7	10	12
92%以上94%未満	1	1	2	3	3	4
90%以上92%未満	2	2	3	2	5	4
90%未満	0	0	3	2	3	2
合計	14	14	31	31	45	45

③徴収率の推移（国保税を除く）

（上段：全国平均、下段：熊本県）



(2) 過去5年間の徴収率の推移

(単位：%、ポイント)

市町村名	平成28年度			平成29年度			平成30年度			令和元年度			令和2年度			徴収率の増減			
	現年課税分	滞納繰越分	合計	現年課税分	滞納繰越分	合計	現年課税分	滞納繰越分	合計	現年課税分	滞納繰越分	合計	現年課税分	滞納繰越分	合計	H28~H29	H29~H30	H30~R1	R1~R2
熊本市	99.1	23.7	96.1	99.1	29.3	96.7	99.1	29.6	97.4	99.1	35.1	97.7	98.5	38.7	97.2	0.6	0.7	0.3	△ 0.5
八代市	98.7	18.4	94.6	98.8	20.4	95.1	98.8	21.3	95.4	98.8	20.4	95.7	98.3	24.2	95.3	0.5	0.4	0.2	△ 0.4
人吉市	98.2	16.9	89.9	98.5	14.4	90.6	98.7	15.8	91.2	98.8	12.6	91.8	97.9	14.0	91.4	0.7	0.7	0.6	△ 0.4
荒尾市	99.1	25.2	95.2	99.2	26.0	96.4	99.3	27.2	96.9	99.3	25.9	97.2	98.8	23.3	96.9	1.1	0.5	0.4	△ 0.3
水俣市	98.7	8.5	91.9	99.1	9.9	94.2	99.0	11.4	95.1	99.0	9.6	94.9	98.8	10.5	94.5	2.3	0.9	△ 0.2	△ 0.4
玉名市	99.0	20.9	94.6	99.0	20.1	95.1	98.9	20.3	95.3	99.1	24.1	95.7	98.4	22.3	95.3	0.5	0.2	0.5	△ 0.4
山鹿市	98.3	29.6	94.3	98.5	26.0	94.7	98.7	24.1	95.1	98.5	25.2	95.2	98.1	27.3	94.9	0.4	0.4	0.1	△ 0.3
菊池市	98.9	15.7	90.9	99.0	15.2	92.0	99.3	13.3	92.8	99.1	14.9	94.6	98.8	13.3	94.5	1.1	0.7	1.8	△ 0.1
宇土市	99.0	17.8	95.1	99.0	20.6	95.8	99.0	21.0	96.2	99.1	20.3	96.5	98.6	22.1	96.2	0.8	0.4	0.3	△ 0.2
上天草市	98.3	20.1	90.2	98.6	15.9	90.7	98.8	18.0	92.0	98.8	20.9	93.0	98.0	12.5	92.5	0.5	1.3	0.9	△ 0.5
宇城市	99.2	25.7	95.2	99.2	25.0	95.8	99.2	24.3	96.5	99.1	29.0	96.8	98.6	27.3	96.4	0.6	0.7	0.3	△ 0.4
阿蘇市	98.3	18.8	89.6	98.7	30.4	91.9	98.6	14.9	91.9	98.3	14.0	91.7	96.3	20.5	90.3	2.3	△ 0.0	△ 0.1	△ 1.5
天草市	99.3	19.4	96.5	99.3	16.0	96.7	99.4	16.7	97.2	99.3	16.8	97.4	99.4	23.1	97.6	0.3	0.5	0.2	0.2
合志市	99.4	27.4	96.8	99.5	26.4	97.3	99.5	25.4	97.9	99.4	21.7	98.0	99.4	23.4	98.2	0.5	0.6	0.1	0.2
美里町	99.4	31.7	97.1	99.7	32.3	97.9	99.6	28.4	98.4	99.3	29.1	98.3	99.2	37.3	98.3	0.8	0.5	▲ 0.1	▲ 0.1
玉東町	99.5	43.9	98.3	99.6	43.1	98.7	99.3	35.2	98.5	98.8	46.9	98.2	97.0	41.1	96.0	0.4	▲ 0.2	▲ 0.4	▲ 2.1
南関町	99.6	23.8	98.0	99.6	28.0	98.4	99.7	29.2	98.7	99.6	36.0	99.0	98.0	48.6	97.6	0.4	0.3	0.3	▲ 1.5
長洲町	99.4	20.6	96.2	99.4	19.3	96.6	99.3	22.4	96.9	99.5	22.5	97.3	96.5	19.6	94.4	0.4	0.3	0.4	▲ 2.8
和水町	98.8	8.2	90.8	98.9	13.5	91.5	98.5	9.1	91.2	99.0	31.7	96.1	99.0	18.3	95.2	0.7	▲ 0.3	4.9	▲ 0.8
大津町	99.1	16.0	95.6	99.2	19.0	96.1	99.2	17.2	96.5	99.2	20.9	96.9	98.9	24.2	96.8	0.5	0.4	0.4	▲ 0.1
菊陽町	99.3	21.0	96.3	99.4	23.3	96.8	99.4	28.1	97.2	99.2	19.8	97.0	98.5	20.7	96.3	0.6	0.3	▲ 0.1	▲ 0.7
南小国町	98.6	24.0	94.8	98.9	28.4	95.3	99.1	41.6	96.9	99.3	29.5	97.3	99.0	51.8	97.8	0.5	1.6	0.4	0.5
小国町	98.9	32.3	97.1	98.9	37.8	97.3	99.3	37.0	98.0	98.8	41.7	97.7	98.9	35.9	97.5	0.3	0.7	▲ 0.3	▲ 0.2
産山村	87.6	30.4	80.1	90.8	23.0	78.8	99.5	1.2	79.5	94.1	15.5	78.7	87.1	1.8	68.4	▲ 1.3	0.8	▲ 0.8	▲ 10.3
高森町	96.0	20.9	90.7	96.0	17.8	89.3	98.8	6.0	89.2	99.2	10.4	89.9	96.3	4.9	87.1	▲ 1.4	▲ 0.1	0.7	▲ 2.8
西原村	98.2	12.9	94.0	99.1	26.9	95.2	99.3	16.9	95.8	99.5	16.4	96.5	99.4	34.3	97.8	1.2	0.6	0.6	1.3
南阿蘇村	97.8	12.7	91.6	98.1	16.3	92.2	98.3	21.2	92.5	98.6	30.6	93.7	92.6	21.5	88.3	0.6	0.3	1.2	▲ 5.4
御船町	99.0	20.9	95.6	99.0	41.5	96.7	99.1	30.5	97.2	99.2	30.0	97.5	99.1	29.8	97.5	1.1	0.5	0.3	▲ 0.0
嘉島町	99.4	29.3	98.1	99.6	40.2	98.7	99.6	36.0	98.9	99.6	35.9	99.0	99.3	35.5	98.7	0.6	0.2	0.1	▲ 0.3
益城町	99.1	16.7	92.7	99.0	28.2	94.1	99.5	24.3	96.0	99.0	24.7	96.3	99.0	21.9	96.3	1.3	1.9	0.3	0.0
甲佐町	98.6	9.4	89.8	98.8	10.5	90.6	98.8	11.8	91.6	99.0	9.9	91.9	99.2	11.9	93.0	0.9	1.0	0.3	1.1
山都町	98.8	19.9	92.7	98.7	15.5	93.4	98.4	12.9	93.2	98.5	23.3	93.8	99.1	28.8	95.4	0.7	▲ 0.2	0.7	1.6
氷川町	98.8	21.5	95.2	98.9	13.4	95.1	98.7	13.7	94.9	97.9	24.3	94.7	98.6	40.4	96.3	▲ 0.1	▲ 0.2	▲ 0.2	1.6
芦北町	99.3	26.5	96.1	99.4	28.8	97.4	99.5	24.3	97.9	99.5	18.7	98.2	98.1	19.7	96.6	1.3	0.5	0.3	▲ 1.5
津奈木町	99.3	9.2	92.8	99.3	11.3	93.5	99.4	11.9	94.1	99.5	11.4	95.0	98.3	7.0	94.2	0.6	0.6	0.9	▲ 0.8
錦町	99.1	26.8	95.7	99.1	16.9	95.7	99.0	15.0	95.6	98.9	14.0	95.5	93.4	21.0	90.4	0.0	▲ 0.1	▲ 0.1	▲ 5.1
多良木町	98.6	21.0	95.1	98.8	27.3	95.4	98.9	19.8	95.3	99.0	21.4	95.5	99.1	18.1	95.4	0.3	▲ 0.1	0.2	▲ 0.0
湯前町	99.0	16.5	93.9	99.3	19.9	94.7	99.3	16.9	95.6	99.3	19.3	95.9	99.6	27.0	96.6	0.8	1.0	0.2	0.8
水上村	99.9	9.9	99.2	99.8	11.0	99.2	99.9	11.6	99.2	99.9	4.8	99.1	99.9	16.2	99.2	▲ 0.0	▲ 0.0	▲ 0.0	0.1
相良村	98.0	16.8	88.8	98.0	12.8	89.5	98.0	12.1	89.7	98.1	18.0	91.1	98.9	15.9	91.6	0.6	0.2	1.4	0.5
五木村	100.0	-	100.0	100.0	-	100.0	100.0	0.9	98.1	100.0	100.0	100.0	99.9	-	99.9	▲ 0.0	▲ 1.9	1.9	▲ 0.1
山江村	99.1	15.2	93.9	99.2	17.9	94.8	99.4	16.5	95.5	99.5	14.9	95.8	99.2	22.5	96.1	1.0	0.6	0.4	0.2
球磨村	98.8	19.1	95.9	98.6	19.5	95.7	98.8	17.0	95.4	98.3	11.4	94.6	95.1	14.8	90.4	▲ 0.2	▲ 0.3	▲ 0.7	▲ 4.2
あさぎり町	98.7	17.4	93.4	98.8	15.1	93.5	98.7	10.2	93.1	98.8	8.2	93.1	99.1	12.7	93.0	0.1	▲ 0.3	▲ 0.0	▲ 0.1
苓北町	99.9	18.9	99.3	99.9	16.5	99.4	99.9	20.0	99.4	99.9	11.0	99.3	99.9	18.4	99.4	0.0	0.0	▲ 0.1	0.0
市計	99.0	21.7	95.2	99.0	24.5	95.9	99.1	23.7	96.6	99.0	26.3	96.9	98.5	28.6	96.5	0.7	0.7	0.3	▲ 0.4
町村計	99.0	18.7	95.1	99.1	21.6	95.7	99.2	19.1	96.1	99.1	20.5	96.4	98.3	21.0	95.7	0.6	0.4	0.3	▲ 0.7
県計	99.0	21.2	95.2	99.1	23.9	95.8	99.1	22.8	96.5	99.1	25.1	96.8	98.5	27.1	96.4	0.6	0.6	0.3	▲ 0.4
全国計	99.1	26.5	96.6	99.2	27.5	97.0	99.3	28.2	97.5	99.2	28.4	97.5	98.7	29.3	97.1	0.5	0.4	0.0	-

(3) 報奨金及びこれに類する経費の状況

- * 「納期前納付の報奨金」の「住民税」欄：地方税法第41条第1項及び第321条第2項の規定により交付した報奨金
- * 「納期前納付の報奨金」の「固定資産税」欄：地方税法第365条第2項及び法第702条の8第1項の規定により交付した報奨金
- * 「納税貯蓄組合補助金」欄：納税貯蓄組合法に基づいて設立された組合に対し、同法第10条の規定に基づき交付した補助金
- * 「納税奨励金」欄：納税貯蓄組合法に基づかないで設立された組合等に対して交付した奨励金

(単位：千円)

市町村名	報奨金及びこれに類する経費							市町村名	報奨金及びこれに類する経費						
	納期前納付の報奨金			納税貯蓄組合補助金	納税奨励金	その他	計		納期前納付の報奨金			納税貯蓄組合補助金	納税奨励金	その他	計
	住民税	固定資産税(都計税含む)	小計						住民税	固定資産税(都計税含む)	小計				
熊本市	0	0	0	0	0	0	0	産山村	0	0	0	0	2,019	0	2,019
八代市	0	0	0	0	0	0	0	高森町	0	0	0	0	0	0	0
人吉市	0	0	0	0	0	0	0	西原村	0	0	0	0	0	0	0
荒尾市	0	0	0	0	0	544	544	南阿蘇村	0	0	0	0	0	0	0
水俣市	0	0	0	0	0	0	0	御船町	0	0	0	0	0	0	0
玉名市	0	0	0	0	0	0	0	嘉島町	0	0	0	0	0	385	385
山鹿市	0	0	0	0	0	0	0	益城町	0	0	0	0	0	0	0
菊池市	0	0	0	0	0	0	0	甲佐町	0	0	0	0	0	0	0
宇土市	0	0	0	0	0	0	0	山都町	0	0	0	0	0	0	0
上天草市	0	0	0	0	0	0	0	氷川町	0	0	0	0	0	0	0
宇城市	0	0	0	0	0	0	0	芦北町	0	0	0	0	0	0	0
阿蘇市	0	0	0	0	0	20	20	津奈木町	0	0	0	0	0	5	5
天草市	0	0	0	0	2,809	0	2,809	錦町	0	0	0	0	0	0	0
合志市	0	0	0	0	0	0	0	多良木町	0	0	0	0	0	0	0
美里町	0	0	0	0	0	5	5	湯前町	0	0	0	0	0	0	0
玉東町	0	0	0	0	0	0	0	水上村	0	0	0	0	471	0	471
南関町	0	0	0	0	0	0	0	相良村	0	0	0	0	0	40	40
長洲町	0	0	0	0	0	0	0	五木村	0	0	0	0	0	0	0
和水町	0	0	0	0	0	0	0	山江村	0	0	0	0	283	276	559
大津町	0	0	0	0	0	0	0	球磨村	0	0	0	0	0	0	0
菊陽町	0	0	0	0	0	0	0	あさぎり町	0	0	0	0	0	0	0
南小国町	0	0	0	0	0	0	0	苓北町	0	0	0	0	0	0	0
小国町	0	0	0	0	0	25	25								
								市計	0	0	0	0	2,809	564	3,373
								町村計	0	0	0	0	2,773	736	3,509
								県計	0	0	0	0	5,582	1,300	6,882

* 令和3年度(2021年度)市町村税課税状況等の調(令和2年度(2020年度)実績)

6 令和2年度（2020年度）税制改正概要

所有者不明土地等に係る固定資産税の課題への対応

〔令和2年4月1日施行〕

所有者不明土地等に係る固定資産税の課税上の課題に対応するため、所有者情報の円滑な把握や課税の公平性の確保の観点から、以下の措置を講ずる。

(1)現に所有している者(相続人等)の申告の制度化

- 登記簿上の所有者が死亡し、相続登記がされるまでの間における現所有者(相続人等)に対し、市町村の条例で定めるところにより、氏名・住所等必要な事項を申告させることができることとする。

※ 令和2年4月1日以後の条例の施行の日以後に現に所有しているものであることを知った者について適用。

(2)使用者を所有者とみなす制度の拡大

- 調査(※1)を尽くしてもなお固定資産の所有者が一人も明らかとならない場合、事前に使用者に対して通知した上で、使用者を所有者とみなして、固定資産課税台帳に登録し、固定資産税を課することができることとする(※2)。

※1 住民票、戸籍等の公簿上の調査、使用者と思われる者やその他関係者への質問等。

※2 令和3年度分以後の固定資産税について適用。

未婚のひとり親に対する税制上の措置及び寡婦(寡夫)控除の見直し等

〔令和3年1月1日施行〕

全てのひとり親家庭に対して公平な税制を実現する観点から、「婚姻歴の有無による不公平」と「男性のひとり親と女性のひとり親の間の不公平」を同時に解消するため、以下の措置を講ずる。

(1)未婚のひとり親に対する税制上の措置及び寡婦(寡夫)控除の見直し

- 婚姻歴の有無や性別にかかわらず、生計を一にする子(前年の総所得金額等が48万円以下)を有する単身者について、同一の控除(控除額30万円)を適用する。

(2)個人住民税の人的非課税措置の見直し

- 上記に伴い、現行(令和元年度改正後)の寡婦、寡夫、単身児童扶養者(児童扶養手当を受給している18歳以下の児童の父又は母)に対する個人住民税の人的非課税措置を見直し(注)、ひとり親及び寡婦(ひとり親を除く)を対象とする。

※ 人的非課税措置の対象は前年の合計所得金額135万円以下の者

地方法人課税

(1)法人事業税の収入金額課税

〔令和2年4月1日施行〕

電気供給業に係る法人事業税について、2020年の送配電部門の法的分離、新規参入の状況とその見通し、行政サービスの受益に応じた負担の観点、地方財政や個々の地方公共団体の税収に与える影響等を考慮の上、一定の代替財源(※)を確保しつつ、発電・小売電気事業に係る課税方式を見直す。

※ 軽油引取税の課税免除の特例(汽力発電装置)の廃止及び固定資産税の課税標準の特例(送変電施設)の廃止等

○ 課税方式・税率等

- ・ 発電・小売電気事業全体の2割程度の見直しを行う。
- ・ 税率は以下のとおり(括弧書きは特別法人事業税分を除く税率。)

	(改正前)		(改正後)	
資本金1億円超の法人	<収入割>	<収入割>	<付加価値割>	<資本割>
	1.3% ⇒	1.05%	0.37%	0.15%
	(1%)	(0.75%)		
資本金1億円以下の法人等	<収入割>	<収入割>	<所得割>	
	1.3% ⇒	1.05%	1.85%	
	(1%)	(0.75%)		

※ 今回の見直しに伴い、特別法人事業税の規模を確保する観点から当該税率を見直し(基準法人収入割額の30%→40%)

(2) 地方創生応援税制(企業版ふるさと納税) [令和2年4月1日施行]

- 地方への資金の流れを飛躍的に高めるため、地方創生応援税制(企業版ふるさと納税)について、以下の拡充措置を講じ、適用期限を5年延長する。
 - ・ 税額控除割合を現行の3割(法人住民税+法人税:2割、法人事業税:1割)から6割(法人住民税+法人税:4割、法人事業税:2割)に引き上げる。
 - ※ 損金算入措置(約3割)と併せて最大で寄附金額の約9割の負担軽減
 - ※ 税額控除率を、法人道府県民税は5.7%(現行:2.9%)、法人市町村民税は34.3%(現行:17.1%)、法人事業税は20%(現行:10%)にそれぞれ引き上げ。
 - ※ 制度を運用する内閣府において、個別認定から包括認定に転換する計画認定手続の簡素化や、寄附時期の制限の大幅な緩和等を行う。

(3) 国税における連結納税制度の見直しに伴う対応 [令和2年4月1日施行]

- 地方税においては、現行の基本的な枠組みを維持しつつ、国税の見直しに併せて、以下の措置を講ずる。
 - ・ 法人税において、企業グループを一つの納税単位とする連結納税制度から、各法人を納税単位とするグループ通算制度に移行することとされているが、法人住民税法人税割及び法人事業税所得割については、引き続き、企業グループ内の法人の損益通算の影響が及ばないようにする等の所要の措置を講ずる。

地方のたばこ税

[令和2年10月1日施行]

(1) 軽量な葉巻たばこの課税方式の見直し

- 国のたばこ税と同様、軽量な葉巻たばこ(1本当たりの重量が1g未満)1本を紙巻たばこ1本に換算する方法とする。
 - ※ 令和2年10月から2回に分けて段階的に実施。

地方譲与税

(1) 森林環境譲与税の見直し [令和2年4月1日施行]

- 令和2年度から令和6年度までの森林環境譲与税について、地方公共団体金融機構の公庫債権金利変動準備金を活用することとし、各年度の譲与額を次のとおりとする等の措置を講ずる。

年度	譲与税	
	(改正前)	(改正後)
令和2年度・令和3年度	200億円	⇒ 400億円
令和4年度・令和5年度	300億円	⇒ 500億円
令和6年度	森林環境税の収入額 に相当する額	⇒ 左の額に300億円を 加算した額

(2)航空機燃料譲与税の譲与割合引き上げの延長 [令和2年4月1日施行]

- 航空機燃料譲与税の譲与割合を引き上げる措置の適用期限を2年延長。

主な税負担軽減措置等

[原則: 令和2年4月1日施行]

(1)固定資産税等の特例措置

- ローカル5Gの設備に係る課税標準の特例措置を創設(固定資産税)
- 農業協同組合等が認定就農者に利用させるために取得した償却資産に係る課税標準の特例措置を創設(固定資産税)
- 一体型滞在快適性等向上事業(仮称)の用に供する固定資産に係る課税標準の特例措置を創設(固定資産税、都市計画税)
- 浸水被害軽減地区の指定を受けた土地に係る課税標準の特例措置を創設(固定資産税、都市計画税)
- 新築住宅に係る税額の減額措置を2年延長(固定資産税)
- 新築の認定長期優良住宅に係る税額の減額措置等を2年延長(固定資産税、不動産取得税)

納税環境整備

(1)地方税共通納税システムの対象税目の拡充

- 地方税共通納税システムの対象税目について、新たに個人住民税の利子割・配当割・株式等譲渡所得割を対象とし、金融機関等の特別徴収義務者による申告及び納入を電子化。

※ 令和3年10月1日以後に行う申告及び納入について適用。

7 新型コロナウイルス感染症緊急経済対策における税制上の措置について

徴収の猶予制度の特例

- 収入が大幅に減少(前年同期比概ね20%以上の減少)した場合において、無担保かつ延滞金なしで1年間、徴収猶予できる特例を設ける。

※ 令和2年2月1日から令和3年2月1日までに納期限が到来する地方税について適用。

現状(財産の損失が生じていない場合(注))	特例
<ul style="list-style-type: none">○ 事業につき、著しい損失を受けた場合で、一時的に納付・納入することが困難と認められるときに、徴収を猶予。○ 原則として、担保の提供が必要○ 延滞金は軽減(年1.6%)	<ul style="list-style-type: none">○ 令和2年2月から納期限までの一定の期間(1か月以上)において収入が大幅に減少(※)した場合について徴収を猶予。 ※前年同期比概ね20%以上の減少 ※一時に納付・納入が困難と認められる場合に適用○ 担保は不要○ 延滞金は免除

(注)新型コロナウイルス感染症の影響により財産に損失が生じた場合は現状でも延滞金は免除。

固定資産税

(1) 中小事業者等が所有する償却資産及び事業用家屋に係る固定資産税等の軽減措置

- 厳しい経営環境にある(※)中小事業者等に対して、令和3年度課税の1年分に限り、償却資産及び事業用家屋に係る固定資産税及び都市計画税の課税標準を2分の1又はゼロとする。

※ 令和2年2月～10月までの任意の3カ月の売上高が、前年の期間と比べて、

30%以上50%未満減少している者	2分の1
50%以上減少している者	ゼロ

- この措置による減収額については、全額国費で補てんする。

(2) 生産性革命の実現に向けた固定資産税の特例措置の拡充・延長

- 新型コロナウイルス感染症の影響を受けながらも新規に設備投資を行う中小事業者等を支援する観点から、適用対象に一定の事業用家屋及び構築物を加える。また、生産性向上特別措置法の改正を前提に、適用期限を2年延長する。
- 今回の拡充・延長による減収額については、全額国費で補てんする。

自動車税・軽自動車税環境性能割の臨時的軽減の延長

- 自動車税・軽自動車税環境性能割の税率を1%軽減する特例措置の適用期限を6月延長し、令和3年3月31日までに取得したものを対象とする。
- この措置による減収額については、全額国費で補てんする。

その他

- イベントを中止等した主催者に対する払戻請求権を放棄した者への寄附金控除の適用に係る個人住民税における対応
- 住宅ローン控除の適用要件の弾力化に係る個人住民税における対応
- 耐震改修した住宅に係る不動産取得税の特例措置の適用要件の弾力化

資料編

1 令和2年度(2020年度)市町村税徴収実績

(1) 県計

(単位:千円、%)

税目	調定額			収入額			前年度 収入額合計	対前年度 伸率	徴収率			収入額構成比
	現年課税分	滞納繰越分	合計	現年課税分	滞納繰越分	合計			現年	過年	合計	
普通税	225,279,654	6,877,294	232,358,148	221,874,367	1,846,991	223,922,558	226,019,054	▲ 0.9	98.5	26.9	96.4	96.2
法定普通税	225,279,654	6,877,294	232,358,148	221,874,367	1,846,991	223,922,558	226,019,054	▲ 0.9	98.5	26.9	96.4	96.2
市町村民税	106,583,134	2,980,074	109,563,208	105,516,542	917,442	106,433,984	109,167,554	▲ 2.5	99.0	30.8	97.1	45.7
個人均等割	2,916,247	100,854	3,017,101	2,884,230	29,630	2,913,860	2,905,131	0.3	98.9	29.4	96.6	1.3
所得割	87,475,176	2,682,129	90,157,305	86,602,378	830,916	87,433,294	86,711,566	0.8	99.0	31.0	97.0	37.6
(退職所得分)	641,709	0	641,709	641,709	0	641,709	677,188	▲ 5.2	100.0	0.0	100.0	0.3
法人均等割	5,688,955	98,450	5,787,405	5,619,044	28,593	5,647,637	5,755,359	▲ 1.9	98.8	29.0	97.6	2.4
法人税割	10,502,756	98,641	10,601,397	10,410,890	28,303	10,439,193	13,795,498	▲ 24.3	99.1	28.7	98.5	4.5
固定資産税	101,376,547	3,619,506	104,996,053	99,112,032	853,440	99,965,472	99,102,831	0.9	97.8	23.6	95.2	43.0
純固定資産税	100,639,756	3,619,506	104,259,262	98,375,241	853,440	99,228,681	98,421,843	0.8	97.7	23.6	95.2	42.6
(土地)	30,051,953	1,051,209	31,103,162	29,368,988	268,614	29,637,602	29,861,669	▲ 0.8	97.7	25.6	95.3	12.7
(家屋)	47,492,712	1,749,565	49,242,277	46,388,876	413,401	46,802,277	45,795,077	2.2	97.7	23.6	95.0	20.1
(償却資産)	23,095,091	818,732	23,913,823	22,617,377	171,425	22,788,802	22,765,097	0.1	97.9	20.9	95.3	9.8
交付金	736,791		736,791	736,791		736,791	680,988	8.2	100.0	0.0	100.0	0.3
軽自動車税	5,743,623	277,709	6,222,532	5,669,444	76,104	5,946,748	5,653,537	5.2	98.7	27.4	95.6	2.6
軽自動車税	0	0	201,200	0	0	201,200		0.0	0.0	0.0	100.0	0.1
環境性能割			6,021,332			5,745,548		0.0	0.0	0.0	95.4	2.5
市町村たばこ税	11,576,297	5	11,576,302	11,576,296	5	11,576,301	12,095,078	▲ 4.3	100.0	100.0	100.0	5.0
鉱産税	53	0	53	53	0	53	54	▲ 1.9	100.0	0.0	100.0	0.0
特別土地保有税	0	0	0	0	0	0	0	0.0	0.0	0.0	0.0	0.0
法定外普通税	0	0	0	0	0	0	0	0.0	0.0	0.0	0.0	0.0
目的税	8,900,128	163,069	9,063,197	8,713,125	59,502	8,772,627	8,846,488	▲ 0.8	97.9	36.5	96.8	3.8
法定目的税	8,900,128	163,069	9,063,197	8,713,125	59,502	8,772,627	8,846,488	▲ 0.8	97.9	36.5	96.8	3.8
入湯税	193,718	2,179	195,897	193,279	756	194,035	361,577	▲ 46.3	99.8	34.7	99.0	0.1
事業所税	2,406,285	4,773	2,411,058	2,356,571	4,453	2,361,024	2,333,435	1.2	97.9	93.3	97.9	1.0
都市計画税	6,300,125	156,117	6,456,242	6,163,275	54,293	6,217,568	6,151,476	1.1	97.8	34.8	96.3	2.7
水利地益税	0	0	0	0	0	0	0	—	—	—	—	0.0
共同施設税	0	0	0	0	0	0	0	—	—	—	—	0.0
宅地開発税	0	0	0	0	0	0	0	—	—	—	—	0.0
法定外目的税	0	0	0	0	0	0	0	—	—	—	—	0.0
旧法による税	0	0	0	0	0	0	0	—	—	—	—	0.0
合 計	234,179,782	7,040,363	241,421,345	230,587,492	1,906,493	232,695,185	234,865,542	▲ 0.9	98.5	27.1	96.4	100.0
国民健康保険税	23,385,627	5,484,595	28,870,222	22,366,588	1,063,753	23,430,341	30,188,748	▲ 22.4	95.6	19.4	81.2	
国民健康保険料	15,172,496	4,038,327	19,210,823	13,887,336	593,221	14,480,557	14,872,167	▲ 2.6	91.5	14.7	75.4	

* 令和2年度(2020年度)地方財政状況調査(決算統計)

1 令和2年度(2020年度)市町村税徴収実績

(2) 市計

(単位:千円、%)

税目	調定額			収入額			前年度 収入額合計	対前年度 伸率	徴収率			収入額構成比
	現年課税分	滞納繰越分	合計	現年課税分	滞納繰越分	合計			現年	過年	合計	
普通税	184,136,167	5,443,520	189,715,354	181,424,685	1,545,558	183,105,910	185,290,250	▲ 1.2	98.5	28.4	96.5	95.5
法定普通税	184,136,167	5,443,520	189,715,354	181,424,685	1,545,558	183,105,910	185,290,250	▲ 1.2	98.5	28.4	96.5	95.5
市町村民税	91,522,951	2,481,825	94,004,776	90,588,224	790,209	91,378,433	93,809,961	▲ 2.6	99.0	31.8	97.2	47.6
個人均等割	2,360,608	78,960	2,439,568	2,334,307	23,971	2,358,278	2,343,351	0.6	98.9	30.4	96.7	1.2
所得割	75,644,613	2,232,790	77,877,403	74,884,363	717,689	75,602,052	74,833,055	1.0	99.0	32.1	97.1	39.4
(退職所得分)	562,852	0	562,852	562,852	0	562,852	581,368	▲ 3.2	100.0	0.0	100.0	0.3
法人均等割	4,737,690	78,655	4,816,345	4,678,195	22,391	4,700,586	4,790,963	▲ 1.9	98.7	28.5	97.6	2.5
法人税割	8,780,040	91,420	8,871,460	8,691,359	26,158	8,717,517	11,842,592	▲ 26.4	99.0	28.6	98.3	4.5
固定資産税	78,918,499	2,745,850	81,664,349	77,201,606	695,117	77,896,723	77,443,078	0.6	97.8	25.3	95.4	40.6
純固定資産税	78,332,588	2,745,850	81,078,438	76,615,695	695,117	77,310,812	76,908,572	0.5	97.8	25.3	95.4	40.3
(土地)	25,276,847	834,112	26,110,959	24,721,996	227,441	24,949,437	25,136,632	▲ 0.7	97.8	27.3	95.6	13.0
(家屋)	38,258,946	1,315,627	39,574,573	37,418,567	335,876	37,754,443	36,932,938	2.2	97.8	25.5	95.4	19.7
(償却資産)	14,796,795	596,111	15,392,906	14,475,132	131,800	14,606,932	14,839,002	▲ 1.6	97.8	22.1	94.9	7.6
交付金	585,911		585,911	585,911		585,911	534,506	9.6	100.0	0.0	100.0	0.3
軽自動車税	4,397,943	215,845	4,749,455	4,338,082	60,232	4,533,981	4,310,756	5.2	98.6	27.9	95.5	2.4
環境性能割	0	0	135,667	0	0	135,667		0.0	0.0	0.0	100.0	0.1
種別割	4,397,943	215,845	4,613,788	4,338,082	60,232	4,398,314		0.0	98.6	27.9	95.3	2.3
市町村たばこ税	9,296,726	0	9,296,726	9,296,725	0	9,296,725	9,726,411	▲ 4.4	100.0	0.0	100.0	4.8
鉱産税	48	0	48	48	0	48	44	9.1	100.0	0.0	100.0	0.0
特別土地保有税	0	0	0	0	0	0	0	0.0	0.0	0.0	0.0	0.0
法定外普通税	0	0	0	0	0	0	0	0.0	0.0	0.0	0.0	0.0
目的税	8,815,539	161,030	8,976,569	8,628,536	58,885	8,687,421	8,695,315	▲ 0.1	97.9	36.6	96.8	4.5
法定目的税	8,815,539	161,030	8,976,569	8,628,536	58,885	8,687,421	8,695,315	▲ 0.1	97.9	36.6	96.8	4.5
入湯税	109,129	140	109,269	108,690	139	108,829	210,404	▲ 48.3	99.6	99.3	99.6	0.1
事業所税	2,406,285	4,773	2,411,058	2,356,571	4,453	2,361,024	2,333,435	1.2	97.9	93.3	97.9	1.2
都市計画税	6,300,125	156,117	6,456,242	6,163,275	54,293	6,217,568	6,151,476	1.1	97.8	34.8	96.3	3.2
水利地益税	0	0	0	0	0	0	0	-	-	-	-	0.0
共同施設税	0	0	0	0	0	0	0	-	-	-	-	0.0
宅地開発税	0	0	0	0	0	0	0	-	-	-	-	0.0
法定外目的税	0	0	0	0	0	0	0	-	-	-	-	0.0
旧法による税	0	0	0	0	0	0	0	-	-	-	-	0.0
合計	192,951,706	5,604,550	198,691,923	190,053,221	1,604,443	191,793,331	193,985,565	▲ 1.1	98.5	28.6	96.5	100.0
国民健康保険税	15,833,301	3,855,076	19,688,377	15,097,143	730,583	15,827,726	20,427,876	▲ 22.5	95.4	19.0	80.4	
国民健康保険料	15,172,496	4,038,327	19,210,823	13,887,336	593,221	14,480,557	14,872,167	▲ 2.6	91.5	14.7	75.4	

* 令和2年度(2020年度)地方財政状況調査(決算統計)

1 令和2年度(2020年度)市町村税徴収実績

(3) 町村計

(単位:千円、%)

税目	調定額			収入額			前年度 収入額合計	対前年度 伸率	徴収率			収入額構成比
	現年課税分	滞納繰越分	合計	現年課税分	滞納繰越分	合計			現年	過年	合計	
普通税	41,143,487	1,433,774	42,642,794	40,449,682	301,433	40,816,648	40,728,804	0.2	98.3	21.0	95.7	99.8
法定普通税	41,143,487	1,433,774	42,642,794	40,449,682	301,433	40,816,648	40,728,804	0.2	98.3	21.0	95.7	99.8
市町村民税	15,060,183	498,249	15,558,432	14,928,318	127,233	15,055,551	15,357,593	▲ 2.0	99.1	25.5	96.8	36.8
個人均等割	555,639	21,894	577,533	549,923	5,659	555,582	561,780	▲ 1.1	99.0	25.8	96.2	1.4
所得割	11,830,563	449,339	12,279,902	11,718,015	113,227	11,831,242	11,878,511	▲ 0.4	99.0	25.2	96.3	28.9
(退職所得分)	78,857	0	78,857	78,857	0	78,857	95,820	▲ 17.7	100.0	0.0	100.0	0.2
法人均等割	951,265	19,795	971,060	940,849	6,202	947,051	964,396	▲ 1.8	98.9	31.3	97.5	2.3
法人税割	1,722,716	7,221	1,729,937	1,719,531	2,145	1,721,676	1,952,906	▲ 11.8	99.8	29.7	99.5	4.2
固定資産税	22,458,048	873,656	23,331,704	21,910,426	158,323	22,068,749	21,659,753	1.9	97.6	18.1	94.6	54.0
純固定資産税	22,307,168	873,656	23,180,824	21,759,546	158,323	21,917,869	21,513,271	1.9	97.5	18.1	94.6	53.6
(土地)	4,775,106	217,097	4,992,203	4,646,992	41,173	4,688,165	4,725,037	▲ 0.8	97.3	19.0	93.9	11.5
(家屋)	9,233,766	433,938	9,667,704	8,970,309	77,525	9,047,834	8,862,139	2.1	97.1	17.9	93.6	22.1
(償却資産)	8,298,296	222,621	8,520,917	8,142,245	39,625	8,181,870	7,926,095	3.2	98.1	17.8	96.0	20.0
交付金	150,880		150,880	150,880		150,880	146,482	3.0	100.0	0.0	100.0	0.4
軽自動車税	1,345,680	61,864	1,473,077	1,331,362	15,872	1,412,767	1,342,781	5.2	98.9	25.7	95.9	3.5
環境性能割			65,533			65,533		0.0	0.0	0.0	100.0	0.2
種別割	1,345,680	61,864	1,407,544	1,331,362	15,872	1,347,234		0.0	98.9	25.7	95.7	3.3
市町村たばこ税	2,279,571	5	2,279,576	2,279,571	5	2,279,576	2,368,667	▲ 3.8	100.0	100.0	100.0	5.6
鉱産税	5	0	5	5	0	5	10	▲ 50.0	100.0	0.0	100.0	0.0
特別土地保有税	0	0	0	0	0	0	0	0.0	0.0	0.0	0.0	0.0
法定外普通税	0	0	0	0	0	0	0	0.0	0.0	0.0	0.0	0.0
目的税	84,589	2,039	86,628	84,589	617	85,206	151,173	▲ 43.6	100.0	30.3	98.4	0.2
法定目的税	84,589	2,039	86,628	84,589	617	85,206	151,173	▲ 43.6	100.0	30.3	98.4	0.2
入湯税	84,589	2,039	86,628	84,589	617	85,206	151,173	▲ 43.6	100.0	30.3	98.4	0.2
事業所税	0	0	0	0	0	0	0	-	-	-	-	0.0
都市計画税	0	0	0	0	0	0	0	-	-	-	-	0.0
水利地益税	0	0	0	0	0	0	0	-	-	-	-	0.0
共同施設税	0	0	0	0	0	0	0	-	-	-	-	0.0
宅地開発税	0	0	0	0	0	0	0	-	-	-	-	0.0
法定外目的税	0	0	0	0	0	0	0	-	-	-	-	0.0
旧法による税	0	0	0	0	0	0	0	-	-	-	-	0.0
合計	41,228,076	1,435,813	42,729,422	40,534,271	302,050	40,901,854	40,879,977	0.1	98.3	21.0	95.7	100.0
国民健康保険税	7,552,326	1,629,519	9,181,845	7,269,445	333,170	7,602,615	9,760,872	▲ 22.1	96.3	20.4	82.8	
国民健康保険料	0	0	0	0	0	0	0	0.0	0.0	0.0	0.0	

* 令和2年度(2020年度)地方財政状況調査(決算統計)

2 令和2年度（2020年度）市町村税徴収実績（税目別）

(1) 全税目合計(国民健康保険税(料)を除く)

(単位:千円、%)

市町村名	調定済額			収入済額			徴収率		
	A 現年課税分	B 滞納繰越分	C 合計	E 現年課税分	F 滞納繰越分	G 合計	E/A 現年課税分	F/B 滞納繰越分	G/C 計
熊本市	117,654,015	2,479,414	120,185,672	115,846,008	958,701	116,856,952	98.5	38.7	97.2
八代市	15,396,069	662,330	16,072,211	15,138,005	160,274	15,312,091	98.3	24.2	95.3
人吉市	3,451,267	289,649	3,749,112	3,377,588	40,414	3,426,198	97.9	14.0	91.4
荒尾市	5,265,093	134,967	5,405,126	5,200,906	31,392	5,237,364	98.8	23.3	96.9
水俣市	3,008,184	156,514	3,167,149	2,972,922	16,367	2,991,740	98.8	10.5	94.5
玉名市	6,964,468	297,311	7,270,435	6,856,186	66,207	6,931,049	98.4	22.3	95.3
山鹿市	5,009,165	239,162	5,254,998	4,913,333	65,331	4,985,335	98.1	27.3	94.9
菊池市	5,535,203	294,598	5,835,900	5,467,496	39,185	5,512,780	98.8	13.3	94.5
宇土市	4,125,535	129,956	4,259,106	4,066,075	28,746	4,098,436	98.6	22.1	96.2
上天草市	2,323,764	159,934	2,486,216	2,276,609	20,060	2,299,187	98.0	12.5	92.5
宇城市	6,084,474	194,829	6,286,785	5,999,403	53,196	6,060,081	98.6	27.3	96.4
阿蘇市	2,944,497	256,519	3,205,970	2,836,823	52,679	2,894,456	96.3	20.5	90.3
天草市	7,587,801	179,879	7,776,979	7,541,938	41,557	7,592,794	99.4	23.1	97.6
合志市	7,602,171	129,488	7,736,264	7,559,929	30,334	7,594,868	99.4	23.4	98.2
美里町	867,528	13,072	882,570	860,292	4,871	867,133	99.2	37.3	98.3
玉東町	552,592	10,322	563,609	536,166	4,242	541,103	97.0	41.1	96.0
南関町	1,283,254	10,178	1,294,779	1,257,269	4,943	1,263,559	98.0	48.6	97.6
長洲町	1,979,273	53,607	2,033,989	1,909,337	10,507	1,920,953	96.5	19.6	94.4
和水町	891,243	43,865	937,065	882,508	8,038	892,503	99.0	18.3	95.2
大津町	5,431,074	160,326	5,594,946	5,372,640	38,778	5,414,964	98.9	24.2	96.8
菊陽町	7,591,084	216,969	7,811,630	7,474,764	44,936	7,523,277	98.5	20.7	96.3
南小国町	427,124	10,760	438,643	422,731	5,574	429,064	99.0	51.8	97.8
小国町	681,439	16,015	707,497	674,220	5,750	690,013	98.9	35.9	97.5
産山村	122,198	34,577	157,114	106,490	636	107,465	87.1	1.8	68.4
高森町	576,167	64,877	641,997	554,882	3,173	559,008	96.3	4.9	87.1
西原村	935,199	24,235	961,017	929,965	8,322	939,870	99.4	34.3	97.8
南阿蘇村	1,127,378	74,209	1,203,906	1,044,352	15,923	1,062,594	92.6	21.5	88.3
御船町	1,561,676	38,214	1,602,211	1,547,674	11,385	1,561,380	99.1	29.8	97.5
嘉島町	1,708,659	16,020	1,726,093	1,696,688	5,683	1,703,785	99.3	35.5	98.7
益城町	3,734,067	136,338	3,873,972	3,697,677	29,900	3,731,144	99.0	21.9	96.3
甲佐町	1,014,176	78,401	1,097,329	1,006,064	9,357	1,020,173	99.2	11.9	93.0
山都町	1,179,063	65,763	1,249,131	1,167,894	18,960	1,191,159	99.1	28.8	95.4
氷川町	1,014,629	43,138	1,059,673	1,000,724	17,443	1,020,073	98.6	40.4	96.3
芦北町	1,884,557	36,507	1,926,391	1,848,886	7,183	1,861,396	98.1	19.7	96.6
津奈木町	427,667	20,223	448,527	420,392	1,417	422,446	98.3	7.0	94.2
錦町	1,176,789	51,780	1,230,313	1,099,612	10,883	1,112,239	93.4	21.0	90.4
多良木町	795,055	37,976	834,563	788,193	6,863	796,588	99.1	18.1	95.4
湯前町	263,027	11,288	275,069	262,044	3,048	265,846	99.6	27.0	96.6
水上村	210,625	1,829	212,748	210,497	296	211,087	99.9	16.2	99.2
相良村	384,432	37,269	422,633	380,067	5,938	386,937	98.9	15.9	91.6
五木村	249,465	0	249,465	249,315	0	249,315	99.9	—	99.9
山江村	222,665	9,555	232,870	220,901	2,150	223,701	99.2	22.5	96.1
球磨村	226,562	14,306	242,333	215,572	2,122	219,159	95.1	14.8	90.4
あさぎり町	1,242,308	95,365	1,340,413	1,231,358	12,104	1,246,202	99.1	12.7	93.0
苓北町	1,467,101	8,829	1,476,926	1,465,097	1,625	1,467,718	99.9	18.4	99.4
合計	234,179,782	7,040,363	241,421,345	230,587,492	1,906,493	232,695,185	98.5	27.1	96.4

(2)市町村民税(合計)

(単位:千円、%)

市町村名	調定済額			収入済額			徴収率		
	A 現年課税分	B 滞納繰越分	C 合計	E 現年課税分	F 滞納繰越分	G 合計	E/A 現年課税分	F/B 滞納繰越分	G/C 計
熊本市	60,388,281	1,416,761	61,805,042	59,726,712	531,898	60,258,610	98.9	37.5	97.5
八代市	5,786,028	238,947	6,024,975	5,722,115	64,122	5,786,237	98.9	26.8	96.0
人吉市	1,442,500	112,619	1,555,119	1,422,692	15,383	1,438,075	98.6	13.7	92.5
荒尾市	2,154,729	55,952	2,210,681	2,140,478	13,864	2,154,342	99.3	24.8	97.5
水俣市	1,034,651	19,070	1,053,721	1,029,396	4,998	1,034,394	99.5	26.2	98.2
玉名市	3,017,760	127,005	3,144,765	2,994,624	31,901	3,026,525	99.2	25.1	96.2
山鹿市	2,022,355	65,137	2,087,492	1,995,587	20,911	2,016,498	98.7	32.1	96.6
菊池市	2,204,925	104,105	2,309,030	2,184,854	18,516	2,203,370	99.1	17.8	95.4
宇土市	1,765,629	47,034	1,812,663	1,747,620	12,422	1,760,042	99.0	26.4	97.1
上天草市	956,793	37,264	994,057	948,890	8,254	957,144	99.2	22.2	96.3
宇城市	2,482,126	63,431	2,545,557	2,463,756	20,017	2,483,773	99.3	31.6	97.6
阿蘇市	1,101,207	74,260	1,175,467	1,086,256	16,851	1,103,107	98.6	22.7	93.8
天草市	3,010,630	52,919	3,063,549	2,995,212	14,731	3,009,943	99.5	27.8	98.3
合志市	4,155,337	67,321	4,222,658	4,130,032	16,341	4,146,373	99.4	24.3	98.2
美里町	305,480	4,005	309,485	303,614	1,958	305,572	99.4	48.9	98.7
玉東町	175,865	4,017	179,882	174,308	1,807	176,115	99.1	45.0	97.9
南関町	349,931	4,081	354,012	348,721	1,648	350,369	99.7	40.4	99.0
長洲町	702,359	20,932	723,291	696,964	4,250	701,214	99.2	20.3	96.9
和水町	339,135	20,150	359,285	334,416	4,639	339,055	98.6	23.0	94.4
大津町	2,021,325	76,093	2,097,418	1,997,008	21,747	2,018,755	98.8	28.6	96.2
菊陽町	3,104,305	115,400	3,219,705	3,079,680	21,923	3,101,603	99.2	19.0	96.3
南小国町	146,462	3,030	149,492	145,645	1,296	146,941	99.4	42.8	98.3
小国町	255,319	5,822	261,141	253,296	1,948	255,244	99.2	33.5	97.7
産山村	44,188	1,143	45,331	41,832	460	42,292	94.7	40.2	93.3
高森町	226,056	6,237	232,293	224,990	1,579	226,569	99.5	25.3	97.5
西原村	356,746	9,022	365,768	355,321	2,894	358,215	99.6	32.1	97.9
南阿蘇村	369,962	18,155	388,117	365,082	4,851	369,933	98.7	26.7	95.3
御船町	655,988	12,952	668,940	650,376	5,294	655,670	99.1	40.9	98.0
嘉島町	583,433	7,106	590,539	575,438	3,185	578,623	98.6	44.8	98.0
益城町	1,594,049	69,343	1,663,392	1,576,991	14,821	1,591,812	98.9	21.4	95.7
甲佐町	342,239	10,041	352,280	339,417	3,252	342,669	99.2	32.4	97.3
山都町	423,437	16,965	440,402	420,013	6,467	426,480	99.2	38.1	96.8
氷川町	420,267	15,296	435,563	417,348	6,499	423,847	99.3	42.5	97.3
芦北町	513,654	8,654	522,308	510,917	2,386	513,303	99.5	27.6	98.3
津奈木町	120,774	2,954	123,728	120,026	483	120,509	99.4	16.4	97.4
錦町	384,228	17,640	401,868	381,339	4,966	386,305	99.2	28.2	96.1
多良木町	348,942	13,484	362,426	346,928	2,877	349,805	99.4	21.3	96.5
湯前町	100,327	2,318	102,645	100,030	390	100,420	99.7	16.8	97.8
水上村	57,693	20	57,713	57,693	0	57,693	100.0	0.0	100.0
相良村	135,522	11,518	147,040	134,181	1,189	135,370	99.0	10.3	92.1
五木村	37,466	0	37,466	37,316	0	37,316	99.6	—	99.6
山江村	95,030	2,657	97,687	93,846	821	94,667	98.8	30.9	96.9
球磨村	71,046	4,877	75,923	70,337	348	70,685	99.0	7.1	93.1
あさぎり町	521,471	10,802	532,273	518,408	2,710	521,118	99.4	25.1	97.9
苓北町	257,484	3,535	261,019	256,837	545	257,382	99.7	15.4	98.6
合計	106,583,134	2,980,074	109,563,208	105,516,542	917,442	106,433,984	99.0	30.8	97.1

(3)市町村民税(個人均等割)

(単位:千円、%)

市町村名	調定済額			収入済額			徴収率		
	A 現年課税分	B 滞納繰越分	C 合計	E 現年課税分	F 滞納繰越分	G 合計	E/A 現年課税分	F/B 滞納繰越分	G/C 計
熊本市	1,255,490	35,001	1,290,491	1,240,684	13,182	1,253,866	98.8	37.7	97.2
八代市	206,318	9,358	215,676	203,883	2,595	206,478	98.8	27.7	95.7
人吉市	50,269	4,598	54,867	49,715	599	50,314	98.9	13.0	91.7
荒尾市	80,098	2,262	82,360	79,548	568	80,116	99.3	25.1	97.3
水俣市	35,801	720	36,521	34,563	198	34,761	96.5	27.5	95.2
玉名市	102,940	4,780	107,720	102,062	1,200	103,262	99.1	25.1	95.9
山鹿市	83,280	3,078	86,358	82,107	971	83,078	98.6	31.5	96.2
菊池市	76,477	4,334	80,811	75,668	776	76,444	98.9	17.9	94.6
宇土市	61,997	1,910	63,907	61,502	512	62,014	99.2	26.8	97.0
上天草市	40,688	1,639	42,327	40,355	388	40,743	99.2	23.7	96.3
宇城市	97,947	2,719	100,666	97,200	876	98,076	99.2	32.2	97.4
阿蘇市	43,365	3,230	46,595	42,803	753	43,556	98.7	23.3	93.5
天草市	120,419	2,210	122,629	119,876	608	120,484	99.5	27.5	98.3
合志市	105,519	3,121	108,640	104,341	745	105,086	98.9	23.9	96.7
美里町	14,885	0	14,885	14,885	0	14,885	100.0	—	100.0
玉東町	8,183	180	8,363	8,112	73	8,185	99.1	40.6	97.9
南関町	14,955	213	15,168	14,923	86	15,009	99.8	40.4	99.0
長洲町	25,917	978	26,895	25,671	194	25,865	99.1	19.8	96.2
和水町	14,571	1,008	15,579	14,340	227	14,567	98.4	22.5	93.5
大津町	60,871	2,717	63,588	60,085	775	60,860	98.7	28.5	95.7
菊陽町	74,731	4,009	78,740	73,920	740	74,660	98.9	18.5	94.8
南小国町	6,186	120	6,306	6,147	38	6,185	99.4	31.7	98.1
小国町	11,088	174	11,262	11,028	63	11,091	99.5	36.2	98.5
産山村	2,233	59	2,292	2,108	25	2,133	94.4	42.4	93.1
高森町	9,849	298	10,147	9,804	79	9,883	99.5	26.5	97.4
西原村	11,291	711	12,002	11,140	490	11,630	98.7	68.9	96.9
南阿蘇村	8,642	462	9,104	8,518	117	8,635	98.6	25.3	94.8
御船町	26,155	518	26,673	25,715	229	25,944	98.3	44.2	97.3
嘉島町	16,608	260	16,868	16,435	120	16,555	99.0	46.2	98.1
益城町	66,311	3,356	69,667	65,463	676	66,139	98.7	20.1	94.9
甲佐町	16,471	545	17,016	16,279	175	16,454	98.8	32.1	96.7
山都町	21,056	852	21,908	20,865	323	21,188	99.1	37.9	96.7
氷川町	19,255	699	19,954	19,116	285	19,401	99.3	40.8	97.2
芦北町	26,194	470	26,664	26,037	133	26,170	99.4	28.3	98.1
津奈木町	6,552	176	6,728	6,527	35	6,562	99.6	19.9	97.5
錦町	16,909	931	17,840	16,776	260	17,036	99.2	27.9	95.5
多良木町	14,886	1,148	16,034	14,787	193	14,980	99.3	16.8	93.4
湯前町	5,572	138	5,710	5,358	22	5,380	96.2	15.9	94.2
水上村	3,017	0	3,017	3,017	0	3,017	100.0	—	100.0
相良村	6,746	635	7,381	6,677	65	6,742	99.0	10.2	91.3
五木村	1,694	0	1,694	1,694	0	1,694	100.0	—	100.0
山江村	5,144	159	5,303	5,065	49	5,114	98.5	30.8	96.4
球磨村	4,193	409	4,602	4,146	29	4,175	98.9	7.1	90.7
あさぎり町	24,570	512	25,082	24,410	133	24,543	99.3	26.0	97.9
苓北町	10,904	157	11,061	10,875	25	10,900	99.7	15.9	98.5
合計	2,916,247	100,854	3,017,101	2,884,230	29,630	2,913,860	98.9	29.4	96.6

(4)市町村民税(所得割)

(単位:千円、%)

市町村名	調定済額			収入済額			徴収率		
	A 現年課税分	B 滞納繰越分	C 合計	E 現年課税分	F 滞納繰越分	G 合計	E/A 現年課税分	F/B 滞納繰越分	G/C 計
熊本市	50,952,799	1,275,317	52,228,116	50,415,001	483,377	50,898,378	98.9	37.9	97.5
八代市	4,678,939	210,825	4,889,764	4,626,004	58,460	4,684,464	98.9	27.7	95.8
人吉市	1,121,801	102,614	1,224,415	1,109,451	13,354	1,122,805	98.9	13.0	91.7
荒尾市	1,780,806	49,840	1,830,646	1,768,683	12,507	1,781,190	99.3	25.1	97.3
水俣市	819,881	16,487	836,368	816,732	4,542	821,274	99.6	27.5	98.2
玉名市	2,470,554	114,730	2,585,284	2,449,474	28,794	2,478,268	99.1	25.1	95.9
山鹿市	1,667,248	58,551	1,725,799	1,643,771	18,463	1,662,234	98.6	31.5	96.3
菊池市	1,693,669	95,984	1,789,653	1,675,743	17,178	1,692,921	98.9	17.9	94.6
宇土市	1,395,770	42,997	1,438,767	1,384,634	11,506	1,396,140	99.2	26.8	97.0
上天草市	812,532	32,726	845,258	805,890	7,751	813,641	99.2	23.7	96.3
宇城市	2,078,659	57,700	2,136,359	2,062,801	18,582	2,081,383	99.2	32.2	97.4
阿蘇市	898,090	66,896	964,986	886,461	15,592	902,053	98.7	23.3	93.5
天草市	2,498,293	45,846	2,544,139	2,487,029	12,620	2,499,649	99.5	27.5	98.3
合志市	2,775,572	62,277	2,837,849	2,752,689	14,963	2,767,652	99.2	24.0	97.5
美里町	257,188	3,913	261,101	255,322	1,866	257,188	99.3	47.7	98.5
玉東町	156,842	3,449	160,291	155,486	1,404	156,890	99.1	40.7	97.9
南関町	271,748	3,868	275,616	271,160	1,562	272,722	99.8	40.4	98.9
長洲町	520,854	19,664	540,518	515,923	3,894	519,817	99.1	19.8	96.2
和水町	271,165	18,762	289,927	266,877	4,222	271,099	98.4	22.5	93.5
大津町	1,590,933	71,015	1,661,948	1,570,373	20,252	1,590,625	98.7	28.5	95.7
菊陽町	2,291,787	107,008	2,398,795	2,270,211	20,221	2,290,432	99.1	18.9	95.5
南小国町	122,270	2,383	124,653	121,492	755	122,247	99.4	31.7	98.1
小国町	207,636	4,329	211,965	205,785	1,531	207,316	99.1	35.4	97.8
産山村	38,372	1,021	39,393	36,212	423	36,635	94.4	41.4	93.0
高森町	185,957	5,635	191,592	185,116	1,500	186,616	99.5	26.6	97.4
西原村	245,237	6,848	252,085	244,046	2,246	246,292	99.5	32.8	97.7
南阿蘇村	307,409	16,441	323,850	303,018	4,141	307,159	98.6	25.2	94.8
御船町	544,830	10,795	555,625	540,122	4,775	544,897	99.1	44.2	98.1
嘉島町	408,013	6,397	414,410	403,779	2,956	406,735	99.0	46.2	98.1
益城町	1,198,997	60,688	1,259,685	1,183,753	12,259	1,196,012	98.7	20.2	94.9
甲佐町	282,309	9,282	291,591	279,729	2,977	282,706	99.1	32.1	97.0
山都町	350,298	14,182	364,480	347,120	5,373	352,493	99.1	37.9	96.7
氷川町	375,817	13,639	389,456	373,102	5,558	378,660	99.3	40.8	97.2
芦北町	433,104	7,698	440,802	430,524	2,183	432,707	99.4	28.4	98.2
津奈木町	103,948	2,018	105,966	103,560	398	103,958	99.6	19.7	98.1
錦町	302,632	16,655	319,287	300,262	4,656	304,918	99.2	28.0	95.5
多良木町	287,886	11,873	299,759	285,971	2,683	288,654	99.3	22.6	96.3
湯前町	84,464	2,158	86,622	84,381	346	84,727	99.9	16.0	97.8
水上村	48,154	20	48,174	48,154	0	48,154	100.0	0.0	100.0
相良村	110,573	10,336	120,909	109,436	1,074	110,510	99.0	10.4	91.4
五木村	30,618	0	30,618	30,618	0	30,618	100.0	—	100.0
山江村	80,264	2,498	82,762	79,348	772	80,120	98.9	30.9	96.8
球磨村	59,900	4,468	64,368	59,238	319	59,557	98.9	7.1	92.5
あさぎり町	440,388	9,118	449,506	437,545	2,371	439,916	99.4	26.0	97.9
苓北町	220,970	3,178	224,148	220,352	510	220,862	99.7	16.0	98.5
合計	87,475,176	2,682,129	90,157,305	86,602,378	830,916	87,433,294	99.0	31.0	97.0

(5)市町村民税(法人均等割)

(単位:千円、%)

市町村名	調定済額			収入済額			徴収率		
	A 現年課税分	B 滞納繰越分	C 合計	E 現年課税分	F 滞納繰越分	G 合計	E/A 現年課税分	F/B 滞納繰越分	G/C 計
熊本市	2,879,204	37,466	2,916,670	2,840,851	12,439	2,853,290	98.7	33.2	97.8
八代市	390,001	8,125	398,126	386,335	1,328	387,663	99.1	16.3	97.4
人吉市	118,798	5,221	124,019	117,117	1,425	118,542	98.6	27.3	95.6
荒尾市	118,927	3,365	122,292	117,453	726	118,179	98.8	21.6	96.6
水俣市	74,187	1,804	75,991	73,579	258	73,837	99.2	14.3	97.2
玉名市	173,960	5,356	179,316	172,873	1,771	174,644	99.4	33.1	97.4
山鹿市	123,327	2,999	126,326	122,427	1,476	123,903	99.3	49.2	98.1
菊池市	159,325	3,139	162,464	157,399	560	157,959	98.8	17.8	97.2
宇土市	116,089	2,073	118,162	114,777	390	115,167	98.9	18.8	97.5
上天草市	53,554	971	54,525	52,828	65	52,893	98.6	6.7	97.0
宇城市	137,369	109	137,478	134,606	48	134,654	98.0	44.0	97.9
阿蘇市	76,048	3,701	79,749	73,619	506	74,125	96.8	13.7	92.9
天草市	199,566	2,476	202,042	197,727	766	198,493	99.1	30.9	98.2
合志市	117,335	1,850	119,185	116,604	633	117,237	99.4	34.2	98.4
美里町	14,317	92	14,409	14,317	92	14,409	100.0	100.0	100.0
玉東町	7,245	388	7,633	7,115	330	7,445	98.2	85.1	97.5
南関町	22,924	0	22,924	22,849	0	22,849	99.7	—	99.7
長洲町	54,072	175	54,247	54,066	90	54,156	100.0	51.4	99.8
和水町	23,759	380	24,139	23,559	190	23,749	99.2	50.0	98.4
大津町	132,233	2,207	134,440	131,036	701	131,737	99.1	31.8	98.0
菊陽町	145,792	3,876	149,668	142,742	860	143,602	97.9	22.2	95.9
南小国町	11,519	527	12,046	11,519	503	12,022	100.0	95.4	99.8
小国町	20,202	727	20,929	20,090	300	20,390	99.4	41.3	97.4
産山村	2,454	0	2,454	2,411	0	2,411	98.2	—	98.2
高森町	16,754	304	17,058	16,654	0	16,654	99.4	0.0	97.6
西原村	24,442	441	24,883	24,359	158	24,517	99.7	35.8	98.5
南阿蘇村	24,258	970	25,228	23,853	313	24,166	98.3	32.3	95.8
御船町	40,607	1,580	42,187	40,161	250	40,411	98.9	15.8	95.8
嘉島町	69,176	449	69,625	66,666	109	66,775	96.4	24.3	95.9
益城町	105,238	1,268	106,506	104,557	460	105,017	99.4	36.3	98.6
甲佐町	24,730	0	24,730	24,680	0	24,680	99.8	—	99.8
山都町	26,117	1,900	28,017	26,063	740	26,803	99.8	38.9	95.7
氷川町	16,917	958	17,875	16,867	656	17,523	99.7	68.5	98.0
芦北町	31,815	486	32,301	31,815	70	31,885	100.0	14.4	98.7
津奈木町	7,476	760	8,236	7,141	50	7,191	95.5	6.6	87.3
錦町	30,934	54	30,988	30,549	50	30,599	98.8	92.6	98.7
多良木町	21,310	463	21,773	21,310	1	21,311	100.0	0.2	97.9
湯前町	8,041	22	8,063	8,041	22	8,063	100.0	100.0	100.0
水上村	3,736	0	3,736	3,736	0	3,736	100.0	—	100.0
相良村	8,935	547	9,482	8,800	50	8,850	98.5	9.1	93.3
五木村	3,432	0	3,432	3,282	0	3,282	95.6	—	95.6
山江村	5,470	0	5,470	5,340	0	5,340	97.6	—	97.6
球磨村	4,315	0	4,315	4,315	0	4,315	100.0	—	100.0
あさぎり町	29,332	1,172	30,504	29,243	206	29,449	99.7	17.6	96.5
苓北町	13,713	49	13,762	13,713	1	13,714	100.0	2.0	99.7
合計	5,688,955	98,450	5,787,405	5,619,044	28,593	5,647,637	98.8	29.0	97.6

(6)市町村民税(法人税割)

(単位:千円、%)

市町村名	調定済額			収入済額			徴収率		
	A 現年課税分	B 滞納繰越分	C 合計	E 現年課税分	F 滞納繰越分	G 合計	E/A 現年課税分	F/B 滞納繰越分	G/C 計
熊本市	5,300,788	68,977	5,369,765	5,230,176	22,900	5,253,076	98.7	33.2	97.8
八代市	510,770	10,639	521,409	505,893	1,739	507,632	99.0	16.3	97.4
人吉市	151,632	186	151,818	146,409	5	146,414	96.6	2.7	96.4
荒尾市	174,898	485	175,383	174,794	63	174,857	99.9	13.0	99.7
水俣市	104,782	59	104,841	104,522	0	104,522	99.8	0.0	99.7
玉名市	270,306	2,139	272,445	270,215	136	270,351	100.0	6.4	99.2
山鹿市	148,500	509	149,009	147,282	1	147,283	99.2	0.2	98.8
菊池市	275,454	648	276,102	276,044	2	276,046	100.2	0.3	100.0
宇土市	191,773	54	191,827	186,707	14	186,721	97.4	25.9	97.3
上天草市	50,019	1,928	51,947	49,817	50	49,867	99.6	2.6	96.0
宇城市	168,151	2,903	171,054	169,149	511	169,660	100.6	17.6	99.2
阿蘇市	83,704	433	84,137	83,373	0	83,373	99.6	0.0	99.1
天草市	192,352	2,387	194,739	190,580	737	191,317	99.1	30.9	98.2
合志市	1,156,911	73	1,156,984	1,156,398	0	1,156,398	100.0	0.0	99.9
美里町	19,090	0	19,090	19,090	0	19,090	100.0	—	100.0
玉東町	3,595	0	3,595	3,595	0	3,595	100.0	—	100.0
南関町	40,304	0	40,304	39,789	0	39,789	98.7	—	98.7
長洲町	101,516	115	101,631	101,304	72	101,376	99.8	62.6	99.7
和水町	29,640	0	29,640	29,640	0	29,640	100.0	—	100.0
大津町	237,288	154	237,442	235,514	19	235,533	99.3	12.3	99.2
菊陽町	591,995	507	592,502	592,807	102	592,909	100.1	20.1	100.1
南小国町	6,487	0	6,487	6,487	0	6,487	100.0	—	100.0
小国町	16,393	592	16,985	16,393	54	16,447	100.0	9.1	96.8
産山村	1,129	63	1,192	1,101	12	1,113	97.5	19.0	93.4
高森町	13,496	0	13,496	13,416	0	13,416	99.4	—	99.4
西原村	75,776	1,022	76,798	75,776	0	75,776	100.0	0.0	98.7
南阿蘇村	29,653	282	29,935	29,693	280	29,973	100.1	99.3	100.1
御船町	44,396	59	44,455	44,378	40	44,418	100.0	67.8	99.9
嘉島町	89,636	0	89,636	88,558	0	88,558	98.8	—	98.8
益城町	223,503	4,031	227,534	223,218	1,426	224,644	99.9	35.4	98.7
甲佐町	18,729	214	18,943	18,729	100	18,829	100.0	46.7	99.4
山都町	25,966	31	25,997	25,965	31	25,996	100.0	100.0	100.0
氷川町	8,278	0	8,278	8,263	0	8,263	99.8	—	99.8
芦北町	22,541	0	22,541	22,541	0	22,541	100.0	—	100.0
津奈木町	2,798	0	2,798	2,798	0	2,798	100.0	—	100.0
錦町	33,753	0	33,753	33,752	0	33,752	100.0	—	100.0
多良木町	24,860	0	24,860	24,860	0	24,860	100.0	—	100.0
湯前町	2,250	0	2,250	2,250	0	2,250	100.0	—	100.0
水上村	2,786	0	2,786	2,786	0	2,786	100.0	—	100.0
相良村	9,268	0	9,268	9,268	0	9,268	100.0	—	100.0
五木村	1,722	0	1,722	1,722	0	1,722	100.0	—	100.0
山江村	4,152	0	4,152	4,093	0	4,093	98.6	—	98.6
球磨村	2,638	0	2,638	2,638	0	2,638	100.0	—	100.0
あさぎり町	27,181	0	27,181	27,210	0	27,210	100.1	—	100.1
苓北町	11,897	151	12,048	11,897	9	11,906	100.0	6.0	98.8
合計	10,502,756	98,641	10,601,397	10,410,890	28,303	10,439,193	99.1	28.7	98.5

(7)固定資産税(市町村交付金含む)

(単位:千円、%)

市町村名	調定済額			収入済額			徴収率		
	A 現年課税分	B 滞納繰越分	C 合計	E 現年課税分	F 滞納繰越分	G 合計	E/A 現年課税分	F/B 滞納繰越分	G/C 計
熊本市	42,647,430	857,997	43,505,427	41,701,486	349,046	42,050,532	97.8	40.7	96.7
八代市	8,352,976	398,774	8,751,750	8,164,880	89,028	8,253,908	97.7	22.3	94.3
人吉市	1,462,731	150,760	1,613,491	1,416,671	20,499	1,437,170	96.9	13.6	89.1
荒尾市	2,547,249	74,314	2,621,563	2,498,506	16,420	2,514,926	98.1	22.1	95.9
水俣市	1,746,048	133,633	1,879,681	1,716,971	10,371	1,727,342	98.3	7.8	91.9
玉名市	3,130,345	147,472	3,277,817	3,050,979	29,232	3,080,211	97.5	19.8	94.0
山鹿市	2,265,227	151,364	2,416,591	2,204,485	38,371	2,242,856	97.3	25.4	92.8
菊池市	2,791,169	179,310	2,970,479	2,746,155	18,395	2,764,550	98.4	10.3	93.1
宇土市	1,984,321	72,857	2,057,178	1,945,490	13,926	1,959,416	98.0	19.1	95.2
上天草市	1,097,775	118,556	1,216,331	1,059,209	10,739	1,069,948	96.5	9.1	88.0
宇城市	2,986,676	120,921	3,107,597	2,922,873	30,568	2,953,441	97.9	25.3	95.0
阿蘇市	1,532,833	173,475	1,706,308	1,442,273	33,079	1,475,352	94.1	19.1	86.5
天草市	3,454,980	110,576	3,565,556	3,428,230	22,722	3,450,952	99.2	20.5	96.8
合志市	2,918,739	55,841	2,974,580	2,903,398	12,721	2,916,119	99.5	22.8	98.0
美里町	460,197	7,662	467,859	455,023	2,436	457,459	98.9	31.8	97.8
玉東町	327,522	5,641	333,163	312,848	2,262	315,110	95.5	40.1	94.6
南関町	806,151	5,266	811,417	781,462	2,864	784,326	96.9	54.4	96.7
長洲町	1,114,339	30,426	1,144,765	1,050,321	5,579	1,055,900	94.3	18.3	92.2
和水町	451,346	22,539	473,885	447,609	3,124	450,733	99.2	13.9	95.1
大津町	2,958,435	76,868	3,035,303	2,926,489	15,174	2,941,663	98.9	19.7	96.9
菊陽町	4,042,115	90,316	4,132,431	3,952,498	20,272	3,972,770	97.8	22.4	96.1
南小国町	204,295	6,654	210,949	200,933	3,632	204,565	98.4	54.6	97.0
小国町	344,262	9,715	353,977	339,215	3,604	342,819	98.5	37.1	96.8
産山村	68,173	33,326	101,499	54,875	150	55,025	80.5	0.5	54.2
高森町	270,509	56,810	327,319	250,322	1,470	251,792	92.5	2.6	76.9
西原村	503,132	14,150	517,282	499,589	5,031	504,620	99.3	35.6	97.6
南阿蘇村	633,623	52,613	686,236	556,033	10,154	566,187	87.8	19.3	82.5
御船町	734,572	22,107	756,679	727,196	5,132	732,328	99.0	23.2	96.8
嘉島町	970,349	7,457	977,806	966,801	2,108	968,909	99.6	28.3	99.1
益城町	1,847,100	60,234	1,907,334	1,829,363	13,749	1,843,112	99.0	22.8	96.6
甲佐町	541,151	65,730	606,881	536,364	5,423	541,787	99.1	8.3	89.3
山都町	606,869	43,884	650,753	600,138	11,124	611,262	98.9	25.3	93.9
氷川町	476,067	25,091	501,158	465,703	10,113	475,816	97.8	40.3	94.9
芦北町	1,224,155	26,983	1,251,138	1,191,707	4,641	1,196,348	97.3	17.2	95.6
津奈木町	267,064	16,552	283,616	260,767	753	261,520	97.6	4.5	92.2
錦町	652,401	32,787	685,188	578,392	5,677	584,069	88.7	17.3	85.2
多良木町	336,609	22,533	359,142	332,186	3,660	335,846	98.7	16.2	93.5
湯前町	123,836	8,789	132,625	123,150	2,615	125,765	99.4	29.8	94.8
水上村	139,018	1,767	140,785	138,890	294	139,184	99.9	16.6	98.9
相良村	205,062	23,859	228,921	202,426	4,425	206,851	98.7	18.5	90.4
五木村	202,619	0	202,619	202,619	0	202,619	100.0	—	100.0
山江村	97,401	6,786	104,187	96,821	1,313	98,134	99.4	19.3	94.2
球磨村	129,481	8,864	138,345	119,314	1,631	120,945	92.1	18.4	87.4
あさぎり町	571,184	83,632	654,816	563,540	9,087	572,627	98.7	10.9	87.4
苓北町	1,149,011	4,615	1,153,626	1,147,832	826	1,148,658	99.9	17.9	99.6
合計	101,376,547	3,619,506	104,996,053	99,112,032	853,440	99,965,472	97.8	23.6	95.2

(8) 固定資産税(純固定資産税)

(単位:千円、%)

市町村名	調定済額			収入済額			徴収率		
	A 現年課税分	B 滞納繰越分	C 合計	E 現年課税分	F 滞納繰越分	G 合計	E/A 現年課税分	F/B 滞納繰越分	G/C 計
熊本市	42,318,709	857,997	43,176,706	41,372,765	349,046	41,721,811	97.8	40.7	96.6
八代市	8,307,703	398,774	8,706,477	8,119,607	89,028	8,208,635	97.7	22.3	94.3
人吉市	1,452,926	150,760	1,603,686	1,406,866	20,499	1,427,365	96.8	13.6	89.0
荒尾市	2,542,464	74,314	2,616,778	2,493,721	16,420	2,510,141	98.1	22.1	95.9
水俣市	1,716,560	133,633	1,850,193	1,687,483	10,371	1,697,854	98.3	7.8	91.8
玉名市	3,128,465	147,472	3,275,937	3,049,099	29,232	3,078,331	97.5	19.8	94.0
山鹿市	2,258,946	151,364	2,410,310	2,198,204	38,371	2,236,575	97.3	25.4	92.8
菊池市	2,671,824	179,310	2,851,134	2,626,810	18,395	2,645,205	98.3	10.3	92.8
宇土市	1,982,152	72,857	2,055,009	1,943,321	13,926	1,957,247	98.0	19.1	95.2
上天草市	1,096,748	118,556	1,215,304	1,058,182	10,739	1,068,921	96.5	9.1	88.0
宇城市	2,981,796	120,921	3,102,717	2,917,993	30,568	2,948,561	97.9	25.3	95.0
阿蘇市	1,527,371	173,475	1,700,846	1,436,811	33,079	1,469,890	94.1	19.1	86.4
天草市	3,433,122	110,576	3,543,698	3,406,372	22,722	3,429,094	99.2	20.5	96.8
合志市	2,913,802	55,841	2,969,643	2,898,461	12,721	2,911,182	99.5	22.8	98.0
美里町	439,551	7,662	447,213	434,377	2,436	436,813	98.8	31.8	97.7
玉東町	327,332	5,641	332,973	312,658	2,262	314,920	95.5	40.1	94.6
南関町	806,096	5,266	811,362	781,407	2,864	784,271	96.9	54.4	96.7
長洲町	1,114,178	30,426	1,144,604	1,050,160	5,579	1,055,739	94.3	18.3	92.2
和水町	451,346	22,539	473,885	447,609	3,124	450,733	99.2	13.9	95.1
大津町	2,956,373	76,868	3,033,241	2,924,427	15,174	2,939,601	98.9	19.7	96.9
菊陽町	3,999,476	90,316	4,089,792	3,909,859	20,272	3,930,131	97.8	22.4	96.1
南小国町	203,625	6,654	210,279	200,263	3,632	203,895	98.3	54.6	97.0
小国町	341,545	9,715	351,260	336,498	3,604	340,102	98.5	37.1	96.8
産山村	68,173	33,326	101,499	54,875	150	55,025	80.5	0.5	54.2
高森町	268,911	56,810	325,721	248,724	1,470	250,194	92.5	2.6	76.8
西原村	501,586	14,150	515,736	498,043	5,031	503,074	99.3	35.6	97.5
南阿蘇村	632,233	52,613	684,846	554,643	10,154	564,797	87.7	19.3	82.5
御船町	731,073	22,107	753,180	723,697	5,132	728,829	99.0	23.2	96.8
嘉島町	970,349	7,457	977,806	966,801	2,108	968,909	99.6	28.3	99.1
益城町	1,842,046	60,234	1,902,280	1,824,309	13,749	1,838,058	99.0	22.8	96.6
甲佐町	541,143	65,730	606,873	536,356	5,423	541,779	99.1	8.3	89.3
山都町	586,572	43,884	630,456	579,841	11,124	590,965	98.9	25.3	93.7
氷川町	475,827	25,091	500,918	465,463	10,113	475,576	97.8	40.3	94.9
芦北町	1,220,363	26,983	1,247,346	1,187,915	4,641	1,192,556	97.3	17.2	95.6
津奈木町	266,954	16,552	283,506	260,657	753	261,410	97.6	4.5	92.2
錦町	651,420	32,787	684,207	577,411	5,677	583,088	88.6	17.3	85.2
多良木町	334,254	22,533	356,787	329,831	3,660	333,491	98.7	16.2	93.5
湯前町	117,989	8,789	126,778	117,303	2,615	119,918	99.4	29.8	94.6
水上村	113,335	1,767	115,102	113,207	294	113,501	99.9	16.6	98.6
相良村	203,539	23,859	227,398	200,903	4,425	205,328	98.7	18.5	90.3
五木村	200,892	0	200,892	200,892	0	200,892	100.0	—	100.0
山江村	96,280	6,786	103,066	95,700	1,313	97,013	99.4	19.3	94.1
球磨村	127,566	8,864	136,430	117,399	1,631	119,030	92.0	18.4	87.2
あさぎり町	568,606	83,632	652,238	560,962	9,087	570,049	98.7	10.9	87.4
苓北町	1,148,535	4,615	1,153,150	1,147,356	826	1,148,182	99.9	17.9	99.6
合計	100,639,756	3,619,506	104,259,262	98,375,241	853,440	99,228,681	97.7	23.6	95.2

(9)固定資産税(土地)

(単位:千円、%)

市町村名	調定済額			収入済額			徴収率		
	A 現年課税分	B 滞納繰越分	C 合計	E 現年課税分	F 滞納繰越分	G 合計	E/A 現年課税分	F/B 滞納繰越分	G/C 計
熊本市	15,488,229	326,291	15,814,520	15,142,023	132,740	15,274,763	97.8	40.7	96.6
八代市	2,206,054	105,875	2,311,929	2,155,756	23,637	2,179,393	97.7	22.3	94.3
人吉市	410,309	42,575	452,884	397,301	5,789	403,090	96.8	13.6	89.0
荒尾市	745,389	21,787	767,176	731,099	4,814	735,913	98.1	22.1	95.9
水俣市	459,265	35,754	495,019	451,486	2,775	454,261	98.3	7.8	91.8
玉名市	782,116	36,868	818,984	762,275	7,308	769,583	97.5	19.8	94.0
山鹿市	683,075	45,694	728,769	664,707	11,603	676,310	97.3	25.4	92.8
菊池市	602,561	40,438	642,999	592,410	4,149	596,559	98.3	10.3	92.8
宇土市	611,844	22,489	634,333	599,858	4,299	604,157	98.0	19.1	95.2
上天草市	239,621	25,903	265,524	231,195	2,346	233,541	96.5	9.1	88.0
宇城市	822,139	33,374	855,513	805,366	8,437	813,803	98.0	25.3	95.1
阿蘇市	435,355	49,447	484,802	409,542	9,429	418,971	94.1	19.1	86.4
天草市	1,019,116	32,825	1,051,941	1,011,176	6,745	1,017,921	99.2	20.5	96.8
合志市	771,774	14,792	786,566	767,802	3,370	771,172	99.5	22.8	98.0
美里町	78,855	1,375	80,230	77,927	437	78,364	98.8	31.8	97.7
玉東町	62,857	1,083	63,940	60,040	434	60,474	95.5	40.1	94.6
南関町	106,774	1,291	108,065	103,504	702	104,206	96.9	54.4	96.4
長洲町	267,432	7,303	274,735	252,066	1,339	253,405	94.3	18.3	92.2
和水町	100,563	5,022	105,585	99,731	696	100,427	99.2	13.9	95.1
大津町	592,608	15,408	608,016	586,204	3,042	589,246	98.9	19.7	96.9
菊陽町	870,365	31,144	901,509	839,462	6,990	846,452	96.4	22.4	93.9
南小国町	53,855	1,760	55,615	52,966	961	53,927	98.3	54.6	97.0
小国町	68,924	3,030	71,954	67,794	866	68,660	98.4	28.6	95.4
産山村	17,859	4,508	22,367	16,266	64	16,330	91.1	1.4	73.0
高森町	60,747	12,833	73,580	56,187	332	56,519	92.5	2.6	76.8
西原村	130,409	3,679	134,088	129,488	1,308	130,796	99.3	35.6	97.5
南阿蘇村	143,889	11,974	155,863	126,230	2,311	128,541	87.7	19.3	82.5
御船町	206,064	6,231	212,295	203,985	1,446	205,431	99.0	23.2	96.8
嘉島町	271,077	2,027	273,104	270,086	589	270,675	99.6	29.1	99.1
益城町	545,833	17,848	563,681	540,577	4,074	544,651	99.0	22.8	96.6
甲佐町	140,773	17,099	157,872	139,528	1,411	140,939	99.1	8.3	89.3
山都町	128,166	9,589	137,755	126,695	2,431	129,126	98.9	25.4	93.7
氷川町	124,620	9,144	133,764	121,905	3,685	125,590	97.8	40.3	93.9
芦北町	198,919	4,398	203,317	193,630	757	194,387	97.3	17.2	95.6
津奈木町	36,735	2,278	39,013	35,868	104	35,972	97.6	4.6	92.2
錦町	131,613	6,624	138,237	116,660	1,147	117,807	88.6	17.3	85.2
多良木町	78,349	5,282	83,631	77,312	858	78,170	98.7	16.2	93.5
湯前町	30,487	2,271	32,758	30,310	676	30,986	99.4	29.8	94.6
水上村	14,949	233	15,182	14,943	39	14,982	100.0	16.7	98.7
相良村	41,020	4,808	45,828	40,489	892	41,381	98.7	18.6	90.3
五木村	3,942	0	3,942	3,942	0	3,942	100.0	—	100.0
山江村	16,141	1,912	18,053	15,978	370	16,348	99.0	19.4	90.6
球磨村	23,314	3,286	26,600	21,462	604	22,066	92.1	18.4	83.0
あさぎり町	147,075	21,632	168,707	145,097	2,350	147,447	98.7	10.9	87.4
苓北町	80,892	2,025	82,917	80,660	258	80,918	99.7	12.7	97.6
合計	30,051,953	1,051,209	31,103,162	29,368,988	268,614	29,637,602	97.7	25.6	95.3

(10)固定資産税(家屋)

(単位:千円、%)

市町村名	調定済額			収入済額			徴収率		
	A 現年課税分	B 滞納繰越分	C 合計	E 現年課税分	F 滞納繰越分	G 合計	E/A 現年課税分	F/B 滞納繰越分	G/C 計
熊本市	21,215,877	423,542	21,639,419	20,741,642	172,303	20,913,945	97.8	40.7	96.6
八代市	3,572,255	171,472	3,743,727	3,491,431	38,282	3,529,713	97.7	22.3	94.3
人吉市	735,131	76,279	811,410	711,827	10,372	722,199	96.8	13.6	89.0
荒尾市	1,313,241	38,385	1,351,626	1,288,064	8,481	1,296,545	98.1	22.1	95.9
水俣市	641,818	49,965	691,783	630,946	3,878	634,824	98.3	7.8	91.8
玉名市	1,626,802	76,685	1,703,487	1,585,532	15,201	1,600,733	97.5	19.8	94.0
山鹿市	1,121,213	76,086	1,197,299	1,091,064	19,045	1,110,109	97.3	25.0	92.7
菊池市	1,305,242	87,597	1,392,839	1,283,252	8,986	1,292,238	98.3	10.3	92.8
宇土市	842,068	30,952	873,020	825,572	5,916	831,488	98.0	19.1	95.2
上天草市	565,109	61,087	626,196	545,237	5,534	550,771	96.5	9.1	88.0
宇城市	1,331,783	53,931	1,385,714	1,301,425	13,633	1,315,058	97.7	25.3	94.9
阿蘇市	745,467	84,668	830,135	701,268	16,145	717,413	94.1	19.1	86.4
天草市	1,750,354	56,376	1,806,730	1,736,715	11,585	1,748,300	99.2	20.5	96.8
合志市	1,492,586	28,602	1,521,188	1,484,592	6,515	1,491,107	99.5	22.8	98.0
美里町	172,568	3,008	175,576	170,536	956	171,492	98.8	31.8	97.7
玉東町	96,353	1,661	98,014	92,033	666	92,699	95.5	40.1	94.6
南関町	328,771	3,975	332,746	318,701	2,162	320,863	96.9	54.4	96.4
長洲町	494,324	13,499	507,823	465,921	2,475	468,396	94.3	18.3	92.2
和水町	211,574	10,565	222,139	209,822	1,464	211,286	99.2	13.9	95.1
大津町	1,305,751	33,951	1,339,702	1,291,641	6,702	1,298,343	98.9	19.7	96.9
菊陽町	1,653,682	59,172	1,712,854	1,594,968	13,282	1,608,250	96.4	22.4	93.9
南小国町	109,499	3,578	113,077	107,691	1,953	109,644	98.3	54.6	97.0
小国町	127,533	5,528	133,061	123,660	1,581	125,241	97.0	28.6	94.1
産山村	29,902	28,669	58,571	18,208	86	18,294	60.9	0.3	31.2
高森町	144,486	30,524	175,010	133,639	790	134,429	92.5	2.6	76.8
西原村	213,038	6,010	219,048	211,534	2,137	213,671	99.3	35.6	97.5
南阿蘇村	331,995	27,628	359,623	291,251	5,332	296,583	87.7	19.3	82.5
御船町	380,579	11,508	392,087	376,740	2,672	379,412	99.0	23.2	96.8
嘉島町	459,518	3,637	463,155	457,838	998	458,836	99.6	27.4	99.1
益城町	772,475	25,260	797,735	765,037	5,766	770,803	99.0	22.8	96.6
甲佐町	236,285	28,700	264,985	234,195	2,368	236,563	99.1	8.3	89.3
山都町	229,115	17,141	246,256	226,486	4,345	230,831	98.9	25.3	93.7
氷川町	217,349	15,947	233,296	212,615	6,428	219,043	97.8	40.3	93.9
芦北町	342,922	7,582	350,504	333,804	1,304	335,108	97.3	17.2	95.6
津奈木町	82,275	5,101	87,376	80,334	232	80,566	97.6	4.5	92.2
錦町	249,844	12,575	262,419	221,459	2,177	223,636	88.6	17.3	85.2
多良木町	168,932	11,388	180,320	166,697	1,850	168,547	98.7	16.2	93.5
湯前町	56,795	4,231	61,026	56,465	1,259	57,724	99.4	29.8	94.6
水上村	31,537	492	32,029	31,472	82	31,554	99.8	16.7	98.5
相良村	78,809	9,238	88,047	77,788	1,713	79,501	98.7	18.5	90.3
五木村	22,342	0	22,342	22,342	0	22,342	100.0	—	100.0
山江村	41,149	4,874	46,023	40,733	943	41,676	99.0	19.3	90.6
球磨村	39,451	5,578	45,029	36,436	1,027	37,463	92.4	18.4	83.2
あさぎり町	275,520	40,524	316,044	271,817	4,403	276,220	98.7	10.9	87.4
苓北町	329,393	2,394	331,787	328,446	372	328,818	99.7	15.5	99.1
合計	47,492,712	1,749,565	49,242,277	46,388,876	413,401	46,802,277	97.7	23.6	95.0

(11)固定資産税(償却資産)

(単位:千円、%)

市町村名	調定済額			収入済額			徴収率		
	A 現年課税分	B 滞納繰越分	C 合計	E 現年課税分	F 滞納繰越分	G 合計	E/A 現年課税分	F/B 滞納繰越分	G/C 計
熊本市	5,614,603	108,164	5,722,767	5,489,100	44,003	5,533,103	97.8	40.7	96.7
八代市	2,529,394	121,427	2,650,821	2,472,420	27,109	2,499,529	97.7	22.3	94.3
人吉市	307,486	31,906	339,392	297,738	4,338	302,076	96.8	13.6	89.0
荒尾市	483,834	14,142	497,976	474,558	3,125	477,683	98.1	22.1	95.9
水俣市	615,477	47,914	663,391	605,051	3,718	608,769	98.3	7.8	91.8
玉名市	719,547	33,919	753,466	701,292	6,723	708,015	97.5	19.8	94.0
山鹿市	454,658	29,584	484,242	442,433	7,723	450,156	97.3	26.1	93.0
菊池市	764,021	51,275	815,296	751,148	5,260	756,408	98.3	10.3	92.8
宇土市	528,240	19,416	547,656	517,891	3,711	521,602	98.0	19.1	95.2
上天草市	292,018	31,566	323,584	281,750	2,859	284,609	96.5	9.1	88.0
宇城市	827,874	33,616	861,490	811,202	8,498	819,700	98.0	25.3	95.1
阿蘇市	346,549	39,360	385,909	326,001	7,505	333,506	94.1	19.1	86.4
天草市	663,652	21,375	685,027	658,481	4,392	662,873	99.2	20.5	96.8
合志市	649,442	12,447	661,889	646,067	2,836	648,903	99.5	22.8	98.0
美里町	188,128	3,279	191,407	185,914	1,043	186,957	98.8	31.8	97.7
玉東町	168,122	2,897	171,019	160,585	1,162	161,747	95.5	40.1	94.6
南関町	370,551	0	370,551	359,202	0	359,202	96.9	—	96.9
長洲町	352,422	9,624	362,046	332,173	1,765	333,938	94.3	18.3	92.2
和水町	139,209	6,952	146,161	138,056	964	139,020	99.2	13.9	95.1
大津町	1,058,014	27,509	1,085,523	1,046,582	5,430	1,052,012	98.9	19.7	96.9
菊陽町	1,475,429	0	1,475,429	1,475,429	0	1,475,429	100.0	—	100.0
南小国町	40,271	1,316	41,587	39,606	718	40,324	98.3	54.6	97.0
小国町	145,088	1,157	146,245	145,044	1,157	146,201	100.0	100.0	100.0
産山村	20,412	149	20,561	20,401	0	20,401	99.9	0.0	99.2
高森町	63,678	13,453	77,131	58,898	348	59,246	92.5	2.6	76.8
西原村	158,139	4,461	162,600	157,021	1,586	158,607	99.3	35.6	97.5
南阿蘇村	156,349	13,011	169,360	137,162	2,511	139,673	87.7	19.3	82.5
御船町	144,430	4,368	148,798	142,972	1,014	143,986	99.0	23.2	96.8
嘉島町	239,754	1,793	241,547	238,877	521	239,398	99.6	29.1	99.1
益城町	523,738	17,126	540,864	518,695	3,909	522,604	99.0	22.8	96.6
甲佐町	164,085	19,931	184,016	162,633	1,644	164,277	99.1	8.2	89.3
山都町	229,291	17,154	246,445	226,660	4,348	231,008	98.9	25.3	93.7
氷川町	133,858	0	133,858	130,943	0	130,943	97.8	—	97.8
芦北町	678,522	15,003	693,525	660,481	2,580	663,061	97.3	17.2	95.6
津奈木町	147,944	9,173	157,117	144,455	417	144,872	97.6	4.5	92.2
錦町	269,963	13,588	283,551	239,292	2,353	241,645	88.6	17.3	85.2
多良木町	86,973	5,863	92,836	85,822	952	86,774	98.7	16.2	93.5
湯前町	30,707	2,287	32,994	30,528	680	31,208	99.4	29.7	94.6
水上村	66,849	1,042	67,891	66,792	173	66,965	99.9	16.6	98.6
相良村	83,710	9,813	93,523	82,626	1,820	84,446	98.7	18.5	90.3
五木村	174,608	0	174,608	174,608	0	174,608	100.0	—	100.0
山江村	38,990	0	38,990	38,989	0	38,989	100.0	—	100.0
球磨村	64,801	0	64,801	59,501	0	59,501	91.8	—	91.8
あさぎり町	146,011	21,476	167,487	144,048	2,334	146,382	98.7	10.9	87.4
苓北町	738,250	196	738,446	738,250	196	738,446	100.0	100.0	100.0
合計	23,095,091	818,732	23,913,823	22,617,377	171,425	22,788,802	97.9	20.9	95.3

(12) 軽自動車税(軽自動車税+環境性能割)

(単位:千円、%)

市町村名	調定済額			収入済額			徴収率		
	A 現年課税分	B 滞納繰越分	C 合計	E 現年課税分	F 滞納繰越分	G 合計	E/A 現年課税分	F/B 滞納繰越分	G/C 計
熊本市	1,894,982	88,052	2,035,277	1,867,502	27,810	1,947,555	98.5	31.6	95.7
八代市	437,665	24,609	476,086	431,610	7,124	452,546	98.6	28.9	95.1
人吉市	120,760	8,809	137,765	118,246	2,092	128,534	97.9	23.7	93.3
荒尾市	179,949	4,701	189,716	178,756	1,108	184,930	99.3	23.6	97.5
水俣市	83,547	3,753	89,751	82,662	941	86,054	98.9	25.1	95.9
玉名市	248,518	16,733	273,907	245,158	3,852	257,666	98.6	23.0	94.1
山鹿市	214,987	12,494	234,152	210,583	3,471	220,725	98.0	27.8	94.3
菊池市	199,138	11,183	216,420	196,516	2,274	204,889	98.7	20.3	94.7
宇土市	129,548	10,065	143,228	126,928	2,398	132,941	98.0	23.8	92.8
上天草市	86,541	4,114	93,173	85,855	1,067	89,440	99.2	25.9	96.0
宇城市	217,410	10,477	235,369	214,512	2,611	224,605	98.7	24.9	95.4
阿蘇市	105,460	8,784	119,198	103,297	2,749	111,000	97.9	31.3	93.1
天草市	289,514	5,745	304,558	288,129	1,463	298,891	99.5	25.5	98.1
合志市	189,924	6,326	200,855	188,328	1,272	194,205	99.2	20.1	96.7
美里町	42,014	1,405	45,389	41,818	477	44,265	99.5	34.0	97.5
玉東町	22,341	664	23,700	22,146	173	23,014	99.1	26.1	97.1
南関町	43,799	831	45,977	43,713	431	45,491	99.8	51.9	98.9
長洲町	54,982	2,249	58,340	54,459	678	56,246	99.0	30.1	96.4
和水町	47,983	1,176	51,116	47,704	275	49,936	99.4	23.4	97.7
大津町	128,826	7,365	139,737	126,655	1,857	132,058	98.3	25.2	94.5
菊陽町	130,663	11,253	145,493	128,585	2,741	134,903	98.4	24.4	92.7
南小国町	16,485	802	18,046	16,271	372	17,402	98.7	46.4	96.4
小国町	28,857	478	39,378	28,708	198	38,949	99.5	41.4	98.9
産山村	6,602	108	7,049	6,548	26	6,913	99.2	24.1	98.1
高森町	26,264	348	27,565	26,232	64	27,249	99.9	18.4	98.9
西原村	31,359	1,063	34,005	31,093	397	33,073	99.2	37.3	97.3
南阿蘇村	44,097	3,158	49,574	43,541	635	46,495	98.7	20.1	93.8
御船町	66,783	3,155	72,259	65,769	959	69,049	98.5	30.4	95.6
嘉島町	36,562	1,457	39,433	36,134	390	37,938	98.8	26.8	96.2
益城町	112,391	6,761	122,719	110,796	1,330	115,693	98.6	19.7	94.3
甲佐町	50,758	2,630	58,140	50,255	682	55,689	99.0	25.9	95.8
山都町	69,831	4,914	79,050	68,817	1,369	74,491	98.5	27.9	94.2
氷川町	46,203	2,751	50,860	45,581	831	48,318	98.7	30.2	95.0
芦北町	62,376	870	68,573	61,890	156	67,373	99.2	17.9	98.3
津奈木町	17,122	717	18,476	16,892	181	17,710	98.7	25.2	95.9
錦町	45,561	1,353	48,658	45,282	240	47,266	99.4	17.7	97.1
多良木町	42,504	1,959	45,995	42,079	326	43,937	99.0	16.6	95.5
湯前町	16,652	181	17,587	16,652	43	17,449	100.0	23.8	99.2
水上村	8,776	42	9,112	8,776	2	9,072	100.0	4.8	99.6
相良村	20,379	1,892	23,203	19,991	324	21,247	98.1	17.1	91.6
五木村	5,131	0	5,131	5,131	0	5,131	100.0	—	100.0
山江村	13,907	112	14,669	13,907	16	14,573	100.0	14.3	99.3
球磨村	13,866	565	15,896	13,752	143	15,360	99.2	25.3	96.6
あさぎり町	65,588	926	69,254	65,345	302	68,387	99.6	32.6	98.7
苓北町	27,018	679	28,693	26,840	254	28,090	99.3	37.4	97.9
合計	5,743,623	277,709	6,222,532	5,669,444	76,104	5,946,748	98.7	27.4	95.6

(13)市町村たばこ税

(単位:千円、%)

市町村名	調定済額			収入済額			徴収率		
	A 現年課税分	B 滞納繰越分	C 合計	E 現年課税分	F 滞納繰越分	G 合計	E/A 現年課税分	F/B 滞納繰越分	G/C 計
熊本市	4,791,593	0	4,791,593	4,791,593	0	4,791,593	100.0	—	100.0
八代市	811,223	0	811,223	811,223	0	811,223	100.0	—	100.0
人吉市	252,050	0	252,050	252,050	0	252,050	100.0	—	100.0
荒尾市	379,210	0	379,210	379,210	0	379,210	100.0	—	100.0
水俣市	141,140	0	141,140	141,140	0	141,140	100.0	—	100.0
玉名市	402,575	0	402,575	402,574	0	402,574	100.0	—	100.0
山鹿市	346,458	0	346,458	346,458	0	346,458	100.0	—	100.0
菊池市	336,263	0	336,263	336,263	0	336,263	100.0	—	100.0
宇土市	246,037	0	246,037	246,037	0	246,037	100.0	—	100.0
上天草市	167,126	0	167,126	167,126	0	167,126	100.0	—	100.0
宇城市	398,262	0	398,262	398,262	0	398,262	100.0	—	100.0
阿蘇市	186,763	0	186,763	186,763	0	186,763	100.0	—	100.0
天草市	499,855	0	499,855	499,855	0	499,855	100.0	—	100.0
合志市	338,171	0	338,171	338,171	0	338,171	100.0	—	100.0
美里町	59,312	0	59,312	59,312	0	59,312	100.0	—	100.0
玉東町	26,864	0	26,864	26,864	0	26,864	100.0	—	100.0
南関町	80,539	0	80,539	80,539	0	80,539	100.0	—	100.0
長洲町	107,593	0	107,593	107,593	0	107,593	100.0	—	100.0
和水町	50,502	0	50,502	50,502	0	50,502	100.0	—	100.0
大津町	320,213	0	320,213	320,213	0	320,213	100.0	—	100.0
菊陽町	314,001	0	314,001	314,001	0	314,001	100.0	—	100.0
南小国町	29,718	0	29,718	29,718	0	29,718	100.0	—	100.0
小国町	46,945	0	46,945	46,945	0	46,945	100.0	—	100.0
産山村	2,453	0	2,453	2,453	0	2,453	100.0	—	100.0
高森町	50,755	0	50,755	50,755	0	50,755	100.0	—	100.0
西原村	42,202	0	42,202	42,202	0	42,202	100.0	—	100.0
南阿蘇村	53,093	0	53,093	53,093	0	53,093	100.0	—	100.0
御船町	104,184	0	104,184	104,184	0	104,184	100.0	—	100.0
嘉島町	117,424	0	117,424	117,424	0	117,424	100.0	—	100.0
益城町	177,722	0	177,722	177,722	0	177,722	100.0	—	100.0
甲佐町	80,028	0	80,028	80,028	0	80,028	100.0	—	100.0
山都町	77,988	0	77,988	77,988	0	77,988	100.0	—	100.0
氷川町	72,092	0	72,092	72,092	0	72,092	100.0	—	100.0
芦北町	84,195	0	84,195	84,195	0	84,195	100.0	—	100.0
津奈木町	22,609	0	22,609	22,609	0	22,609	100.0	—	100.0
錦町	94,269	0	94,269	94,269	0	94,269	100.0	—	100.0
多良木町	67,000	0	67,000	67,000	0	67,000	100.0	—	100.0
湯前町	21,870	0	21,870	21,870	0	21,870	100.0	—	100.0
水上村	4,283	0	4,283	4,283	0	4,283	100.0	—	100.0
相良村	22,720	0	22,720	22,720	0	22,720	100.0	—	100.0
五木村	4,249	0	4,249	4,249	0	4,249	100.0	—	100.0
山江村	15,839	0	15,839	15,839	0	15,839	100.0	—	100.0
球磨村	11,916	0	11,916	11,916	0	11,916	100.0	—	100.0
あさぎり町	84,065	5	84,070	84,065	5	84,070	100.0	100.0	100.0
苓北町	32,928	0	32,928	32,928	0	32,928	100.0	—	100.0
合計	11,576,297	5	11,576,302	11,576,296	5	11,576,301	100.0	100.0	100.0

(14) 鉱産税

(単位:千円、%)

市町村名	調定済額			収入済額			徴収率		
	A 現年課税分	B 滞納繰越分	C 合計	E 現年課税分	F 滞納繰越分	G 合計	E/A 現年課税分	F/B 滞納繰越分	G/C 計
上天草市	29	0	29	29	0	29	100.0	—	100.0
阿蘇市	19	0	19	19	0	19	100.0	—	100.0
芦北町	5	0	5	5	0	5	100.0	—	100.0
合計	53	0	53	53	0	53	100.0	—	100.0

(15) 入湯税

(単位:千円、%)

市町村名	調定済額			収入済額			徴収率		
	A 現年課税分	B 滞納繰越分	C 合計	E 現年課税分	F 滞納繰越分	G 合計	E/A 現年課税分	F/B 滞納繰越分	G/C 計
熊本市	9,373	0	9,373	9,373	0	9,373	100.0	—	100.0
八代市	8,177	0	8,177	8,177	0	8,177	100.0	—	100.0
人吉市	6,123	0	6,123	6,123	0	6,123	100.0	—	100.0
荒尾市	3,956	0	3,956	3,956	0	3,956	100.0	—	100.0
水俣市	2,798	58	2,856	2,753	57	2,810	98.4	98.3	98.4
玉名市	6,080	82	6,162	5,686	82	5,768	93.5	100.0	93.6
山鹿市	14,439	0	14,439	14,439	0	14,439	100.0	—	100.0
菊池市	3,708	0	3,708	3,708	0	3,708	100.0	—	100.0
上天草市	15,500	0	15,500	15,500	0	15,500	100.0	—	100.0
阿蘇市	18,215	0	18,215	18,215	0	18,215	100.0	—	100.0
天草市	20,760	0	20,760	20,760	0	20,760	100.0	—	100.0
美里町	525	0	525	525	0	525	100.0	—	100.0
南関町	2,834	0	2,834	2,834	0	2,834	100.0	—	100.0
和水町	2,277	0	2,277	2,277	0	2,277	100.0	—	100.0
大津町	2,275	0	2,275	2,275	0	2,275	100.0	—	100.0
南小国町	30,164	274	30,438	30,164	274	30,438	100.0	100.0	100.0
小国町	6,056	0	6,056	6,056	0	6,056	100.0	—	100.0
産山村	782	0	782	782	0	782	100.0	—	100.0
高森町	2,583	1,482	4,065	2,583	60	2,643	100.0	4.0	65.0
西原村	1,760	0	1,760	1,760	0	1,760	100.0	—	100.0
南阿蘇村	26,603	283	26,886	26,603	283	26,886	100.0	100.0	100.0
御船町	149	0	149	149	0	149	100.0	—	100.0
嘉島町	891	0	891	891	0	891	100.0	—	100.0
益城町	2,805	0	2,805	2,805	0	2,805	100.0	—	100.0
山都町	938	0	938	938	0	938	100.0	—	100.0
芦北町	172	0	172	172	0	172	100.0	—	100.0
津奈木町	98	0	98	98	0	98	100.0	—	100.0
錦町	330	0	330	330	0	330	100.0	—	100.0
湯前町	342	0	342	342	0	342	100.0	—	100.0
水上村	855	0	855	855	0	855	100.0	—	100.0
相良村	749	0	749	749	0	749	100.0	—	100.0
山江村	488	0	488	488	0	488	100.0	—	100.0
球磨村	253	0	253	253	0	253	100.0	—	100.0
苓北町	660	0	660	660	0	660	100.0	—	100.0
合計	193,718	2,179	195,897	193,279	756	194,035	99.8	34.7	99.0

(16) 事業所税

(単位:千円、%)

市町村名	調定済額			収入済額			徴収率		
	A 現年課税分	B 滞納繰越分	C 合計	E 現年課税分	F 滞納繰越分	G 合計	E/A 現年課税分	F/B 滞納繰越分	G/C 計
熊本市	2,406,285	4,773	2,411,058	2,356,571	4,453	2,361,024	97.9	93.3	97.9
合計	2,406,285	4,773	2,411,058	2,356,571	4,453	2,361,024	97.9	93.3	97.9

(17) 特別土地保有税(合計)

(単位:千円、%)

市町村名	調定済額			収入済額			徴収率		
	A 現年課税分	B 滞納繰越分	C 合計	E 現年課税分	F 滞納繰越分	G 合計	E/A 現年課税分	F/B 滞納繰越分	G/C 計
熊本市	0	0	0	0	0	0	—	—	—
合計	0	0	0	0	0	0	—	—	—

(18) 特別土地保有税(保有分)

(単位:千円、%)

市町村名	調定済額			収入済額			徴収率		
	A 現年課税分	B 滞納繰越分	C 合計	E 現年課税分	F 滞納繰越分	G 合計	E/A 現年課税分	F/B 滞納繰越分	G/C 計
熊本市	0	0	0	0	0	0	—	—	—
合計	0	0	0	0	0	0	—	—	—

(19) 特別土地保有税(取得分)

(単位:千円、%)

市町村名	調定済額			収入済額			徴収率		
	A 現年課税分	B 滞納繰越分	C 合計	E 現年課税分	F 滞納繰越分	G 合計	E/A 現年課税分	F/B 滞納繰越分	G/C 計
熊本市	0	0	0	0	0	0	—	—	—
合計	0	0	0	0	0	0	—	—	—

(20) 都市計画税(合計)

(単位:千円、%)

市町村名	調定済額			収入済額			徴収率		
	A 現年課税分	B 滞納繰越分	C 合計	E 現年課税分	F 滞納繰越分	G 合計	E/A 現年課税分	F/B 滞納繰越分	G/C 計
熊本市	5,516,071	111,831	5,627,902	5,392,771	45,494	5,438,265	97.8	40.7	96.6
人吉市	167,103	17,461	184,564	161,806	2,440	164,246	96.8	14.0	89.0
玉名市	159,190	6,019	165,209	157,165	1,140	158,305	98.7	18.9	95.8
山鹿市	145,699	10,167	155,866	141,781	2,578	144,359	97.3	25.4	92.6
天草市	312,062	10,639	322,701	309,752	2,641	312,393	99.3	24.8	96.8
合計	6,300,125	156,117	6,456,242	6,163,275	54,293	6,217,568	97.8	34.8	96.3

(21) 都市計画税(土地)

(単位:千円、%)

市町村名	調定済額			収入済額			徴収率		
	A 現年課税分	B 滞納繰越分	C 合計	E 現年課税分	F 滞納繰越分	G 合計	E/A 現年課税分	F/B 滞納繰越分	G/C 計
熊本市	2,668,189	54,094	2,722,283	2,608,547	22,006	2,630,553	97.8	40.7	96.6
人吉市	68,760	7,185	75,945	66,580	1,004	67,584	96.8	14.0	89.0
玉名市	68,452	2,588	71,040	67,581	490	68,071	98.7	18.9	95.8
山鹿市	62,148	4,337	66,485	60,477	1,099	61,576	97.3	25.3	92.6
天草市	140,585	4,793	145,378	139,544	1,190	140,734	99.3	24.8	96.8
合計	3,008,134	72,997	3,081,131	2,942,729	25,789	2,968,518	97.8	35.3	96.3

(22) 都市計画税(家屋)

(単位:千円、%)

市町村名	調定済額			収入済額			徴収率		
	A 現年課税分	B 滞納繰越分	C 合計	E 現年課税分	F 滞納繰越分	G 合計	E/A 現年課税分	F/B 滞納繰越分	G/C 計
熊本市	2,847,882	57,737	2,905,619	2,784,224	23,488	2,807,712	97.8	40.7	96.6
人吉市	98,343	10,276	108,619	95,226	1,436	96,662	96.8	14.0	89.0
玉名市	90,738	3,431	94,169	89,584	650	90,234	98.7	18.9	95.8
山鹿市	83,551	5,830	89,381	81,304	1,479	82,783	97.3	25.4	92.6
天草市	171,477	5,846	177,323	170,208	1,451	171,659	99.3	24.8	96.8
合計	3,291,991	83,120	3,375,111	3,220,546	28,504	3,249,050	97.8	34.3	96.3

(23) 国民健康保険税

(単位:千円、%)

市町村名	調定済額			収入済額			徴収率		
	A 現年課税分	B 滞納繰越分	C 合計	E 現年課税分	F 滞納繰越分	G 合計	E/A 現年課税分	F/B 滞納繰越分	G/C 計
熊本市	0	30,355	30,355	0	3,787	3,787	—	12.5	12.5
八代市	3,468,747	852,373	4,321,120	3,267,499	156,990	3,424,489	94.2	18.4	79.3
人吉市	582,961	351,057	934,018	532,318	50,821	583,139	91.3	14.5	62.4
荒尾市	956,724	217,335	1,174,059	917,665	40,671	958,336	95.9	18.7	81.6
水俣市	312,357	42,901	355,258	304,215	9,918	314,133	97.4	23.1	88.4
玉名市	1,773,931	520,335	2,294,266	1,701,094	86,715	1,787,809	95.9	16.7	77.9
山鹿市	1,230,377	208,219	1,438,596	1,157,654	59,917	1,217,571	94.1	28.8	84.6
菊池市	1,197,241	426,649	1,623,890	1,140,720	69,887	1,210,607	95.3	16.4	74.5
宇土市	719,015	151,478	870,493	686,319	30,826	717,145	95.5	20.4	82.4
上天草市	618,126	135,039	753,165	602,911	30,548	633,459	97.5	22.6	84.1
宇城市	1,451,638	266,545	1,718,183	1,405,686	61,780	1,467,466	96.8	23.2	85.4
阿蘇市	717,680	222,571	940,251	685,511	42,218	727,729	95.5	19.0	77.4
天草市	1,664,129	197,048	1,861,177	1,617,393	41,056	1,658,449	97.2	20.8	89.1
合志市	1,140,375	233,171	1,373,546	1,078,158	45,449	1,123,607	94.5	19.5	81.8
美里町	226,518	12,493	239,011	220,324	6,745	227,069	97.3	54.0	95.0
玉東町	113,348	14,248	127,596	108,661	4,747	113,408	95.9	33.3	88.9
南関町	205,453	18,878	224,331	203,667	7,020	210,687	99.1	37.2	93.9
長洲町	321,657	91,909	413,566	305,507	14,490	319,997	95.0	15.8	77.4
和水町	238,925	23,352	262,277	233,472	7,608	241,080	97.7	32.6	91.9
大津町	593,229	146,861	740,090	559,544	33,221	592,765	94.3	22.6	80.1
菊陽町	740,916	277,743	1,018,659	691,794	45,943	737,737	93.4	16.5	72.4
南小国町	97,049	10,105	107,154	94,333	4,853	99,186	97.2	48.0	92.6
小国町	201,021	18,736	219,757	195,438	7,444	202,882	97.2	39.7	92.3
産山村	53,197	5,157	58,354	51,992	1,848	53,840	97.7	35.8	92.3
高森町	162,863	51,710	214,573	159,165	5,192	164,357	97.7	10.0	76.6
西原村	178,210	30,554	208,764	174,144	5,811	179,955	97.7	19.0	86.2
南阿蘇村	303,278	98,927	402,205	285,645	17,710	303,355	94.2	17.9	75.4
御船町	372,029	45,630	417,659	357,451	17,021	374,472	96.1	37.3	89.7
嘉島町	212,510	21,889	234,399	205,165	7,663	212,828	96.5	35.0	90.8
益城町	729,956	170,736	900,692	689,086	36,496	725,582	94.4	21.4	80.6
甲佐町	244,751	79,195	323,946	237,913	12,283	250,196	97.2	15.5	77.2
山都町	479,148	79,627	558,775	465,281	22,282	487,563	97.1	28.0	87.3
氷川町	415,355	48,034	463,389	405,257	17,264	422,521	97.6	35.9	91.2
芦北町	162,448	30,161	192,609	158,820	8,421	167,241	97.8	27.9	86.8
津奈木町	71,161	20,881	92,042	69,315	2,728	72,043	97.4	13.1	78.3
錦町	245,603	58,776	304,379	237,920	7,403	245,323	96.9	12.6	80.6
多良木町	240,472	95,132	335,604	231,519	11,970	243,489	96.3	12.6	72.6
湯前町	81,776	23,139	104,915	81,046	3,665	84,711	99.1	15.8	80.7
水上村	46,345	2,435	48,780	46,335	427	46,762	100.0	17.5	95.9
相良村	98,352	54,475	152,827	95,252	4,050	99,302	96.8	7.4	65.0
五木村	17,335	0	17,335	17,335	0	17,335	100.0	—	100.0
山江村	60,422	22,941	83,363	59,286	2,335	61,621	98.1	10.2	73.9
球磨村	60,350	16,705	77,055	57,514	3,201	60,715	95.3	19.2	78.8
あさぎり町	420,224	46,678	466,902	414,347	11,250	425,597	98.6	24.1	91.2
苓北町	158,425	12,412	170,837	156,917	2,079	158,996	99.0	16.7	93.1
合計	23,385,627	5,484,595	28,870,222	22,366,588	1,063,753	23,430,341	95.6	19.4	81.2

(24) 国民健康保険料

(単位:千円、%)

市町村名	調定済額			収入済額			徴収率		
	A 現年課税分	B 滞納繰越分	C 合計	E 現年課税分	F 滞納繰越分	G 合計	E/A 現年課税分	F/B 滞納繰越分	G/C 計
熊本市	15,172,496	4,038,327	19,210,823	13,887,336	593,221	14,480,557	91.5	14.7	75.4
合計	15,172,496	4,038,327	19,210,823	13,887,336	593,221	14,480,557	91.5	14.7	75.4