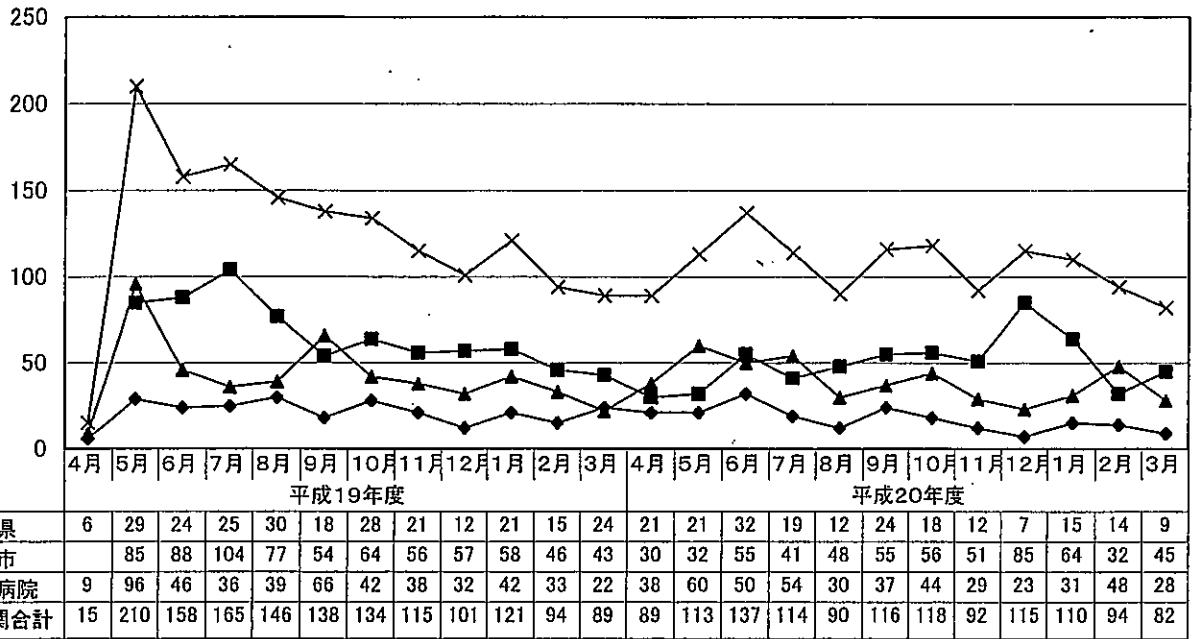


2. 妊娠に関する悩み相談3機関比較

妊娠に関する悩み相談3機関比較

2009年3月末 現在

妊娠・出産に関する相談件数月別推移



妊娠・出産に関する相談件数 月別推移

平成19年度	4月	5月	6月	7月	8月	9月	10月	11月	12月	1月	2月	3月	合計
熊本県	6	29	24	25	30	18	28	21	12	21	15	24	253
熊本市		85	88	104	77	54	64	56	57	58	46	43	732
慈恵病院	9	96	46	36	39	66	42	38	32	42	33	22	501
合計	15	210	158	165	146	138	134	115	101	121	94	89	1,486

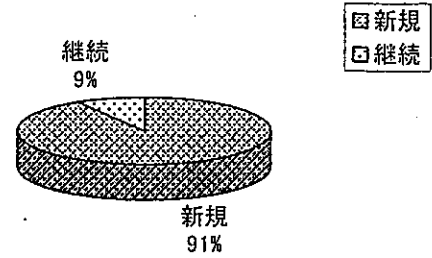
平成20年度	4月	5月	6月	7月	8月	9月	10月	11月	12月	1月	2月	3月	合計
熊本県	21	21	32	19	12	24	18	12	7	15	14	9	204
熊本市	30	32	55	41	48	55	56	51	85	64	32	45	594
慈恵病院	38	60	50	54	30	37	44	29	23	31	48	28	472
合計	89	113	137	114	90	116	118	92	115	110	94	82	1,270

1 相談者情報

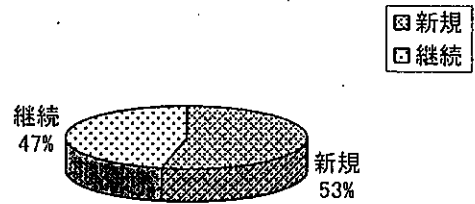
1-① 新規・継続

機関名	項目	(累計)	比率	20年度	19年度
熊本県	新規	416	91%	174	242
	継続	41	9%	30	11
	合計	457	100%	204	253
熊本市	新規	708	53%	304	404
	継続	618	47%	290	328
	合計	1,326	100%	594	732
慈恵病院	新規	973	100%	472	501
	継続	0			0
	合計	973	100%	472	501
3機関合計	新規	2,097	76%	950	1,147
	継続	659	24%	320	339
	合計	2,756	100%	1,270	1,486

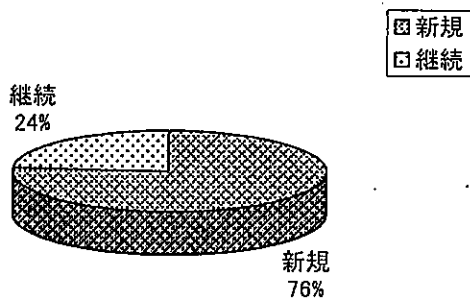
熊本県の新規・継続比率



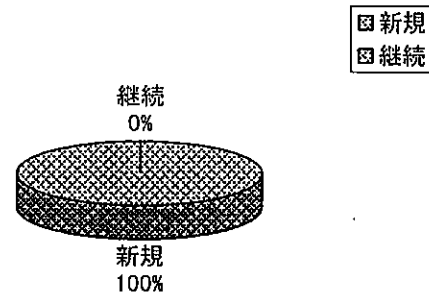
熊本市の新規・継続比率



3機関の新規・継続比率

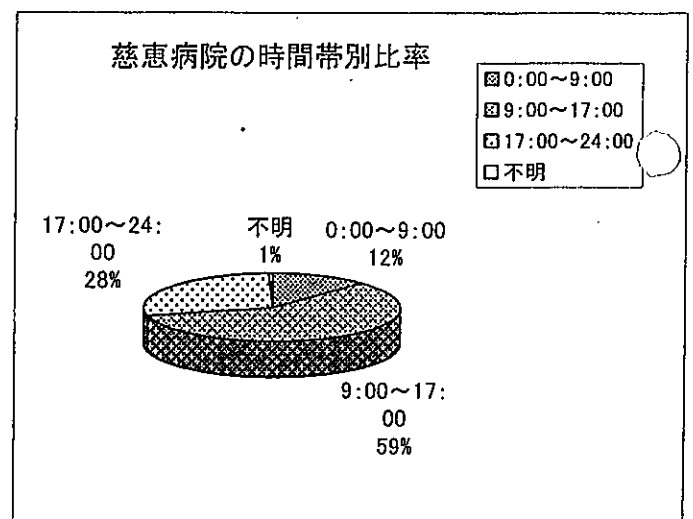
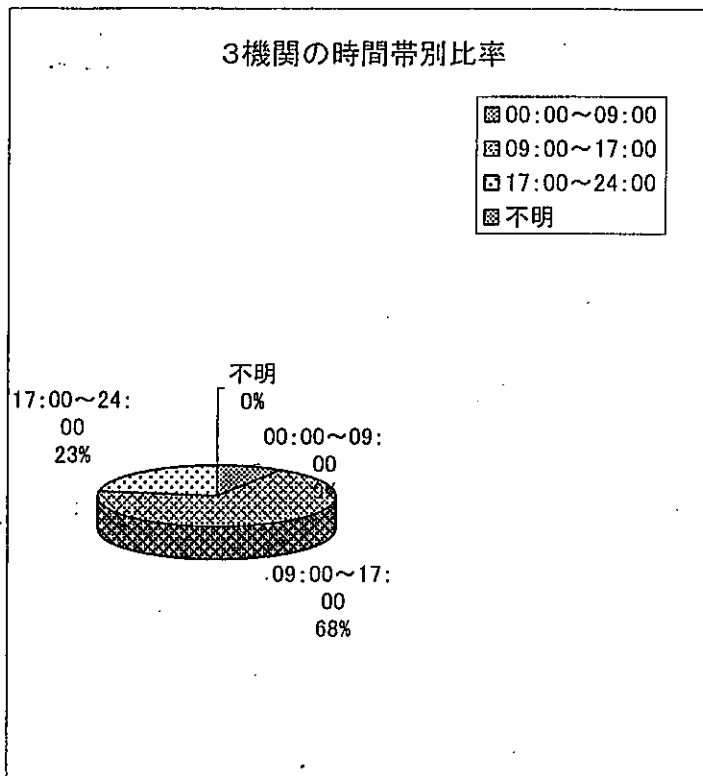
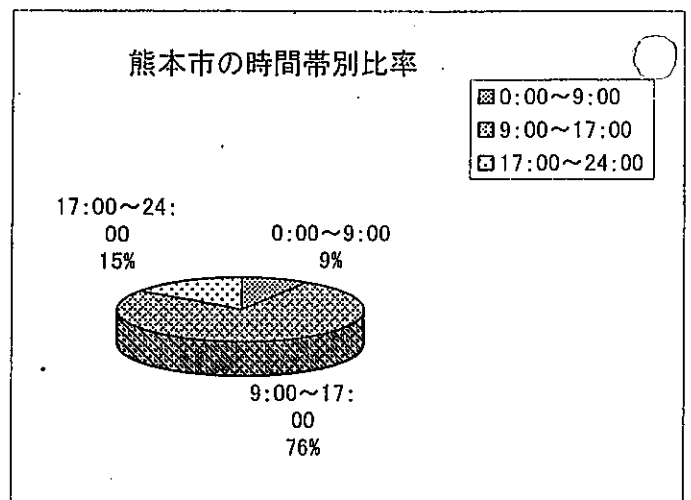
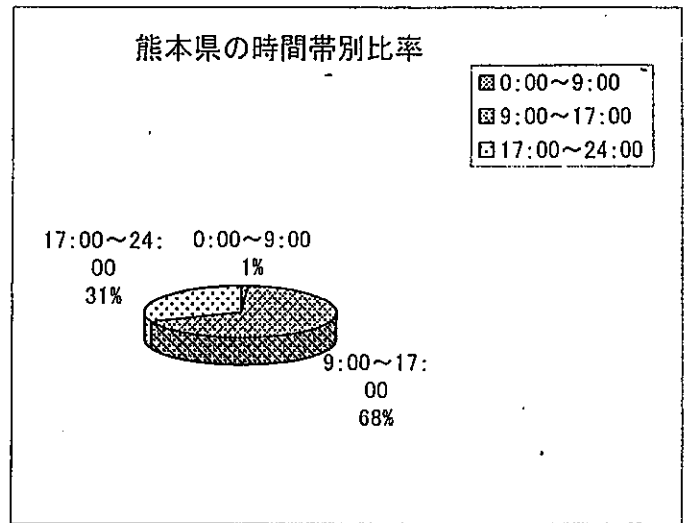


慈恵病院の新規・継続比率



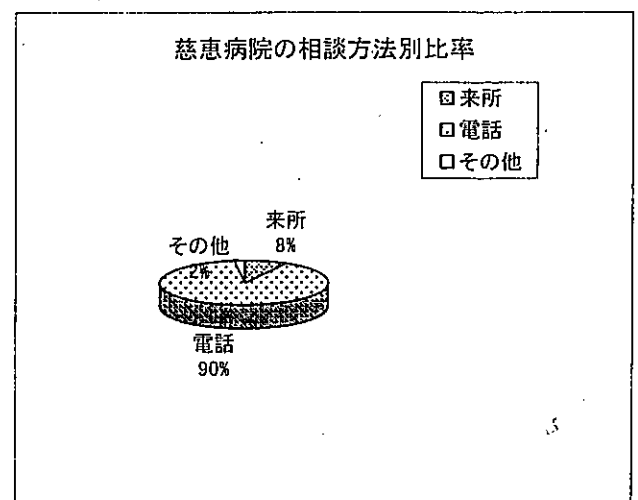
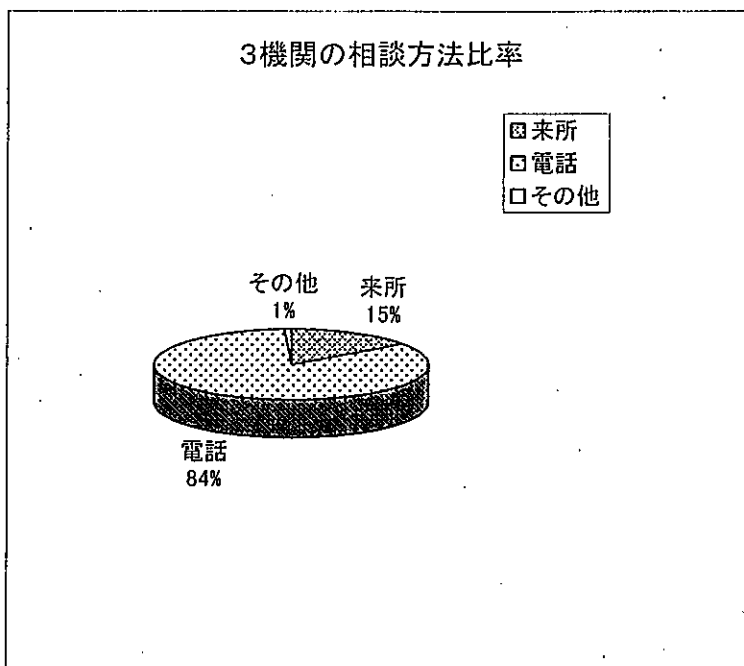
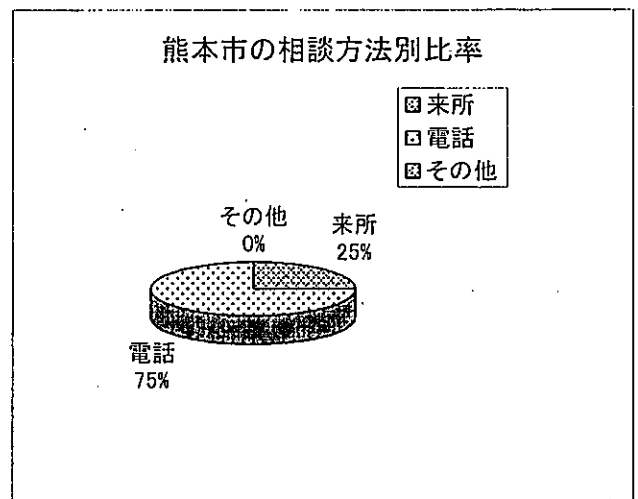
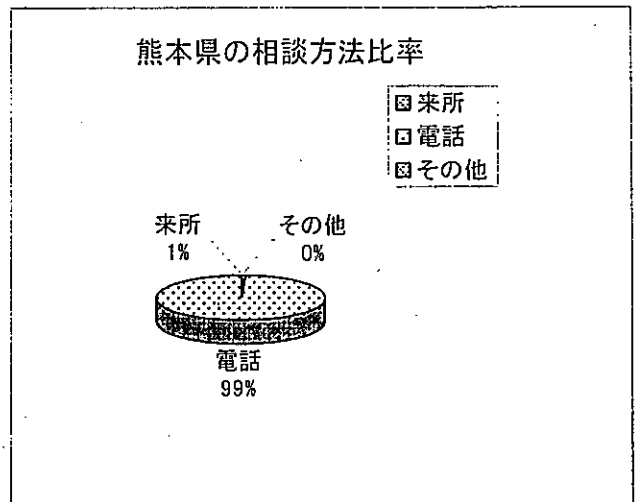
1-② 時間帯別

機関名	項目	(累計)	比率	20年度	19年度
熊本県	0:00~9:00	5	1%	2	3
	9:00~17:00	310	68%	131	179
	17:00~24:00	142	31%	71	71
	合計	457	100%	204	253
熊本市	0:00~9:00	118	9%	71	47
	9:00~17:00	1,006	76%	432	574
	17:00~24:00	202	15%	91	111
	合計	1,326	100%	594	732
慈恵病院	0:00~9:00	120	12%	61	59
	9:00~17:00	571	59%	269	302
	17:00~24:00	276	28%	136	140
	不明	6	1%	6	0
	合計	973	100%	472	501
3機関合計	00:00~09:00	243	9%	134	109
	09:00~17:00	1,887	68%	832	1,055
	17:00~24:00	620	23%	298	322
	不明	3	0%	6	0
	合計	2,756	100%	1,270	1,486



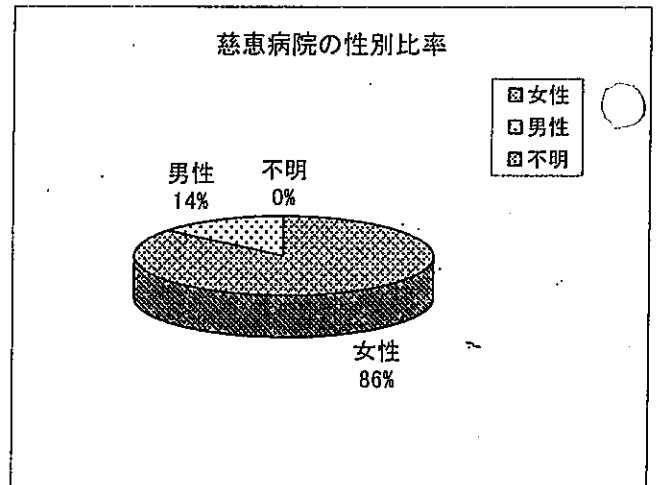
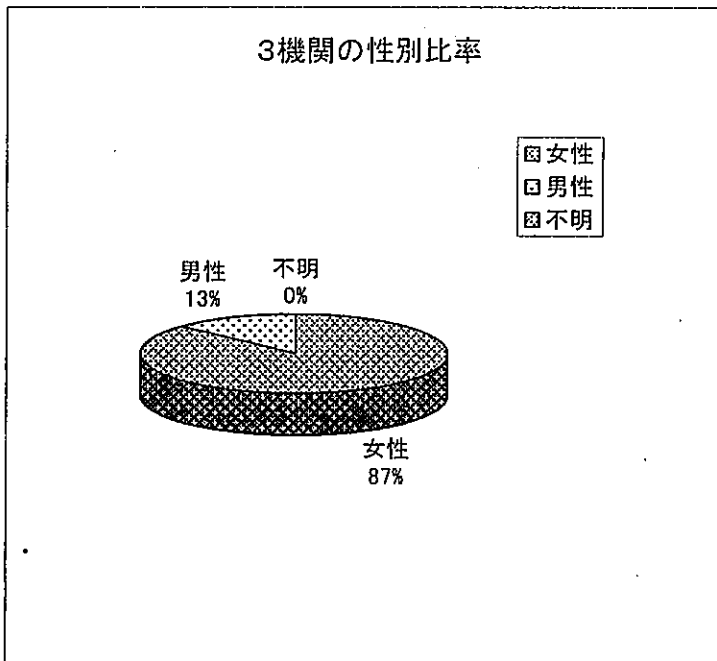
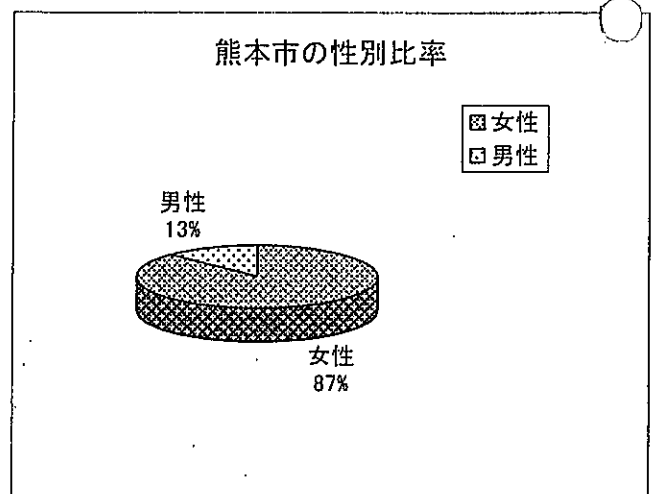
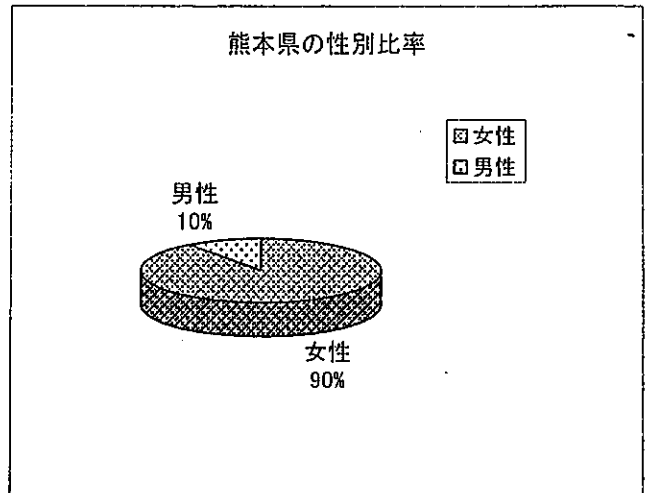
1-③ 相談方法(来所・電話別)

機関名	項目	(累計)	比率	20年度	19年度
熊本県	来所	4	1%	2	2
	電話	453	99%	202	251
	その他	0		0	0
	合計	457	100%	204	253
熊本市	来所	333	25%	135	198
	電話	993	75%	459	534
	その他	0		0	0
	合計	1,326	100%	594	732
慈恵病院	来所	80	8%	32	48
	電話	873	90%	433	440
	その他	20	2%	7	13
	合計	973	100%	472	501
3機関合計	来所	417	15%	169	248
	電話	2,319	84%	1,094	1,225
	その他	20	1%	7	13
	合計	2,756	100%	1,270	1,486



1-④ 性別(男女別)

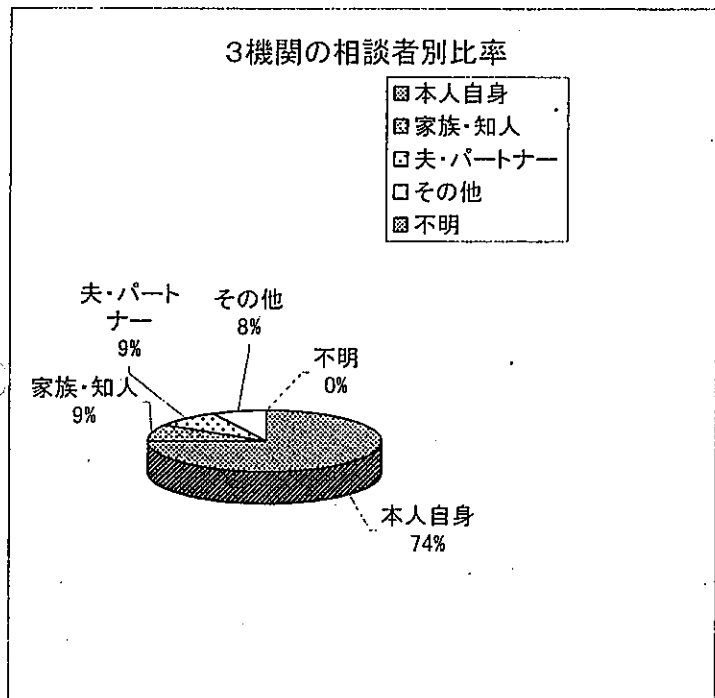
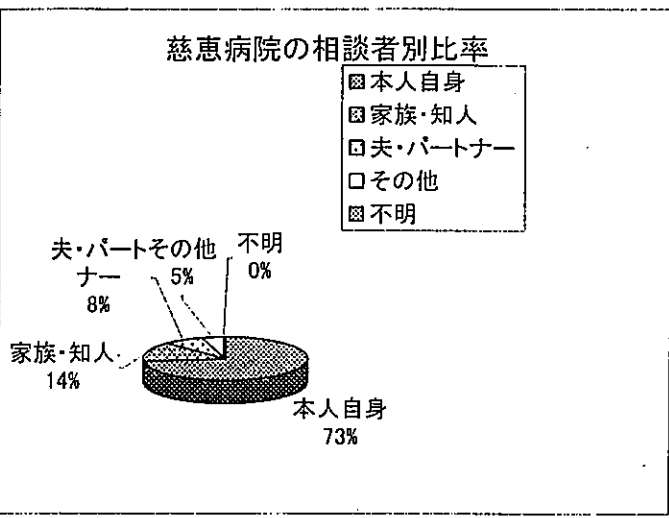
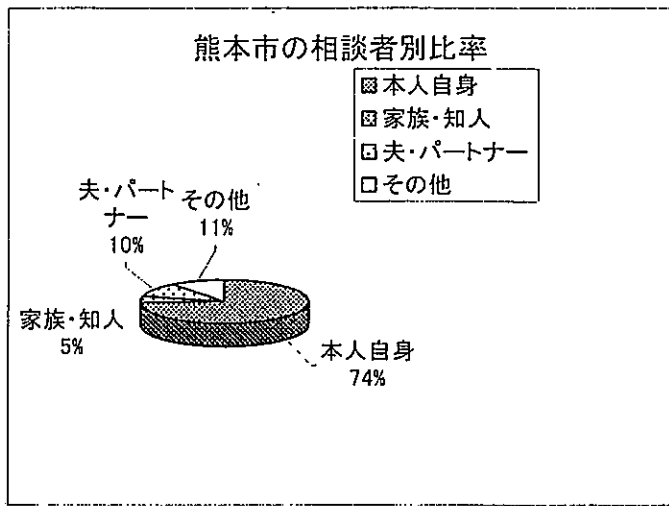
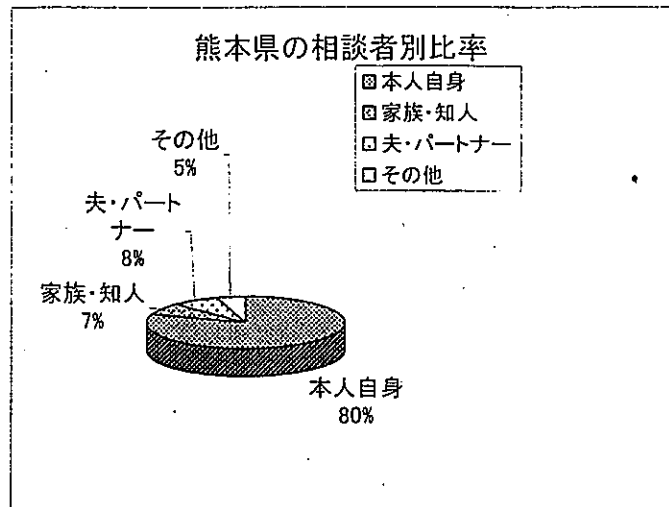
機関名	項目	(累計)	比率	20年度	19年度
熊本県	女性	410	90%	178	232
	男性	47	10%	26	21
	合計	457	100%	204	253
熊本市	女性	1,155	87%	516	639
	男性	171	13%	78	93
	合計	1,326	100%	594	732
慈恵病院	女性	835	86%	402	433
	男性	138	14%	70	68
	不明	0	0%	0	0
	合計	973	100%	472	501
3機関合計	女性	2,400	87%	1,096	1,304
	男性	356	13%	174	182
	不明	0	0%	0	0
	合計	2,756	100%	1,270	1,486



1-⑤ 相談者別

機関名	項目	(累計)	比率	20年度	19年度
熊本県	本人自身	367	80%	166	201
	家族・知人	33	7%	8	25
	夫・パートナー	35	8%	19	16
	その他	22	5%	11	11
	合計	457	100%	204	253
熊本市	本人自身	984	74%	423	561
	家族・知人	66	5%	21	45
	夫・パートナー	136	10%	70	66
	その他	140	11%	80	60
	合計	1,326	100%	594	732
慈恵病院	本人自身	711	73%	341	370
	家族・知人	141	14%	72	69
	夫・パートナー	74	8%	33	41
	その他	45	5%	24	21
	不明	2	0%	2	0
合計	973	100%	472	501	
3機関合計	本人自身	2,062	74%	930	1,132
	家族・知人	240	9%	101	139
	夫・パートナー	245	9%	122	123
	その他	207	8%	115	92
	不明	2	0%	2	0
	合計	2,756	100%	1,270	1,486

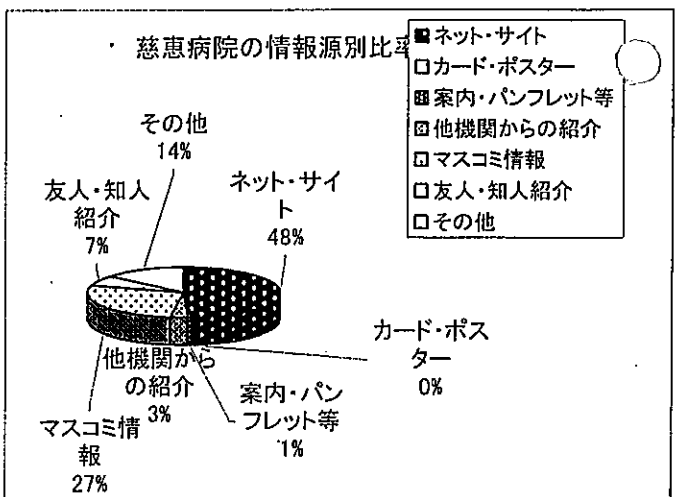
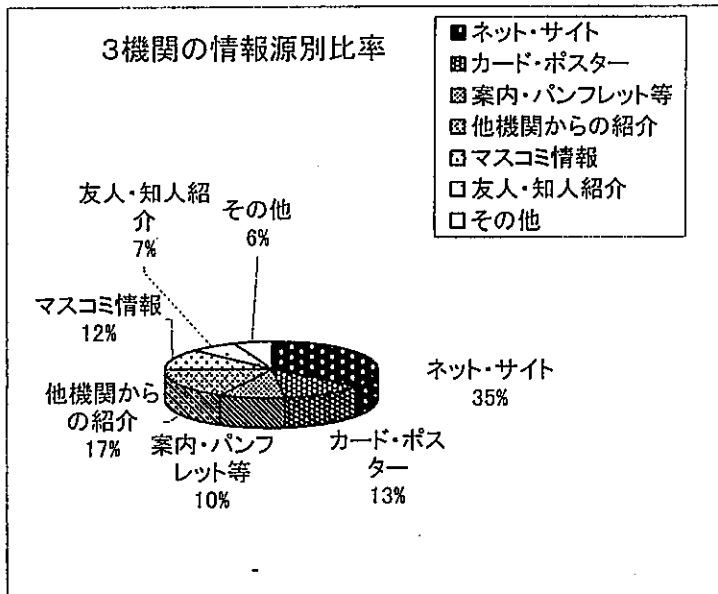
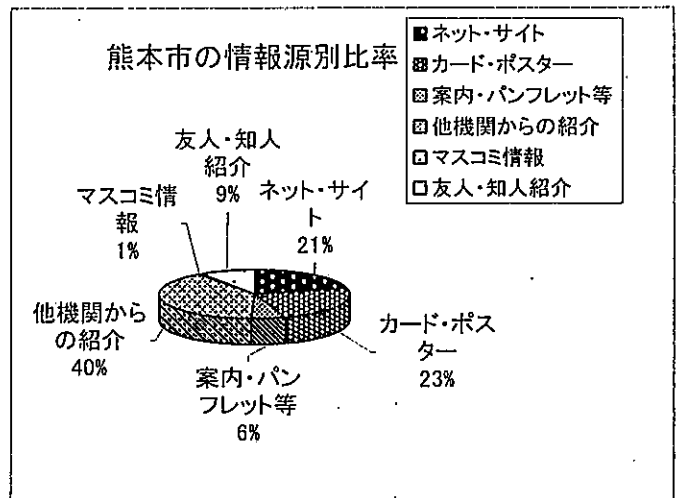
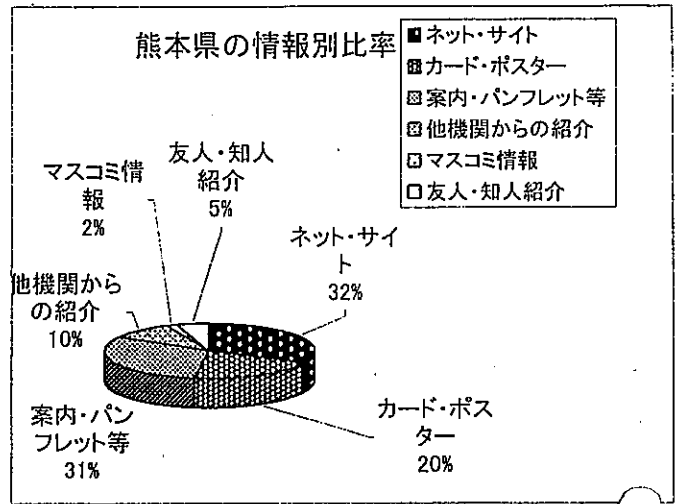
注意: 家族・知人は(夫は除く)



1-⑥ 情報源別

(* 熊本市・慈恵病院は平成19年12月からの統計)

機関名	項目	(累計)	比率	20年度	19年度
熊本県	ネット・サイト	96	32%	50	46
	カード・ポスター	60	20%	24	36
	案内・パンフレット等	93	31%	38	55
	他機関からの紹介	30	10%	18	12
	マスコミ情報	5	2%	0	5
	友人・知人紹介	15	5%	6	9
	小計	299	100%	136	163
	不明	158		68	90
合計	457		204	253	
熊本市	ネット・サイト	85	21%	76	9
	カード・ポスター	92	23%	89	3
	案内・パンフレット等	24	6%	23	1
	他機関からの紹介	156	40%	145	11
	マスコミ情報	4	1%	0	4
	友人・知人紹介	36	9%	28	8
	小計	397	100%	361	36
	不明	929		233	696
合計	1,326		594	732	
慈恵病院	ネット・サイト	242	48%	198	44
	カード・ポスター	1	0%	1	0
	案内・パンフレット等	3	1%	2	1
	他機関からの紹介	16	3%	11	5
	マスコミ情報	136	27%	91	45
	友人・知人紹介	33	7%	27	6
	その他	70	14%	70	0
	小計	501	100%	400	101
不明	472		72	400	
合計	973		472	501	
3機関合計	ネット・サイト	423	35%	324	99
	カード・ポスター	153	13%	114	39
	案内・パンフレット等	120	10%	63	57
	他機関からの紹介	202	17%	174	28
	マスコミ情報	145	12%	91	54
	友人・知人紹介	84	7%	61	23
	その他	70	6%	70	0
	小計	1,197	100%	897	300
不明	1,559		373	1,186	
合計	2,756		1,270	1,486	



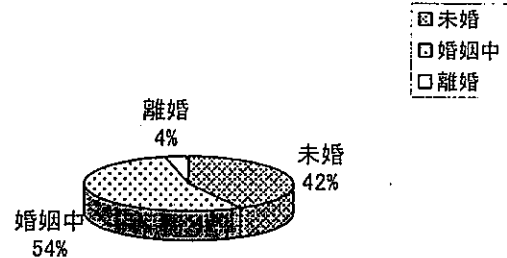
2 当事者情報

2-① 婚姻の有無

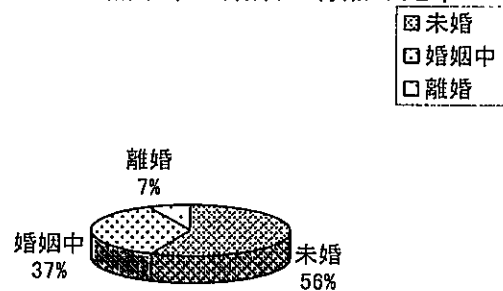
件数は新規分のみ

機関名	項目	(累計)	比率	20年度	19年度
熊本県	未婚	157	42%	62	95
	婚姻中	206	54%	91	115
	離婚	14	4%	6	8
	小計	377	100%	159	218
	不明	39		15	24
	合計	416		174	242
熊本市	未婚	333	56%	155	178
	婚姻中	216	37%	98	118
	離婚	41	7%	18	23
	小計	590	100%	271	319
	不明	118		33	85
	合計	708		304	404
慈恵病院	未婚	335	43%	173	162
	婚姻中	353	46%	174	179
	離婚	89	11%	42	47
	小計	777	100%	389	388
	不明	196		83	113
	合計	973		472	501
3機関合計	未婚	825	48%	390	435
	婚姻中	775	44%	363	412
	離婚	144	8%	66	78
	小計	1,744	100%	819	925
	不明	353		131	222
	合計	2,097		950	1,147

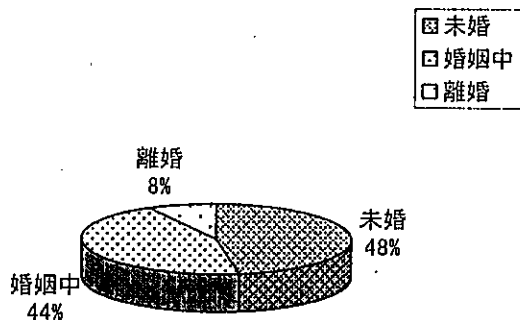
熊本県の婚姻の有無の比率



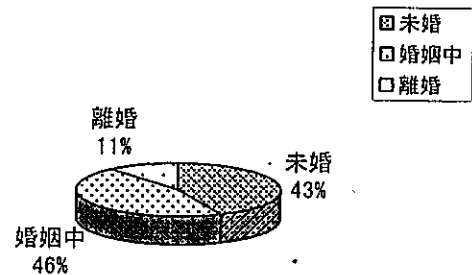
熊本市の婚姻の有無の比率



3機関の婚姻の有無比率



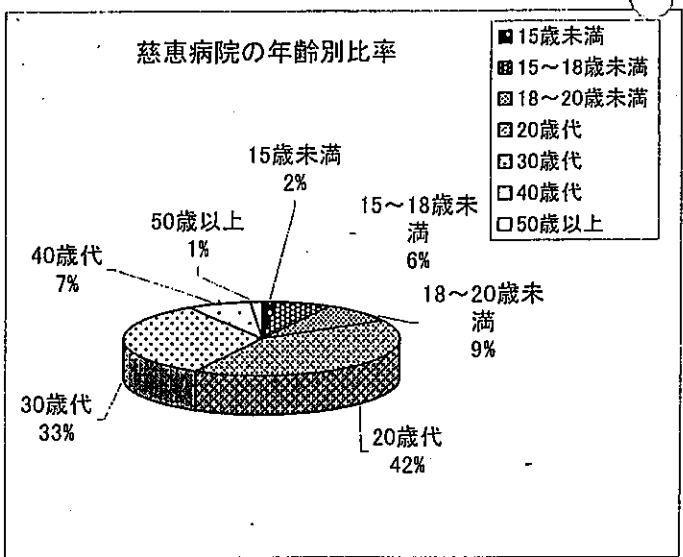
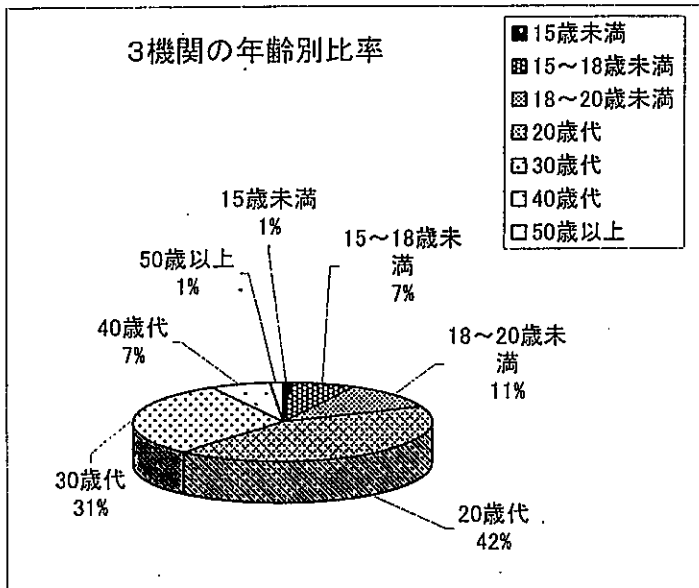
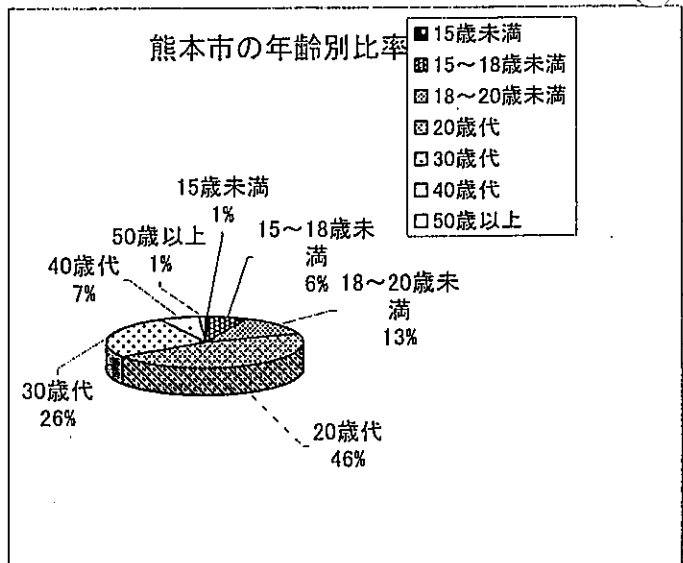
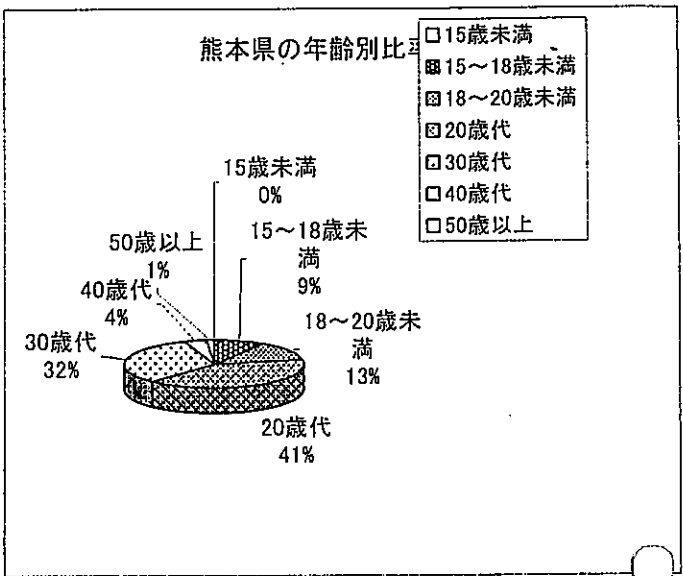
慈恵病院の婚姻の有無の比率



2-② 年齢別

件数は新規分のみ

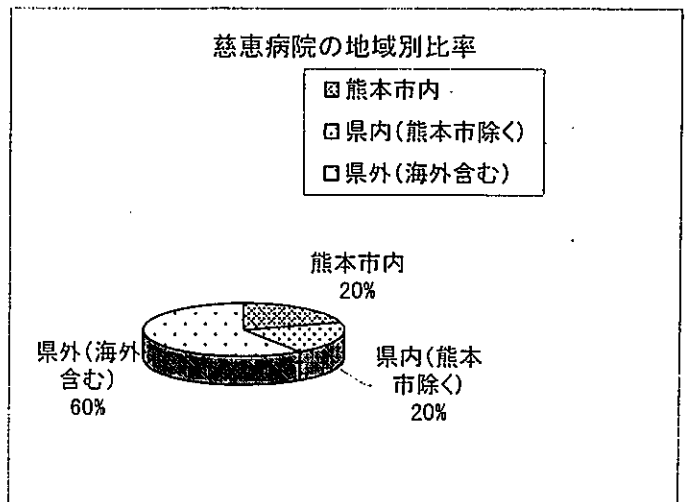
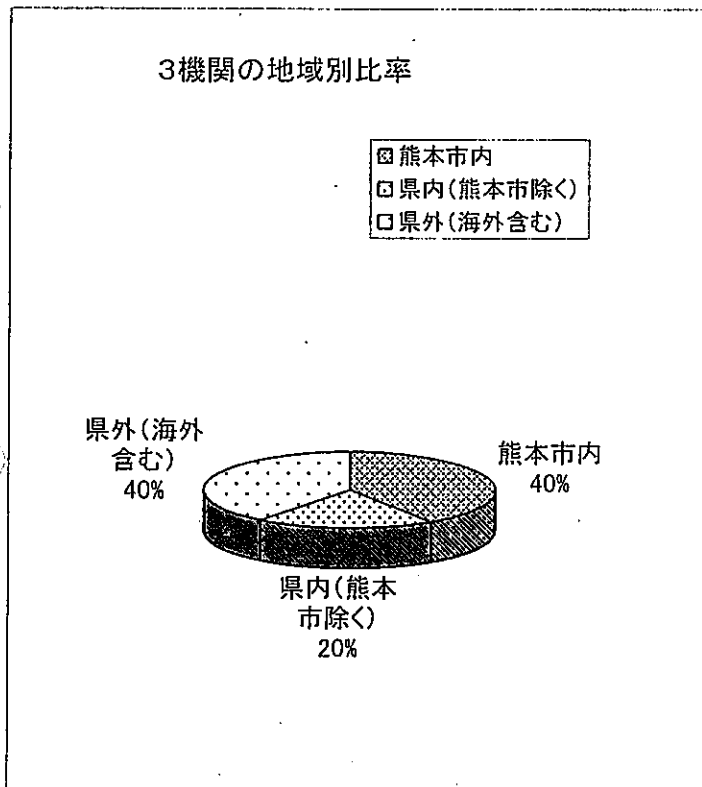
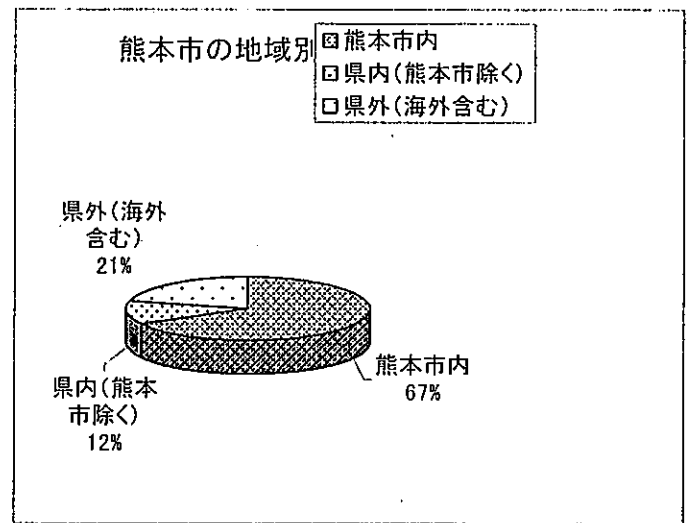
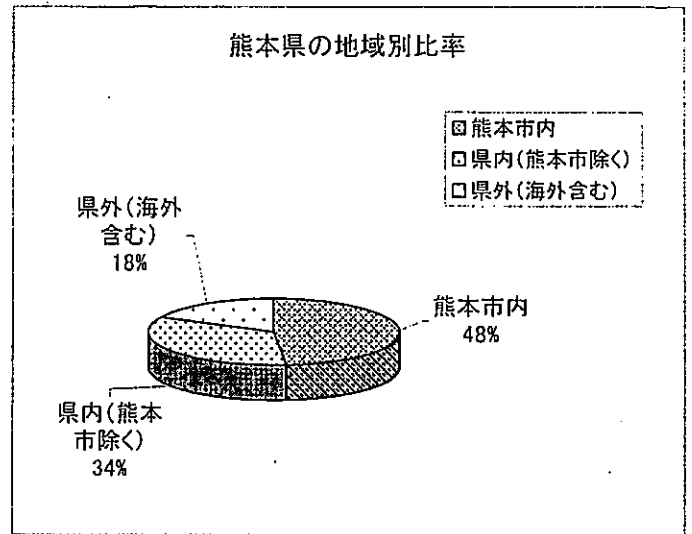
機関名	項目	(累計)	比率	20年度	19年度
熊本県	15歳未満	0	0%	0	0
	15～18歳未満	27	9%	14	13
	18～20歳未満	38	13%	15	23
	20歳代	116	41%	45	71
	30歳代	94	32%	42	52
	40歳代	12	4%	5	7
	50歳以上	4	1%	2	2
	小計	291	100%	123	168
	不明	125		51	74
合計	416		174	242	
熊本市	15歳未満	3	1%	0	3
	15～18歳未満	33	6%	13	20
	18～20歳未満	67	13%	31	36
	20歳代	239	46%	106	133
	30歳代	137	26%	70	67
	40歳代	34	7%	12	22
	50歳以上	6	1%	1	5
	小計	519	100%	233	286
	不明	189		71	118
合計	708		304	404	
慈恵病院	15歳未満	12	2%	4	8
	15～18歳未満	50	6%	32	18
	18～20歳未満	71	9%	35	36
	20歳代	322	42%	158	164
	30歳代	258	33%	138	120
	40歳代	58	7%	34	24
	50歳以上	11	1%	5	6
	小計	782	100%	406	376
	不明	191		66	125
合計	973		472	501	
3機関合計	15歳未満	15	1%	4	11
	15～18歳未満	110	7%	59	51
	18～20歳未満	176	11%	81	95
	20歳代	677	42%	309	368
	30歳代	489	31%	250	239
	40歳代	104	7%	51	53
	50歳以上	21	1%	8	13
	小計	1,592	100%	762	830
	不明	505		188	317
合計	2,097		950	1,147	



2-③ 地域別

件数は新規分のみ

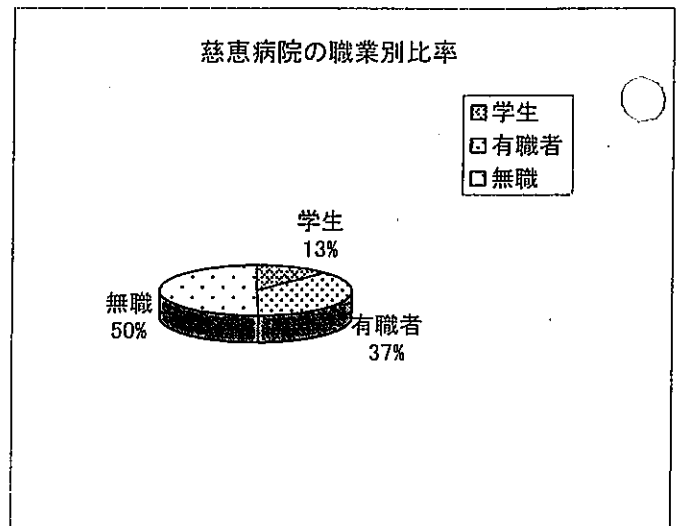
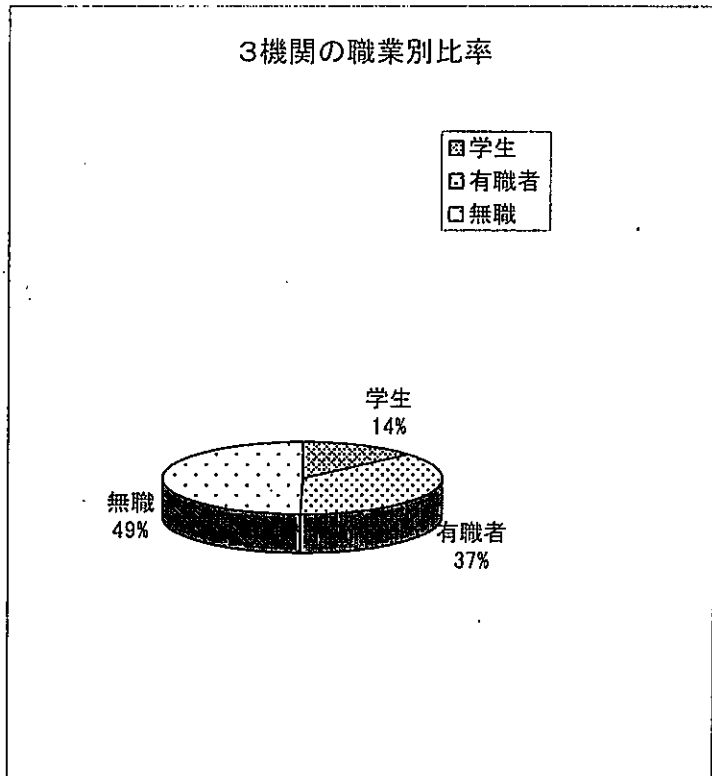
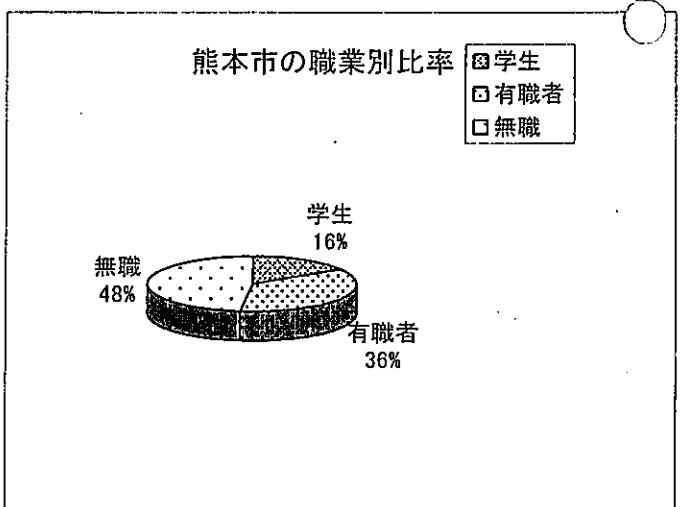
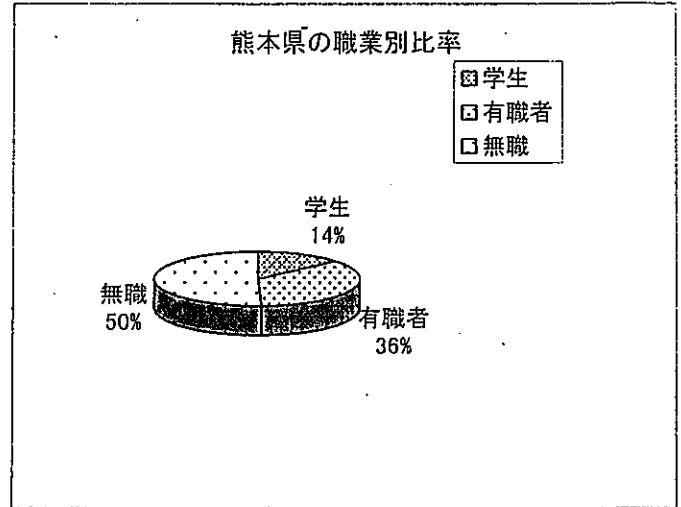
機関名	項目	(累計)	比率	20年度	19年度
熊本県	熊本市内	151	48%	60	91
	県内(熊本市除く)	106	34%	54	52
	県外(海外含む)	56	18%	21	35
	小計	313	100%	135	178
	不明	103		39	64
	合計	416		174	242
熊本市	熊本市内	364	67%	152	212
	県内(熊本市除く)	64	12%	22	42
	県外(海外含む)	115	21%	66	49
	小計	543	100%	240	303
	不明	165		64	101
	合計	708		304	404
慈恵病院	熊本市内	172	20%	94	78
	県内(熊本市除く)	169	20%	77	92
	県外(海外含む)	501	60%	251	250
	小計	842	100%	422	420
	不明	131		50	81
	合計	973		472	501
3機関合計	熊本市内	687	40%	306	381
	県内(熊本市除く)	339	20%	153	186
	県外(海外含む)	672	40%	338	334
	小計	1,698	100%	797	901
	不明	399		153	246
	合計	2,097		950	1,147



2-④ 職業別

件数は新規分のみ

機関名	項目	(累計)	比率	20年度	19年度
熊本県	学生	29	14%	15	14
	有職者	77	36%	35	42
	無職	108	50%	46	62
	小計	214	100%	96	118
	不明	202		78	124
	合計	416		174	242
熊本市	学生	58	16%	26	32
	有職者	132	36%	71	61
	無職	175	48%	85	90
	小計	365	100%	182	183
	不明	343		122	221
	合計	708		304	404
慈恵病院	学生	84	13%	38	46
	有職者	247	37%	140	107
	無職	335	50%	167	168
	小計	666	100%	345	321
	不明	307		127	180
	合計	973		472	501
3機関合計	学生	171	14%	79	92
	有職者	456	37%	246	210
	無職	618	49%	298	320
	小計	1,245	100%	623	622
	不明	852		327	525
	合計	2,097		950	1,147

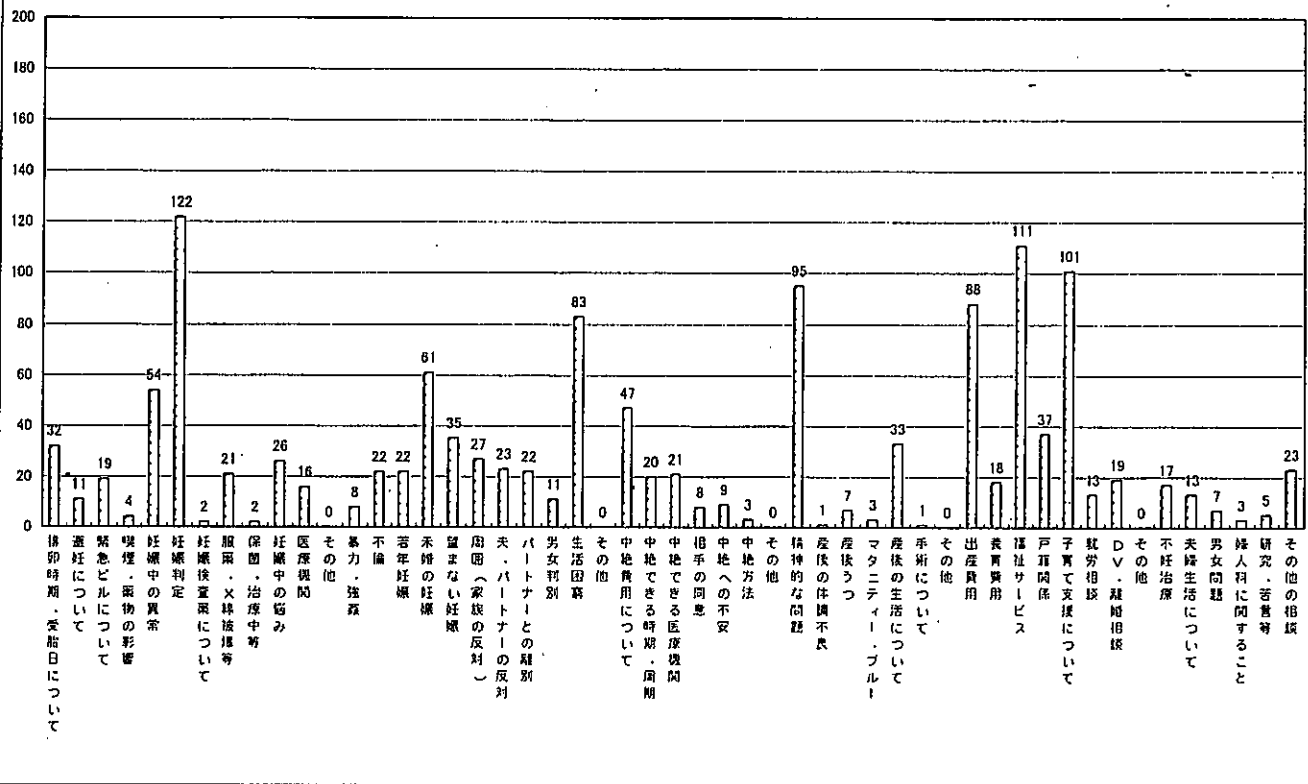


相談内容分類表

大分類項目	細分類項目
妊娠・避妊に関する相談	1 排卵時期・受胎日について
	2 避妊について
	3 緊急ピルについて
	4 喫煙・薬物の影響
	5 妊娠中の異常
	6 妊娠判定
	7 妊娠検査薬について
	8 服薬・X線被爆等
	9 保菌・治療中等
	10 妊娠中の悩み
	11 医療機関 その他
思いがけない妊娠	12 暴力・強姦
	13 不倫
	14 若年妊娠
	15 未婚の妊娠
	16 望まない妊娠
	17 周囲(家族の反対)
	18 夫・パートナーの反対
	19 パートナーとの離別
	20 男女判別
	21 生活困窮 その他

大分類項目	細分類項目	
中絶について	22 中絶費用について	
	23 中絶できる時期・周期	
	24 中絶できる医療機関	
	25 相手の同意	
	26 中絶への不安	
	27 中絶方法 その他	
	妊娠・出産前後の不安	28 精神的な問題
29 産後の体調不良		
30 産後うつ		
31 マタニティー・ブルー		
32 産後の生活について		
33 手術について その他		
出産・養育について		34 出産費用
	35 養育費用	
	36 福祉サービス	
	37 戸籍関係	
	38 子育て支援について	
	39 就労相談	
	40 DV・離婚相談 その他	
	その他	41 不妊治療
		42 夫婦生活について
		43 男女問題
44 婦人科に関すること		
45 研究・苦言等		
46 その他の相談		

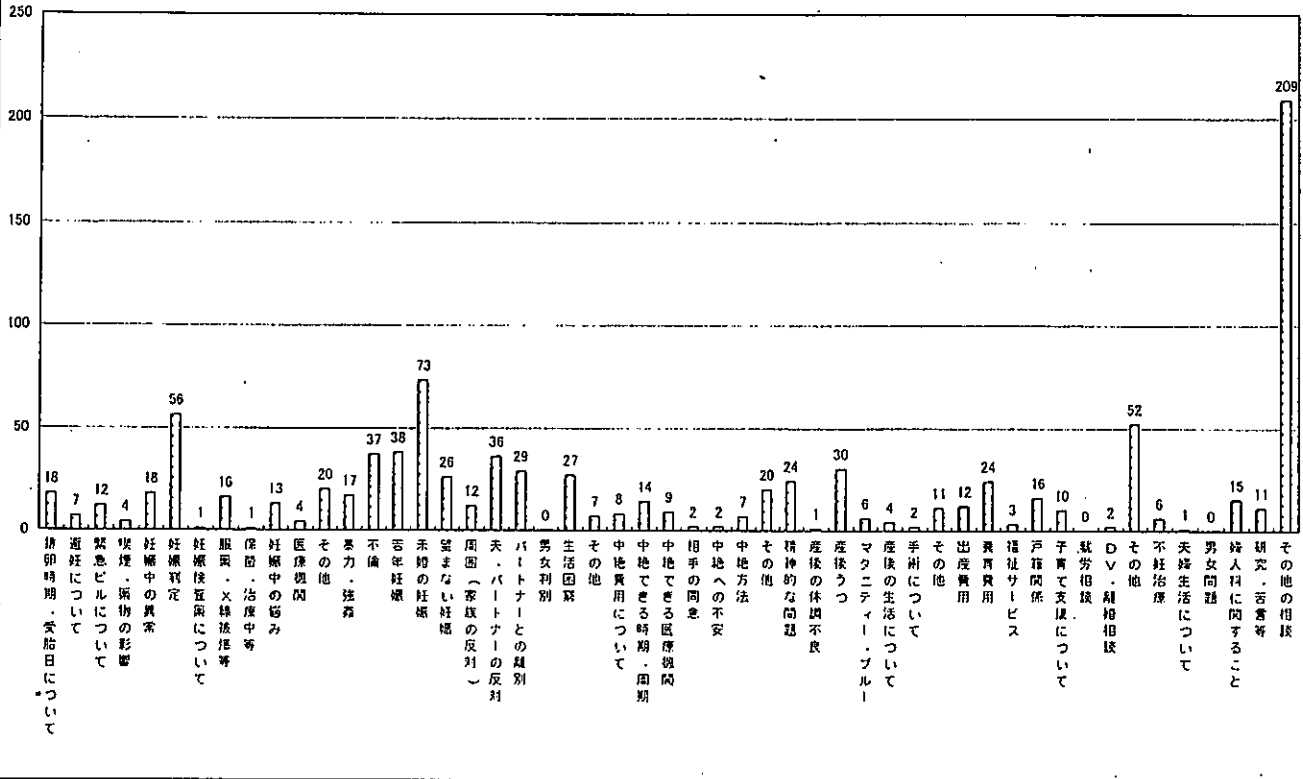
熊本市の相談内容詳細件数



熊本市					
大分類項目	細分類項目	累計	20年	19年	
妊娠・避妊に関する相談	1 排卵時期・受精日について	32	30	2	
	2 避妊について	11	2	9	
	3 緊急ピルについて	19	8	11	
	4 喫煙・薬物の影響	4	1	3	
	5 妊娠中の異常	54	21	33	
	6 妊娠判定	122	54	68	
	7 妊娠検査薬について	2	1	1	
	8 服薬・X線被曝等	21	6	15	
	9 保胎・治療中等	2	2	0	
	10 妊娠中の悩み	26	18	8	
	11 医療機関	16	7	9	
思いがけない妊娠	その他	0	0	0	
	12 暴力・強姦	8	0	8	
	13 不倫	22	4	18	
	14 若年妊娠	22	12	10	
	15 未婚の妊娠	61	13	48	
	16 望まない妊娠	35	12	23	
	17 周囲(家族の反対)	27	10	17	
	18 夫・パートナーの反対	23	11	12	
	19 パートナーとの離別	22	7	15	
	20 男女判別	11	8	3	
中絶について	21 生活困窮	83	33	50	
	その他	0	0	0	
	22 中絶費用について	47	16	31	
	23 中絶できる時期・周期	20	8	12	
	24 中絶できる医療機関	21	10	11	
	25 相手の同意	8	5	3	
	26 中絶への不安	9	6	3	
その他	27 中絶方法	3	2	1	
	その他	0	0	0	
	28 精神的な問題	95	79	16	
	29 産後の体調不良	1	0	1	
妊娠・出産前後の不安	30 産後うつ	7	3	4	
	31 マタニティー・ブルー	3	3	0	
	32 産後の生活について	33	2	31	
	33 手術について	1	0	1	
	その他	0	0	0	
	出産・養育について	34 出産費用	88	46	42
		35 養育費用	18	12	6
36 福祉サービス		111	47	64	
37 戸籍関係		37	18	19	
38 子育て支援について		101	45	56	
39 就労相談		13	0	13	
40 DV・離婚相談		19	9	10	
その他	その他	0	0	0	
	41 不妊治療	17	3	14	
	42 夫婦生活について	13	0	13	
	43 男女問題	7	3	4	
	44 婦人科に関する事	3	3	0	
	45 研究・苦言等	5	1	4	
合計	46 その他の相談	23	13	10	
	合計	1326	594	732	

熊本市				
大分類項目	細分類項目	累計	20年	19年
妊娠・出産前後の不安	28 精神的な問題	95	79	16
	29 産後の体調不良	1	0	1
	30 産後うつ	7	3	4
	31 マタニティー・ブルー	3	3	0
	32 産後の生活について	33	2	31
	33 手術について	1	0	1
	その他	0	0	0
出産・養育について	34 出産費用	88	46	42
	35 養育費用	18	12	6
	36 福祉サービス	111	47	64
	37 戸籍関係	37	18	19
	38 子育て支援について	101	45	56
	39 就労相談	13	0	13
	40 DV・離婚相談	19	9	10
その他	その他	0	0	0
	41 不妊治療	17	3	14
	42 夫婦生活について	13	0	13
	43 男女問題	7	3	4
	44 婦人科に関する事	3	3	0
	45 研究・苦言等	5	1	4
合計	46 その他の相談	23	13	10
	合計	1326	594	732

慈恵病院の相談内容詳細別件数



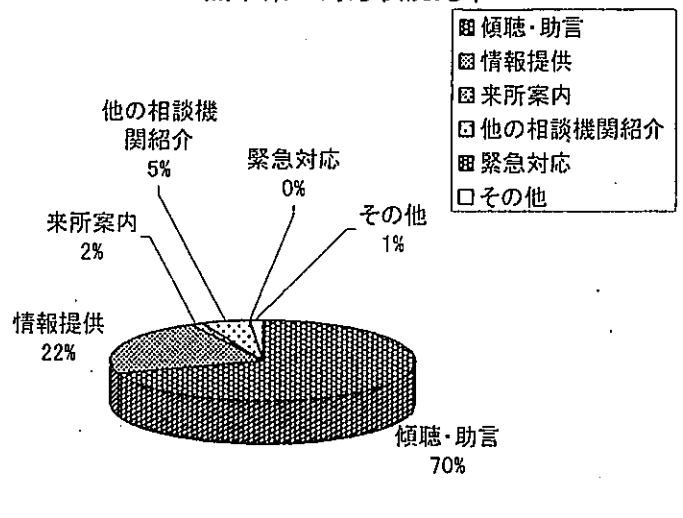
慈恵病院				
大分類項目	細分類項目	累計	20年	19年
妊娠・避妊に関する相談	1 排卵時期・受胎日について	18	14	4
	2 避妊について	7	2	5
	3 緊急ピルについて	12	11	1
	4 喫煙・薬物の影響	4	1	3
	5 妊娠中の異常	18	9	9
	6 妊娠判定	56	16	40
	7 妊娠検査薬について	1	1	0
	8 服薬・X線被曝等	16	8	8
	9 保胎・治療中等	1	0	1
	10 妊娠中の悩み	13	6	7
	11 医療機関	4	1	3
思いがけない妊娠	その他	20	11	9
	12 暴力・強姦	17	7	10
	13 不倫	37	13	24
	14 若年妊娠	38	24	14
	15 未婚の妊娠	73	52	21
	16 望まない妊娠	26	14	12
	17 周囲(家族の反対)	12	5	7
	18 夫・パートナーの反対	36	12	24
	19 パートナーとの離別	29	2	27
	20 男女判別	0	0	0
	21 生活困窮	27	7	20
中絶について	その他	7	2	5
	22 中絶費用について	8	6	2
	23 中絶できる時期・周期	14	12	2
	24 中絶できる医療機関	9	7	2
	25 相手の同意	2	0	2
	26 中絶への不安	2	2	0
	27 中絶方法	7	2	5
その他	20	6	14	

慈恵病院				
大分類項目	細分類項目	累計	20年	19年
妊娠・出産前後の不安	28 精神的な問題	24	15	9
	29 産後の体調不良	1	0	1
	30 産後うつ	30	14	16
	31 マタニティーブルー	6	1	5
	32 産後の生活について	4	1	3
	33 手術について	2	1	1
	その他	11	5	6
出産・養育について	34 出産費用	12	7	5
	35 養育費用	24	5	19
	36 福祉サービス	3	1	2
	37 戸籍関係	16	3	13
	38 子育て支援について	10	4	6
	39 就労相談	0	0	0
	40 DV・離婚相談	2	1	1
その他	52	31	21	
その他	41 不妊治療	6	3	3
	42 夫婦生活について	1	1	0
	43 男女問題	0	0	0
	44 婦人科に関すること	15	8	7
	45 研究・苦言等	11	0	11
	46 その他の相談	209	118	91
合計		973	472	501

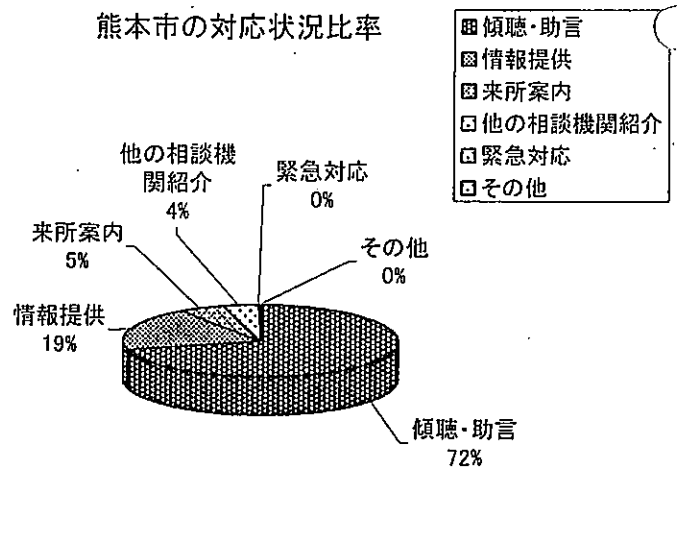
3 対応状況

機関名	項目	(累計)	比率	20年度	19年度
熊本県	傾聴・助言	319	70%	157	162
	情報提供	102	22%	37	65
	来所案内	7	2%	3	4
	他の相談機関紹介	23	5%	5	18
	緊急対応	0	0%	0	0
	その他	6	1%	2	4
	合計	457	100%	204	253
熊本市	傾聴・助言	940	72%	476	464
	情報提供	258	19%	64	194
	来所案内	70	5%	36	34
	他の相談機関紹介	56	4%	18	38
	緊急対応	0	0%	0	0
	その他	2	0%	0	2
	合計	1,326	100%	594	732
慈恵病院	傾聴・助言	383	40%	190	193
	情報提供	165	17%	83	82
	来所案内	133	14%	70	63
	他の相談機関紹介	199	20%	93	106
	緊急対応	79	8%	26	53
	その他	14	2%	10	4
	合計	973	101%	472	501
3機関合計	傾聴・助言	1,642	59%	823	819
	情報提供	525	19%	184	341
	来所案内	210	8%	109	101
	他の相談機関紹介	278	10%	116	162
	緊急対応	79	3%	26	53
	その他	22	1%	12	10
	合計	2,756	100%	1,270	1,486

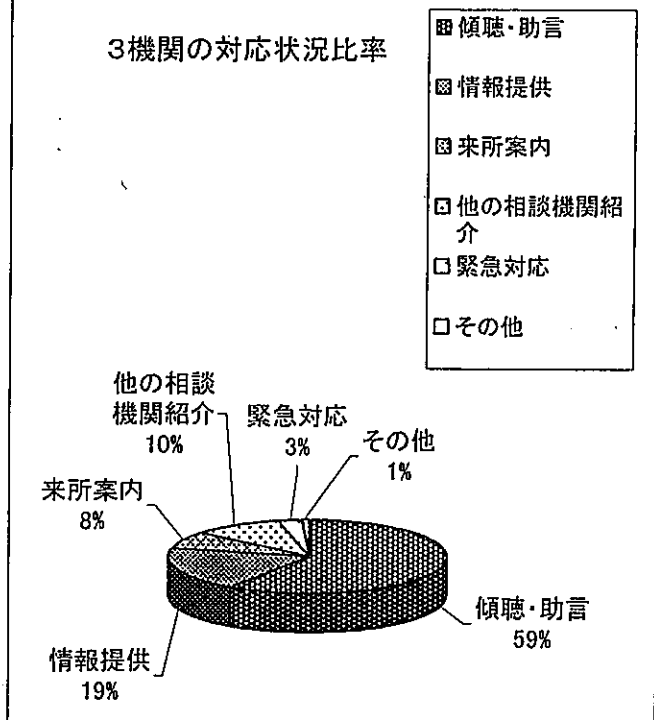
熊本県の対応状況比率



熊本市の対応状況比率



3機関の対応状況比率



慈恵病院の対応状況比率

