

平成 18 年事業所・企業統計調査 熊本県の調査結果（速報）

要 約

事業所数及び従業者数

- 平成 18 年 10 月 1 日現在の熊本県の事業所数は 81,460 事業所で、従業者数は 753,894 人です。これを前回（平成 13 年）と比べると事業所数では 5,190 事業所（6.0%）の減、従業者数では 14,712 人（1.9%）の減と共に減少しています。（表、図 1）

産業大分類別事業所数

- 産業大分類別に事業所数をみると、「卸売・小売業」が 24,492 事業所（県内事業所の 30.1%）と最も多く、次いで「サービス業」が 16,888 事業所（同 20.7%）、「飲食店，宿泊業」が 9,480 事業所（同 11.6%）となっています。
- 産業大分類別に事業所数の増加率を見ると、前回に比べ「医療，福祉」が 11.1% 増と大幅に増加しているものの、他のほとんどの産業が減少しており、中でも「鉱業」が 25.6% 減、「公務」が 13.9% 減、「製造業」が 11.4% 減と大幅に減少しています。（図 2）

産業大分類別従業者数

- 産業大分類別に従業者数をみると、「卸売・小売業」が 166,485 人（県内従業者の 22.1%）と最も多く、次いで「製造業」が 101,245 人（同 13.4%）、「医療，福祉」が 100,903 人（同 13.4%）となっています。
- 産業大分類別に従業者数の増加率をみると、前回に比べ「医療，福祉」が 15.1% 増と大幅に増加しています。一方、「鉱業」が 26.5% 減、「金融・保険業」が 15.8% 減、「建設業」が 14.2% 減と大幅に減少しています。（図 2）

- 詳しい調査結果については、総務省統計局のホームページをご覧ください。

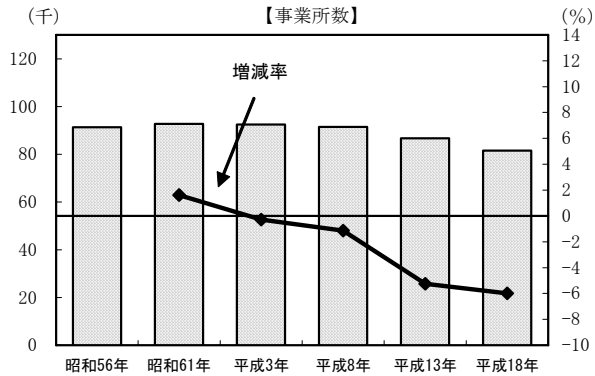
<http://www.stat.go.jp/data/jigyoku/2006/index.htm>

- 今後、都道府県及び全国の本報集計結果は、平成 19 年 10 月から 12 月に順次公表予定です。

表 熊本県と全国の事業所数と従業者数の推移（昭和56年～平成18年）

		昭和56年	昭和61年	平成3年	平成8年	平成13年	平成18年	
事業所数	熊本県	全産業（事業所）	91,267	92,751	92,487	91,442	86,650	81,460
		対前回調査増減率（%）	—	1.6	-0.3	-1.1	-5.2	-6.0
全国	全産業（事業所）	6,488,329	6,708,759	6,753,858	6,717,025	6,349,969	5,911,101	
	対前回調査増減率（%）	—	3.4	0.7	-0.6	-5.5	-6.9	
従業者数	熊本県	全産業（人）	674,521	678,057	747,808	793,966	768,606	753,894
		対前回調査増減率（%）	—	0.5	10.3	6.2	-3.2	-1.9
全国	全産業（人）	51,545,087	54,370,454	60,018,831	62,781,253	60,157,509	58,788,458	
	対前回調査増減率（%）	—	5.5	10.4	4.6	-4.2	-2.3	

図1 事業所数及び従業者数の推移（昭和56年～平成18年）



(熊本県)

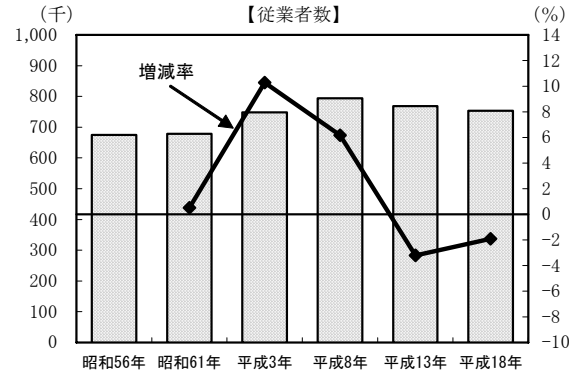
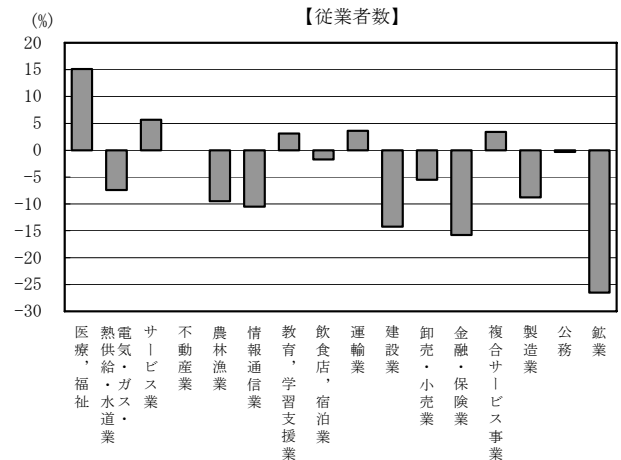
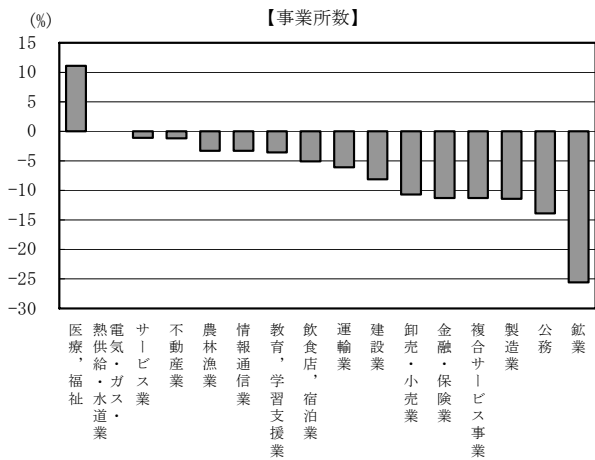


図2 産業大分類別事業所数及び従業者数の増減率(平成13年～平成18年) (熊本県)



- ※ サービス業・・・主として個人又は事業所に対してサービスを提供する他の大分類に分類されない事業所。
- ※ 複合サービス事業・・・複数の大分類にわたる各種のサービスを提供する事業所。