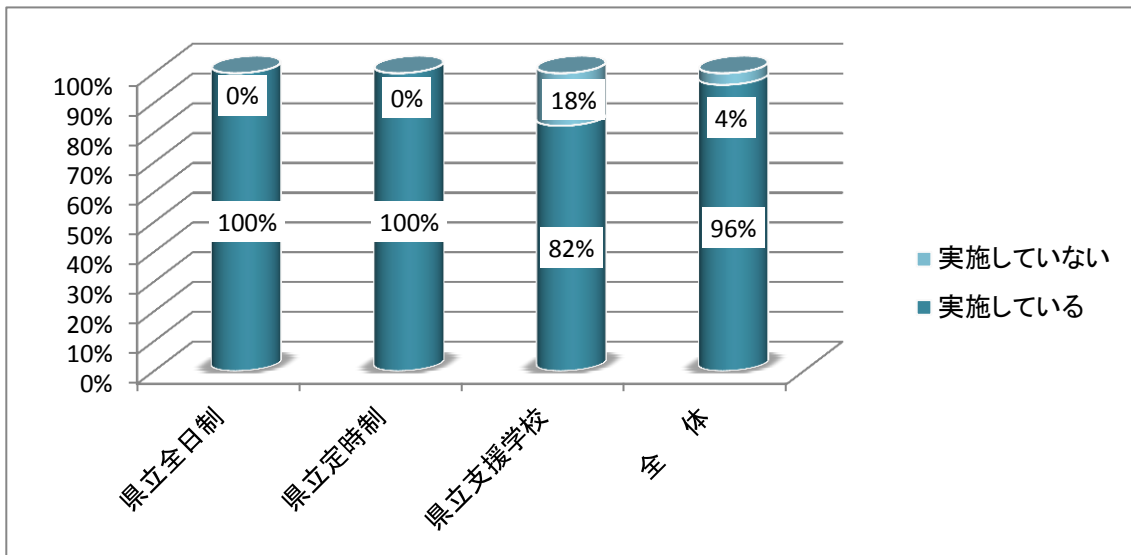


□ 学校における交通安全指導等の状況

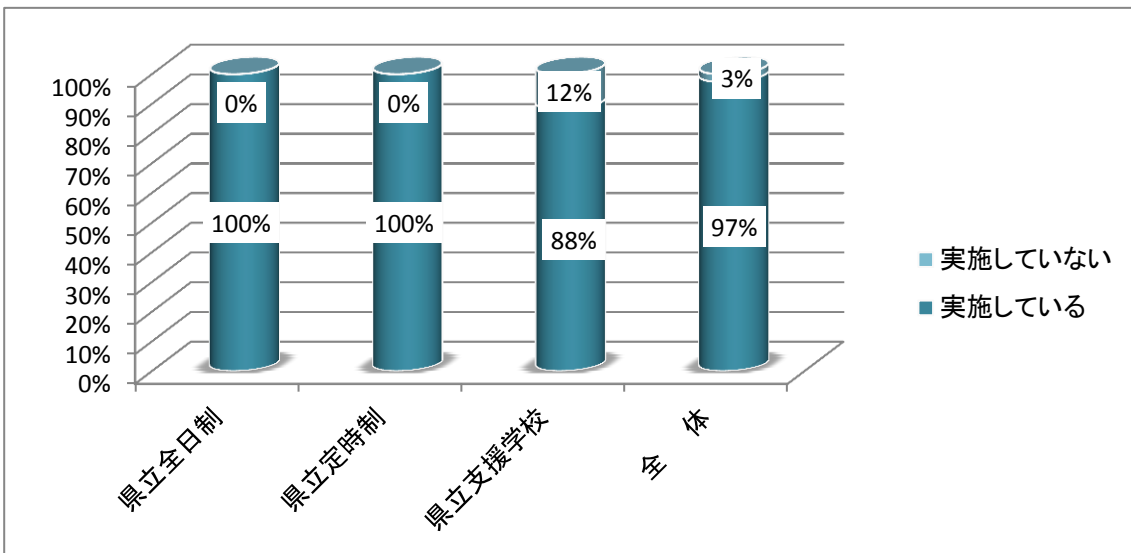
■ 「自転車安全利用五則」の指導状況 (単位:校)

	実施している	実施していない	計
県立全日制	52	0	52
県立定時制	8	0	8
県立支援学校	14	3	17
合計	74	3	77



■ 「危険予測学習」の実施状況 (単位:校)

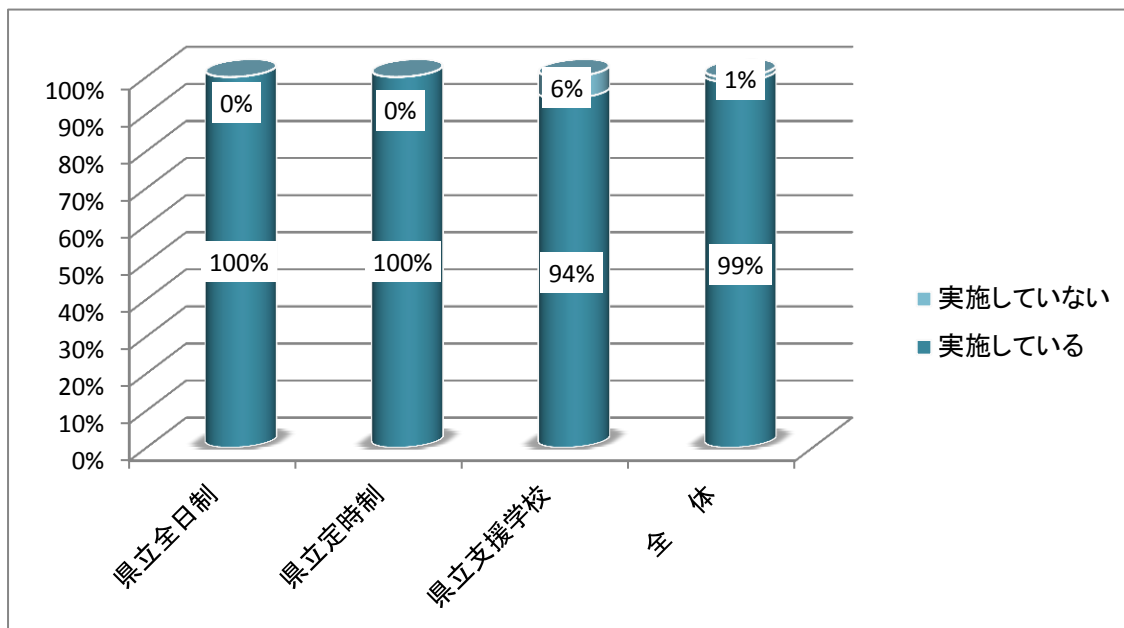
	実施している	実施していない	計
県立全日制	52	0	52
県立定時制	8	0	8
県立支援学校	15	2	17
合計	75	2	77



※ 割合は、四捨五入をしているため合計が100%にならない場合がある。

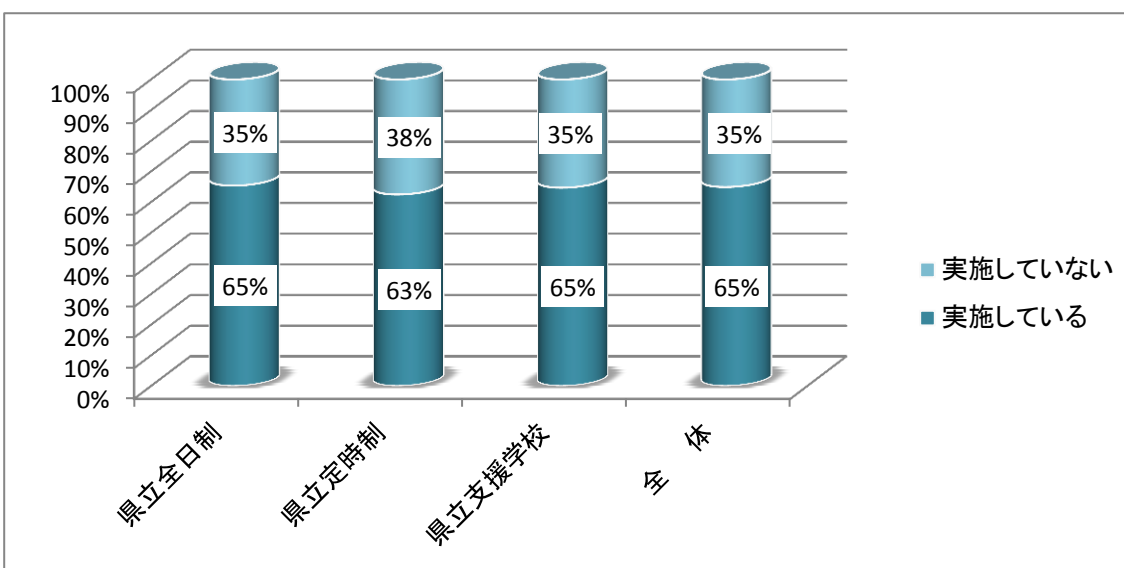
■ 交通安全教室の実施について (単位:校)

	実施している	実施していない	計
県立全日制	52	0	52
県立定時制	8	0	8
県立支援学校	16	1	17
合計	76	1	77



■ 「ホームルーム」での交通安全指導 (単位:校)

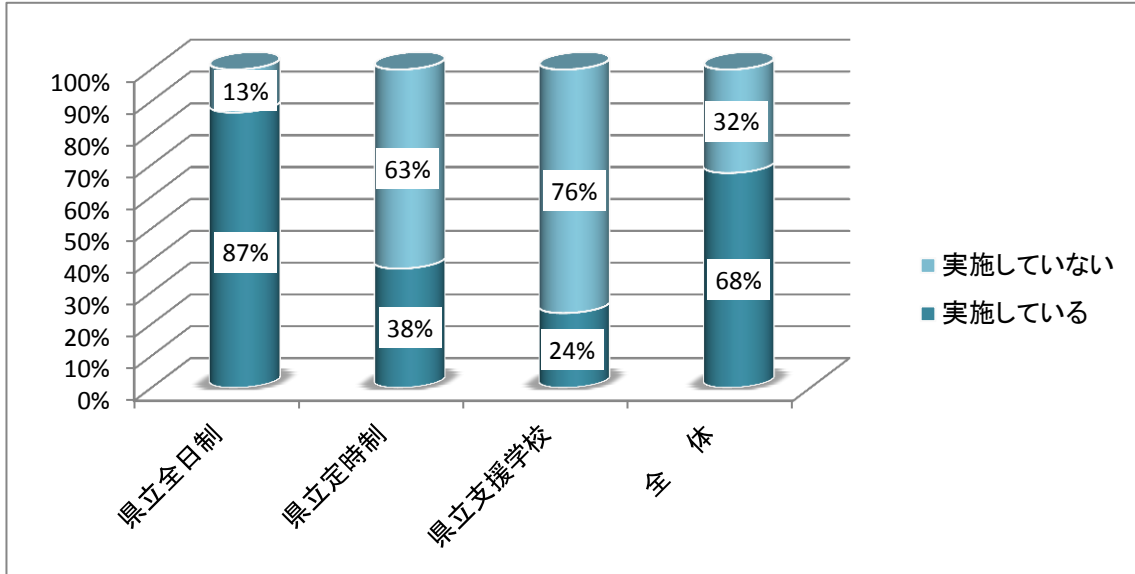
	実施している	実施していない	計
県立全日制	34	18	52
県立定時制	5	3	8
県立支援学校	11	6	17
合計	50	27	77



※ 割合は、四捨五入をしているため合計が100%にならない場合がある。

■ 「生徒会」での交通安全活動 (単位:校)

	実施している	実施していない	計
県立全日制	45	7	52
県立定時制	3	5	8
県立支援学校	4	13	17
合計	52	25	77



※ 割合は、四捨五入をしているため合計が100%にならない場合がある。