

(4) 集落協定等の締結状況

平成25年度に取り組まれた集落協定及び個別協定は、本県全体で1,402協定（集落協定1,390、個別協定12）となった。

昨年度と比較して、集落協定が23協定、個別協定が1協定増加している。（図11、表5）

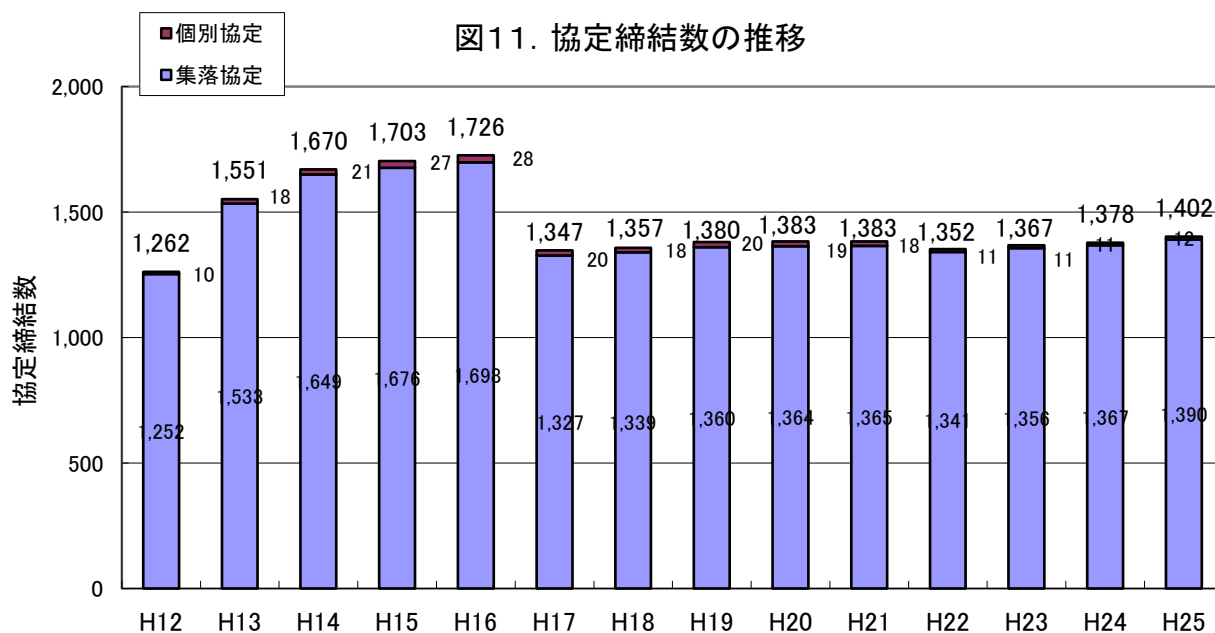


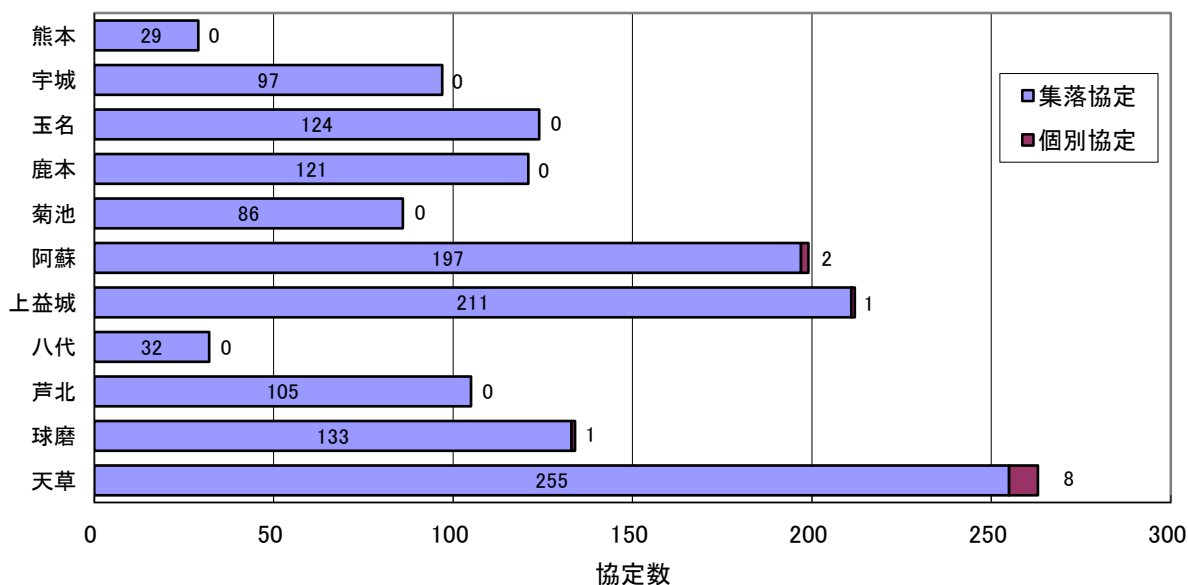
表5. 集落協定数の変動（H24→H25）

	H24	変動要因別内訳					H25	備考
		新規	廃止	統合	分割	計		
協定締結数	1,378	24	-	-	-	24	1,402	
集落協定	1,367	23	-	-	-	23	1,390	
個別協定	11	1	-	-	-	1	12	

① 地域別協定数

地域別に見ると、天草地域が263協定（集落255、個別8）と最も多く、次いで上益城地域212協定（集落211、個別1）、阿蘇地域199協定（集落197、個別2）となっている。（図12）

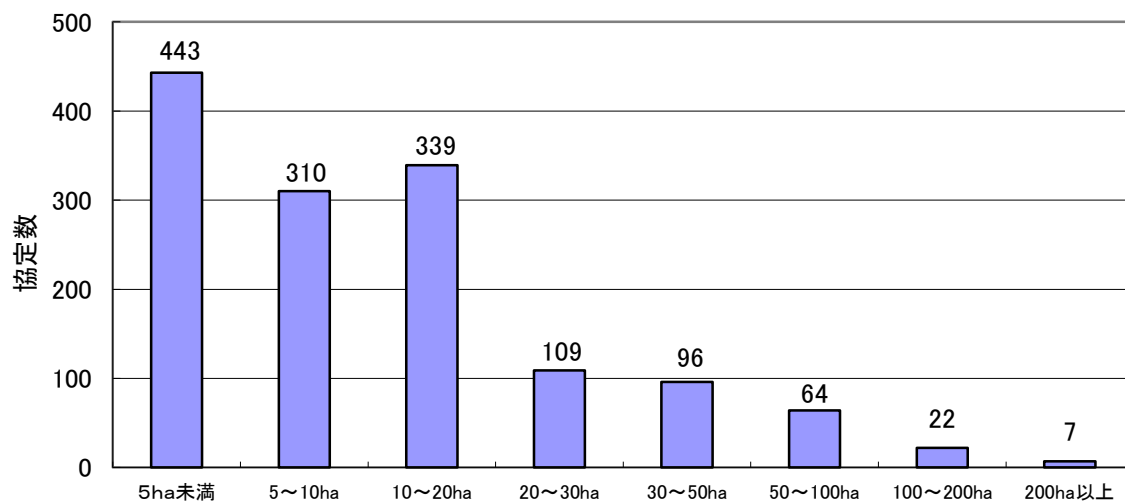
図12. 地域別協定数



② 交付対象面積別集落協定数

交付対象面積別に集落協定数を見ると、5ha未満が443協定と32%を占め、5ha以上10ha未満が310協定（24%）、10ha以上20ha未満が339協定（24%）となっており、10ha未満の協定が全体の半分以上、20ha未満の協定が全体の8割を占めている。（図13）

図13. 交付面積別集落協定数

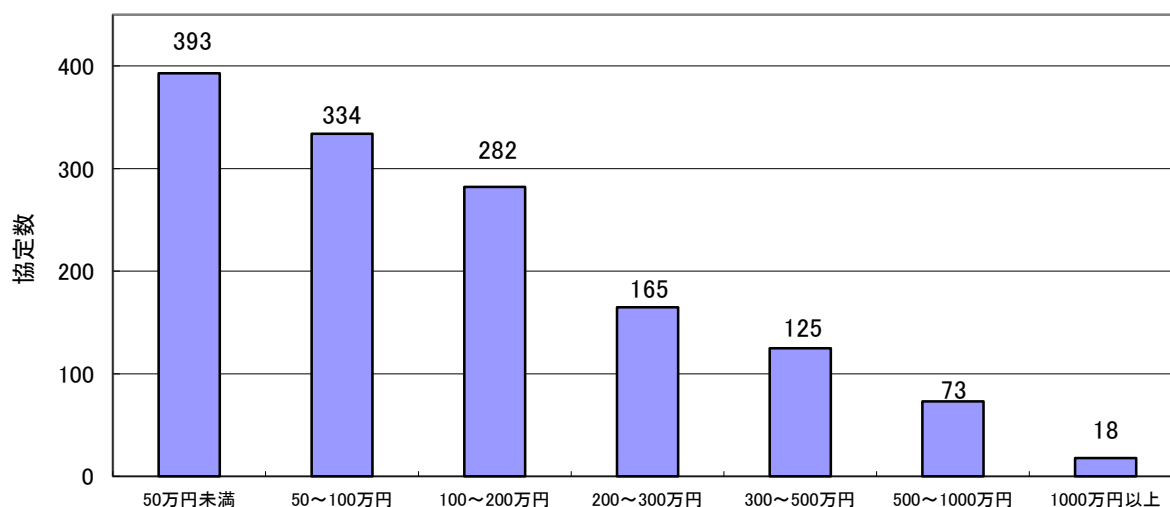


③ 交付金額別集落協定数

交付金額別の集落協定数を見ると、50万円未満が393協定（28%）と最も多く、50万円以上100万円未満が334協定（24%）、100万円以上200万円未満が282協定（20%）となっており、これらで全体の約7割を占めている。

一方、1,000万円以上の大規模協定も18協定（1%）ある。（図14）

図14. 交付金額別集落協定数



④ 参加農家数別集落協定数

交付金額別の集落協定数を見ると、10戸以上20戸未満が431協定と最も多く全体の30%以上を占め、続いて10戸未満が380協定（27%）、20戸以上30戸未満が271協定（19%）となっており、30戸未満の協定が全体のおよそ4分の3を占めている。（図15）

図15. 参加農家数別集落協定数

