

資 料

第1 決算の状況

1 一般会計

(1) 歳入歳出決算の状況

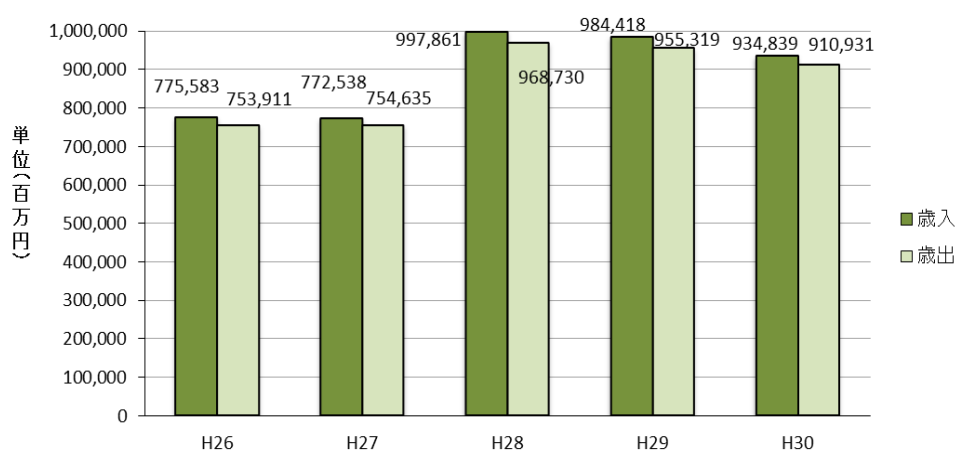
- ① 歳入総額は、9,348億3,968万円余で前年度に比べ495億7,892万円余(5.0%)の減少である。
- ② 歳出総額は、9,109億3,115万円余で前年度に比べ443億8,867万円余(4.6%)の減少である。
- ③ この結果、歳入歳出差引額は、239億852万円余となり、翌年度に繰り越すべき財源を差し引いた実質収支額は、122億7,061万円余の黒字となっている。

【 決算規模及び収支の状況 】

(単位:百万円(単位未満切捨)、%)

区分	平成30年度	平成29年度	増減額	増減率
歳入総額	934,839	984,418	△ 49,578	△ 5.0
歳出総額	910,931	955,319	△ 44,388	△ 4.6
歳入歳出差引額	23,908	29,098	△ 5,190	△ 17.8
翌年度へ繰り越すべき財源	11,637	12,405	△ 767	△ 6.2
実質収支額	12,270	16,693	△ 4,422	△ 26.5

【 一般会計決算の推移 】

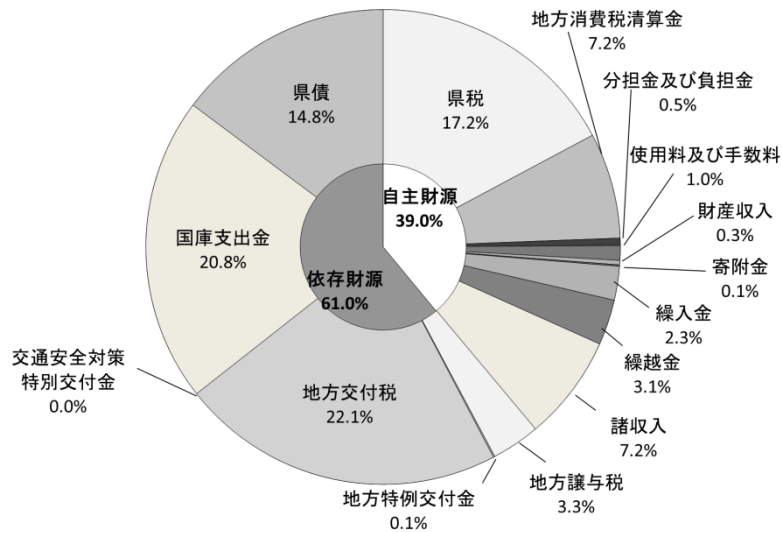


(2) 歳入決算の状況

① 歳入決算の構成等

平成30年度一般会計の歳入決算の構成は、地方交付税が歳入総額の22.1%を占め、次いで、国庫支出金(20.8%)、県税(17.2%)となっている。

また、県税等の自主財源及び地方交付税等の依存財源が歳入総額に占める割合は、それぞれ39.0%及び61.0%となっており、自主財源が前年度より3.6ポイント減少している。



【 自主財源及び依存財源別歳入決算額の状況 】

(単位:円、%)

分類	区分	平成30年度		平成29年度		対前年度増減	
		金額	構成比	金額	構成比	金額	増減率
自主財源	県 税	160,868,514,975	17.2	169,378,411,037	17.2	△ 8,509,896,062	△ 5.0
	地方消費税清算金	67,428,722,936	7.2	65,169,976,266	6.6	2,258,746,670	3.5
	分担金及び負担金	4,832,903,130	0.5	4,547,302,550	0.5	285,600,580	6.3
	使用料及び手数料	9,750,121,604	1.0	9,911,004,236	1.0	△ 160,882,632	△ 1.6
	財 産 収 入	2,881,212,507	0.3	1,617,904,752	0.2	1,263,307,755	78.1
	寄 附 金	1,021,175,536	0.1	1,855,475,109	0.2	△ 834,299,573	△ 45.0
	繰 入 金	21,819,007,249	2.3	43,697,353,380	4.4	△ 21,878,346,131	△ 50.1
	繰 越 金	29,098,772,273	3.1	29,131,403,755	3.0	△ 32,631,482	△ 0.1
	諸 収 入	66,925,963,471	7.2	94,402,611,413	9.6	△ 27,476,647,942	△ 29.1
	計	364,626,393,681	39.0	419,711,442,498	42.6	△ 55,085,048,817	△ 13.1
依存財源	地 方 譲 与 税	30,720,832,000	3.3	27,504,776,000	2.8	3,216,056,000	11.7
	地方特例交付金	553,381,000	0.1	466,784,000	0.0	86,597,000	18.6
	地 方 交 付 税	206,566,702,000	22.1	217,342,375,000	22.1	△ 10,775,673,000	△ 5.0
	交通安全対策特別交付金	332,995,000	0.0	362,341,000	0.0	△ 29,346,000	△ 8.1
	国 庫 支 出 金	194,005,066,802	20.8	197,806,415,180	20.1	△ 3,801,348,378	△ 1.9
	県 債	138,034,310,000	14.8	121,224,471,000	12.3	16,809,839,000	13.9
	計	570,213,286,802	61.0	564,707,162,180	57.4	5,506,124,622	1.0
合 計	934,839,680,483	100.0	984,418,604,678	100.0	△ 49,578,924,195	△ 5.0	

② 収入未済額等の状況

ア 収入未済額

収入未済額は26億6,616万円余で、前年度に比べ9,706万円余(3.5%)減少している。このうち県税は、19億9,860万円余で前年度に比べ1億2,498万円余(5.9%)減少、分担金及び負担金は1億3,361万円余で前年度に比べ329万円余(2.5%)増加、使用料及び手数料は937万円余で前年度に比べ308万円余(24.7%)減少、諸収入は5億2,236万円余で前年度に比べ2,770万円余(5.6%)増加している。

(単位:円、%)

区分	決算額		対前年度増減	
	平成30年度	平成29年度	増減額	増減率
県 税	1,998,600,534	2,123,581,953	△ 124,981,419	△ 5.9
分担金及び負担金	133,617,921	130,323,017	3,294,904	2.5
使用料及び手数料	9,375,646	12,459,065	△ 3,083,419	△ 24.7
国庫支出金	2,206,000	2,206,000	0	皆増
財産収入	100	0	100	皆減
諸 収 入	522,360,795	494,658,356	27,702,439	5.6
合 計	2,666,160,996	2,763,228,391	△ 97,067,395	△ 3.5

イ 不納欠損額

不納欠損額は3億7,534万円余で、前年度に比べ5,766万円余(18.2%)増加している。このうち県税は、総額3億6,861万円余で前年度に比べ6,359万円余(20.8%)増加、分担金及び負担金は188万円余で前年度に比べ109万円余(36.8%)減少、使用料及び手数料は152万円余で前年度に比べ148万円余(49.3%)減少、諸収入は331万円余で前年度に比べ334万円余(50.3%)減少している。

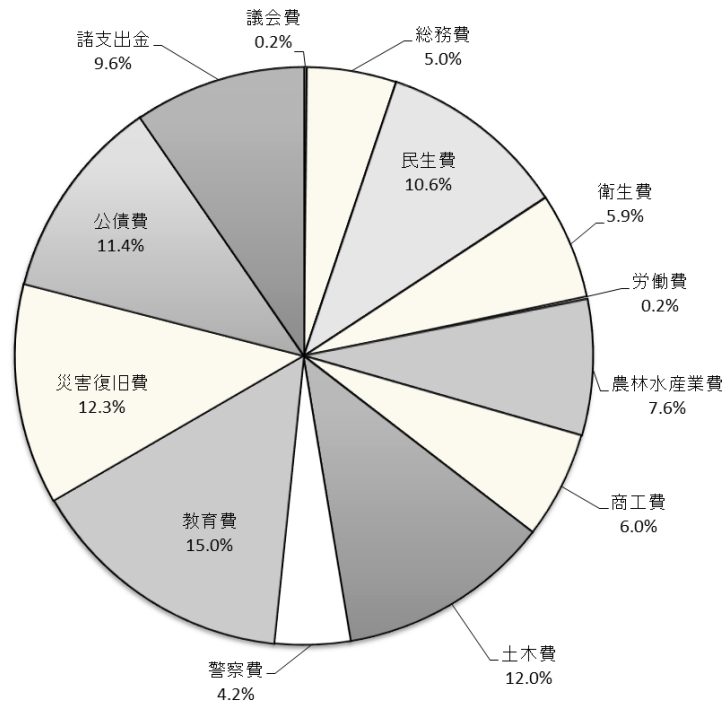
(単位:円、%)

区分	決算額		対前年度増減	
	平成30年度	平成29年度	増減額	増減率
県 税	368,618,940	305,023,634	63,595,306	20.8
分担金及び負担金	1,884,573	2,982,774	△ 1,098,201	△ 36.8
使用料及び手数料	1,526,163	3,010,580	△ 1,484,417	△ 49.3
財産収入	0	0	0	-
諸 収 入	3,312,968	6,662,159	△ 3,349,191	△ 50.3
合 計	375,342,644	317,679,147	57,663,497	18.2

(3) 歳出決算の状況

① 歳出決算の構成等

平成30年度一般会計の歳出決算の構成は、教育費が歳出総額の15.0%を占め、次いで、災害復旧費(12.3%)、土木費(12.0%)の順となっている。



【 款別歳出決算額の状況 】

(単位:円、%)

区分	平成30年度		平成29年度		対前年度増減	
	金額	構成比	金額	構成比	金額	増減率
議 会 費	1,568,431,918	0.2	1,585,427,104	0.2	△ 16,995,186	△ 1.1
総 務 費	45,699,638,666	5.0	58,845,313,964	6.2	△ 13,145,675,298	△ 22.3
民 生 費	96,327,420,002	10.6	136,474,158,827	14.3	△ 40,146,738,825	△ 29.4
衛 生 費	53,675,410,723	5.9	59,672,827,742	6.2	△ 5,997,417,019	△ 10.1
労 働 費	1,807,146,747	0.2	2,211,957,642	0.2	△ 404,810,895	△ 18.3
農 林 水 産 業 費	69,082,451,956	7.6	65,186,038,945	6.8	3,896,413,011	6.0
商 工 費	54,713,323,900	6.0	75,951,272,697	8.0	△ 21,237,948,797	△ 28.0
土 木 費	108,912,780,572	12.0	87,653,211,589	9.2	21,259,568,983	24.3
警 察 費	38,699,521,781	4.2	39,316,001,854	4.1	△ 616,480,073	△ 1.6
教 育 費	136,863,929,379	15.0	132,979,083,147	13.9	3,884,846,232	2.9
災 害 復 旧 費	112,217,244,008	12.3	102,912,170,717	10.8	9,305,073,291	9.0
公 債 費	104,275,922,837	11.4	104,335,582,514	10.9	△ 59,659,677	△ 0.1
諸 支 出 金	87,087,934,031	9.6	88,196,785,663	9.2	△ 1,108,851,632	△ 1.3
合 計	910,931,156,520	100.0	955,319,832,405	100.0	△ 44,388,675,885	△ 4.6

2 特別会計

(1) 歳入歳出決算の状況

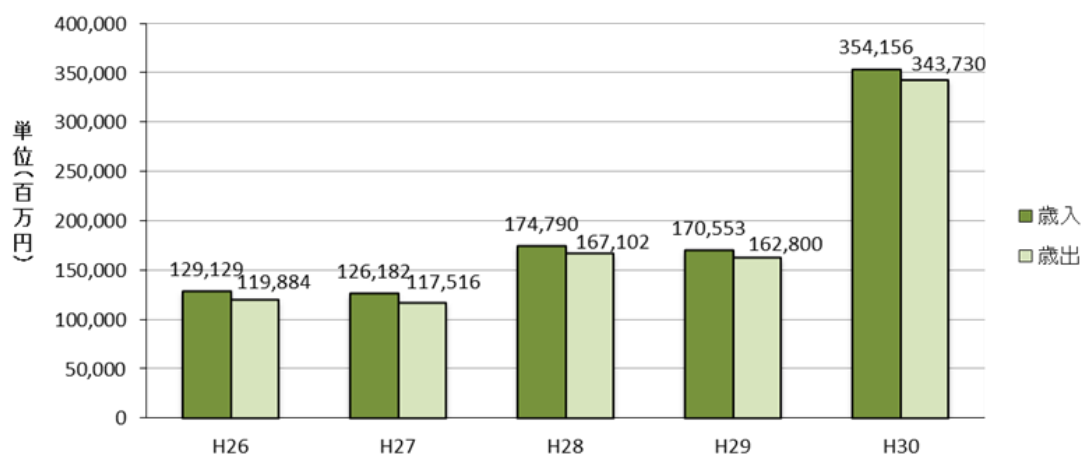
- ① 特別会計（16会計の合計）の歳入総額は、3,541億5,655万円余で前年度に比べ1,836億326万円余（107.7%）の増加である。
- ② 特別会計の歳出総額は、3,437億3,093万円余で前年度に比べ1,809億3,047万円余（111.1%）の増加である。
- ③ 歳入総額及び歳出総額の主な増加要因は、県が財政運営責任主体となったことに伴い新設した国民健康保険事業特別会計の歳入1,934億8,257万円余の皆増、歳出1,904億6,961万円余の皆増である。
- ④ 各特別会計における決算収支の状況は、いずれの会計においても歳入歳出差引額及び実質収支ともに黒字となっている。特別会計の歳入歳出差引額は、104億2,561万円余となり、翌年度に繰り越すべき財源を差し引いた実質収支額は、101億6,901万円余の黒字となっている。

【 決算規模及び収支の状況 】

(単位:百万円(単位未満切捨)、%)

区分	平成30年度	平成29年度	増減額	増減率
歳入総額	354,156	170,553	183,603	107.7
歳出総額	343,730	162,800	180,930	111.1
歳入歳出差引額	10,425	7,752	2,672	34.5
翌年度へ繰り越すべき財源	256	206	50	24.3
実質収支額	10,169	7,546	2,622	34.8

【 特別会計決算の推移 】



(2) 歳入決算の状況

【 特別会計別歳入決算額の状況 】

(単位:円、%)

会計名	平成30年度	平成29年度	対前年度増減	
	金額	金額	金額	増減率
中小企業振興資金特別会計	772,280,478	10,879,381,646	△ 10,107,101,168	△ 92.9
母子父子寡婦福祉資金特別会計	252,884,577	250,651,545	2,233,032	0.9
収入証紙特別会計	2,843,554,702	2,939,958,632	△ 96,403,930	△ 3.3
熊本県立高等学校実習資金特別会計	353,191,535	359,232,861	△ 6,041,326	△ 1.7
港湾整備事業特別会計	4,674,333,049	4,835,867,126	△ 161,534,077	△ 3.3
臨海工業用地造成事業特別会計	802,008,293	846,313,790	△ 44,305,497	△ 5.2
用地先行取得事業特別会計	1,124,000,000	398,000,000	726,000,000	182.4
育英資金等貸与特別会計	2,257,006,399	2,059,908,625	197,097,774	9.6
林業改善資金特別会計	1,425,604,872	1,464,264,935	△ 38,660,063	△ 2.6
沿岸漁業改善資金特別会計	541,242,947	508,494,857	32,748,090	6.4
市町村振興資金貸付事業特別会計	2,884,067,210	2,834,961,238	49,105,972	1.7
流域下水道事業特別会計	3,364,895,092	3,373,743,371	△ 8,848,279	△ 0.3
高度技術研究開発基盤整備事業等特別会計	819,907,162	1,478,547,375	△ 658,640,213	△ 44.5
熊本県のチツソ株式会社に対する貸付けに係る県債償還等特別会計	5,805,514,311	9,065,325,082	△ 3,259,810,771	△ 36.0
公債管理特別会計	132,753,487,655	129,258,642,507	3,494,845,148	2.7
国民健康保険事業特別会計	193,482,578,287	0	193,482,578,287	皆増
合 計	354,156,556,569	170,553,293,590	183,603,262,979	107.7

(3) 収入未済額の状況

(単位:円、%)

区分	決算額		対前年度増減	
	平成30年度	平成29年度	増減額	増減率
使用料及び手数料	275,400	473,400	△ 198,000	△ 41.8
諸 収 入	3,180,609,455	3,202,287,255	△ 21,677,800	△ 0.7
合 計	3,180,884,855	3,202,760,655	△ 21,875,800	△ 0.7

(4) 不納欠損額の状況

(単位:円、%)

区分	決算額		対前年度増減	
	平成30年度	平成29年度	増減額	増減率
使用料及び手数料	0	0	0	-
諸 収 入	15,851,873	1,085,750	14,766,123	1,360.0
合 計	15,851,873	1,085,750	14,766,123	1,360.0

(5) 歳出決算の状況

【 特別会計別歳出決算額の状況 】

(単位:円、%)

会計名	平成30年度	平成29年度	対前年度増減	
	金額	金額	金額	増減率
中小企業振興資金特別会計	471,202,820	10,561,720,112	△ 10,090,517,292	△ 95.5
母子父子寡婦福祉資金特別会計	111,668,008	89,222,206	22,445,802	25.2
収入証紙特別会計	2,616,143,829	2,710,287,207	△ 94,143,378	△ 3.5
熊本県立高等学校実習資金特別会計	243,705,734	256,602,764	△ 12,897,030	△ 5.0
港湾整備事業特別会計	4,341,737,954	4,448,944,751	△ 107,206,797	△ 2.4
臨海工業用地造成事業特別会計	63,184,522	129,678,338	△ 66,493,816	△ 51.3
用地先行取得事業特別会計	1,056,868,992	398,000,000	658,868,992	165.5
育英資金等貸与特別会計	1,008,788,450	1,173,014,381	△ 164,225,931	△ 14.0
林業改善資金特別会計	561,774,068	582,437,216	△ 20,663,148	△ 3.5
沿岸漁業改善資金特別会計	75,286,159	65,164,941	10,121,218	15.5
市町村振興資金貸付事業特別会計	720,231,748	126,708,646	593,523,102	468.4
流域下水道事業特別会計	2,661,325,991	2,718,140,633	△ 56,814,642	△ 2.1
高度技術研究開発基盤整備事業等特別会計	770,403,104	1,216,572,379	△ 446,169,275	△ 36.7
熊本県のチッソ株式会社に対する貸付けに係る県債償還等特別会計	5,805,514,311	9,065,325,082	△ 3,259,810,771	△ 36.0
公債管理特別会計	132,753,487,655	129,258,642,507	3,494,845,148	2.7
国民健康保険事業特別会計	190,469,615,689	0	190,469,615,689	皆増
合計	343,730,939,034	162,800,461,163	180,930,477,871	111.1

第2 財産

1 公有財産

(1) 土地・建物

土地・建物の管理状況は、次表のとおりである。

(単位:㎡)

区分	土地(地積)				建物(延面積)			
	前年度末現在高	増加高	減少高	年度末現在高	前年度末現在高	増加高	減少高	年度末現在高
行政財産	25,260,572.37	39,886.09	150,015.30	25,150,443.16	2,282,322.23	11,106.78	40,001.94	2,253,427.07
普通財産	69,992,328.91	79,279.61	32,569.85	70,039,038.67	175,311.80	16,363.91	4,816.75	186,858.96
合計	95,252,901.28	119,165.70	182,585.15	95,189,481.83	2,457,634.03	27,470.69	44,818.69	2,440,286.03

ア 行政財産の土地・建物

(単位:㎡)

区 分	土地(地積)	建物(延面積)
本 庁 舎	106,641.52	127,557.14
その 他 の 警 察 (消 防) 施 設	413,033.47	120,260.82
行 政 機 関 そ の 他 の 施 設	5,079,439.38	232,076.89
学 校	5,857,461.51	955,599.66
公 共 用 財 産 公 営 住 宅	717,550.02	533,463.83
そ の 他 の 施 設	12,976,317.26	284,468.73
合 計	25,150,443.16	2,253,427.07

イ 普通財産の土地・建物

(単位:㎡)

区 分	土地(地積)	建物(延面積)
職 員 宿 舎 等	311,554.53	134,940.67
貸 付 財 産	2,247,733.01	13,986.07
山 林	64,545,170.77	0.00
そ の 他 の 土 地 ・ 建 物	2,934,580.36	37,932.22
合 計	70,039,038.67	186,858.96

(2) その他の公有財産

土地・建物以外の公有財産の管理状況は、次表のとおりである。

区分	前年度末現在高	年度中増減高		年度末現在高					
		増加高	減少高						
山 林	県 有 林 75,117,467.77	㎡	116.00	㎡	396.00	㎡	75,117,187.77	㎡	
	分 収 林 32,465,892.60	㎡	0.00	㎡	95,849.00	㎡	32,370,043.60	㎡	
動 産	船 舶 5	隻	1	隻	1	隻	5	隻	
	回 転 翼 航 空 機	2	機	0	機	1	機	1	機
	浮 標	4	個	0	個	0	個	4	個
	浮 棧 橋	5	個	0	個	0	個	5	個
物 権	地 上 権 32,466,251.33	㎡	0.00	㎡	95,849.00	㎡	32,370,402.33	㎡	
	地 役 権 1,641.00	㎡	0.00	㎡	0.00	㎡	1,641.00	㎡	
無 体 財 産 権	140	件	0	件	2	件	138	件	
有 価 証 券	571,500,000	円	0	円	0	円	571,500,000	円	
出 資 に よ る 権 利	37,514,103.093	円	421,707,000	円	348,208,231	円	37,587,601.862	円	
不 動 産 の 信 託 利 権	1	件	0	件	1	件	0	件	

2 物 品

物品の管理状況は、次表のとおりである。

区 分	前年度末現在高	年度中増減高		年度末現在高
		受入高	払出高	
普通自動車	336 台	20 台	23 台	333 台
小型自動車	463 台	23 台	36 台	450 台
大型特殊自動車	99 台	1 台	2 台	98 台
軽自動車	241 台	23 台	7 台	257 台
小 計	1,139 台	67 台	68 台	1,138 台
機械器具類	4,106 個	152 個	228 個	4,030 個
美術品等	4,372 点	99 点	0 点	4,471 点
合 計	9,617	318	296	9,639

3 債 権

債権の管理状況は、次表のとおりである。

(単位:千円)

区 分	前年度末現在高	年度中増減高		年度末現在高
		増加額	減少額	
一般貸付金	169,770,827	3,238,964	8,891,748	164,118,044
負 担 金	15,220,991	0	214,342	15,006,649
不動産売払代	0	0	0	0
返 還 金	21,810	0	10,489	11,320
受 託 費	2,419,526	0	2,419,526	0
合 計	187,433,154	3,238,964	11,536,105	179,136,013

4 基金

基金の管理状況は、次表のとおりである。

基金名	区分	前年度末現在高	増減高	年度末現在高
財政調整基金	有価証券	588,739千円	103,006千円	691,745千円
	現金	1,160,070千円	△96,744千円	1,063,327千円
災害基金	有価証券	687,485千円	120,283千円	807,768千円
	現金	1,354,644千円	△112,970千円	1,241,674千円
県退職手当基金	有価証券	0千円	0千円	0千円
	現金	0千円	0千円	0千円
災害救助基金	備蓄物品	44,193千円	△368千円	43,825千円
	有価証券	239,308千円	58,513千円	297,821千円
	現金	471,541千円	△13,740千円	457,801千円
県有施設整備基金	有価証券	9,781千円	16,689千円	26,469千円
	現金	19,272千円	21,415千円	40,688千円
県債管理基金	有価証券	55,625,482千円	8,310,266千円	63,935,748千円
	現金	109,606,306千円	△11,326,399千円	98,279,907千円
県立高等学校実習基金	有価証券	17,984千円	7,874千円	25,858千円
	現金	35,436千円	4,312千円	39,748千円
育英資金貸与基金	有価証券	64,431千円	11,003千円	75,433千円
	現金	126,956千円	△11,003千円	115,954千円
熊本港周辺海域振興基金	有価証券	87,272千円	△4,333千円	82,939千円
	現金	171,963千円	△44,472千円	127,491千円
介財護安定保化基金	有価証券	708,202千円	132,098千円	840,300千円
	現金	1,395,465千円	△103,783千円	1,291,681千円
地域福祉基金	有価証券	477,658千円	28,429千円	506,087千円
	現金	941,194千円	△163,254千円	777,940千円
美術品取得基金	美術品	354,537千円	8,640千円	363,177千円
	有価証券	77,818千円	9,883千円	87,702千円
	現金	153,335千円	△18,523千円	134,812千円
環境保全基金	有価証券	84,949千円	4,476千円	89,426千円
	現金	167,387千円	△29,925千円	137,462千円
幹線道路整備基金	有価証券	0千円	0千円	0千円
	現金	0千円	0千円	0千円
ふるさと・水と土基金	有価証券	495,558千円	71,638千円	567,196千円
	現金	976,465千円	△104,589千円	871,875千円
林業担い手育成基金	有価証券	86,877千円	8,320千円	95,197千円
	現金	171,184千円	△24,851千円	146,333千円
国民健康保険広域化等支援基金	有価証券	176,147千円	27,642千円	203,788千円
	現金	347,085千円	△33,829千円	313,256千円
森林整備地域活動支援交付金基金	有価証券	14,409千円	2,523千円	16,931千円
	現金	28,392千円	△2,365千円	26,026千円

基金名	区分	前年度末現在高	増減高	年度末現在高
水森とみどり基金	有価証券	29,142千円	△ 6,753千円	22,389千円
	現金	57,422千円	△ 23,007千円	34,416千円
産業廃棄物税基金	有価証券	80,149千円	△ 12,123千円	68,026千円
	現金	157,928千円	△ 53,361千円	104,568千円
永青文庫常設展示振興基金	有価証券	22,331千円	2,635千円	24,965千円
	現金	44,002千円	△ 5,626千円	38,376千円
緑の基金	有価証券	197,963千円	30,699千円	228,663千円
	現金	390,074千円	△ 38,581千円	351,493千円
後期高齢者医療基金	有価証券	1,422,917千円	248,954千円	1,671,871千円
	現金	2,803,762千円	△ 233,818千円	2,569,944千円
ふるさとくまもと応援寄付基金	有価証券	2,328,019千円	△ 30,974千円	2,297,044千円
	現金	4,587,206千円	△ 1,056,266千円	3,530,940千円
五木村振興基金	有価証券	78,611千円	△ 22,039千円	56,572千円
	現金	154,897千円	△ 67,937千円	86,960千円
安心こども基金	有価証券	0千円	0千円	0千円
	現金	553,008千円	△ 56,879千円	496,130千円
消費者行基金	有価証券	0千円	0千円	0千円
	現金	49,123千円	△ 23,310千円	25,813千円
森林整備促進及び林業等再生基金	有価証券	0千円	0千円	0千円
	現金	3,376千円	24,393千円	27,769千円
地域医療再生基金	有価証券	0千円	0千円	0千円
	現金	145,604千円	△ 68,036千円	77,566千円
私学振興基金	有価証券	36,673千円	△ 397千円	36,276千円
	現金	72,261千円	△ 16,499千円	55,762千円
熊本駅周辺地域鉄道高架化基金	有価証券	34,102千円	△ 25,137千円	8,965千円
	現金	67,195千円	△ 53,415千円	13,780千円
世界チャレンジ支援基金	有価証券	12,712千円	△ 666千円	12,046千円
	現金	25,048千円	△ 6,531千円	18,516千円
農用地利用集積等推進基金	有価証券	0千円	0千円	0千円
	現金	1,486,015千円	△ 249,606千円	1,236,409千円
医療介護総合確保基金	有価証券	0千円	0千円	0千円
	現金	5,861,597千円	570,201千円	6,431,798千円
球磨川水系防災減災基金	有価証券	121,867千円	46,719千円	168,586千円
	現金	240,130千円	19,015千円	259,145千円

基金名	区分	前年度末現在高	増減高	年度末現在高
国民健康保険財政安定化基金	有価証券	1,283,957千円	266,307千円	1,550,264千円
	現金	2,529,952千円	△ 146,938千円	2,383,014千円
熊本地震復興基金	有価証券	0千円	0千円	0千円
	現金	56,418,630千円	△ 17,113,442千円	39,305,188千円
文化財等復旧復興基金	有価証券	0千円	0千円	0千円
	現金	3,725,262千円	△ 226,745千円	3,498,517千円
環境保全基金(災害)	有価証券	0千円	0千円	0千円
	現金	2,464,224千円	△ 455,267千円	2,008,957千円