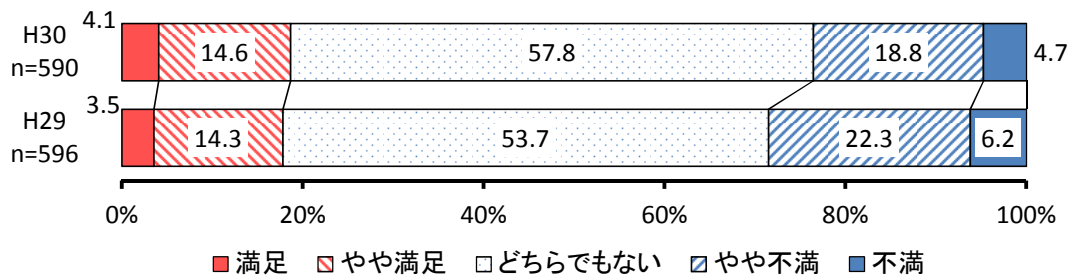


施策11 地域を支え次代を担う人材確保・育成

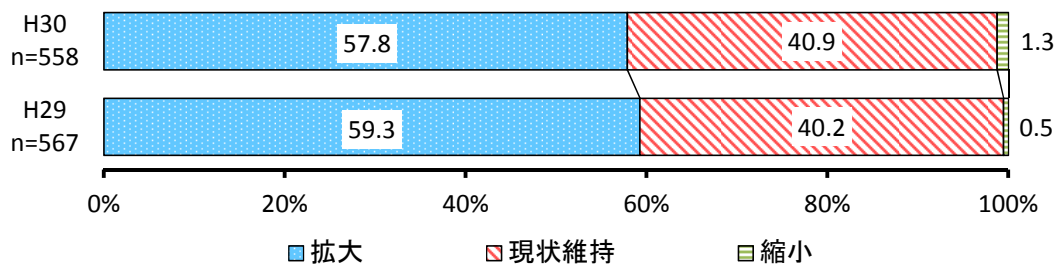
① 教育環境の再生・充実及び大学等の研究機能の活用

【満足度】



No.	項目	H29			H30		
		回答者 (人)	全体 (%)	除無 (%)	回答者 (人)	全体 (%)	除無 (%)
1	満足	21	3.3%	3.5%	24	3.8%	4.1%
2	やや満足	85	13.2%	14.3%	86	13.6%	14.6%
3	どちらでもない	320	49.6%	53.7%	341	54.0%	57.8%
4	やや不満	133	20.6%	22.3%	111	17.6%	18.8%
5	不満	37	5.7%	6.2%	28	4.4%	4.7%
	無回答	49	7.6%	-	42	6.6%	-
	全体	645	100.0%	100.0%	632	100.0%	100.0%

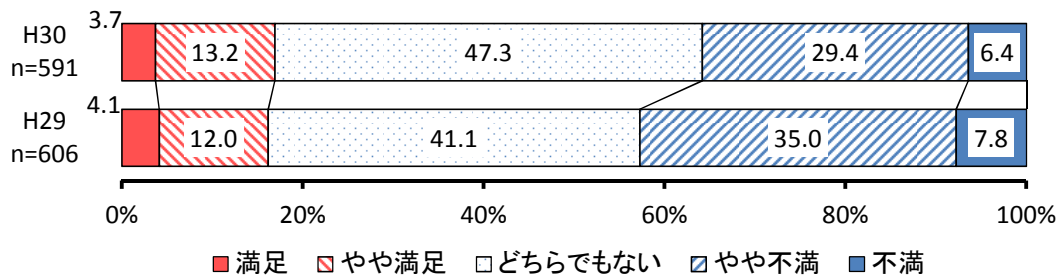
【今後の方向性】



No.	項目	H29			H30		
		回答者 (人)	全体 (%)	除無 (%)	回答者 (人)	全体 (%)	除無 (%)
1	拡大	336	52.1%	59.3%	323	51.1%	57.8%
2	現状維持	228	35.3%	40.2%	228	36.1%	40.9%
3	縮小	3	0.5%	0.5%	7	1.1%	1.3%
	無回答	78	12.1%	-	74	11.7%	-
	全体	645	100.0%	100.0%	632	100.0%	100.0%

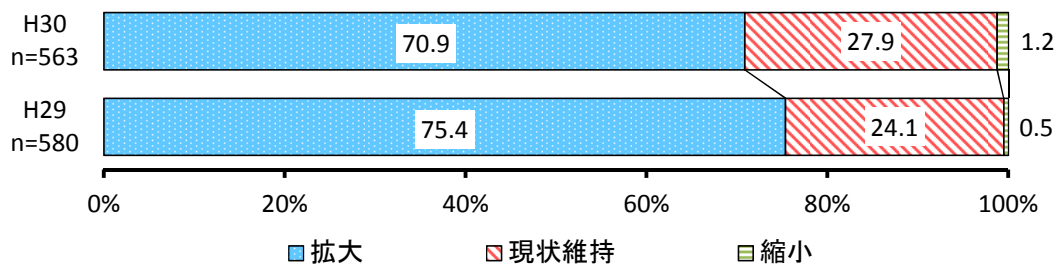
② 復興を担う次世代の人材確保・育成

【満足度】



No.	項目	H29			H30		
		回答者 (人)	全体 (%)	除無 (%)	回答者 (人)	全体 (%)	除無 (%)
1	満足	25	3.9%	4.1%	22	3.5%	3.7%
2	やや満足	73	11.3%	12.0%	78	12.3%	13.2%
3	どちらでもない	249	38.6%	41.1%	279	44.2%	47.3%
4	やや不満	212	32.9%	35.0%	174	27.5%	29.4%
5	不満	47	7.3%	7.8%	38	6.0%	6.4%
	無回答	39	6.0%	-	41	6.5%	-
	全体	645	100.0%	100.0%	632	100.0%	100.0%

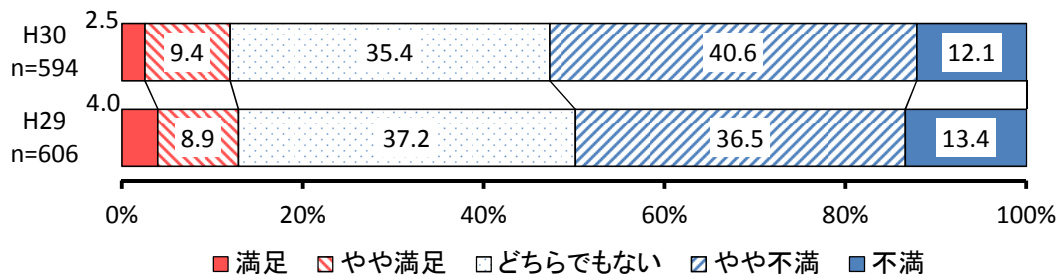
【今後の方向性】



No.	項目	H29			H30		
		回答者 (人)	全体 (%)	除無 (%)	回答者 (人)	全体 (%)	除無 (%)
1	拡大	437	67.7%	75.4%	399	63.2%	70.9%
2	現状維持	140	21.7%	24.1%	157	24.8%	27.9%
3	縮小	3	0.5%	0.5%	7	1.1%	1.2%
	無回答	65	10.1%	-	69	10.9%	-
	全体	645	100.0%	100.0%	632	100.0%	100.0%

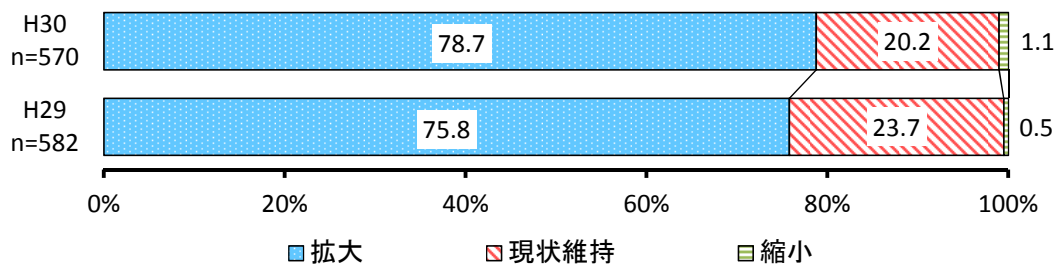
③ 若者の地方定着等の促進

【満足度】



No.	項目	H29			H30		
		回答者 (人)	全体 (%)	除無 (%)	回答者 (人)	全体 (%)	除無 (%)
1	満足	24	3.7%	4.0%	15	2.4%	2.5%
2	やや満足	54	8.4%	8.9%	56	8.9%	9.4%
3	どちらでもない	226	35.0%	37.2%	210	33.2%	35.4%
4	やや不満	221	34.3%	36.5%	241	38.1%	40.6%
5	不満	81	12.6%	13.4%	72	11.4%	12.1%
	無回答	39	6.0%	-	38	6.0%	-
	全体	645	100.0%	100.0%	632	100.0%	100.0%

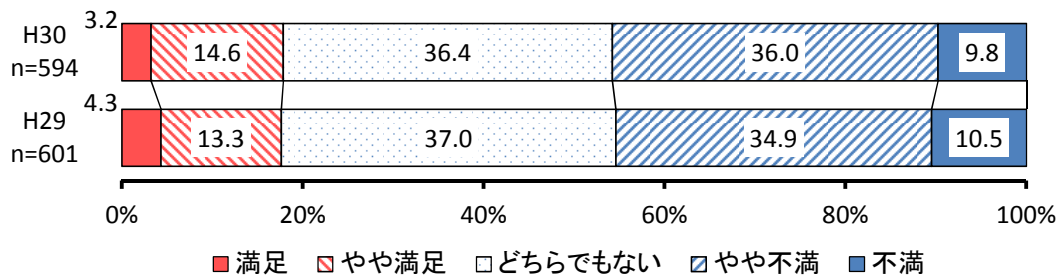
【今後の方向性】



No.	項目	H29			H30		
		回答者 (人)	全体 (%)	除無 (%)	回答者 (人)	全体 (%)	除無 (%)
1	拡大	441	68.3%	75.8%	449	71.1%	78.7%
2	現状維持	138	21.4%	23.7%	115	18.2%	20.2%
3	縮小	3	0.5%	0.5%	6	0.9%	1.1%
	無回答	63	9.8%	-	62	9.8%	-
	全体	645	100.0%	100.0%	632	100.0%	100.0%

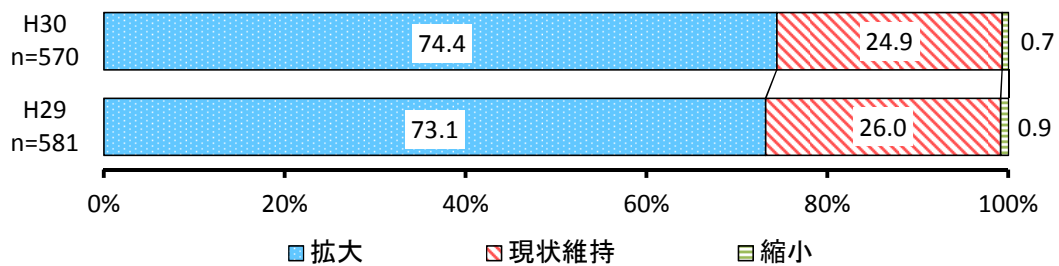
④ 医療・福祉分野の人材確保の推進

【満足度】



No.	項目	H29			H30		
		回答者 (人)	全体 (%)	除無 (%)	回答者 (人)	全体 (%)	除無 (%)
1	満足	26	4.0%	4.3%	19	3.0%	3.2%
2	やや満足	80	12.4%	13.3%	87	13.8%	14.6%
3	どちらでもない	222	34.4%	37.0%	216	34.1%	36.4%
4	やや不満	210	32.6%	34.9%	214	33.9%	36.0%
5	不満	63	9.8%	10.5%	58	9.2%	9.8%
	無回答	44	6.8%	-	38	6.0%	-
	全体	645	100.0%	100.0%	632	100.0%	100.0%

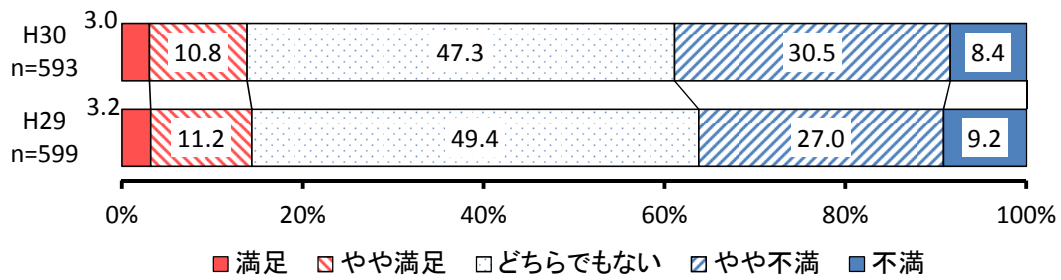
【今後の方向性】



No.	項目	H29			H30		
		回答者 (人)	全体 (%)	除無 (%)	回答者 (人)	全体 (%)	除無 (%)
1	拡大	425	65.9%	73.1%	424	67.1%	74.4%
2	現状維持	151	23.4%	26.0%	142	22.5%	24.9%
3	縮小	5	0.8%	0.9%	4	0.6%	0.7%
	無回答	64	9.9%	-	62	9.8%	-
	全体	645	100.0%	100.0%	632	100.0%	100.0%

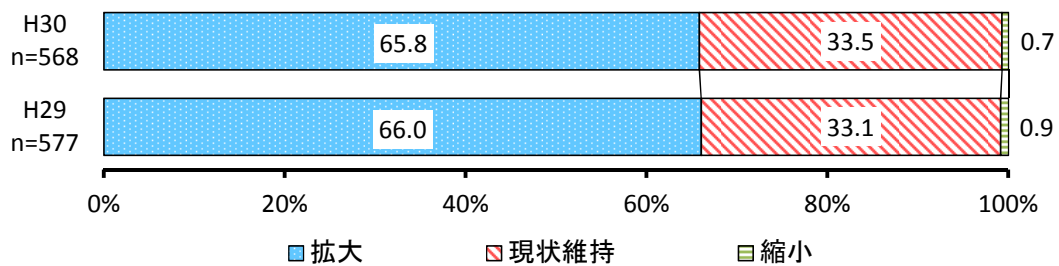
⑤ 建設・交通分野の人材確保・育成

【満足度】



No.	項目	H29			H30		
		回答者 (人)	全体 (%)	除無 (%)	回答者 (人)	全体 (%)	除無 (%)
1	満足	19	2.9%	3.2%	18	2.8%	3.0%
2	やや満足	67	10.4%	11.2%	64	10.1%	10.8%
3	どちらでもない	296	46.0%	49.4%	280	44.4%	47.3%
4	やや不満	162	25.1%	27.0%	181	28.6%	30.5%
5	不満	55	8.5%	9.2%	50	7.9%	8.4%
	無回答	46	7.1%	-	39	6.2%	-
	全体	645	100.0%	100.0%	632	100.0%	100.0%

【今後の方向性】



No.	項目	H29			H30		
		回答者 (人)	全体 (%)	除無 (%)	回答者 (人)	全体 (%)	除無 (%)
1	拡大	381	59.1%	66.0%	374	59.2%	65.8%
2	現状維持	191	29.6%	33.1%	190	30.1%	33.5%
3	縮小	5	0.8%	0.9%	4	0.6%	0.7%
	無回答	68	10.5%	-	64	10.1%	-
	全体	645	100.0%	100.0%	632	100.0%	100.0%