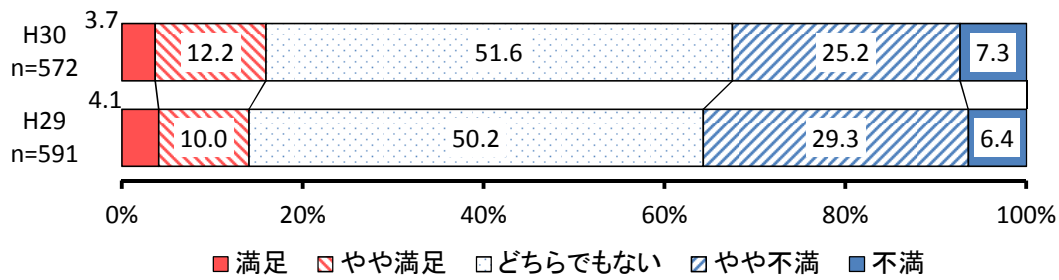


施策8 県経済を支える企業の再生・発展

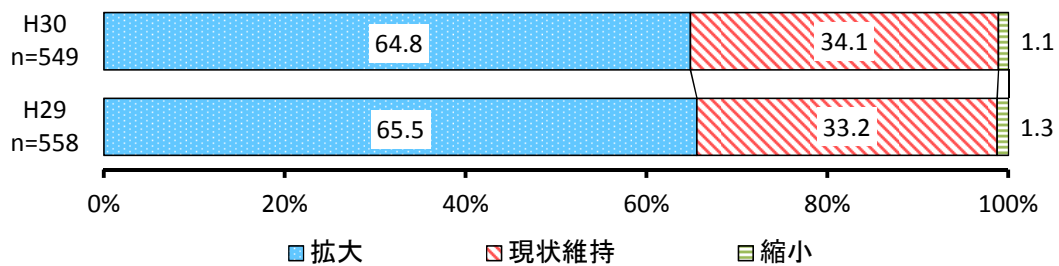
① 地域に根差す中小・小規模企業の事業再建と経営力強化

【満足度】



No.	項目	H29			H30		
		回答者 (人)	全体 (%)	除無 (%)	回答者 (人)	全体 (%)	除無 (%)
1	満足	24	3.7%	4.1%	21	3.3%	3.7%
2	やや満足	59	9.1%	10.0%	70	11.1%	12.2%
3	どちらでもない	297	46.1%	50.2%	295	46.7%	51.6%
4	やや不満	173	26.8%	29.3%	144	22.8%	25.2%
5	不満	38	5.9%	6.4%	42	6.6%	7.3%
	無回答	54	8.4%	-	60	9.5%	-
	全体	645	100.0%	100.0%	632	100.0%	100.0%

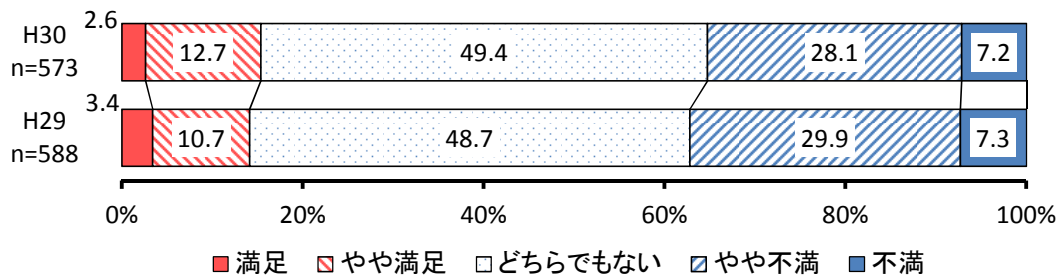
【今後の方向性】



No.	項目	H29			H30		
		回答者 (人)	全体 (%)	除無 (%)	回答者 (人)	全体 (%)	除無 (%)
1	拡大	366	56.7%	65.5%	356	56.4%	64.8%
2	現状維持	185	28.7%	33.2%	187	29.6%	34.1%
3	縮小	7	1.1%	1.3%	6	0.9%	1.1%
	無回答	87	13.5%	-	83	13.1%	-
	全体	645	100.0%	100.0%	632	100.0%	100.0%

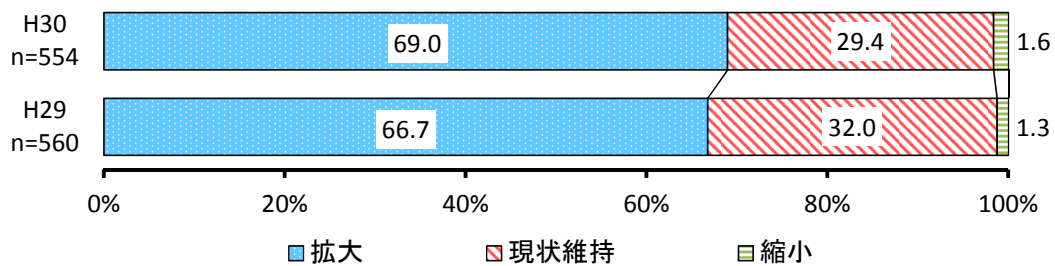
② 県経済をけん引する中小企業の育成支援

【満足度】



No.	項目	H29			H30		
		回答者 (人)	全体 (%)	除無 (%)	回答者 (人)	全体 (%)	除無 (%)
1	満足	20	3.1%	3.4%	15	2.4%	2.6%
2	やや満足	63	9.8%	10.7%	73	11.6%	12.7%
3	どちらでもない	286	44.3%	48.7%	283	44.8%	49.4%
4	やや不満	176	27.3%	29.9%	161	25.5%	28.1%
5	不満	43	6.7%	7.3%	41	6.5%	7.2%
	無回答	57	8.8%	-	59	9.3%	-
	全体	645	100.0%	100.0%	632	100.0%	100.0%

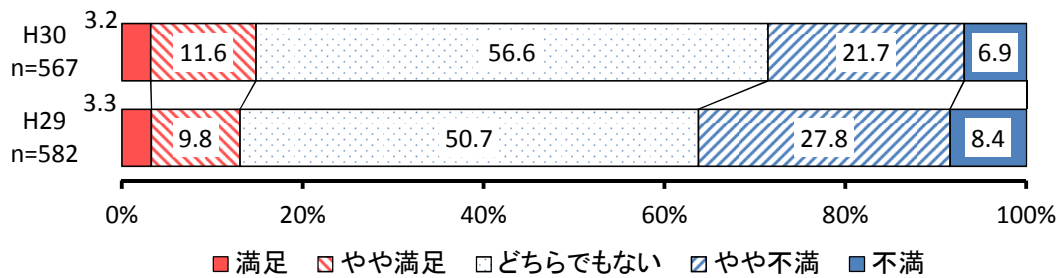
【今後の方向性】



No.	項目	H29			H30		
		回答者 (人)	全体 (%)	除無 (%)	回答者 (人)	全体 (%)	除無 (%)
1	拡大	374	57.9%	66.7%	382	60.5%	69.0%
2	現状維持	179	27.8%	32.0%	163	25.8%	29.4%
3	縮小	7	1.1%	1.3%	9	1.4%	1.6%
	無回答	85	13.2%	-	78	12.3%	-
	全体	645	100.0%	100.0%	632	100.0%	100.0%

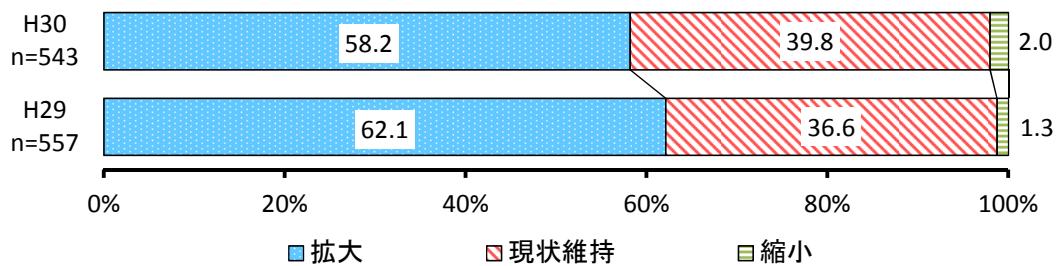
③ 新たな誘致戦略の推進

【満足度】



No.	項目	H29			H30		
		回答者 (人)	全体 (%)	除無 (%)	回答者 (人)	全体 (%)	除無 (%)
1	満足	19	2.9%	3.3%	18	2.8%	3.2%
2	やや満足	57	8.8%	9.8%	66	10.4%	11.6%
3	どちらでもない	295	45.8%	50.7%	321	50.8%	56.6%
4	やや不満	162	25.1%	27.8%	123	19.5%	21.7%
5	不満	49	7.6%	8.4%	39	6.2%	6.9%
	無回答	63	9.8%	-	65	10.3%	-
	全体	645	100.0%	100.0%	632	100.0%	100.0%

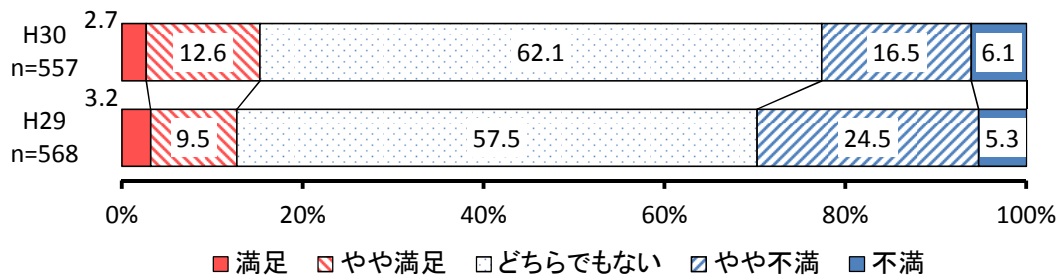
【今後の方向性】



No.	項目	H29			H30		
		回答者 (人)	全体 (%)	除無 (%)	回答者 (人)	全体 (%)	除無 (%)
1	拡大	346	53.7%	62.1%	316	50.0%	58.2%
2	現状維持	204	31.6%	36.6%	216	34.2%	39.8%
3	縮小	7	1.1%	1.3%	11	1.7%	2.0%
	無回答	88	13.6%	-	89	14.1%	-
	全体	645	100.0%	100.0%	632	100.0%	100.0%

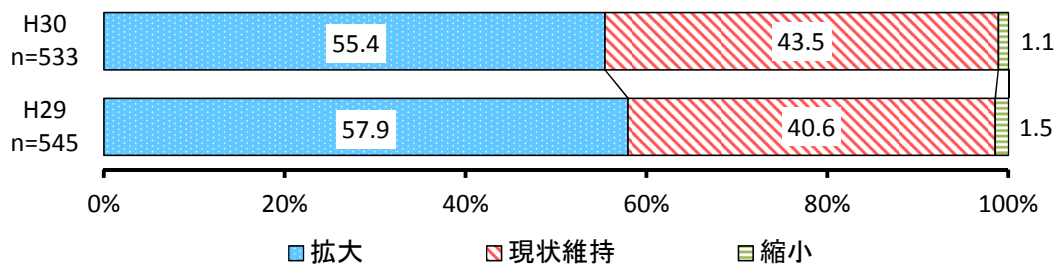
④ I o T活用型ものづくりなど産業技術の高度化

【満足度】



No.	項目	H29			H30		
		回答者 (人)	全体 (%)	除無 (%)	回答者 (人)	全体 (%)	除無 (%)
1	満足	18	2.8%	3.2%	15	2.4%	2.7%
2	やや満足	54	8.4%	9.5%	70	11.1%	12.6%
3	どちらでもない	327	50.6%	57.5%	346	54.6%	62.1%
4	やや不満	139	21.6%	24.5%	92	14.6%	16.5%
5	不満	30	4.7%	5.3%	34	5.4%	6.1%
	無回答	77	11.9%	-	75	11.9%	-
	全体	645	100.0%	100.0%	632	100.0%	100.0%

【今後の方向性】



No.	項目	H29			H30		
		回答者 (人)	全体 (%)	除無 (%)	回答者 (人)	全体 (%)	除無 (%)
1	拡大	316	49.0%	57.9%	295	46.7%	55.4%
2	現状維持	221	34.3%	40.6%	232	36.7%	43.5%
3	縮小	8	1.2%	1.5%	6	0.9%	1.1%
	無回答	100	15.5%	-	99	15.7%	-
	全体	645	100.0%	100.0%	632	100.0%	100.0%