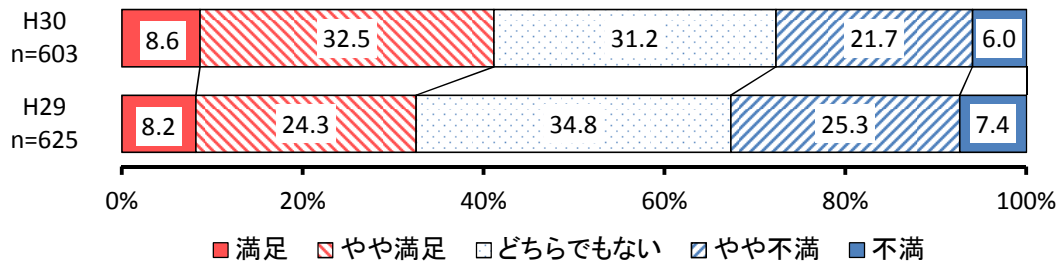


施策3 あらゆる状況に備える医療・福祉提供体制の構築

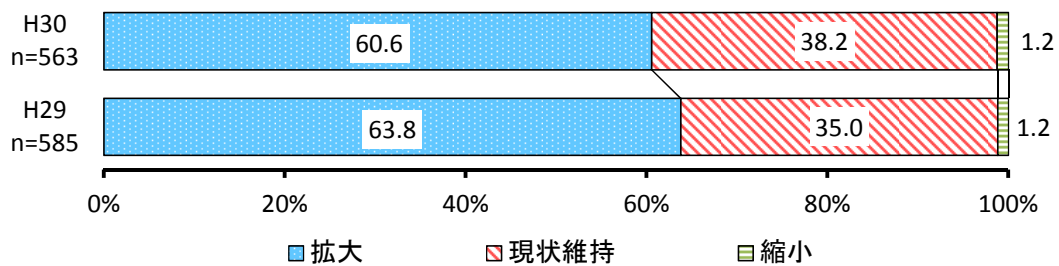
① 医療・福祉提供体制の回復・充実

【満足度】



No.	項目	H29			H30		
		回答者 (人)	全体 (%)	除無 (%)	回答者 (人)	全体 (%)	除無 (%)
1	満足	51	7.9%	8.2%	52	8.2%	8.6%
2	やや満足	152	23.6%	24.3%	196	31.0%	32.5%
3	どちらでもない	218	33.8%	34.8%	188	29.8%	31.2%
4	やや不満	158	24.5%	25.3%	131	20.7%	21.7%
5	不満	46	7.1%	7.4%	36	5.7%	6.0%
	無回答	20	3.1%	-	29	4.6%	-
	全体	645	100.0%	100.0%	632	100.0%	100.0%

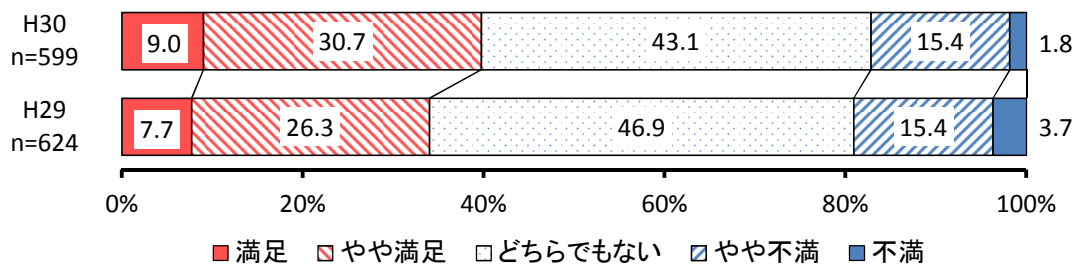
【今後の方向性】



No.	項目	H29			H30		
		回答者 (人)	全体 (%)	除無 (%)	回答者 (人)	全体 (%)	除無 (%)
1	拡大	373	57.8%	63.8%	341	54.0%	60.6%
2	現状維持	205	31.8%	35.0%	215	34.0%	38.2%
3	縮小	7	1.1%	1.2%	7	1.1%	1.2%
	無回答	60	9.3%	-	69	10.9%	-
	全体	645	100.0%	100.0%	632	100.0%	100.0%

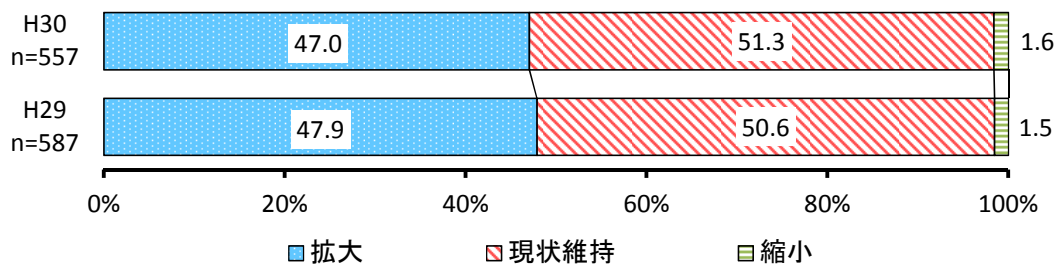
② 健康の保持・増進と健康長寿の推進

【満足度】



No.	項目	H29			H30		
		回答者 (人)	全体 (%)	除無 (%)	回答者 (人)	全体 (%)	除無 (%)
1	満足	48	7.4%	7.7%	54	8.5%	9.0%
2	やや満足	164	25.4%	26.3%	184	29.1%	30.7%
3	どちらでもない	293	45.4%	46.9%	258	40.9%	43.1%
4	やや不満	96	14.9%	15.4%	92	14.6%	15.4%
5	不満	23	3.6%	3.7%	11	1.7%	1.8%
	無回答	21	3.3%	-	33	5.2%	-
	全体	645	100.0%	100.0%	632	100.0%	100.0%

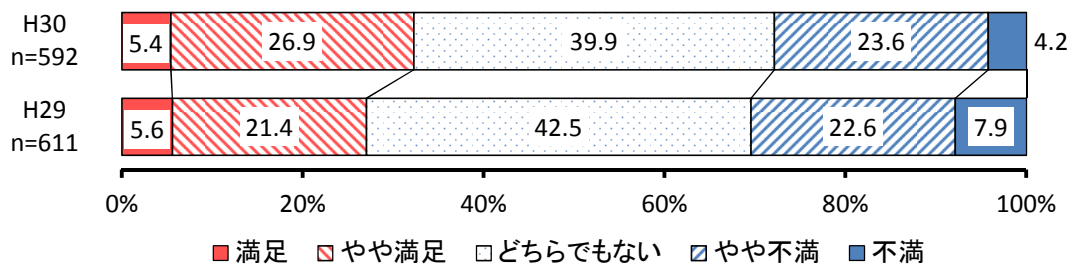
【今後の方向性】



No.	項目	H29			H30		
		回答者 (人)	全体 (%)	除無 (%)	回答者 (人)	全体 (%)	除無 (%)
1	拡大	281	43.6%	47.9%	262	41.5%	47.0%
2	現状維持	297	46.0%	50.6%	286	45.3%	51.3%
3	縮小	9	1.4%	1.5%	9	1.4%	1.6%
	無回答	58	9.0%	-	75	11.9%	-
	全体	645	100.0%	100.0%	632	100.0%	100.0%

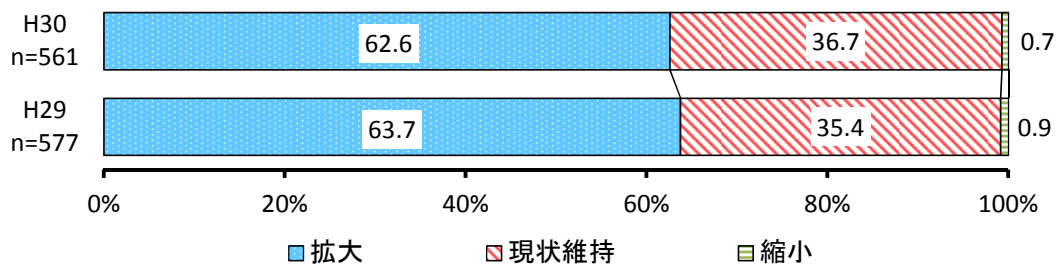
③ 安心した出産・子育てができる環境の確保

【満足度】



No.	項目	H29			H30		
		回答者 (人)	全体 (%)	除無 (%)	回答者 (人)	全体 (%)	除無 (%)
1	満足	34	5.3%	5.6%	32	5.1%	5.4%
2	やや満足	131	20.3%	21.4%	159	25.2%	26.9%
3	どちらでもない	260	40.3%	42.5%	236	37.2%	39.9%
4	やや不満	138	21.4%	22.6%	140	22.2%	23.6%
5	不満	48	7.4%	7.9%	25	4.0%	4.2%
	無回答	34	5.3%	-	40	6.3%	-
	全体	645	100.0%	100.0%	632	100.0%	100.0%

【今後の方向性】



No.	項目	H29			H30		
		回答者 (人)	全体 (%)	除無 (%)	回答者 (人)	全体 (%)	除無 (%)
1	拡大	368	57.1%	63.7%	351	55.4%	62.6%
2	現状維持	204	31.6%	35.4%	206	32.6%	36.7%
3	縮小	5	0.8%	0.9%	4	0.6%	0.7%
	無回答	68	10.5%	-	71	11.2%	-
	全体	645	100.0%	100.0%	632	100.0%	100.0%