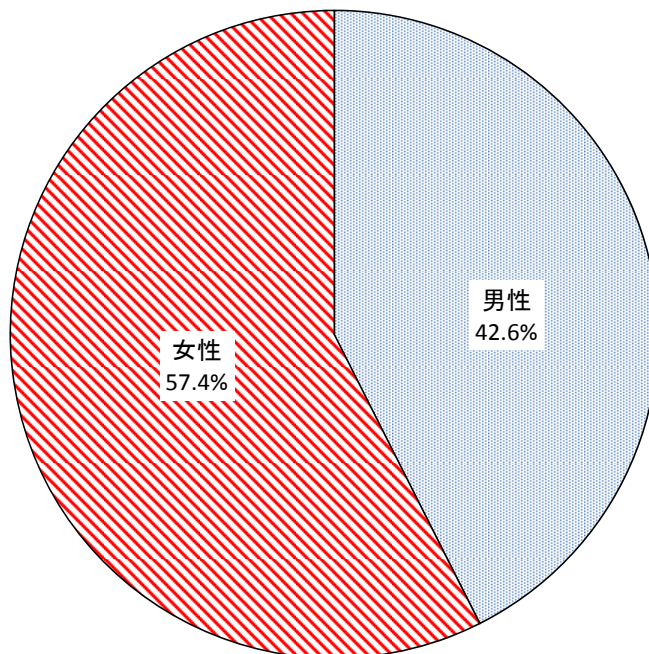


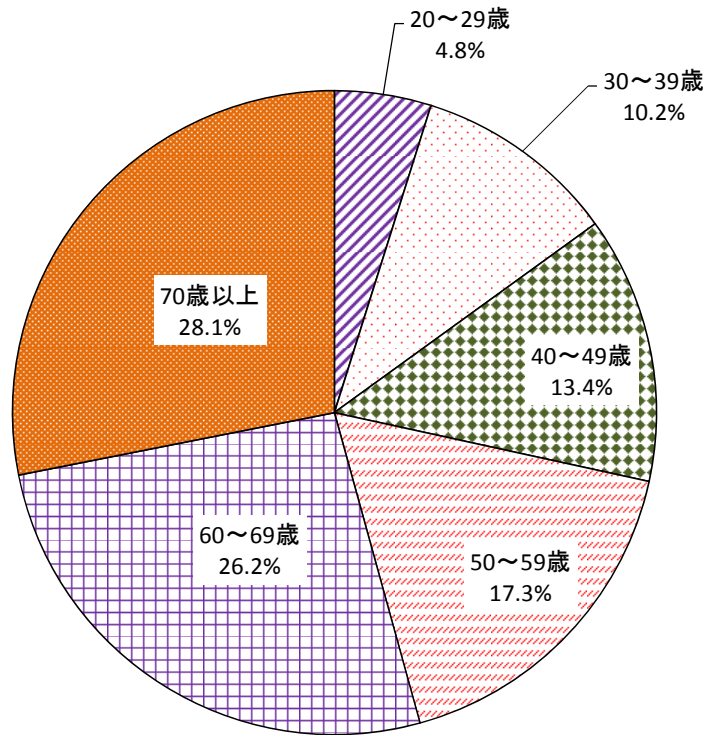
Ⅱ 調査結果

1. 調査回答者の属性

① 性別 n=620



No.	項目	H30		
		回答者 (人)	全体 (%)	除無 (%)
1	男性	264	41.8%	42.6%
2	女性	356	56.3%	57.4%
	無回答	12	1.9%	—
	全体	632	100.0%	100.0%

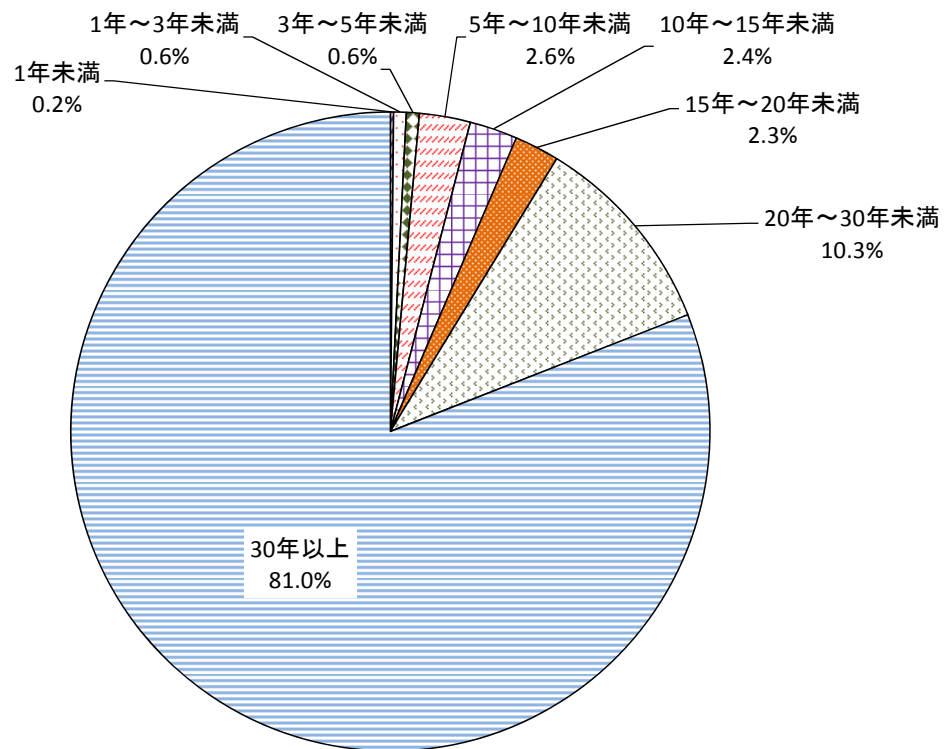


No.	項目	H30		
		回答者 (人)	全体 (%)	除無 (%)
1	20~29歳	30	4.7%	4.8%
2	30~39歳	63	10.0%	10.2%
3	40~49歳	83	13.1%	13.4%
4	50~59歳	107	16.9%	17.3%
5	60~69歳	162	25.6%	26.2%
6	70歳以上	174	27.4%	28.1%
	無回答	13	2.1%	-
	全体	632	100.0%	100.0%

③

熊本県での通算居住年数

n=619

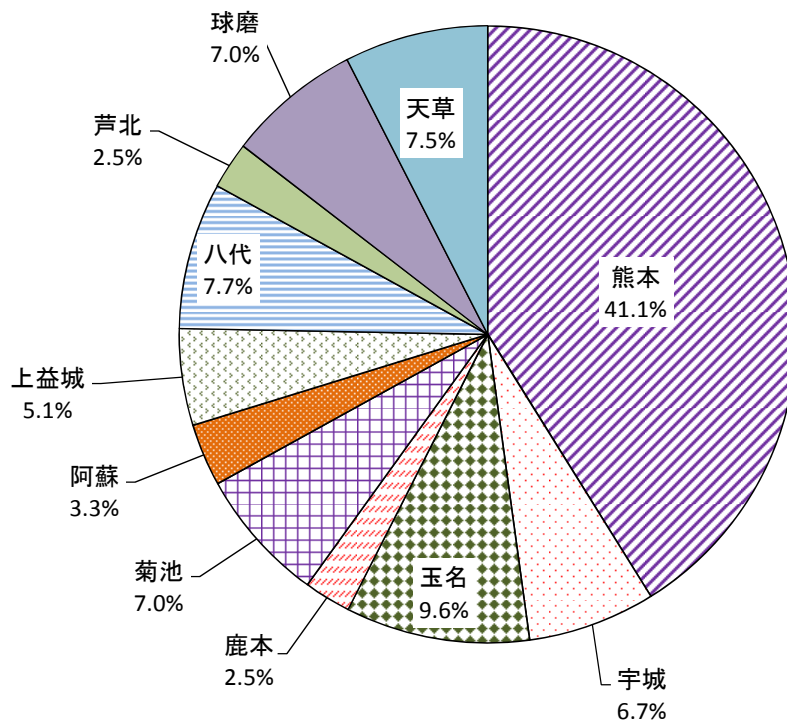


No.	項目	H30		
		回答者 (人)	全体 (%)	除無 (%)
1	1年未満	1	0.2%	0.2%
2	1年～3年未満	4	0.6%	0.6%
3	3年～5年未満	4	0.6%	0.6%
4	5年～10年未満	16	2.5%	2.6%
5	10年～15年未満	15	2.4%	2.4%
6	15年～20年未満	14	2.2%	2.3%
7	20年～30年未満	64	10.1%	10.3%
8	30年以上	501	79.3%	81.0%
	無回答	13	2.1%	—
	全体	632	100.0%	100.0%

④

居住地（地域別）

n=612



No.	項目	H30		
		回答者 (人)	全体 (%)	除無 (%)
1	熊本	252	39.8%	41.1%
2	宇城	41	6.5%	6.7%
3	玉名	59	9.3%	9.6%
4	鹿本	15	2.4%	2.5%
5	菊池	43	6.8%	7.0%
6	阿蘇	20	3.2%	3.3%
7	上益城	31	4.9%	5.1%
8	八代	47	7.4%	7.7%
9	芦北	15	2.4%	2.5%
10	球磨	43	6.8%	7.0%
11	天草	46	7.3%	7.5%
	無回答	20	3.2%	-
	全体	632	100.0%	100.0%

⑤ 居住地（市町村別）

No.	項目	H30		
		回答者 (人)	全体 (%)	除無 (%)
1	熊本市	252	39.9%	41.2%
	熊本市中央区	59	9.3%	9.6%
	熊本市東区	66	10.4%	10.8%
	熊本市西区	38	6.0%	6.2%
	熊本市南区	38	6.0%	6.2%
	熊本市北区	51	8.1%	8.3%
2	宇土市	13	2.1%	2.1%
3	宇城市	21	3.3%	3.4%
4	美里町	7	1.1%	1.1%
5	荒尾市	22	3.5%	3.6%
6	玉名市	24	3.8%	3.9%
7	玉東町	3	0.5%	0.5%
8	和水町	1	0.2%	0.2%
9	南関町	2	0.3%	0.3%
10	長洲町	7	1.1%	1.1%
11	山鹿市	15	2.4%	2.5%
12	菊池市	11	1.7%	1.8%
13	合志市	16	2.5%	2.6%
14	大津町	3	0.5%	0.5%
15	菊陽町	13	2.1%	2.1%
16	阿蘇市	5	0.8%	0.8%
17	南小国町	1	0.2%	0.2%
18	小国町	3	0.5%	0.5%
19	産山村	1	0.2%	0.2%
20	高森町	3	0.5%	0.5%
21	南阿蘇村	4	0.6%	0.7%
22	西原村	3	0.5%	0.5%
23	御船町	8	1.3%	1.3%
24	嘉島町	2	0.3%	0.3%
25	益城町	10	1.6%	1.6%
26	甲佐町	3	0.5%	0.5%
27	山都町	8	1.3%	1.3%
28	八代市	41	6.5%	6.7%
29	氷川町	6	0.9%	1.0%
30	水俣市	8	1.3%	1.3%
31	芦北町	6	0.9%	1.0%
32	津奈木町	1	0.2%	0.2%
33	人吉市	16	2.5%	2.6%
34	錦町	6	0.9%	1.0%
35	あさぎり町	7	1.1%	1.1%
36	多良木町	5	0.8%	0.8%
37	湯前町	2	0.3%	0.3%
38	水上村	1	0.2%	0.2%
39	相良村	1	0.2%	0.2%
40	五木村	2	0.3%	0.3%
41	山江村	2	0.3%	0.3%
42	球磨村	1	0.2%	0.2%
43	天草市	31	4.9%	5.1%
44	上天草市	12	1.9%	2.0%
45	苓北町	3	0.5%	0.5%
	無回答	20	3.2%	—
	全体	632	100.0%	100.0%