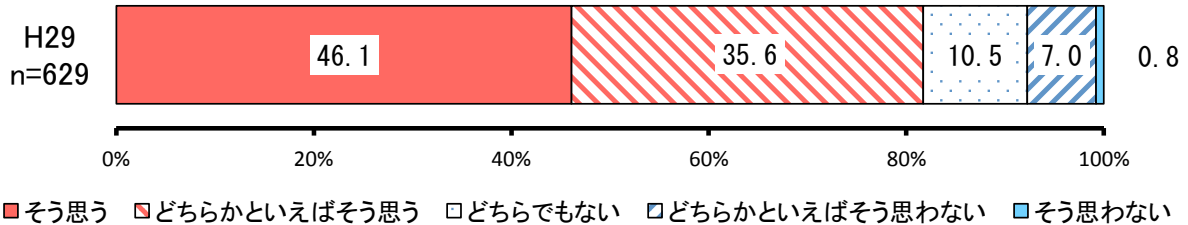


### (3) 4つの基本目標について

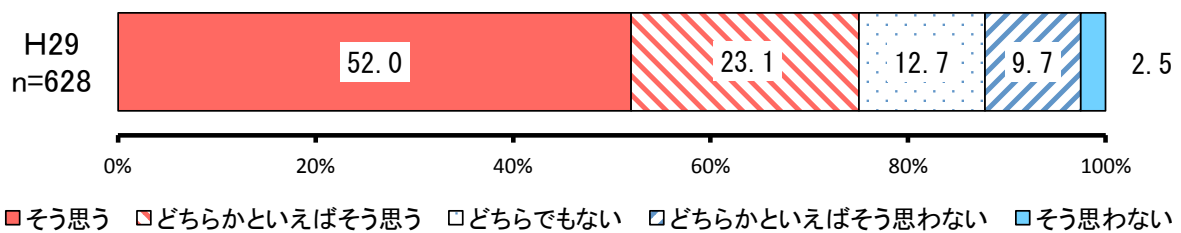
問3 熊本県では「災害に強く誇れる<sup>たから</sup>資産を次代につなぎ夢にあふれる新たな熊本の創造」に向け、次の(1)から(4)の基本目標の実現に向けて様々な施策を展開しています。  
あなたは、現在、熊本県がその基本目標に近づいていると思いますか。

#### (1) 災害に強く県民が夢と誇りを持ち安心して暮らし続ける熊本の創造



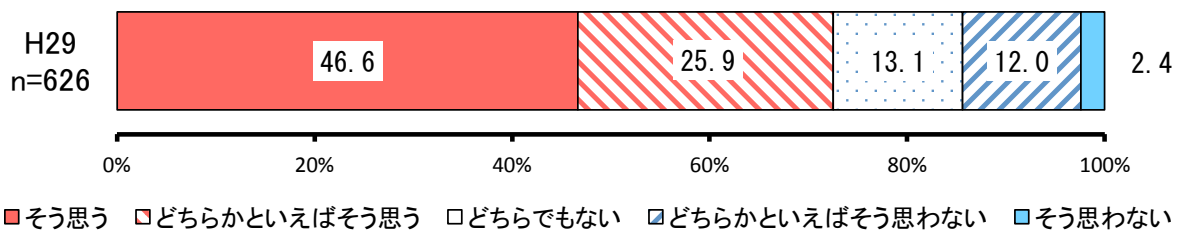
| No. | 項目             | H29     |        |        |
|-----|----------------|---------|--------|--------|
|     |                | 回答者 (人) | 全体 (%) | 除無 (%) |
| 1   | そう思う           | 290     | 45.0%  | 46.1%  |
| 2   | どちらかといえばそう思う   | 224     | 34.7%  | 35.6%  |
| 3   | どちらでもない        | 66      | 10.2%  | 10.5%  |
| 4   | どちらかといえばそう思わない | 44      | 6.8%   | 7.0%   |
| 5   | そう思わない         | 5       | 0.8%   | 0.8%   |
|     | 無回答            | 16      | 2.5%   | -      |
|     | 全体             | 645     | 100.0% | 100.0% |

#### (2) 熊本を支える力強い産業の復活・発展と、魅力ある雇用の創出



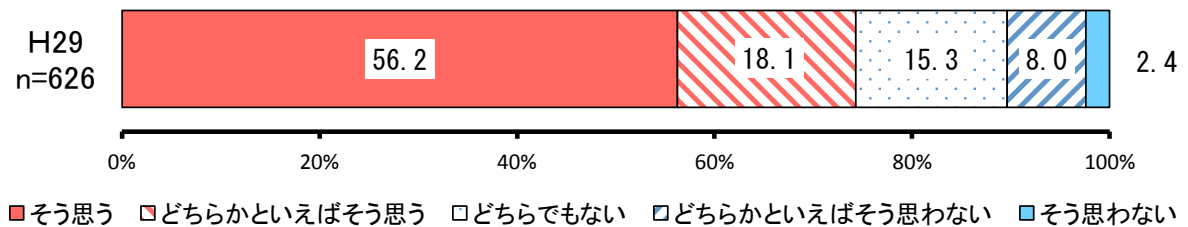
| No. | 項目             | H29     |        |        |
|-----|----------------|---------|--------|--------|
|     |                | 回答者 (人) | 全体 (%) | 除無 (%) |
| 1   | そう思う           | 326     | 50.5%  | 52.0%  |
| 2   | どちらかといえばそう思う   | 145     | 22.5%  | 23.1%  |
| 3   | どちらでもない        | 80      | 12.4%  | 12.7%  |
| 4   | どちらかといえばそう思わない | 61      | 9.5%   | 9.7%   |
| 5   | そう思わない         | 16      | 2.5%   | 2.5%   |
|     | 無回答            | 17      | 2.6%   | -      |
|     | 全体             | 645     | 100.0% | 100.0% |

(3) 熊本への人の流れの再生・加速化と、人材流出の抑制



| No. | 項目             | H29     |        |        |
|-----|----------------|---------|--------|--------|
|     |                | 回答者 (人) | 全体 (%) | 除無 (%) |
| 1   | そう思う           | 292     | 45.4%  | 46.6%  |
| 2   | どちらかといえばそう思う   | 162     | 25.1%  | 25.9%  |
| 3   | どちらでもない        | 82      | 12.7%  | 13.1%  |
| 4   | どちらかといえばそう思わない | 75      | 11.6%  | 12.0%  |
| 5   | そう思わない         | 15      | 2.3%   | 2.4%   |
|     | 無回答            | 19      | 2.9%   | -      |
|     | 全体             | 645     | 100.0% | 100.0% |

(4) 県民の結婚・出産・子育ての希望の実現



| No. | 項目             | H29     |        |        |
|-----|----------------|---------|--------|--------|
|     |                | 回答者 (人) | 全体 (%) | 除無 (%) |
| 1   | そう思う           | 352     | 54.6%  | 56.2%  |
| 2   | どちらかといえばそう思う   | 113     | 17.5%  | 18.1%  |
| 3   | どちらでもない        | 96      | 14.9%  | 15.3%  |
| 4   | どちらかといえばそう思わない | 50      | 7.8%   | 8.0%   |
| 5   | そう思わない         | 15      | 2.3%   | 2.4%   |
|     | 無回答            | 19      | 2.9%   | -      |
|     | 全体             | 645     | 100.0% | 100.0% |