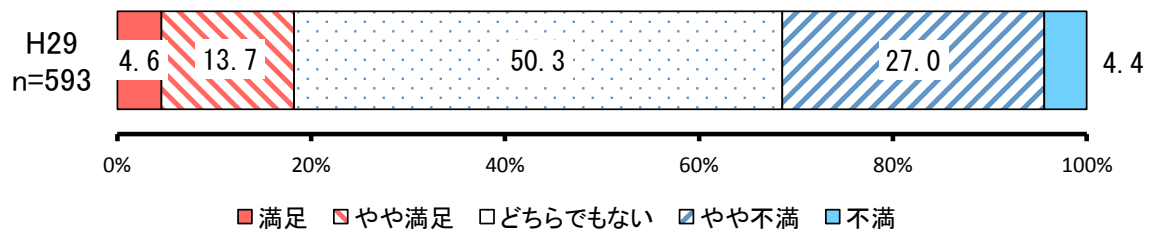


施策7 競争力ある農林水産業の実現

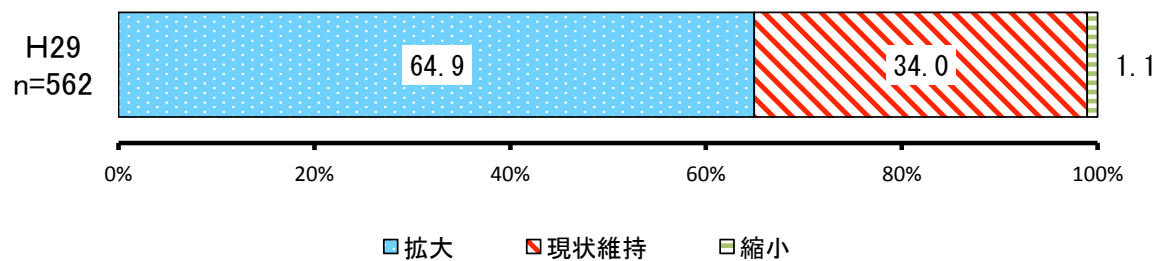
① 生産を支える基盤の復旧・復興

【満足度】



| No. | 項目 | H29 | | |
|-----|---------|------------|-----------|-----------|
| | | 回答者 (人) | 全体 (%) | 除無 (%) |
| 1 | 満足 | 27 | 4.2% | 4.6% |
| 2 | やや満足 | 81 | 12.6% | 13.7% |
| 3 | どちらでもない | 299 | 46.3% | 50.3% |
| 4 | やや不満 | 160 | 24.8% | 27.0% |
| 5 | 不満 | 26 | 4.0% | 4.4% |
| | 無回答 | 52 | 8.1% | - |
| | 全体 | 645 | 100.0% | 100.0% |

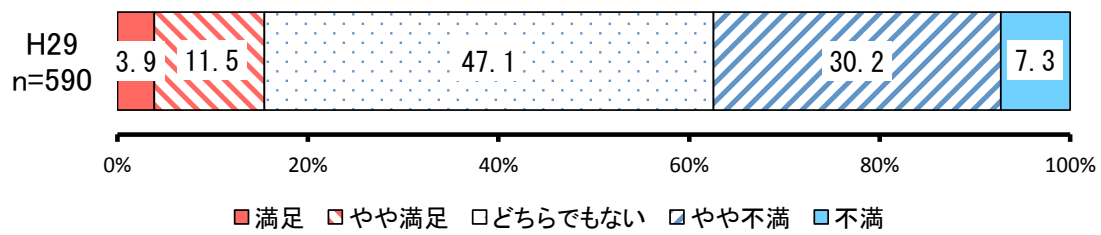
【今後の方向性】



| No. | 項目 | H29 | | |
|-----|------|------------|-----------|-----------|
| | | 回答者 (人) | 全体 (%) | 除無 (%) |
| 1 | 拡大 | 365 | 56.6% | 64.9% |
| 2 | 現状維持 | 191 | 29.6% | 34.0% |
| 3 | 縮小 | 6 | 0.9% | 1.1% |
| | 無回答 | 83 | 12.9% | - |
| | 全体 | 645 | 100.0% | 100.0% |

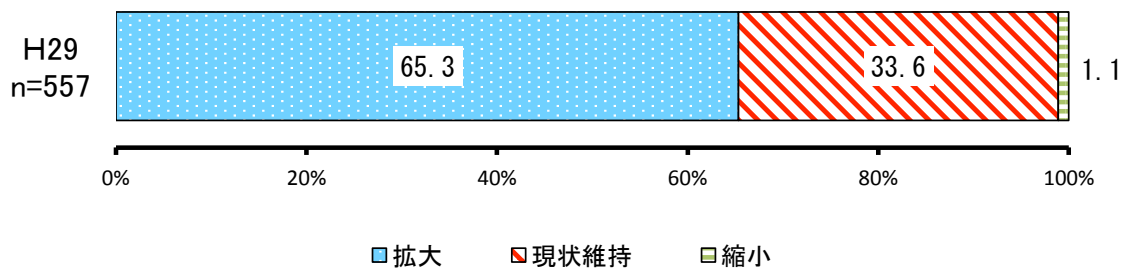
② 農林水産業における多様な担い手の確保・育成

【満足度】



| No. | 項目 | H29 | | |
|-----|---------|---------|--------|--------|
| | | 回答者 (人) | 全体 (%) | 除無 (%) |
| 1 | 満足 | 23 | 3.6% | 3.9% |
| 2 | やや満足 | 68 | 10.5% | 11.5% |
| 3 | どちらでもない | 278 | 43.1% | 47.1% |
| 4 | やや不満 | 178 | 27.6% | 30.2% |
| 5 | 不満 | 43 | 6.7% | 7.3% |
| | 無回答 | 55 | 8.5% | - |
| | 全体 | 645 | 100.0% | 100.0% |

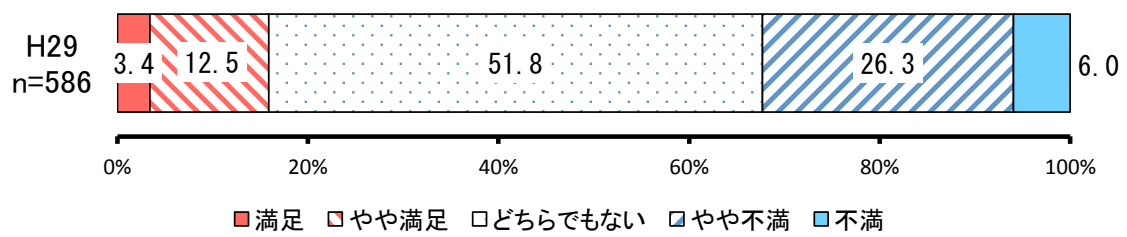
【今後の方向性】



| No. | 項目 | H29 | | |
|-----|------|---------|--------|--------|
| | | 回答者 (人) | 全体 (%) | 除無 (%) |
| 1 | 拡大 | 364 | 56.5% | 65.3% |
| 2 | 現状維持 | 187 | 29.0% | 33.6% |
| 3 | 縮小 | 6 | 0.9% | 1.1% |
| | 無回答 | 88 | 13.6% | - |
| | 全体 | 645 | 100.0% | 100.0% |

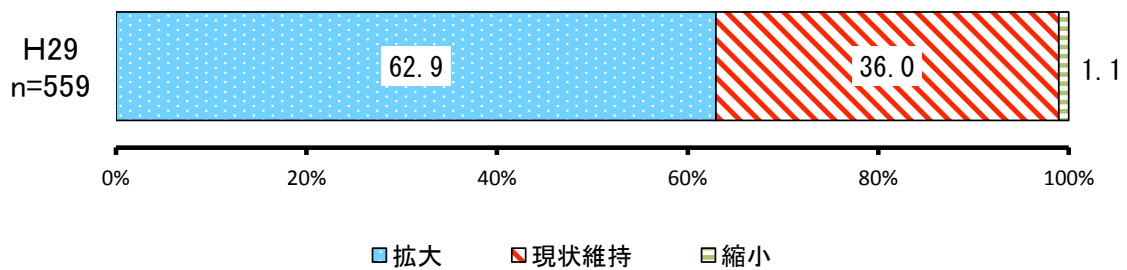
③ 農業生産力の回復・競争力の更なる強化

【満足度】



| No. | 項目 | H29 | | |
|-----|---------|------------|-----------|-----------|
| | | 回答者 (人) | 全体 (%) | 除無 (%) |
| 1 | 満足 | 20 | 3.1% | 3.4% |
| 2 | やや満足 | 73 | 11.3% | 12.5% |
| 3 | どちらでもない | 304 | 47.2% | 51.8% |
| 4 | やや不満 | 154 | 23.9% | 26.3% |
| 5 | 不満 | 35 | 5.4% | 6.0% |
| | 無回答 | 59 | 9.1% | - |
| | 全体 | 645 | 100.0% | 100.0% |

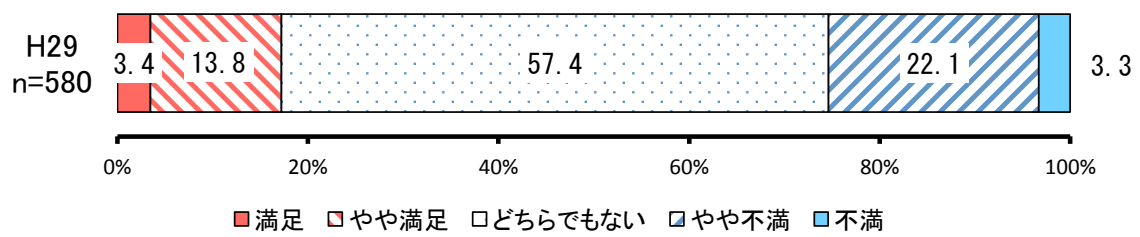
【今後の方向性】



| No. | 項目 | H29 | | |
|-----|------|------------|-----------|-----------|
| | | 回答者 (人) | 全体 (%) | 除無 (%) |
| 1 | 拡大 | 352 | 54.6% | 62.9% |
| 2 | 現状維持 | 201 | 31.2% | 36.0% |
| 3 | 縮小 | 6 | 0.9% | 1.1% |
| | 無回答 | 86 | 13.3% | - |
| | 全体 | 645 | 100.0% | 100.0% |

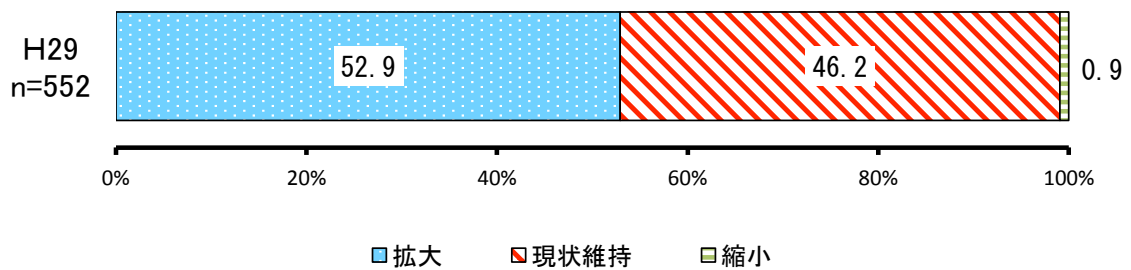
④ サプライチェーンの強化と県産農林水産物等の認知度向上

【満足度】



| No. | 項目 | H29 | | |
|-----|---------|---------|--------|--------|
| | | 回答者 (人) | 全体 (%) | 除無 (%) |
| 1 | 満足 | 20 | 3.1% | 3.4% |
| 2 | やや満足 | 80 | 12.4% | 13.8% |
| 3 | どちらでもない | 333 | 51.7% | 57.4% |
| 4 | やや不満 | 128 | 19.8% | 22.1% |
| 5 | 不満 | 19 | 2.9% | 3.3% |
| | 無回答 | 65 | 10.1% | - |
| | 全体 | 645 | 100.0% | 100.0% |

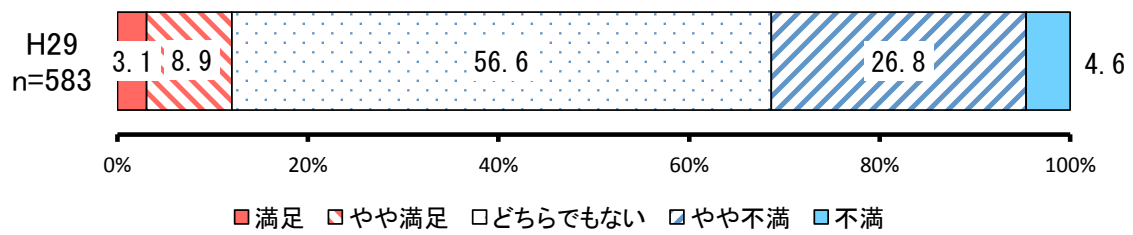
【今後の方向性】



| No. | 項目 | H29 | | |
|-----|------|---------|--------|--------|
| | | 回答者 (人) | 全体 (%) | 除無 (%) |
| 1 | 拡大 | 292 | 45.3% | 52.9% |
| 2 | 現状維持 | 255 | 39.5% | 46.2% |
| 3 | 縮小 | 5 | 0.8% | 0.9% |
| | 無回答 | 93 | 14.4% | - |
| | 全体 | 645 | 100.0% | 100.0% |

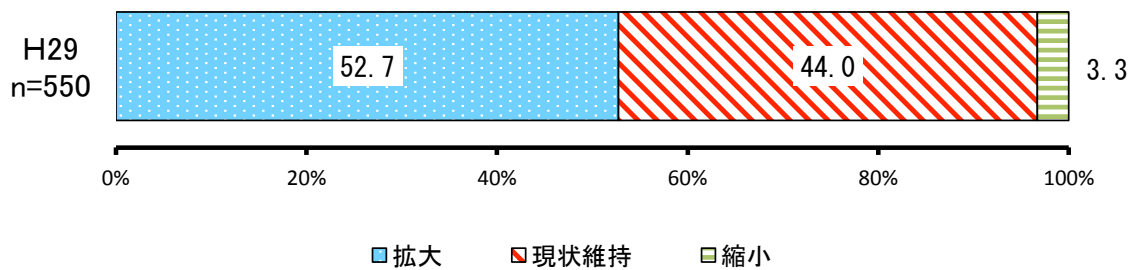
⑤ 中山間地域における農のしごとづくり

【満足度】



| No. | 項目 | H29 | | |
|-----|---------|------------|-----------|-----------|
| | | 回答者 (人) | 全体 (%) | 除無 (%) |
| 1 | 満足 | 18 | 2.8% | 3.1% |
| 2 | やや満足 | 52 | 8.1% | 8.9% |
| 3 | どちらでもない | 330 | 51.1% | 56.6% |
| 4 | やや不満 | 156 | 24.2% | 26.8% |
| 5 | 不満 | 27 | 4.2% | 4.6% |
| | 無回答 | 62 | 9.6% | - |
| | 全体 | 645 | 100.0% | 100.0% |

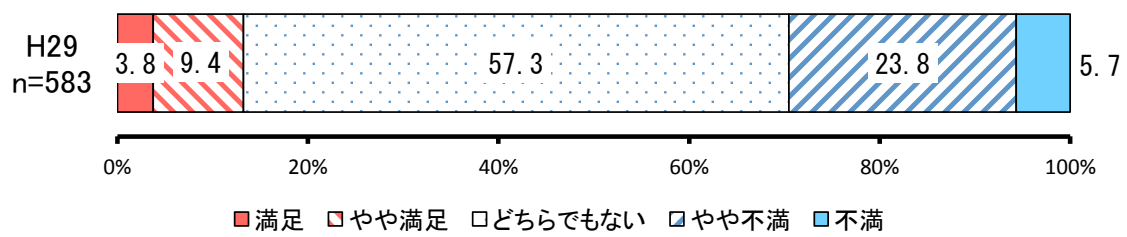
【今後の方向性】



| No. | 項目 | H29 | | |
|-----|------|------------|-----------|-----------|
| | | 回答者 (人) | 全体 (%) | 除無 (%) |
| 1 | 拡大 | 290 | 45.0% | 52.7% |
| 2 | 現状維持 | 242 | 37.5% | 44.0% |
| 3 | 縮小 | 18 | 2.8% | 3.3% |
| | 無回答 | 95 | 14.7% | - |
| | 全体 | 645 | 100.0% | 100.0% |

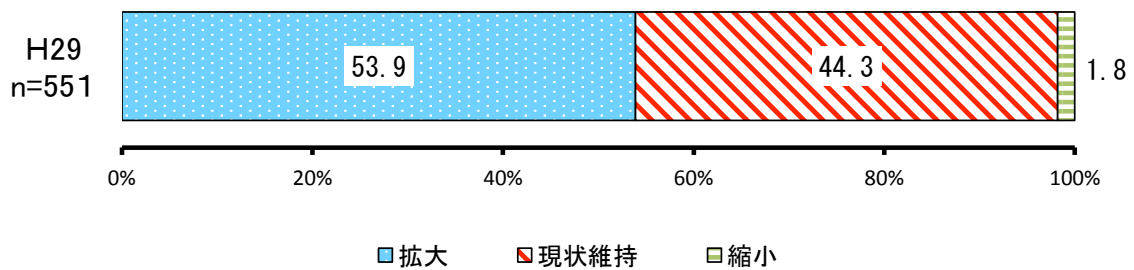
⑥ 森林の再生と県産材の需要拡大による森林経営の強化

【満足度】



| No. | 項目 | H29 | | |
|-----|---------|------------|-----------|-----------|
| | | 回答者 (人) | 全体 (%) | 除無 (%) |
| 1 | 満足 | 22 | 3.4% | 3.8% |
| 2 | やや満足 | 55 | 8.5% | 9.4% |
| 3 | どちらでもない | 334 | 51.8% | 57.3% |
| 4 | やや不満 | 139 | 21.6% | 23.8% |
| 5 | 不満 | 33 | 5.1% | 5.7% |
| | 無回答 | 62 | 9.6% | - |
| | 全体 | 645 | 100.0% | 100.0% |

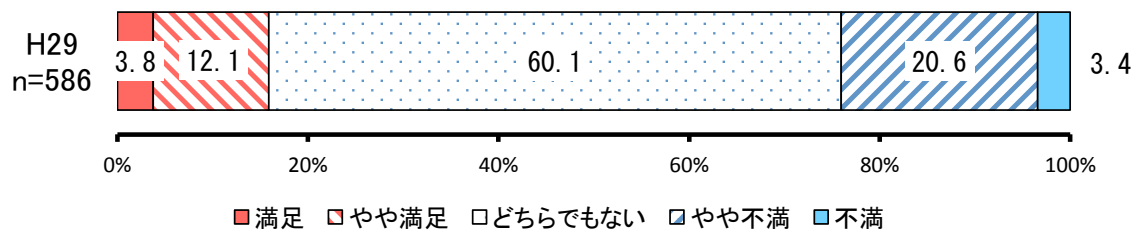
【今後の方向性】



| No. | 項目 | H29 | | |
|-----|------|------------|-----------|-----------|
| | | 回答者 (人) | 全体 (%) | 除無 (%) |
| 1 | 拡大 | 297 | 46.0% | 53.9% |
| 2 | 現状維持 | 244 | 37.8% | 44.3% |
| 3 | 縮小 | 10 | 1.6% | 1.8% |
| | 無回答 | 94 | 14.6% | - |
| | 全体 | 645 | 100.0% | 100.0% |

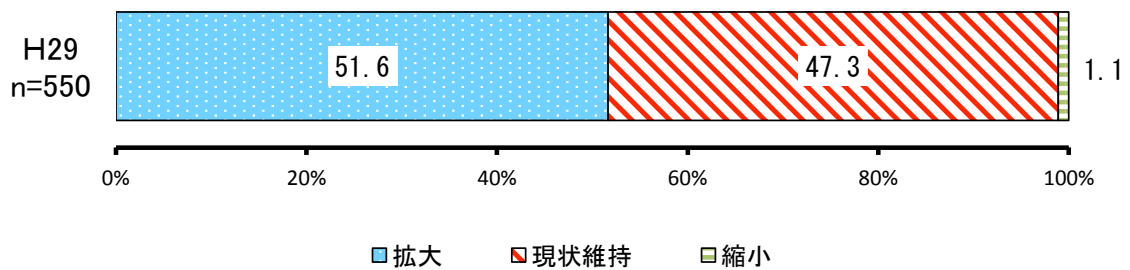
⑦ 水産資源の回復と水産業経営の強化

【満足度】



| No. | 項目 | H29 | | |
|-----|---------|------------|-----------|-----------|
| | | 回答者 (人) | 全体 (%) | 除無 (%) |
| 1 | 満足 | 22 | 3.4% | 3.8% |
| 2 | やや満足 | 71 | 11.0% | 12.1% |
| 3 | どちらでもない | 352 | 54.6% | 60.1% |
| 4 | やや不満 | 121 | 18.8% | 20.6% |
| 5 | 不満 | 20 | 3.1% | 3.4% |
| | 無回答 | 59 | 9.1% | - |
| | 全体 | 645 | 100.0% | 100.0% |

【今後の方向性】



| No. | 項目 | H29 | | |
|-----|------|------------|-----------|-----------|
| | | 回答者 (人) | 全体 (%) | 除無 (%) |
| 1 | 拡大 | 284 | 44.1% | 51.6% |
| 2 | 現状維持 | 260 | 40.3% | 47.3% |
| 3 | 縮小 | 6 | 0.9% | 1.1% |
| | 無回答 | 95 | 14.7% | - |
| | 全体 | 645 | 100.0% | 100.0% |