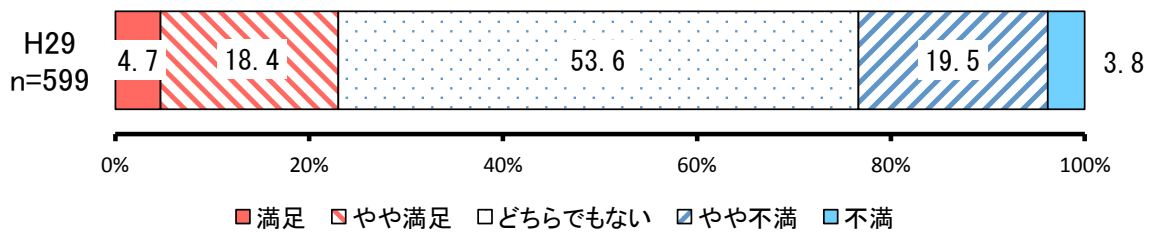


**施策5** 地域の特性を活かした拠点・まち・観光地域づくり

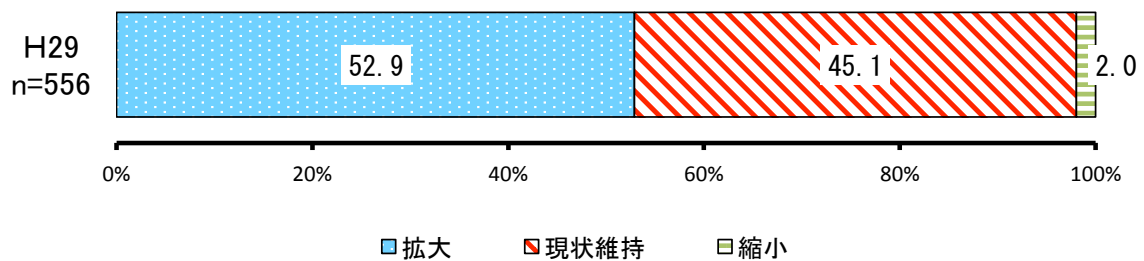
① 熊本都市圏東部地域等における復興のまちづくり

【満足度】



No.	項目	H29		
		回答者 (人)	全体 (%)	除無 (%)
1	満足	28	4.3%	4.7%
2	やや満足	110	17.1%	18.4%
3	どちらでもない	321	49.8%	53.6%
4	やや不満	117	18.1%	19.5%
5	不満	23	3.6%	3.8%
	無回答	46	7.1%	-
	全体	645	100.0%	100.0%

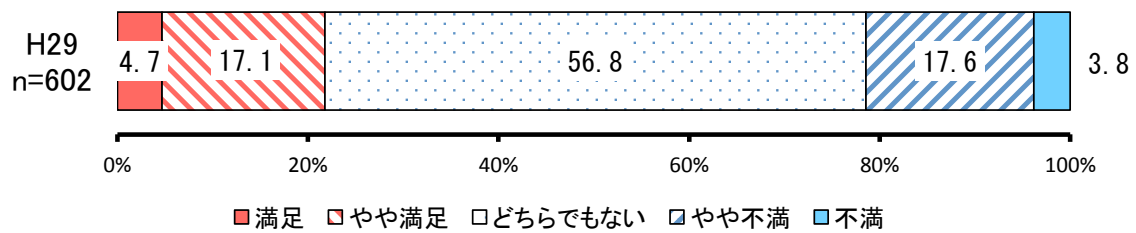
【今後の方向性】



No.	項目	H29		
		回答者 (人)	全体 (%)	除無 (%)
1	拡大	294	45.6%	52.9%
2	現状維持	251	38.9%	45.1%
3	縮小	11	1.7%	2.0%
	無回答	89	13.8%	-
	全体	645	100.0%	100.0%

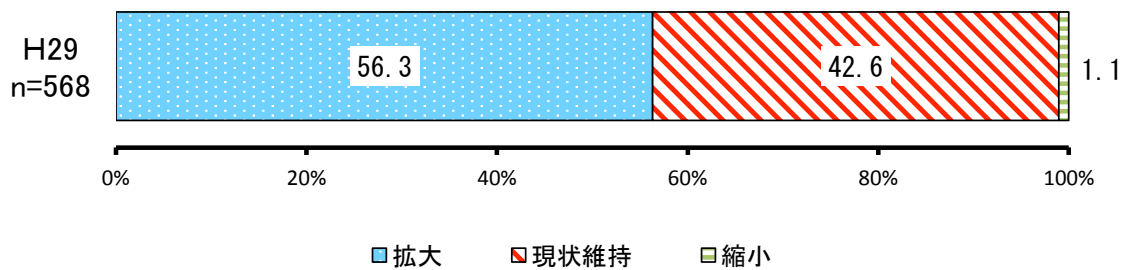
② 広域防災拠点機能の更なる充実・強化

【満足度】



No.	項目	H29		
		回答者 (人)	全体 (%)	除無 (%)
1	満足	28	4.3%	4.7%
2	やや満足	103	16.0%	17.1%
3	どちらでもない	342	53.0%	56.8%
4	やや不満	106	16.4%	17.6%
5	不満	23	3.6%	3.8%
	無回答	43	6.7%	-
	全体	645	100.0%	100.0%

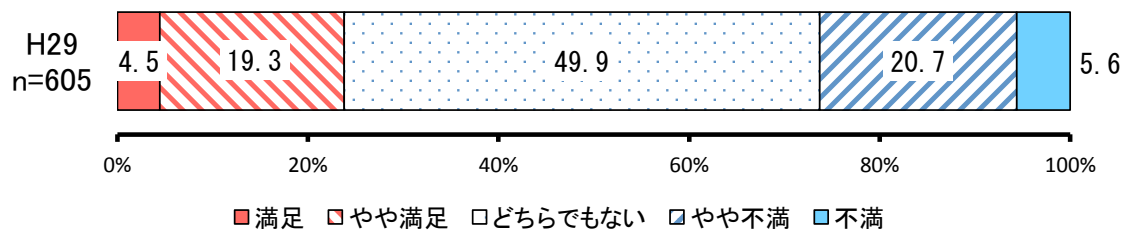
【今後の方向性】



No.	項目	H29		
		回答者 (人)	全体 (%)	除無 (%)
1	拡大	320	49.7%	56.3%
2	現状維持	242	37.5%	42.6%
3	縮小	6	0.9%	1.1%
	無回答	77	11.9%	-
	全体	645	100.0%	100.0%

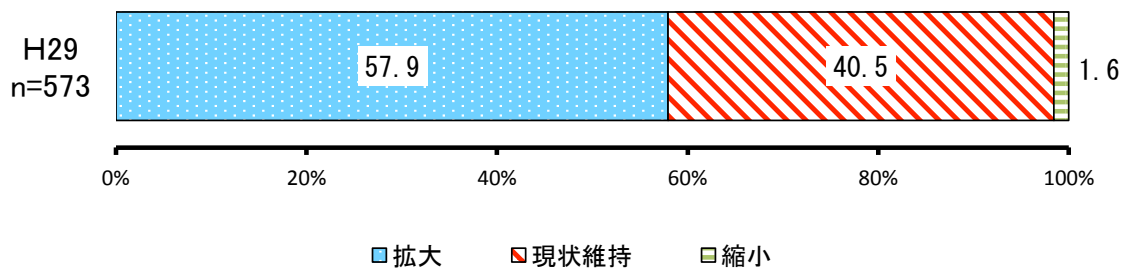
③ 地域資源を活かした観光地域づくり

【満足度】



No.	項目	H29		
		回答者 (人)	全体 (%)	除無 (%)
1	満足	27	4.2%	4.5%
2	やや満足	117	18.1%	19.3%
3	どちらでもない	302	46.8%	49.9%
4	やや不満	125	19.4%	20.7%
5	不満	34	5.3%	5.6%
	無回答	40	6.2%	-
	全体	645	100.0%	100.0%

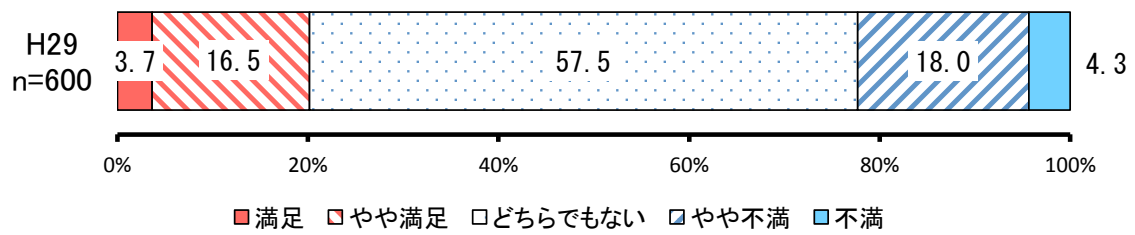
【今後の方向性】



No.	項目	H29		
		回答者 (人)	全体 (%)	除無 (%)
1	拡大	332	51.4%	57.9%
2	現状維持	232	36.0%	40.5%
3	縮小	9	1.4%	1.6%
	無回答	72	11.2%	-
	全体	645	100.0%	100.0%

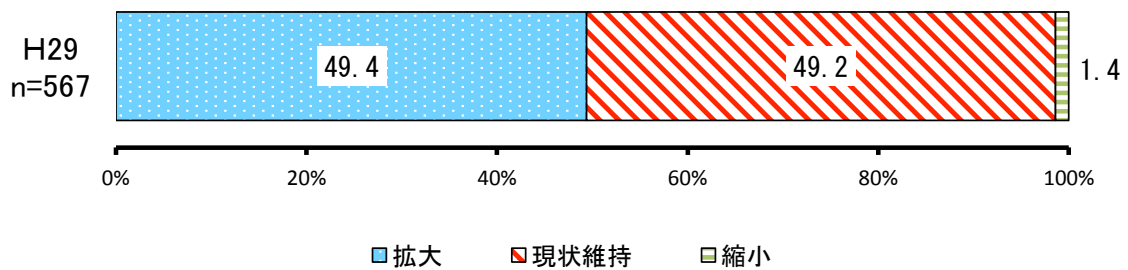
④ 地域力を高める広域連携の推進

【満足度】



No.	項目	H29		
		回答者 (人)	全体 (%)	除無 (%)
1	満足	22	3.4%	3.7%
2	やや満足	99	15.3%	16.5%
3	どちらでもない	345	53.6%	57.5%
4	やや不満	108	16.7%	18.0%
5	不満	26	4.0%	4.3%
	無回答	45	7.0%	-
	全体	645	100.0%	100.0%

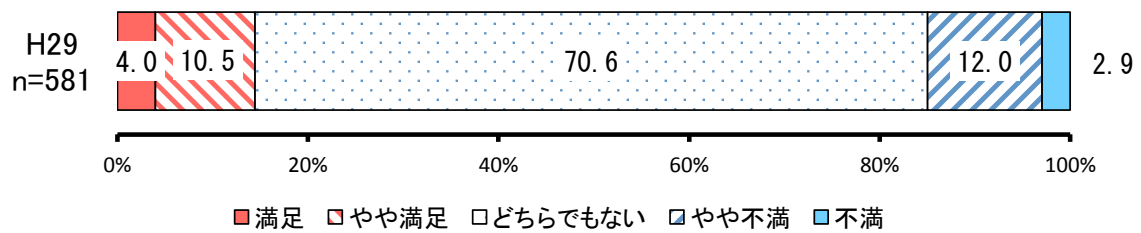
【今後の方向性】



No.	項目	H29		
		回答者 (人)	全体 (%)	除無 (%)
1	拡大	280	43.4%	49.4%
2	現状維持	279	43.3%	49.2%
3	縮小	8	1.2%	1.4%
	無回答	78	12.1%	-
	全体	645	100.0%	100.0%

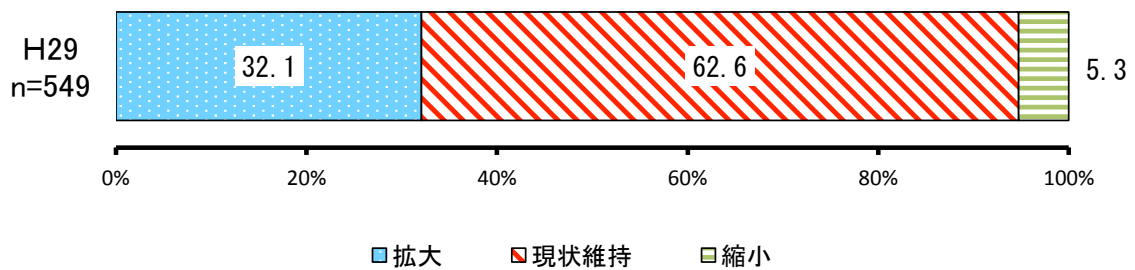
⑤ 人口のダム効果を活かした地域づくり

【満足度】



No.	項目	H29		
		回答者 (人)	全体 (%)	除無 (%)
1	満足	23	3.6%	4.0%
2	やや満足	61	9.5%	10.5%
3	どちらでもない	410	63.5%	70.6%
4	やや不満	70	10.9%	12.0%
5	不満	17	2.6%	2.9%
	無回答	64	9.9%	-
	全体	645	100.0%	100.0%


【今後の方向性】



No.	項目	H29		
		回答者 (人)	全体 (%)	除無 (%)
1	拡大	176	27.3%	32.1%
2	現状維持	344	53.3%	62.6%
3	縮小	29	4.5%	5.3%
	無回答	96	14.9%	-
	全体	645	100.0%	100.0%

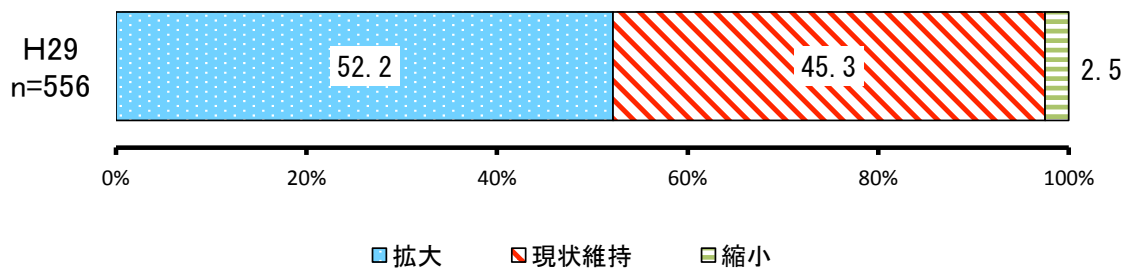
⑥ 交通結節点の拠点性向上

【満足度】



No.	項目	H29		
		回答者 (人)	全体 (%)	除無 (%)
1	満足	20	3.1%	3.4%
2	やや満足	78	12.1%	13.3%
3	どちらでもない	338	52.4%	57.8%
4	やや不満	113	17.5%	19.3%
5	不満	36	5.6%	6.2%
	無回答	60	9.3%	-
	全体	645	100.0%	100.0%


【今後の方向性】



No.	項目	H29		
		回答者 (人)	全体 (%)	除無 (%)
1	拡大	290	44.9%	52.2%
2	現状維持	252	39.1%	45.3%
3	縮小	14	2.2%	2.5%
	無回答	89	13.8%	-
	全体	645	100.0%	100.0%

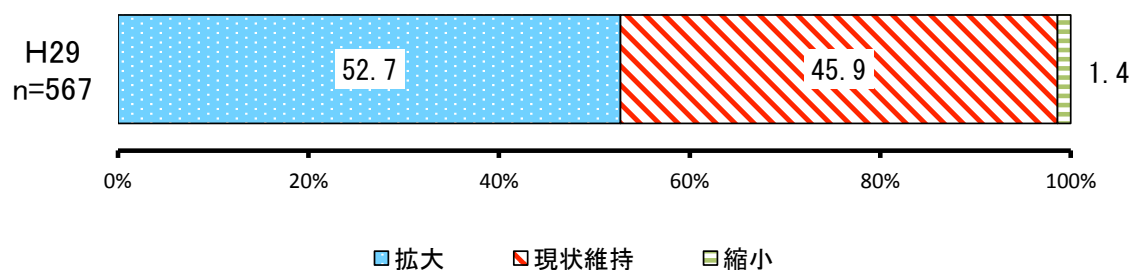
⑦ 持続可能な地域づくり

【満足度】



No.	項目	H29		
		回答者 (人)	全体 (%)	除無 (%)
1	満足	15	2.3%	2.5%
2	やや満足	88	13.6%	14.7%
3	どちらでもない	352	54.7%	58.7%
4	やや不満	122	18.9%	20.4%
5	不満	22	3.4%	3.7%
	無回答	46	7.1%	-
	全体	645	100.0%	100.0%

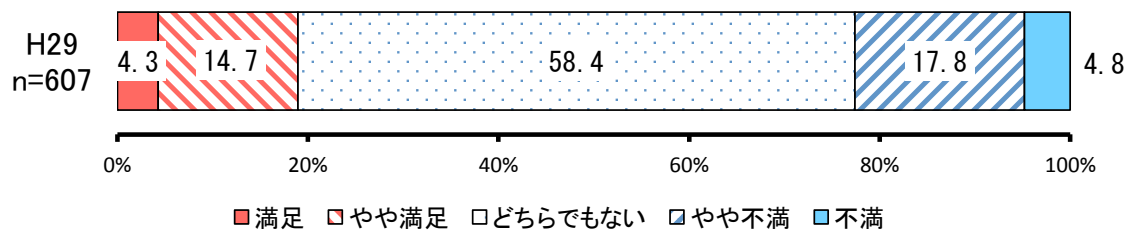
【今後の方向性】



No.	項目	H29		
		回答者 (人)	全体 (%)	除無 (%)
1	拡大	299	46.4%	52.7%
2	現状維持	260	40.3%	45.9%
3	縮小	8	1.2%	1.4%
	無回答	78	12.1%	-
	全体	645	100.0%	100.0%

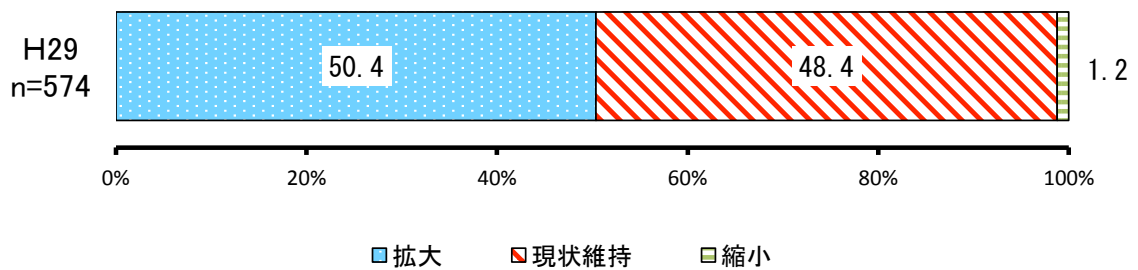
⑧ 移住・定住の促進

【満足度】



No.	項目	H29		
		回答者 (人)	全体 (%)	除無 (%)
1	満足	26	4.0%	4.3%
2	やや満足	89	13.8%	14.7%
3	どちらでもない	355	55.1%	58.4%
4	やや不満	108	16.7%	17.8%
5	不満	29	4.5%	4.8%
	無回答	38	5.9%	-
	全体	645	100.0%	100.0%

【今後の方向性】



No.	項目	H29		
		回答者 (人)	全体 (%)	除無 (%)
1	拡大	289	44.8%	50.4%
2	現状維持	278	43.1%	48.4%
3	縮小	7	1.1%	1.2%
	無回答	71	11.0%	-
	全体	645	100.0%	100.0%