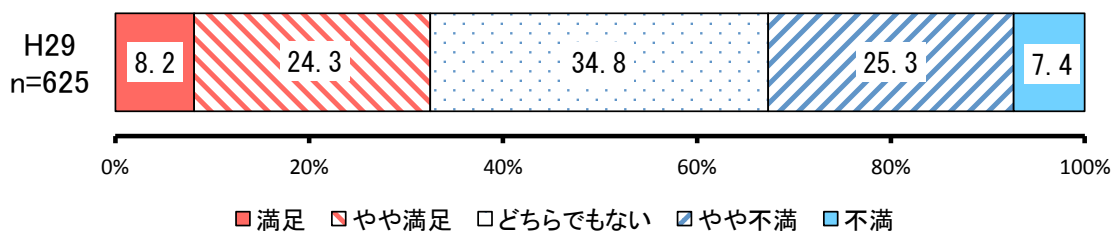


施策3 あらゆる状況に備える医療・福祉提供体制の構築

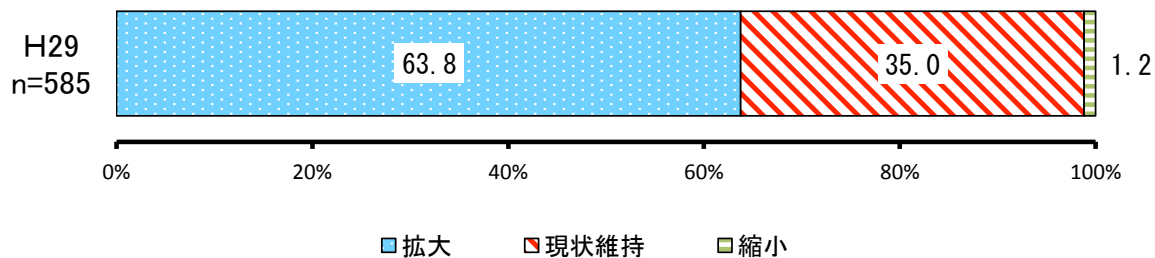
① 医療・福祉提供体制の回復・充実

【満足度】



No.	項目	H29		
		回答者 (人)	全体 (%)	除無 (%)
1	満足	51	7.9%	8.2%
2	やや満足	152	23.6%	24.3%
3	どちらでもない	218	33.8%	34.8%
4	やや不満	158	24.5%	25.3%
5	不満	46	7.1%	7.4%
	無回答	20	3.1%	-
	全体	645	100.0%	100.0%

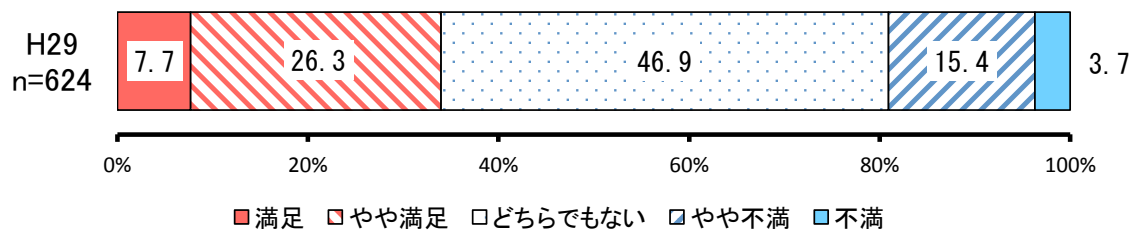
【今後の方向性】



No.	項目	H29		
		回答者 (人)	全体 (%)	除無 (%)
1	拡大	373	57.8%	63.8%
2	現状維持	205	31.8%	35.0%
3	縮小	7	1.1%	1.2%
	無回答	60	9.3%	-
	全体	645	100.0%	100.0%

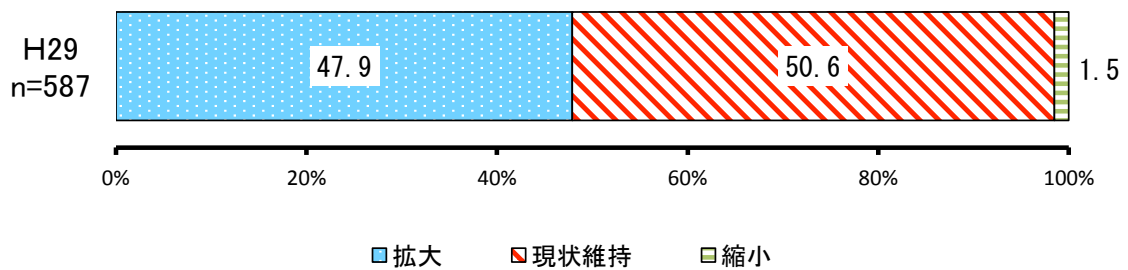
② 健康の保持・増進と健康長寿の推進

【満足度】



No.	項目	H29		
		回答者 (人)	全体 (%)	除無 (%)
1	満足	48	7.4%	7.7%
2	やや満足	164	25.4%	26.3%
3	どちらでもない	293	45.4%	46.9%
4	やや不満	96	14.9%	15.4%
5	不満	23	3.6%	3.7%
	無回答	21	3.3%	-
	全体	645	100.0%	100.0%

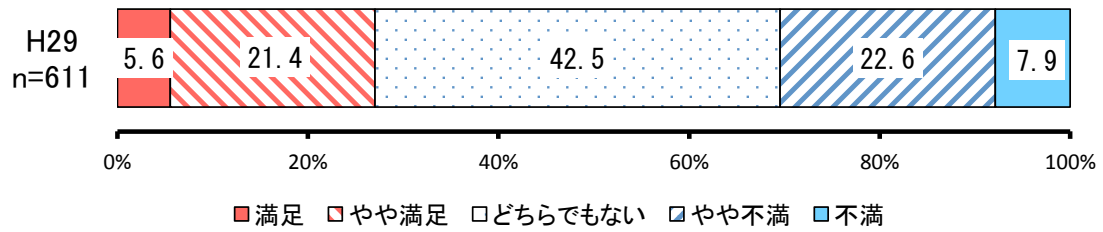
【今後の方向性】



No.	項目	H29		
		回答者 (人)	全体 (%)	除無 (%)
1	拡大	281	43.6%	47.9%
2	現状維持	297	46.0%	50.6%
3	縮小	9	1.4%	1.5%
	無回答	58	9.0%	-
	全体	645	100.0%	100.0%

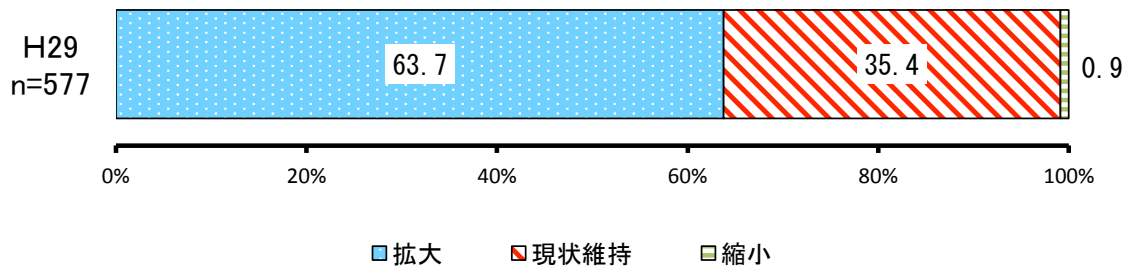
③ 安心した出産・子育てができる環境の確保

【満足度】



No.	項目	H29		
		回答者 (人)	全体 (%)	除無 (%)
1	満足	34	5.3%	5.6%
2	やや満足	131	20.3%	21.4%
3	どちらでもない	260	40.3%	42.5%
4	やや不満	138	21.4%	22.6%
5	不満	48	7.4%	7.9%
	無回答	34	5.3%	-
	全体	645	100.0%	100.0%

【今後の方向性】



No.	項目	H29		
		回答者 (人)	全体 (%)	除無 (%)
1	拡大	368	57.1%	63.7%
2	現状維持	204	31.6%	35.4%
3	縮小	5	0.8%	0.9%
	無回答	68	10.5%	-
	全体	645	100.0%	100.0%