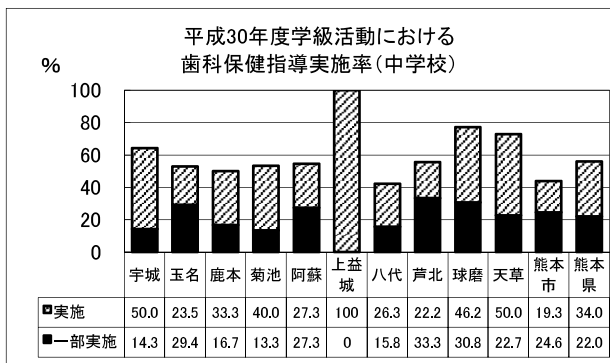
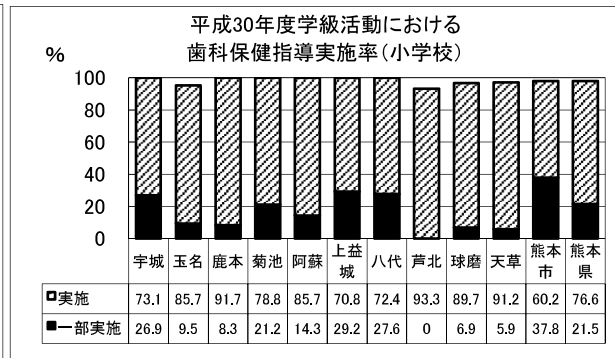
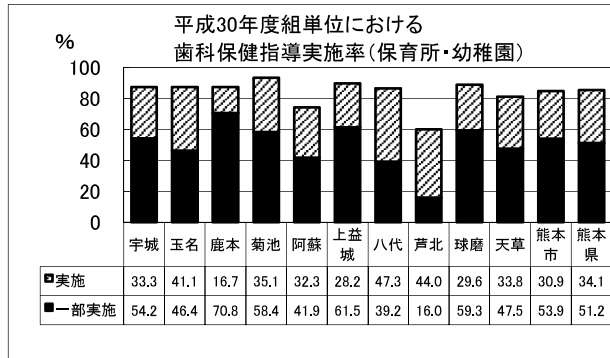


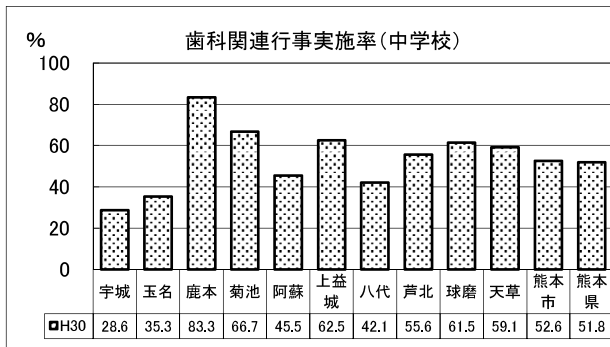
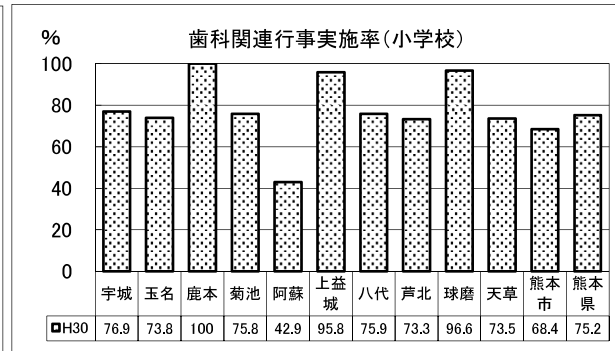
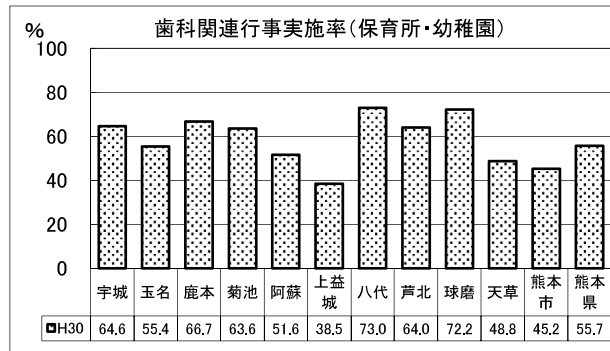
3 歯科保健に関する取組状況(平成30年度)

① 歯科保健指導等



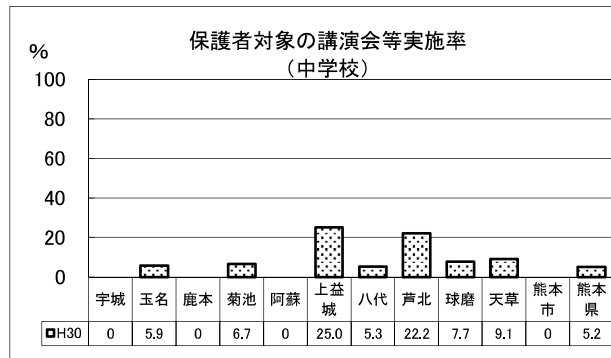
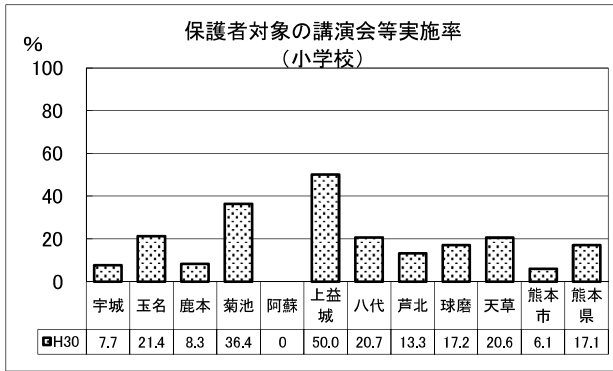
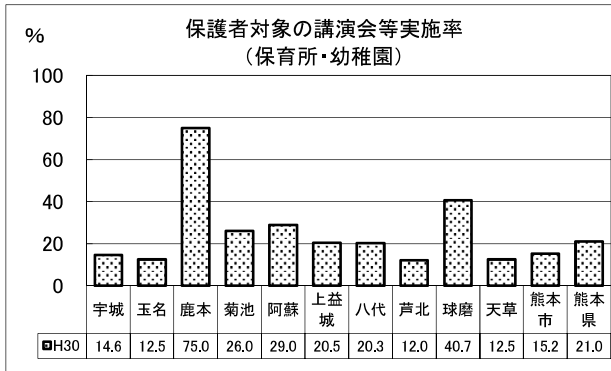
歯科保健指導等の取り組み状況については、保育所・幼稚園 実施 34.1% 一部実施 51.2%、小学校 実施 76.6% 一部実施 21.5%、中学校 実施 34.0% 一部実施 22.0%であり、小学校での実施率が高い傾向にある。

② 歯科保健に関する行事等の開催



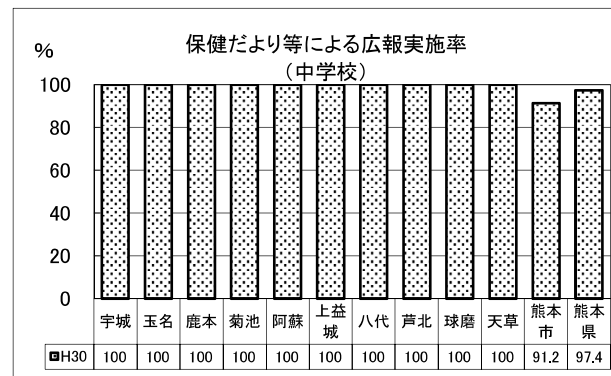
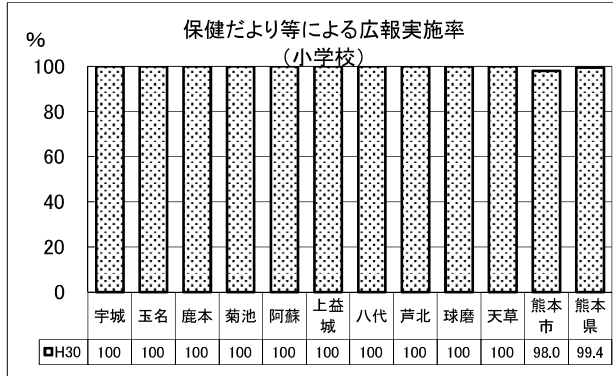
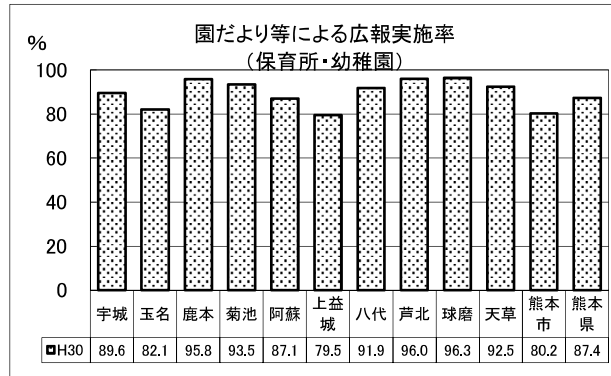
歯科保健に関する行事等の開催状況については、保育所・幼稚園 55.7%、小学校 75.2%、中学校 51.8%であり、小学校での実施率が高い傾向にある。

③ 保護者を対象とした講演会・講習会の開催



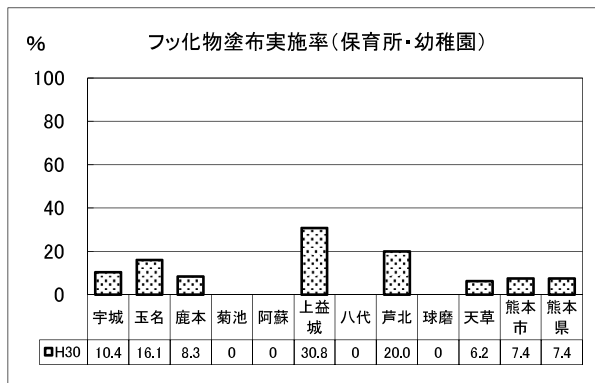
保護者を対象とした講演会・講習会の開催状況については、保育所・幼稚園 21.0%、小学校 17.1%、中学校 5.2%であり、保育所・幼稚園の実施率が高い傾向にある。

④ 園だより・保健だより等による広報



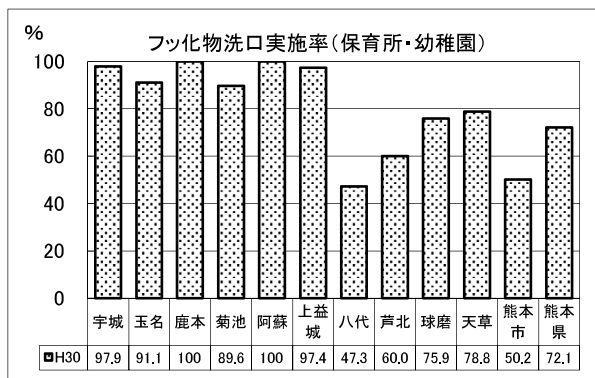
保健だより等による広報の実施状況については、保育所・幼稚園 87.4%、小学校 99.4%、中学校 97.4%であり、いずれの施設においても実施率が高く、保健だより等の広報媒体は比較的活用しやすい媒体であると考えられる。

⑤フッ化物塗布の実施状況



フッ化物塗布の実施状況については、保育所・幼稚園 7.4%であり、一部の施設で実施されている状況である。

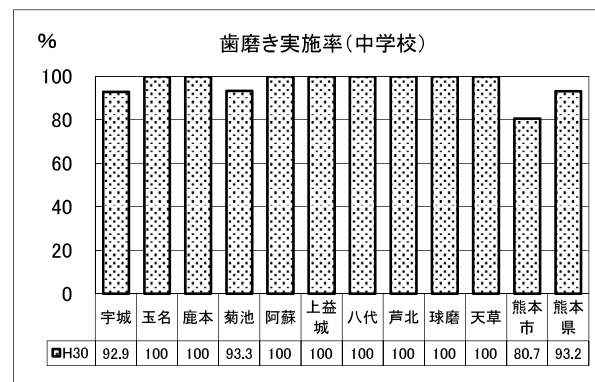
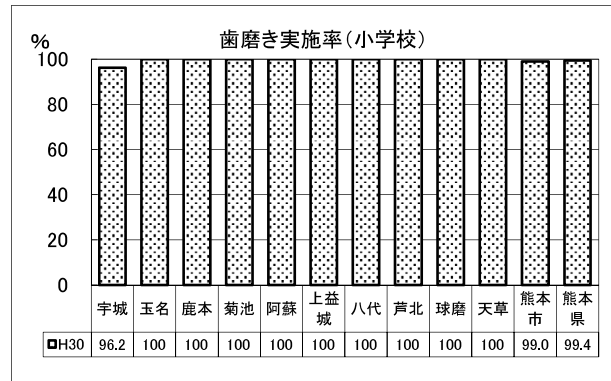
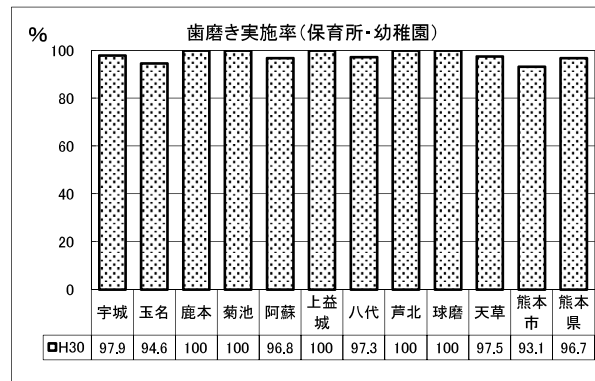
⑥フッ化物洗口の実施状況



フッ化物洗口の実施状況については、保育所・幼稚園 72.1%で実施されている。

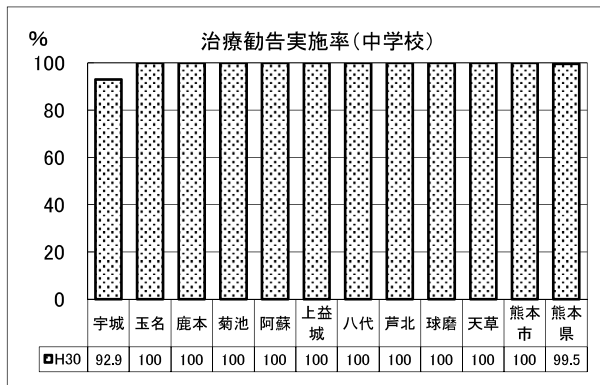
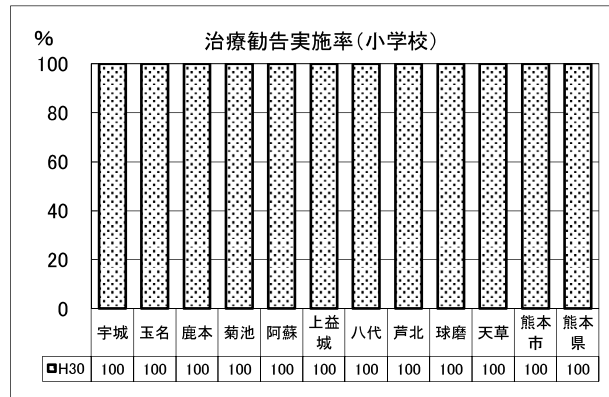
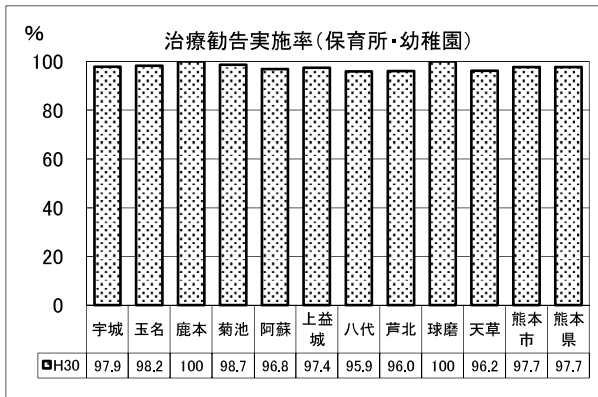
小中学校については、今回調査していない(他の調査にて把握 ※13ページの参考を参照)

⑦歯磨きの実施状況



歯磨きの実施状況については、保育所・幼稚園 96.7%、小学校 99.4%、中学校 93.2%であり、ほとんどの施設において実施されている。

⑧治療勧告



歯科健診後の治療勧告の実施状況については、保育所・幼稚園 97.7%、小学校 100%、中学校 99.5%であり、ほとんどの施設において実施されている。

(参考)

学校におけるフッ化物洗口実施状況調査

実施時期:平成30年8月~9月

調査対象:県内(熊本市以外)の公立小・中・義務教育学校(※特別支援学校は含まない)

調査方法:調査票の配布及び回収

※熊本市内の学校の状況については、熊本市への聞き取り。

