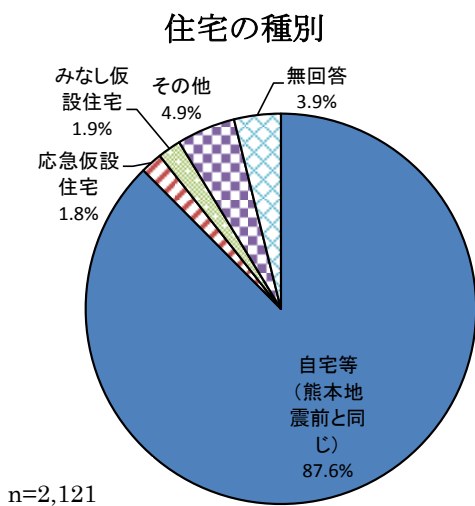
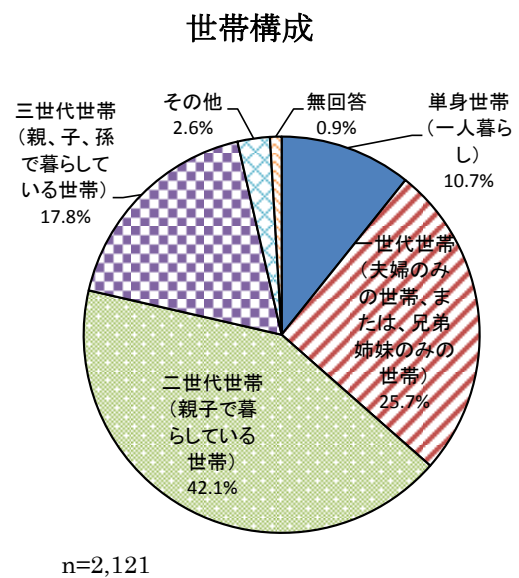
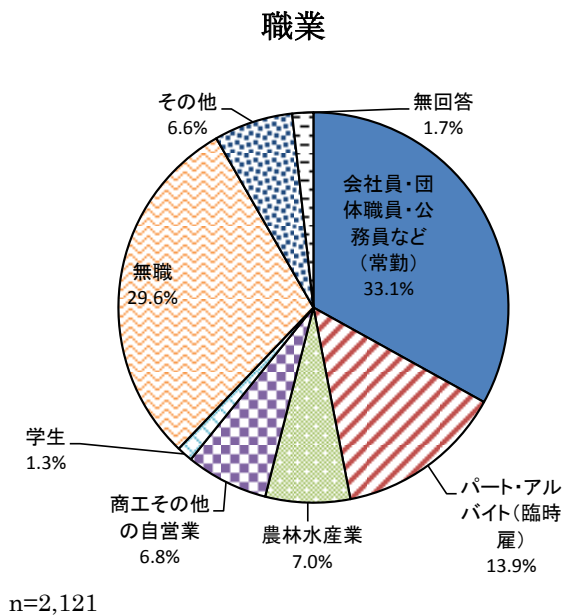
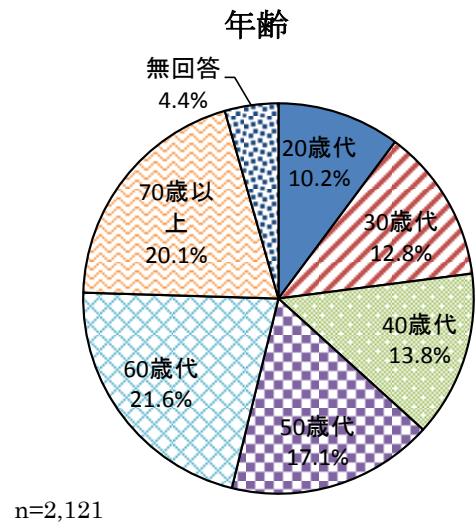
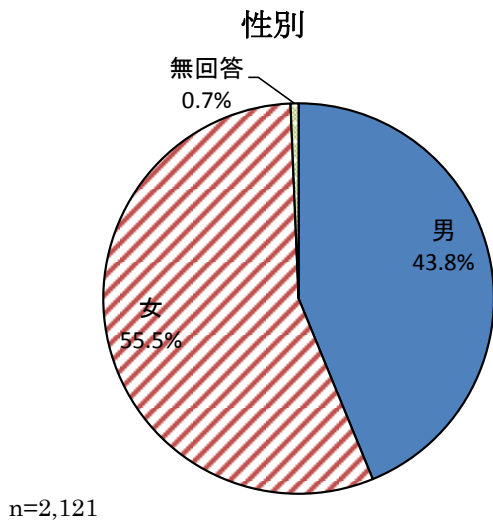


III. 結果

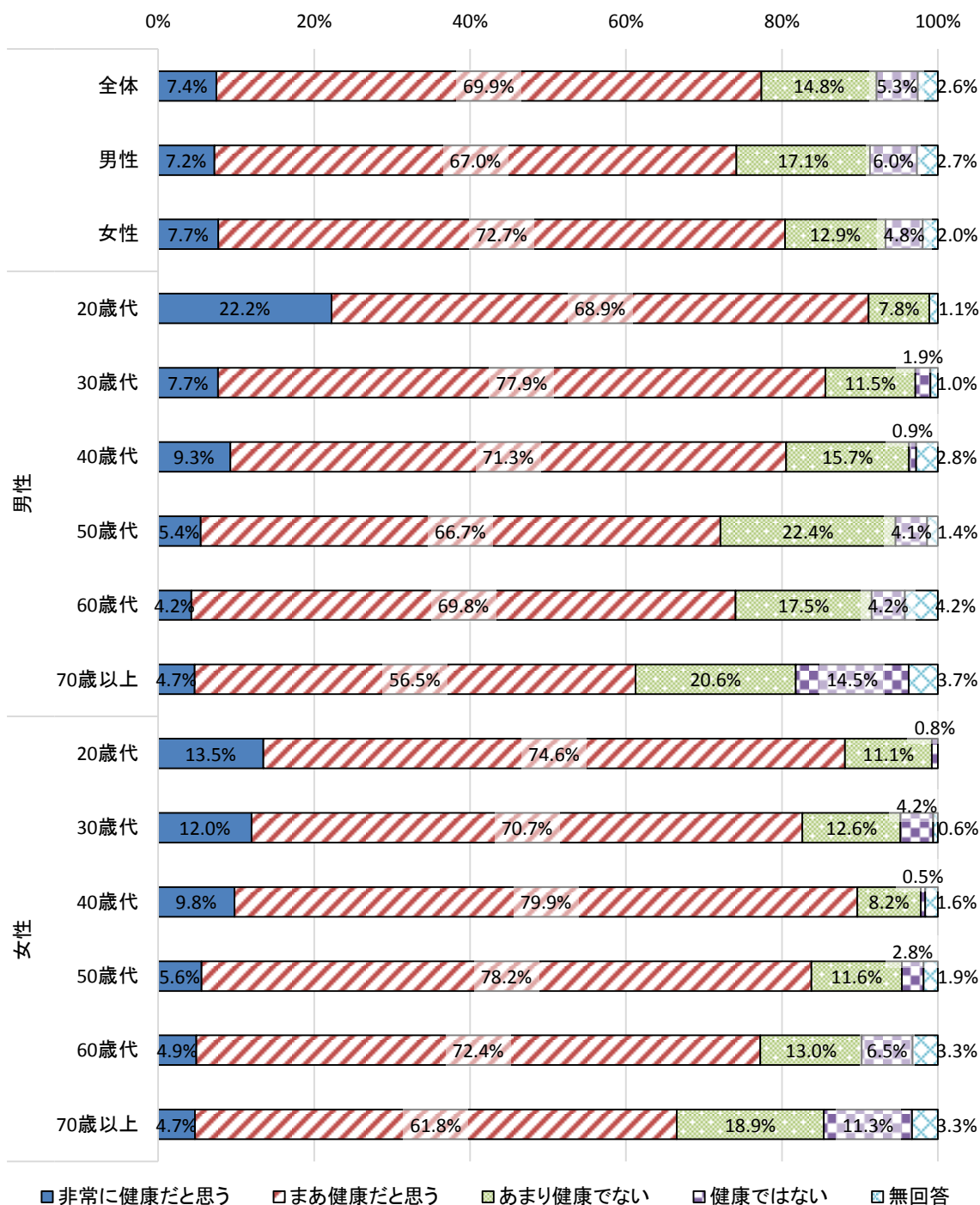
1. あなた自身のことについて



問7 あなたはふだん、自分で健康だと思いますか。

(SA)

全体の77.4%が自分で健康だと思っており（「非常に健康だと思う」と「まあ健康だと思う」の合計）、男性は74.2%、女性は80.4%であった。男性より女性の方が自分で健康だと思っている割合が高い。性別・年齢別で見ると、20歳代～30歳代までは男性の方が自分で健康だと思っている割合が高いのに対し、女性は40歳代～70歳以上で男性より高くなっている。



問 8 あなたは、生活全般について、現在どの程度満足していますか。

(SA)

全体の76.8%が生活全般について満足しており（「非常に満足している」と「やや満足している」の合計）、男性は76.3%、女性は77.7%であった。性別・年齢別で見ると、20歳代の女性は85.7%と80%台なのに対し、その他の性別・年齢別では70%台にとどまっている。

「やや不満である」と「非常に不満である」の合計では、50歳代男女が最も高い。

