

熊本県感染症情報(11週)

県内170観測医の患者数(3月9日～3月15日)

	今週	前週		今週	前週
インフルエンザ	171	186	百日咳	5	0
RSウイルス感染症	33	49	ヘルパンギーナ	6	6
咽頭結膜熱	8	15	流行性耳下腺炎 (おたふくかぜ)	33	27
A群溶血性レンサ球菌 咽頭炎	78	99	急性出血性結膜炎	0	0
感染性胃腸炎	667	581	流行性角結膜炎 (はやり目)	12	14
水痘	30	42	細菌性髄膜炎	0	0
手足口病	62	44	無菌性髄膜炎	0	0
伝染性紅斑 (りんご病)	3	4	マイコプラズマ肺炎	0	0
突発性発しん	33	36	クラミジア肺炎	0	0
			感染性胃腸炎 (ロタウイルス)	9	5

細菌やウイルスなどが原因で起こる胃腸炎を総称する「感染性胃腸炎」とは別に、迅速検査を行って、原因がロタウイルスと診断されたものです。2013年42週から追加されました。

【報告数の多い疾患】

感染性胃腸炎

報告数： 667件(前週:581件) 地区別:菊池,有明,山鹿

年齢別: 1歳 97件(14.5%)

インフルエンザ

報告数： 171件(前週:186件) 地区別:八代,御船,宇城

年齢別: 10～14歳 32件(18.7%)

A群溶血性レンサ球菌咽頭炎

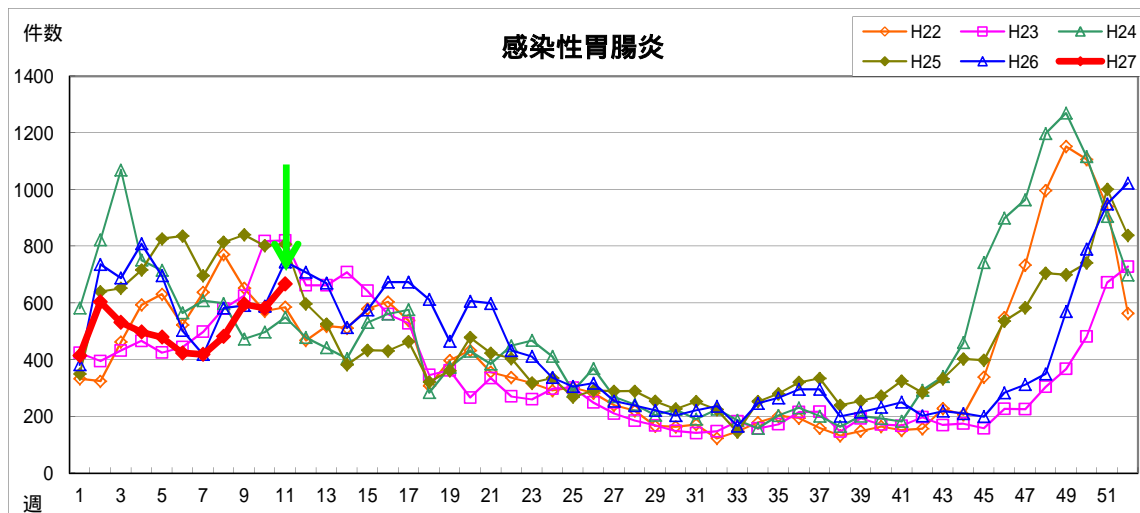
報告数： 78件(前週:99件) 地区別:人吉,菊池,宇城,天草

年齢別: 4歳 16件(20.5%)

【感染性胃腸炎に注意しましょう】

前週は、前々週より微減していた感染性胃腸炎ですが、今週の報告数は667件(1定点あたりの報告数 13.34)と、前週より再度増加しました。依然、報告が多い状況が続いています。感染予防対策をしっかりと行いましょう。ノロウイルスやロタウイルスは感染力が強く、普通のせっけんやアルコールではウイルスは死滅しません。嘔吐物や下痢便の処理には、塩素系漂白剤を用いて消毒しましょう。

年齢別にみると、前週では10～14歳の年齢層に多かった感染性胃腸炎ですが、今週は1歳児に多くなっています。乳幼児が感染性胃腸炎にかかると、年長児よりも容易に脱水になりやすいので、注意しましょう。嘔吐や下痢の症状がある乳幼児には、こまめに水分補給をさせ、ぐったりするなど症状がひどいときは、早めに医療機関を受診させましょう。特に6ヵ月～2歳程度の乳幼児に多く、他のウイルスによる胃腸炎より重症化しやすいのがロタウイルスによる胃腸炎です。ロタウイルスには予防接種があり、生後6週以降接種可能になっています。



熊本県感染症情報(11週)

報告期間	7週前	6週前	5週前	4週前	3週前	2週前	1週前	今週	全国3週前	全国2週前	全国1週前
	1/19-1/25	1/26-2/1	2/2-2/8	2/9-2/15	2/16-2/22	2/23-3/1	3/2-3/8	3/9-3/15	2/16-2/22	2/23-3/1	3/2-3/8
インフルエンザ	5,734 71.68	3,205 40.06	1,591 19.89	848 10.60	433 5.41	258 3.23	186 2.33	171 2.14	40,817 8.26	29,059 5.88	21,323 4.32
R5ウイルス感染症	60 1.20	61 1.22	50 1.00	56 1.12	40 0.80	48 0.96	49 0.98	33 0.66	1,420 0.45	1,402 0.44	1,361 0.43
咽頭結膜熱	24 0.48	21 0.42	33 0.66	7 0.14	15 0.30	13 0.26	15 0.30	8 0.16	980 0.31	909 0.29	996 0.32
A群溶血性レンサ球菌咽頭炎	68 1.36	70 1.40	84 1.68	81 1.62	101 2.02	83 1.66	99 1.98	78 1.56	9,063 23.744	9,475 24.615	9,793 25.407
感染性胃腸炎	497 9.94	479 9.58	423 8.46	418 8.36	481 9.62	595 11.90	581 11.62	667 13.34	23,744 7.54	24,615 7.81	25,407 8.07
水痘	39 0.78	22 0.44	31 0.62	29 0.58	26 0.52	20 0.40	42 0.84	30 0.60	1,586 0.5	1,416 0.45	1,613 0.51
手足口病	34 0.68	47 0.94	52 1.04	32 0.64	39 0.78	40 0.80	44 0.88	62 1.24	953 0.30	1,108 0.35	1,276 0.41
伝染性紅斑	2 0.04	2 0.04	2 0.04	7 0.14	5 0.10	1 0.02	4 0.08	3 0.06	952 0.30	1,058 0.34	1,178 0.37
突発性発しん	41 0.82	30 0.60	24 0.48	40 0.80	41 0.82	26 0.52	36 0.72	33 0.66	1,345 0.43	1,436 0.46	1,463 0.46
百日咳	0 0.00	0 0.00	0 0.00	0 0.00	1 0.02	0 0.00	0 0.00	5 0.10	29 0.01	20 0.01	34 0.01
ヘルパンギーナ	8 0.16	2 0.04	2 0.04	1 0.02	7 0.14	4 0.08	6 0.12	6 0.12	58 0.20	58 0.20	60 0.20
流行性耳下腺炎	20 0.40	9 0.18	17 0.34	15 0.30	15 0.30	15 0.30	27 0.54	33 0.66	958 0.30	886 0.28	1,038 0.33
急性出血性結膜炎	0 0.00	0 0.00	0 0.00	0 0.00	0 0.00	0 0.00	0 0.00	0 0.00	7 0.01	6 0.01	7 0.01
流行性角結膜炎	2 0.22	5 0.56	5 0.56	3 0.33	5 0.56	8 0.89	14 1.56	12 1.33	277 0.40	293 0.43	273 0.40
細菌性髄膜炎	0 0.00	0 0.00	0 0.00	0 0.00	0 0.00	0 0.00	0 0.00	0 0.00	8 0.02	4 0.01	6 0.01
無菌性髄膜炎	0 0.00	1 0.07	0 0.00	0 0.00	1 0.07	0 0.00	0 0.00	0 0.00	11 0.02	15 0.03	12 0.03
マイコプラズマ肺炎	5 0.33	1 0.07	1 0.07	1 0.07	0 0.00	0 0.00	0 0.00	0 0.00	94 0.20	110 0.23	107 0.23
クラミジア肺炎	0 0.00	0 0.00	0 0.00	0 0.00	0 0.00	0 0.00	0 0.00	0 0.00	5 0.01	6 0.01	14 0.03
感染性胃腸炎(ロタウイルス)	0 0.00	0 0.00	1 0.07	2 0.13	3 0.20	3 0.20	5 0.33	9 0.60	147 0.31	144 0.30	201 0.42

上段：患者数、下段：定点一医療機関当たりの患者報告数

【1類～5類感染症(全数把握)の報告】

報告期間	7週前	6週前	5週前	4週前	3週前	2週前	1週前	今週	累計
麻しん	0	0	0	0	0	0	0	0	0件
風しん	0	0	0	0	0	0	0	0	0件

4類感染症：レジオネラ症：1件

【全国より一定点当たり2倍以上(3週連続)多い感染症】

手足口病
ヘルパンギーナ

【大きな流行が発生又は継続しつつある地域(保健所)】

感染性胃腸炎 : 山鹿、有明、菊池、八代
咽頭結膜熱 : 菊池
流行性耳下腺炎 : 人吉

【病原体検査情報】

県保健環境科学研究所で病原体検査を実施した結果を記載しています。
季節性インフルエンザではどのウイルスタイプが主流かといった傾向を示しています。

インフルエンザウイルス検出状況(PCR検査結果) 2014/2015シーズン(9/1～)の累計

季節性 H1 pdm (インフルエンザ H1 N1 2009)	H1 (ソ連型)	H3 (香港型)	B型
0件	0件	74件	1件
(昨シーズン累計) 48件	0件	31件	57件

呼吸器疾患病原体検出状況 第1週(H26.12/29～)からの累計

ライノウイルス	R5ウイルス	パラインフルエンザウイルス	ヒトメタニューモウイルス	コロナウイルス	エンテロウイルス
25件 (32件)	17件 (23件)	7件 (8件)	0件 (16件)	15件 (24件)	8件 (5件)
アデノウイルス	その他				
2件 (5件)	0件 (10件)				

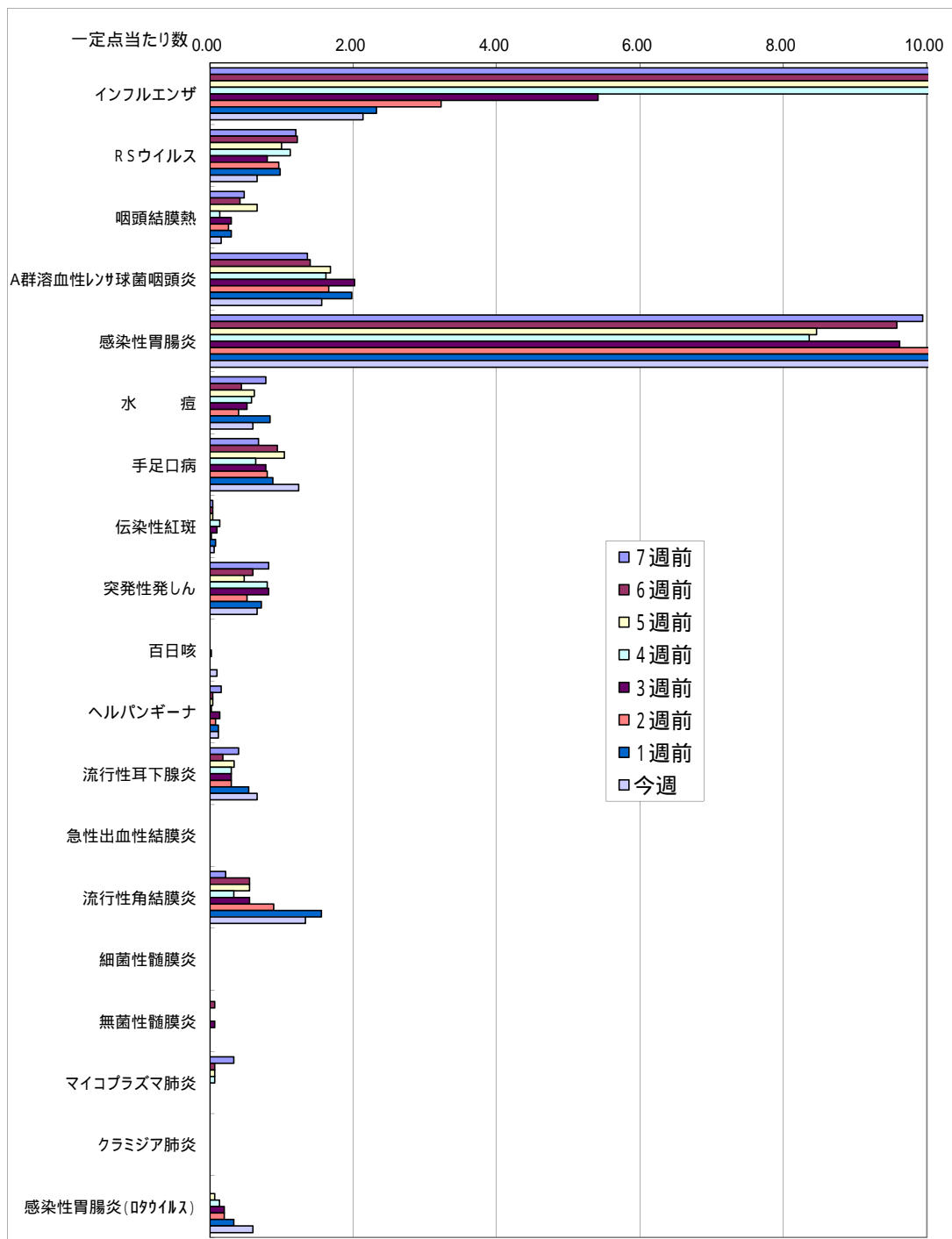
(かっこ内は昨シーズン累計)

感染性胃腸炎病原体検出状況 第1週(H26.12/29～)からの累計

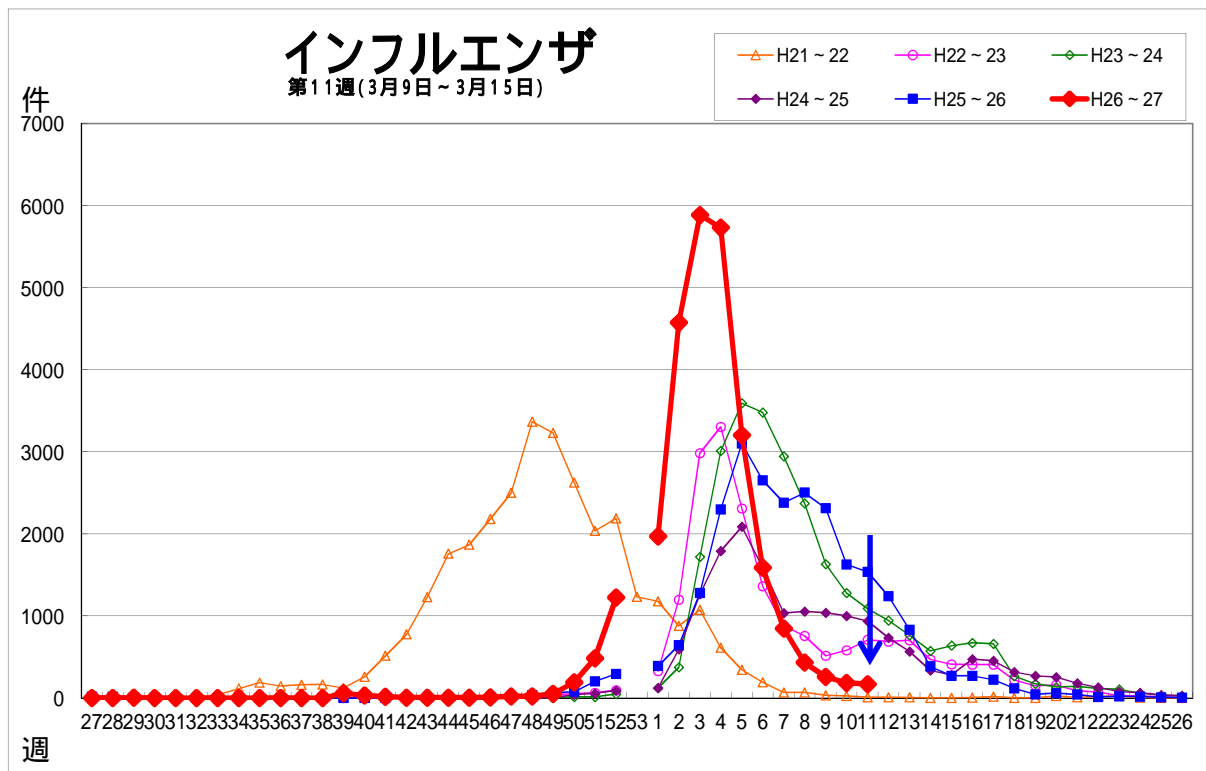
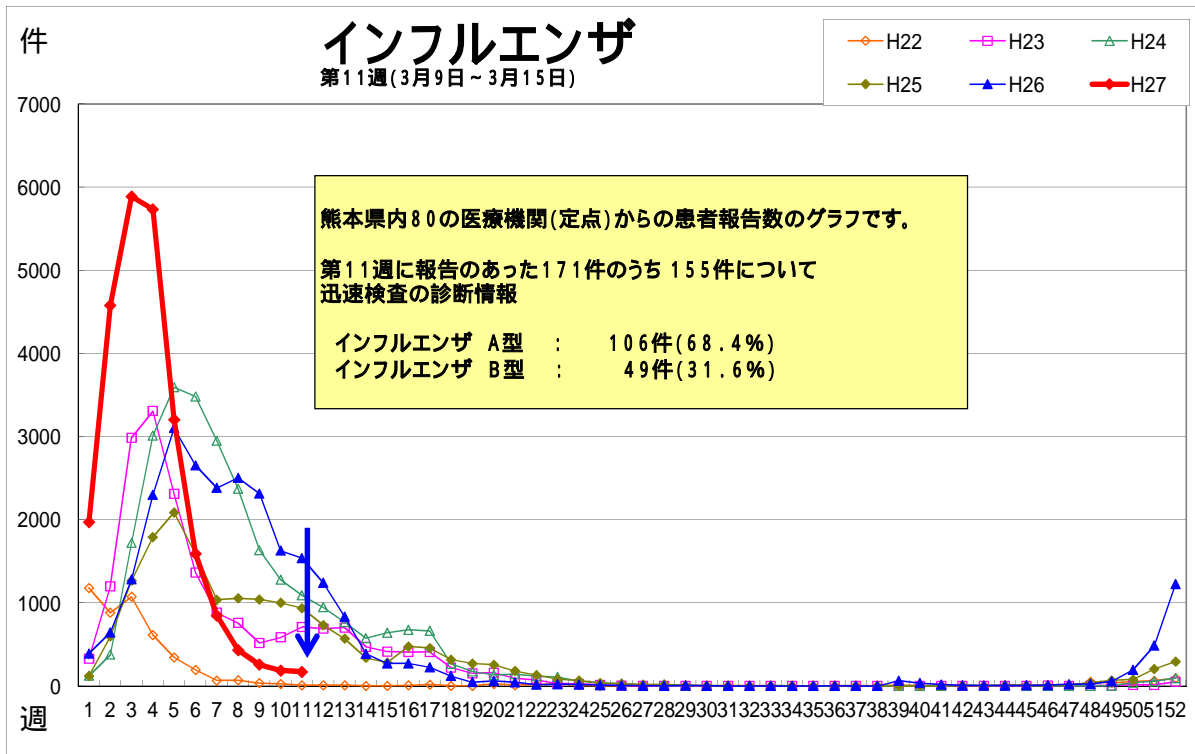
ノロウイルス	サボウイルス	ロタウイルス	アストロウイルス	アデノウイルス	その他
6件 (19件)	0件 (6件)	1件 (8件)	0件 (3件)	1件 (2件)	0件 (12件)

(かっこ内は昨シーズン累計)

一定点当たり週別発生状況の推移



一定点当たりの数値が10.00を超えた場合の推移は前の表で確認してください。



保健所別発生状況 (インフルエンザ・小児科・眼科・基幹定点)

11週

	保健所名	インフル ンザ	RSウイルス 感染症	咽頭結膜 熱	A群溶血 性レンサ球 菌咽頭炎	感染性胃 腸炎	水痘	手足口病	伝染性紅 斑	突発性発 しん	百日咳	ヘルパン ギーナ	流行性耳 下腺炎	急性出血 性結膜炎	流行性角 結膜炎	細菌性髄 膜炎	無菌性髄 膜炎	マイコプラ マ肺炎	クラミジア肺 炎	感染性胃 腸炎(ロ タウイルス)
1	熊本市保健所	40	11	1	23	124	5	15		9		2	2		12		0	0		5
2	山鹿保健所	4	2			42	3	5		3				*	*		0	0		
3	菊池保健所	19	7	5	18	141	3	9		8		1	3				0	0		
4	阿蘇保健所	1			1	22								*	*		0	0		
5	御船保健所	13	1			22								*	*		0	0		
6	八代保健所	41	2		1	81		3		3							0	0		
7	水俣保健所	3	1	1		1	5					1		*	*		0	0		
8	人吉保健所	11	5		12	41	5	3	1		5		23	*	*		0	0		3
9	有明保健所	18	1		7	137	5			6			4				0	0		1
10	宇城保健所	15	3	1	8	28	2	17	1	1			1	*	*		0	0		
11	天草保健所	6			8	28	2	10	1	3		2					0	0		
	計	171	33	8	78	667	30	62	3	33	5	6	33	0	12	0	0	0	0	9

保健所別一定点当り患者報告数

	保健所名	インフル ンザ	RSウイル ス感染症	咽頭結膜 熱	A群溶連 菌咽頭炎	感染性胃 腸炎	水痘	手足口病	伝染性紅 斑	突発性発 しん	百日咳	ヘルパン ギーナ	流行性耳 下腺炎	急性出血 性結膜炎	流行性角 結膜炎	細菌性髄 膜炎	無菌性髄 膜炎	マイコプラ マ肺炎	クラミジア肺 炎	感染性胃腸炎 (ロタウイルス)
1	熊本市保健所	1.60	0.69	0.06	1.44	7.75	0.31	0.94	0.00	0.56	0.00	0.13	0.13	0.00	2.40	0.00	0.00	0.00	0.00	1.00
2	山鹿保健所	1.33	1.00	0.00	0.00	21.00	1.50	2.50	0.00	1.50	0.00	0.00	0.00	*	*	0.00	0.00	0.00	0.00	0.00
3	菊池保健所	2.38	1.40	1.00	3.60	28.20	0.60	1.80	0.00	1.60	0.00	0.20	0.60	0.00	0.00	0.00	0.00	0.00	0.00	0.00
4	阿蘇保健所	0.33	0.00	0.00	0.50	11.00	0.00	0.00	0.00	0.00	0.00	0.00	0.00	*	*	0.00	0.00	0.00	0.00	0.00
5	御船保健所	2.60	0.33	0.00	0.00	7.33	0.00	0.00	0.00	0.00	0.00	0.00	0.00	*	*	0.00	0.00	0.00	0.00	0.00
6	八代保健所	5.86	0.50	0.00	0.25	20.25	0.00	0.75	0.00	0.75	0.00	0.00	0.00	0.00	0.00	0.00	0.00	0.00	0.00	0.00
7	水俣保健所	1.00	0.50	0.50	0.00	0.50	2.50	0.00	0.00	0.00	0.00	0.50	0.00	*	*	0.00	0.00	0.00	0.00	0.00
8	人吉保健所	2.20	1.67	0.00	4.00	13.67	1.67	1.00	0.33	0.00	1.67	0.00	7.67	*	*	0.00	0.00	0.00	0.00	3.00
9	有明保健所	2.25	0.20	0.00	1.40	27.40	1.00	0.00	0.00	1.20	0.00	0.00	0.80	0.00	0.00	0.00	0.00	0.00	0.00	1.00
10	宇城保健所	2.50	0.75	0.25	2.00	7.00	0.50	4.25	0.25	0.25	0.00	0.00	0.25	*	*	0.00	0.00	0.00	0.00	0.00
11	天草保健所	0.86	0.00	0.00	2.00	7.00	0.50	2.50	0.25	0.75	0.00	0.50	0.00	0.00	0.00	0.00	0.00	0.00	0.00	0.00
	平均	2.14	0.66	0.16	1.56	13.34	0.60	1.24	0.06	0.66	0.10	0.12	0.66	0.00	1.33	0.00	0.00	0.00	0.00	0.60

