

熊本県感染症情報(第12週)

県内170観測医の患者数(3月17日～3月23日)

	今週	前週		今週	前週
インフルエンザ	1,241	1,543	百日咳	0	0
RSウイルス感染症	9	21	ヘルパンギーナ	10	7
咽頭結膜熱	19	35	流行性耳下腺炎 (おたふくかぜ)	3	4
A群溶血性レンサ球菌 咽頭炎	89	110	急性出血性結膜炎	0	0
感染性胃腸炎	708	745	流行性角結膜炎 (はやり目)	22	21
水痘	40	57	細菌性髄膜炎	0	0
手足口病	53	58	無菌性髄膜炎	1	1
伝染性紅斑 (りんご病)	3	2	マイコプラズマ肺炎	0	0
突発性発しん	34	25	クラミジア肺炎	0	0
			感染性胃腸炎 (ロタウイルス)※	7	5

※細菌やウイルスなどが原因で起こる胃腸炎を総称する「感染性胃腸炎」とは別に、迅速検査を行って、原因がロタウイルスと診断されたものです。2013年42週から追加されました。

【報告数の多い疾患】

①インフルエンザ	報告数: 1,241件(前週: 1,543件)	地区別: 山鹿, 人吉, 菊池	年齢別: 10～14歳	197件(15.9%)
②感染性胃腸炎	報告数: 708件(前週: 745件)	地区別: 山鹿, 菊池, 有明	年齢別: 1歳	98件(13.8%)
③A群溶血性レンサ球菌咽頭炎	報告数: 89件(前週: 110件)	地区別: 菊池, 宇城, 有明	年齢別: 5歳	16件(18.0%)

【インフルエンザ、感染性胃腸炎に注意しましょう。】

○インフルエンザ

今週のインフルエンザの報告数は1,241件(1地点あたりの報告数 15.51)と、県全体として第9週以降減少が続いていますが、まだ県内の多くの地域(熊本市、山鹿、菊池、八代、人吉、有明、宇城、天草)において、引き続き警報レベルは継続中です。例年、5月頃まではインフルエンザの報告がありますので、引き続き外出後の手洗いや咳エチケットなどの感染予防対策を行ってください。また、インフルエンザにかかってしまった場合は、具合が悪ければ早めに医療機関を受診してください。無理をして学校や職場に行かないようにし、休養をしっかりととりましょう。

(※警報基準値 30.00、警報解除 10.00を下回ったとき)

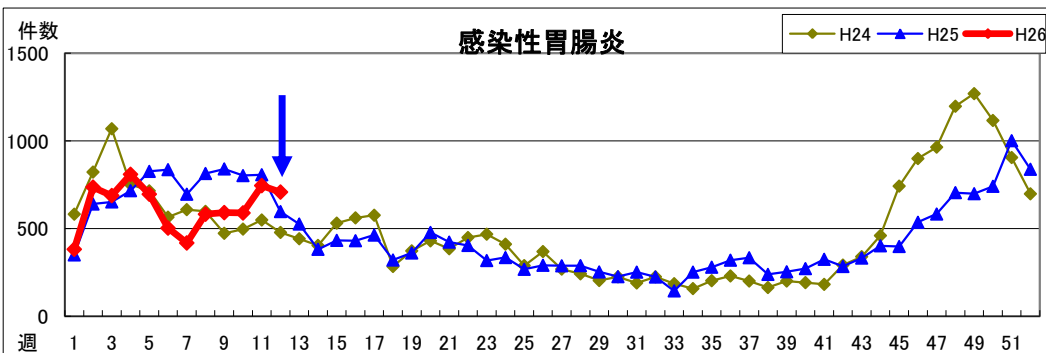
○感染性胃腸炎

県内の感染性胃腸炎の報告数は第4週以降減少傾向でしたが、第7週の報告数418件から再び増加しており、今週の報告数は708件(1地点あたりの報告数 14.16)でした。地域別に見ると、山鹿、菊池、有明が警報レベルを継続中です。原因にはさまざまな細菌やウイルスがあり、全国的にはノロウイルスの検出が多くなっています。また、今の季節は例年ロタウイルスによるものが流行してきます。感染性胃腸炎は何度もかかることがありますので、一度かかっても油断せず以下の感染予防対策をしっかりと行いましょう。

(※警報基準値 20.00、警報解除 12.00を下回ったとき)

～感染予防のポイント～

- ①トイレにいった後、調理や食事の前には必ず流水と石けんを使って手を洗いましょう。
- ②加熱が必要な食品は、中心部まで十分に加熱を行いましょう。
- ③感染者の便や吐物を扱う場合には、周囲に感染を拡げないように使い捨て手袋、マスク、エプロンを着用し、衛生的に処理するようにしましょう。また、処理後は必ず十分に手を洗いましょう。
- ④下痢や嘔吐などの症状がある方は、食品を直接取り扱う作業をしないようにしましょう。



熊本県感染症情報(第12週)

報告期間	7週前	6週前	5週前	4週前	3週前	2週前	1週前	今週	全国3週前	全国2週前	全国1週前
	1/27~ 2/2	2/3~ 2/9	2/10~ 2/16	2/17~ 2/23	2/24~ 3/2	3/3~ 3/9	3/10~ 3/16	3/17~ 3/23	2/24~ 3/2	3/3~ 3/9	3/10~ 3/16
インフルエンザ	3,102 38.78	2,653 33.16	2,382 29.78	2,504 31.30	2,314 28.93	1,628 20.35	1,543 19.29	1,241 15.51	140,739 28.44	113,410 22.93	112,833 22.79
RSウイルス感染症	51 1.02	38 0.76	24 0.48	29 0.58	28 0.56	21 0.42	21 0.42	9 0.18	1,015 2.22	874 1.78	778 1.55
咽頭結膜熱	47 0.94	47 0.94	39 0.78	31 0.62	29 0.58	13 0.26	35 0.70	19 0.38	1,183 2.59	1,069 2.14	1,024 2.05
A群溶血性レンサ球菌 咽頭炎	96 1.92	139 2.78	86 1.72	103 2.06	102 2.04	104 2.08	110 2.20	89 1.78	7,222 15.51	6,894 13.98	6,773 13.75
感染性胃腸炎	696 13.92	503 10.06	418 8.36	582 11.64	591 11.82	589 11.78	745 14.90	708 14.16	21,397 45.99	20,555 41.11	21,243 42.49
水痘	40 0.80	49 0.98	70 1.40	67 1.34	70 1.40	34 0.68	57 1.14	40 0.80	3,159 6.79	3,247 6.50	3,013 6.03
手足口病	59 1.18	60 1.20	41 0.82	49 0.98	64 1.28	30 0.60	58 1.16	53 1.06	274 0.59	237 0.48	278 0.56
伝染性紅斑	4 0.08	1 0.02	0 0.00	2 0.04	1 0.02	1 0.02	2 0.04	3 0.06	381 0.81	347 0.71	406 0.82
突発性発しん	30 0.60	28 0.56	21 0.42	30 0.60	24 0.48	27 0.54	25 0.50	34 0.68	1,367 2.93	1,359 2.72	1,328 2.66
百日咳	0 0.00	1 0.02	0 0.00	1 0.02	2 0.04	0 0.00	0 0.00	0 0.00	32 0.07	28 0.06	26 0.05
ヘルパンギーナ	6 0.12	7 0.14	7 0.14	7 0.14	9 0.18	6 0.12	7 0.14	10 0.20	60 0.13	54 0.11	61 0.12
流行性耳下腺炎	3 0.06	2 0.04	2 0.04	1 0.02	1 0.02	6 0.12	4 0.08	3 0.06	705 1.49	748 1.51	720 1.44
急性出血性結膜炎	0 0.00	0 0.00	0 0.00	0 0.00	0 0.00	0 0.00	0 0.00	0 0.00	10 0.02	8 0.02	14 0.03
流行性角結膜炎	10 1.11	19 2.11	22 2.44	26 2.89	24 2.67	19 2.11	21 2.33	22 2.44	307 0.65	303 0.62	349 0.71
細菌性髄膜炎	0 0.00	0 0.00	1 0.02	0 0.00	0 0.00	0 0.00	0 0.00	0 0.00	5 0.01	8 0.02	11 0.02
無菌性髄膜炎	1 0.07	1 0.07	0 0.00	0 0.00	0 0.00	1 0.07	1 0.07	1 0.07	10 0.02	9 0.02	20 0.04
マイコプラズマ肺炎	1 0.07	0 0.00	1 0.07	0 0.00	1 0.07	1 0.07	0 0.00	0 0.00	121 0.26	122 0.25	100 0.21
クラミジア肺炎	0 0.00	0 0.00	1 0.07	1 0.07	0 0.00	0 0.00	0 0.00	0 0.00	10 0.02	10 0.02	4 0.01
感染性胃腸炎(ロタウイルス)	2 0.13	1 0.07	3 0.20	3 0.20	7 0.47	6 0.40	5 0.33	7 0.47	85 0.18	80 0.17	87 0.18

※ 上段:患者数、下段:定点一医療機関当たりの患者報告数

【1類~5類感染症(全数把握)の報告】

報告期間	7週前	6週前	5週前	4週前	3週前	2週前	1週前	今週	
麻しん	0	0	0	0	0	1	1	0	累計: 2件
風しん	0	0	0	0	0	0	0	0	累計: 0件

3類感染症:腸管出血性大腸菌感染症:1件

4類感染症:A型肝炎:1件

【全国より一定点当たり2倍以上(3週連続)多い感染症】

手足口病、ヘルパンギーナ、流行性角結膜炎

【大きな流行が発生又は継続しつつある地域(保健所)】

咽頭結膜熱 : 菊池
 感染性胃腸炎 : 山鹿、菊池、有明
 手足口病 : 八代
 インフルエンザ : 熊本市、山鹿、菊池、八代、人吉
 有明、宇城、天草

【病原体検査情報】

※県保健環境科学研究所で病原体検査を実施した結果を記載しています。

季節性インフルエンザではどのウイルスタイプが主流かといった傾向を示しています。

○インフルエンザウイルス検出状況(PCR検査結果) ※2013/2014シーズン(9/2~)の累計

季節性 H1pdm (インフルエンザH1N1 2009)	H1 (ソ連型)	H3 (香港型)	B型
41 件	0 件	28 件	54 件

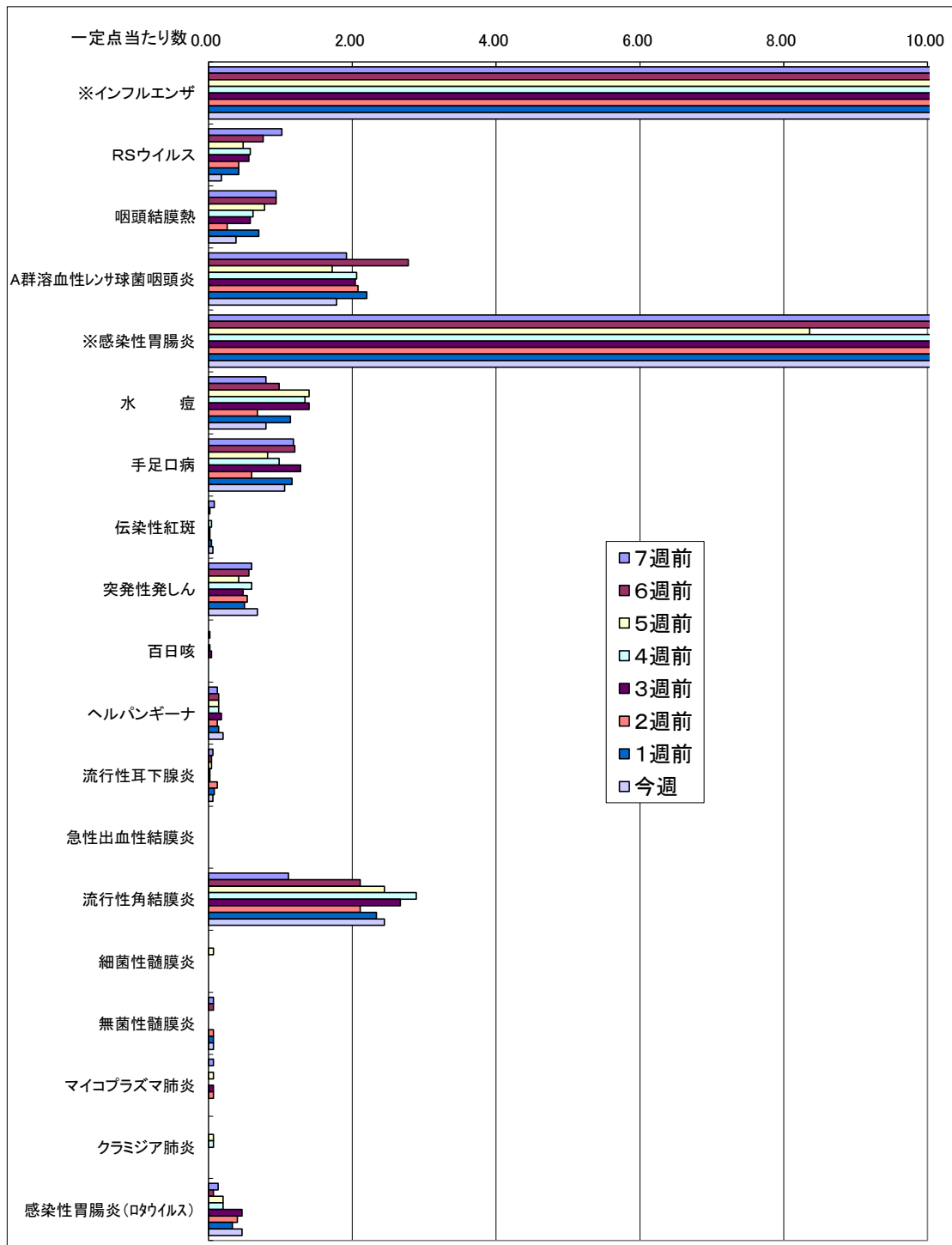
○呼吸器疾患病原体検出状況 ※第1週(H25.12/30~)からの累計

ライノウイルス	RSウイルス	パラインフルエンザウイルス	ヒトメタニューモウイルス	コロナウイルス	エンテロウイルス
7 件	0 件	1 件	12 件	15 件	1 件
アデノウイルス	その他				
5 件	2 件				

○感染性胃腸炎病原体検出状況 ※第1週(H25.12/30~)からの累計

ノロウイルス	サボウイルス	ロタウイルス	アストロウイルス	アデノウイルス	その他
15 件	3 件	1 件	0 件	2 件	2 件

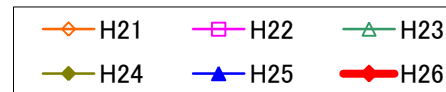
一定点当たり週別発生状況の推移



※一定点当たりの数値が10.00を超えた場合の推移は前の表で確認してください。

インフルエンザ

第12週(3月17日~3月23日)



件数

4000

3500

3000

2500

2000

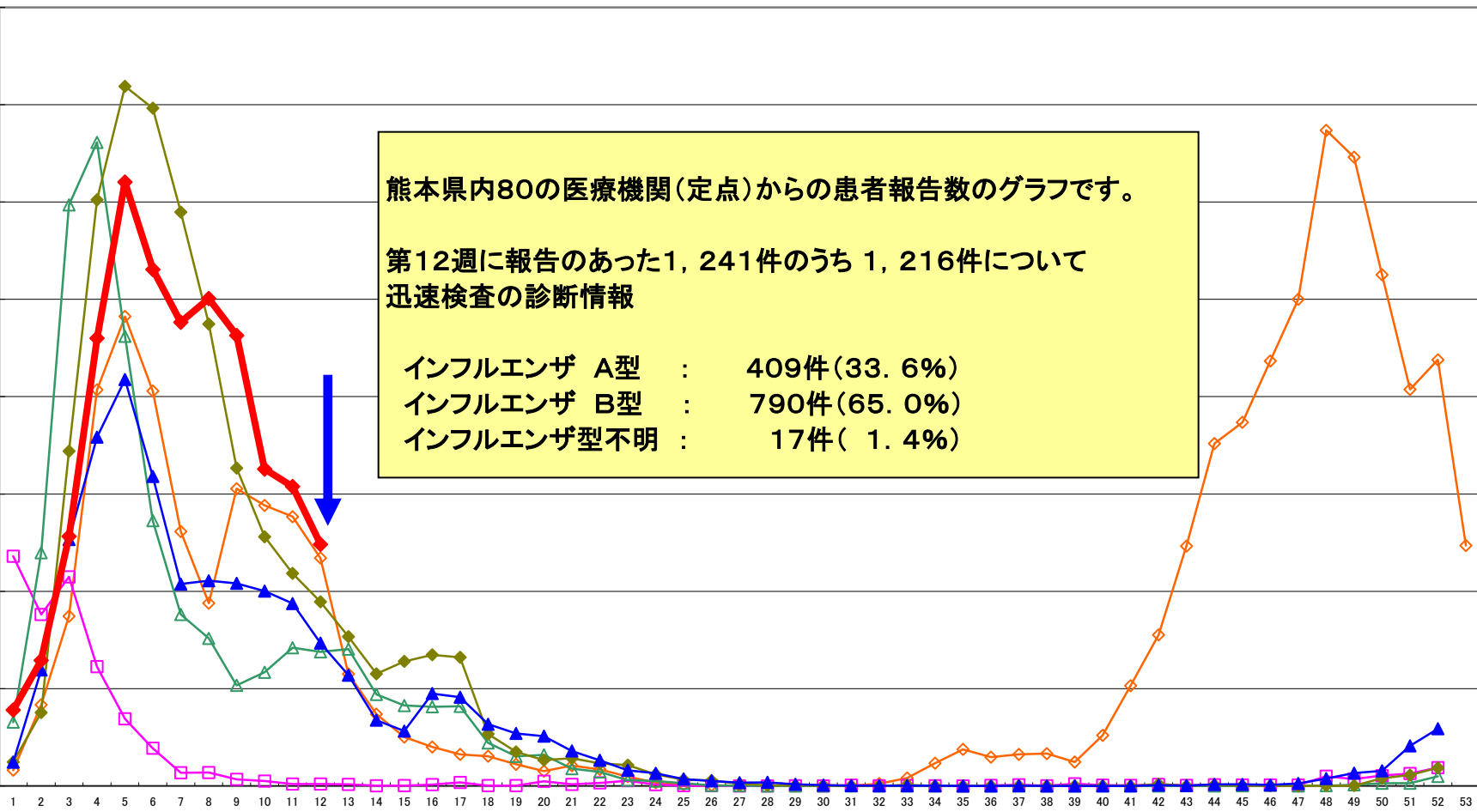
1500

1000

500

0

週



熊本県内80の医療機関(定点)からの患者報告数のグラフです。

第12週に報告のあった1,241件のうち1,216件について
迅速検査の診断情報

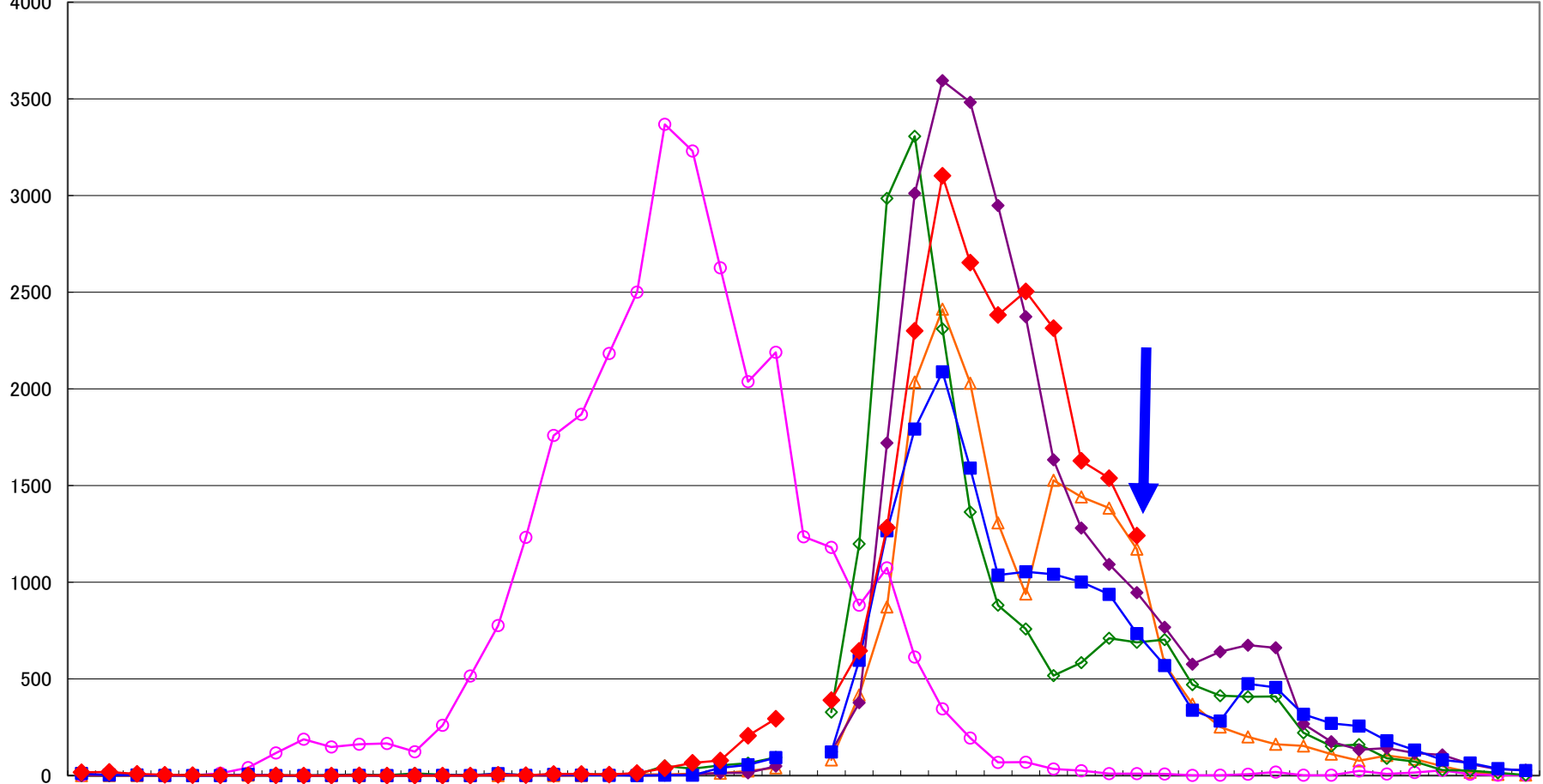
インフルエンザ A型	:	409件(33.6%)
インフルエンザ B型	:	790件(65.0%)
インフルエンザ型不明	:	17件(1.4%)

インフルエンザ

第12週(3月17日~3月23日)

- H20~21 (orange triangle)
- H21~22 (pink circle)
- H22~23 (green diamond)
- H23~24 (purple diamond)
- H24~25 (blue square)
- H25~26 (red diamond)

件
4000



週

保健所別発生状況（インフルエンザ・小児科・眼科・基幹定点）

12週

保健所名	インフル ンザ	RSウイルス 感染症	咽頭結膜 熱	A群溶血 性レンサ球 菌咽頭炎	感染性胃 腸炎	水痘	手足口病	伝染性紅 斑	突発性発 しん	百日咳	ヘルパン ギーナ	流行性耳 下腺炎	急性出血 性結膜炎	流行性角 結膜炎	細菌性髄 膜炎	無菌性髄 膜炎	マイコプラズ マ肺炎	クラミジア肺 炎	感染性胃 腸炎（ロ タウイルス）
1 熊本市保健所	294		1	29	183	11	15	1	11			2		22		1			7
2 山鹿保健所	92				70	1		1	1				*	*					
3 菊池保健所	186	1	7	23	140	4	10		7										
4 阿蘇保健所	68			1	5								*	*					
5 御船保健所	32				16								*	*					
6 八代保健所	100			5	47	1	21		7										
7 水俣保健所	25	1		1	12				1			1	*	*					
8 人吉保健所	124	5	3	3	21	3	1						*	*					
9 有明保健所	103	1	2	12	112	7	5	1	2										
10 宇城保健所	120		4	15	61	8	1		1		3		*	*					
11 天草保健所	97	1	2		41	5			4		7								
計	1,241	9	19	89	708	40	53	3	34		10	3		22		1			7

保健所別一定点当り患者報告数

保健所名	インフル ンザ	RSウイル ス感染症	咽頭結膜 熱	A群溶連 菌咽頭炎	感染性胃 腸炎	水痘	手足口病	伝染性紅 斑	突発性発 しん	百日咳	ヘルパン ギーナ	流行性耳 下腺炎	急性出血 性結膜炎	流行性角 結膜炎	細菌性髄 膜炎	無菌性髄 膜炎	マイコプラズ マ肺炎	クラミジア肺 炎	感染性胃腸炎 （ロタウイルス）
1 熊本市保健所	11.76	0.00	0.06	1.81	11.44	0.69	0.94	0.06	0.69	0.00	0.00	0.13	0.00	4.40	0.00	0.20	0.00	0.00	1.40
2 山鹿保健所	30.67	0.00	0.00	0.00	35.00	0.50	0.00	0.50	0.50	0.00	0.00	0.00	*	*	0.00	0.00	0.00	0.00	0.00
3 菊池保健所	23.25	0.20	1.40	4.60	28.00	0.80	2.00	0.00	1.40	0.00	0.00	0.00	0.00	0.00	0.00	0.00	0.00	0.00	0.00
4 阿蘇保健所	22.67	0.00	0.00	0.50	2.50	0.00	0.00	0.00	0.00	0.00	0.00	0.00	*	*	0.00	0.00	0.00	0.00	0.00
5 御船保健所	6.40	0.00	0.00	0.00	5.33	0.00	0.00	0.00	0.00	0.00	0.00	0.00	*	*	0.00	0.00	0.00	0.00	0.00
6 八代保健所	14.29	0.00	0.00	1.25	11.75	0.25	5.25	0.00	1.75	0.00	0.00	0.00	0.00	0.00	0.00	0.00	0.00	0.00	0.00
7 水俣保健所	8.33	0.50	0.00	0.50	6.00	0.00	0.00	0.00	0.50	0.00	0.00	0.50	*	*	0.00	0.00	0.00	0.00	0.00
8 人吉保健所	24.80	1.67	1.00	1.00	7.00	1.00	0.33	0.00	0.00	0.00	0.00	0.00	*	*	0.00	0.00	0.00	0.00	0.00
9 有明保健所	12.88	0.20	0.40	2.40	22.40	1.40	1.00	0.20	0.40	0.00	0.00	0.00	0.00	0.00	0.00	0.00	0.00	0.00	0.00
10 宇城保健所	20.00	0.00	1.00	3.75	15.25	2.00	0.25	0.00	0.25	0.00	0.75	0.00	*	*	0.00	0.00	0.00	0.00	0.00
11 天草保健所	13.86	0.25	0.50	0.00	10.25	1.25	0.00	0.00	1.00	0.00	1.75	0.00	0.00	0.00	0.00	0.00	0.00	0.00	0.00
平均	15.51	0.18	0.38	1.78	14.16	0.80	1.06	0.06	0.68	0.00	0.20	0.06	0.00	2.44	0.00	0.07	0.00	0.00	0.47

