

熊本県感染症情報(第1週)

県内170観測医の患者数(12月31日～1月6日)

	今週	前週		今週	前週
インフルエンザ	122	93	百日咳	0	0
RSウイルス感染症	26	38	ヘルパンギーナ	1	4
咽頭結膜熱	21	31	流行性耳下腺炎 (おたふくかぜ)	19	13
A群溶血性レンサ球菌 咽頭炎	26	87	急性出血性結膜炎	0	0
感染性胃腸炎	350	698	流行性角結膜炎 (はやり目)	11	15
水痘	110	117	細菌性髄膜炎	0	0
手足口病	28	51	無菌性髄膜炎	0	1
伝染性紅斑 (りんご病)	0	0	マイコプラズマ肺炎	2	2
突発性発しん	20	34	クラミジア肺炎	0	0

感染性胃腸炎、インフルエンザ、水痘の報告が多い。

感染性胃腸炎は、報告数 350件(前週報告数 698件)と減少した。地区別では、人吉、天草、山鹿に多く報告がみられる。年齢別では、10～14歳の54件を最多に幅広い年齢層からの報告である。

インフルエンザは、報告数 122件(前週報告数 93件)と増加した。地区別では、宇城、山鹿、八代に多く報告がみられる。年齢別では、30～39歳の17件を最多に幅広い年齢層からの報告である。

水痘は、報告数 110件(前週報告数 117件)とやや減少した。地区別では、八代、宇城、菊池、有明に多く報告がみられる。年齢別では、2歳の28件を最多に10～14歳以下からの報告である。

【インフルエンザ、さらに増加しています】

今週のインフルエンザの報告数は、122件(定点一医療機関あたり1.53)で、前週に流行開始の目安である定点一医療機関あたり1.0を越えた後、さらに増加しました。地域別では、熊本市、山鹿、菊池、阿蘇、八代、有明、宇城が1.0を超えています。

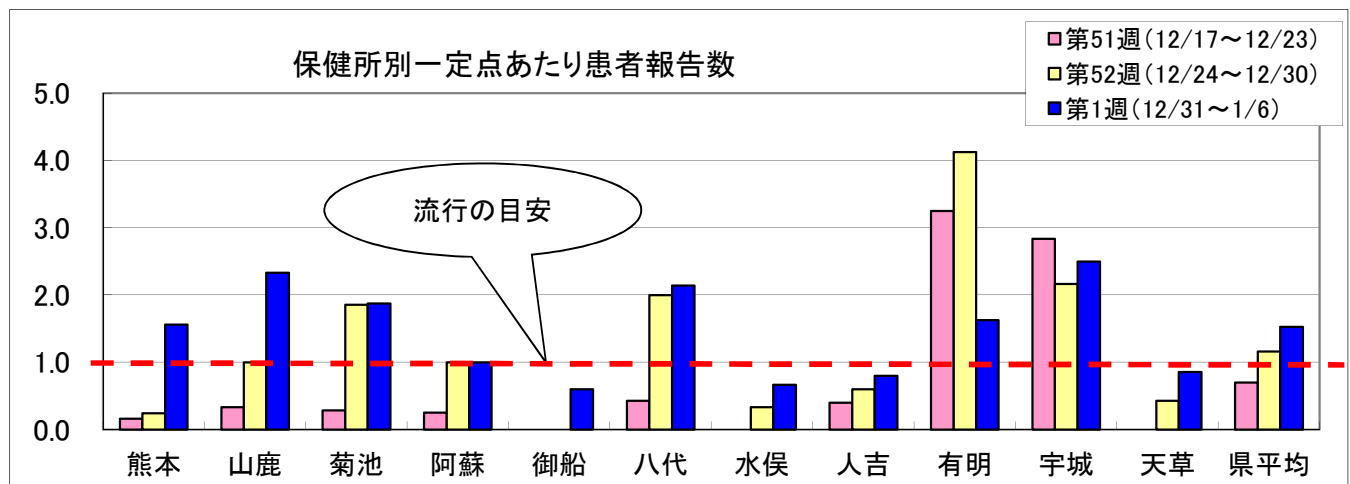
インフルエンザは、突然の高熱と寒気、頭痛、全身のだるさ、筋肉痛などの全身症状が特徴です。時には肺炎や脳症などを併発して重症になることもあります。

(インフルエンザを予防するために)

- ①手洗いうがいを習慣づける
- ②流行時には人混みを避ける
- ③栄養、休養、睡眠を十分に取る
- ④部屋の換気と保湿に心がける

(インフルエンザにかかってしまった場合は)

- ①早めに医療機関を受診し治療を受ける
- ②学校や職場へは無理して行かない
- ③水分を十分に補給する
- ④咳エチケットを心がけ、外出を控える



熊本県感染症情報(第1週)

報告期間	7週前	6週前	5週前	4週前	3週前	2週前	1週前	今週	全国3週前	全国2週前	全国1週前
	11/12~ 11/18	11/19~ 11/25	11/26~ 12/2	12/3~ 12/9	12/10~ 12/16	12/17~ 12/23	12/24~ 12/30	12/31~ 1/6	12/10~ 12/16	12/17~ 12/23	12/24~ 12/30
インフルエンザ	1 0.01	0 0.00	2 0.03	2 0.03	40 0.50	56 0.70	93 1.16	122 1.53	5,789 1.17	10,977 2.23	16,419 3.35
RSウイルス感染症	43 0.90	23 0.48	38 0.79	54 1.13	59 1.23	63 1.31	38 0.79	26 0.52	4,022 1.28	4,217 1.34	3,805 1.21
咽頭結膜熱	32 0.67	33 0.69	35 0.73	32 0.67	39 0.81	42 0.88	31 0.65	21 0.42	1,422 0.45	1,492 0.48	1,344 0.43
A群溶血性レンサ球菌 咽頭炎	52 1.08	67 1.40	61 1.27	54 1.13	66 1.38	74 1.54	87 1.81	26 0.52	6,390 2.03	6,898 2.2	4,761 1.52
感染性胃腸炎	899 18.73	964 20.08	1,197 24.94	1,269 26.44	1,116 23.25	905 18.85	698 14.54	350 7.00	60,604 19.23	53,356 17	35,664 11.39
水痘	61 1.27	83 1.73	84 1.75	91 1.90	96 2.00	111 2.31	117 2.44	110 2.20	6,638 2.11	6,791 2.16	6,279 2
手足口病	28 0.58	33 0.69	33 0.69	29 0.60	39 0.81	37 0.77	51 1.06	28 0.56	1,329 0.42	1,124 0.36	1,003 0.32
伝染性紅斑	1 0.02	1 0.02	0 0.00	0 0.00	1 0.02	0 0.00	0 0.00	0 0.00	171 0.05	161 0.05	162 0.05
突発性発しん	54 1.13	31 0.65	36 0.75	37 0.77	45 0.94	40 0.83	34 0.71	20 0.40	1,545 0.49	1,482 0.47	1,317 0.42
百日咳	0 0.00	0 0.00	0 0.00	0 0.00	0 0.00	0 0.00	0 0.00	0 0.00	39 0.01	62 0.02	39 0.01
ヘルパンギーナ	8 0.17	5 0.10	7 0.15	10 0.21	4 0.08	4 0.08	4 0.08	1 0.02	121 0.04	159 0.05	133 0.04
流行性耳下腺炎	16 0.33	13 0.27	11 0.23	15 0.31	11 0.23	17 0.35	13 0.27	19 0.38	1,060 0.34	1,146 0.37	879 0.28
急性出血性結膜炎	2 0.22	0 0.00	0 0.00	0 0.00	0 0.00	0 0.00	0 0.00	0 0.00	5 0.01	10 0.01	8 0.01
流行性角結膜炎	12 1.33	13 1.44	13 1.44	14 1.56	17 1.89	17 1.89	15 1.67	11 1.22	428 0.63	429 0.63	369 0.55
細菌性髄膜炎	0 0.00	1 0.07	0 0.00	0 0.00	0 0.00	0 0.00	0 0.00	0 0.00	6 0.01	10 0.02	10 0.02
無菌性髄膜炎	1 0.07	0 0.00	1 0.07	2 0.13	0 0.00	0 0.00	1 0.07	0 0.00	15 0.03	14 0.03	14 0.03
マイコプラズマ肺炎	2 0.13	5 0.33	6 0.40	4 0.27	2 0.13	0 0.00	2 0.13	2 0.13	502 1.07	437 0.94	413 0.89
クラミジア肺炎	0 0.00	0 0.00	0 0.00	0 0.00	0 0.00	2 0.13	0 0.00	0 0.00	15 0.03	17 0.04	19 0.04

※ 上段：患者数、下段：定点一医療機関当たりの患者報告数

【1類～5類感染症(全数把握)の報告】

報告期間	7週前	6週前	5週前	4週前	3週前	2週前	1週前	今週	
麻しん	0	0	0	0	0	0	0	0	麻しん累計:0件
風しん	0	1	0	0	0	0	0	0	

ありませんでした。

【全国より一定点当たり2倍以上(3週連続)多い感染症】

流行性角結膜炎

【大きな流行が発生又は継続しつつある地域(保健所)】

咽頭結膜熱 : 菊池

【病原体検査情報】

※県保健環境科学研究所で病原体検査を実施した結果を記載しています。
季節性インフルエンザではどのウイルスタイプが主流かといった傾向を示しています。

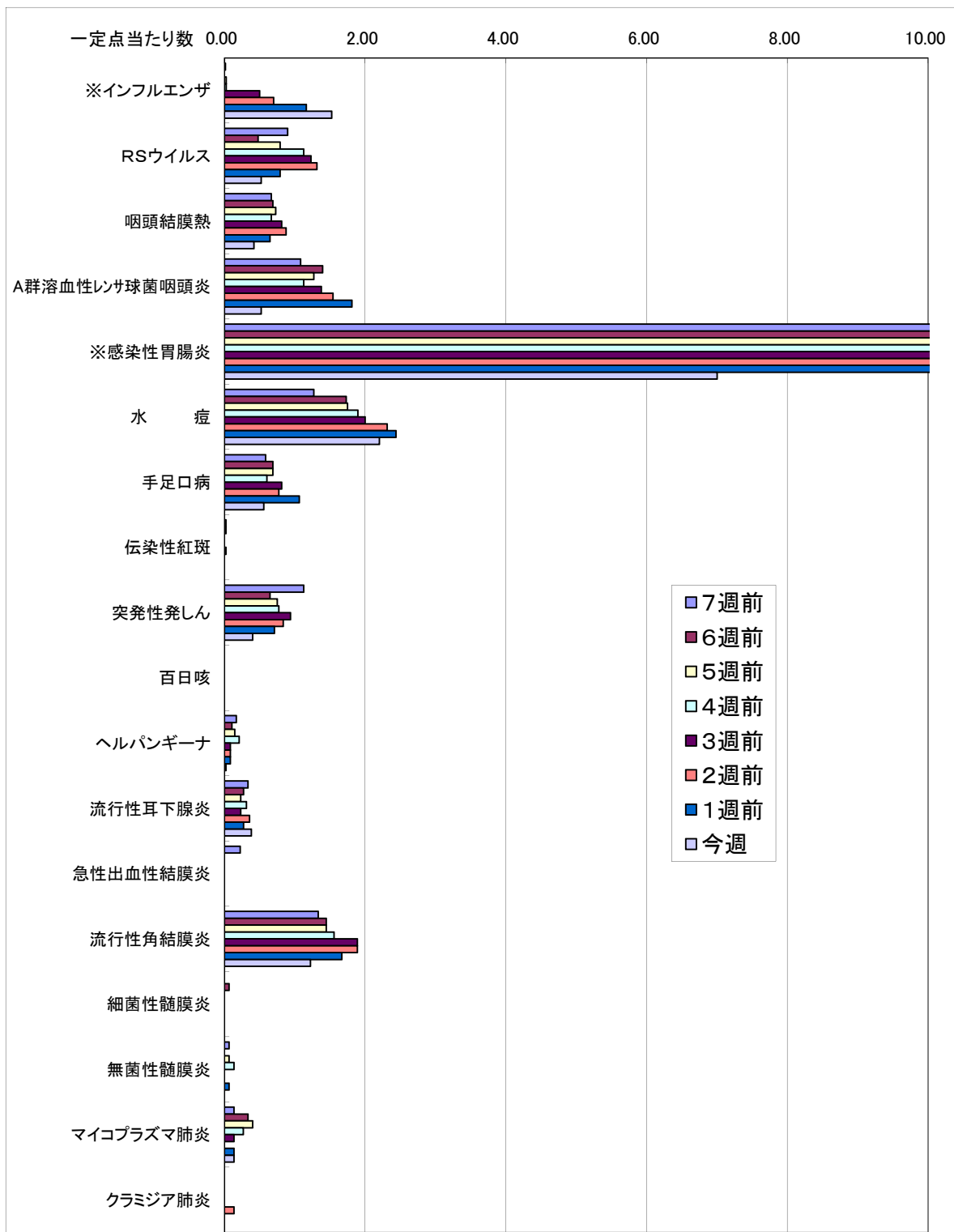
○インフルエンザウイルス検出状況(PCR検査結果) ※2012/2013シーズン(9/3~)の累計

季節性 H1pdm (インフルエンザH1N1 2009)	H1 (ソ連型)	H3 (香港型)	B型
0件	0件	4件	0件

○感染性胃腸炎病原体検出状況 ※第1週(H24.12/31~)からの累計

ノロウイルス	サポウイルス	ロタウイルス	アストロウイルス	アデノウイルス	その他
0件	0件	0件	0件	0件	0件

一定点当たり週別発生状況の推移

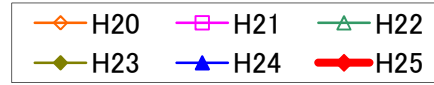


※一定点当たりの数値が10.00を超えた場合の推移は前の表で確認してください。

件

インフルエンザ

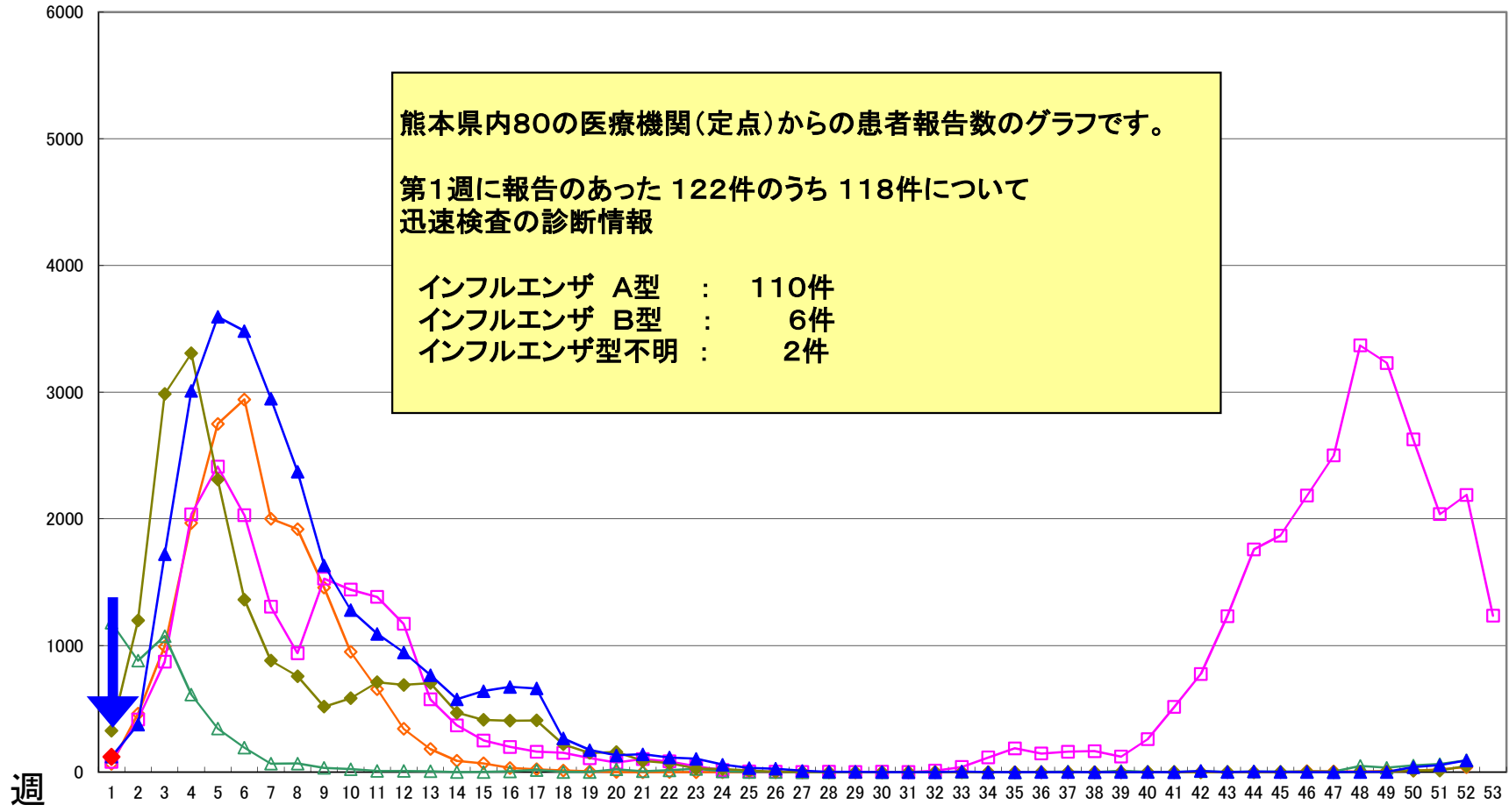
第1週(12月31日~1月6日)



熊本県内80の医療機関(定点)からの患者報告数のグラフです。

第1週に報告のあった122件のうち118件について
迅速検査の診断情報

インフルエンザ A型 : 110件
インフルエンザ B型 : 6件
インフルエンザ型不明 : 2件



週

インフルエンザ

第1週(12月31日~1月6日)

件

4000

3500

3000

2500

2000

1500

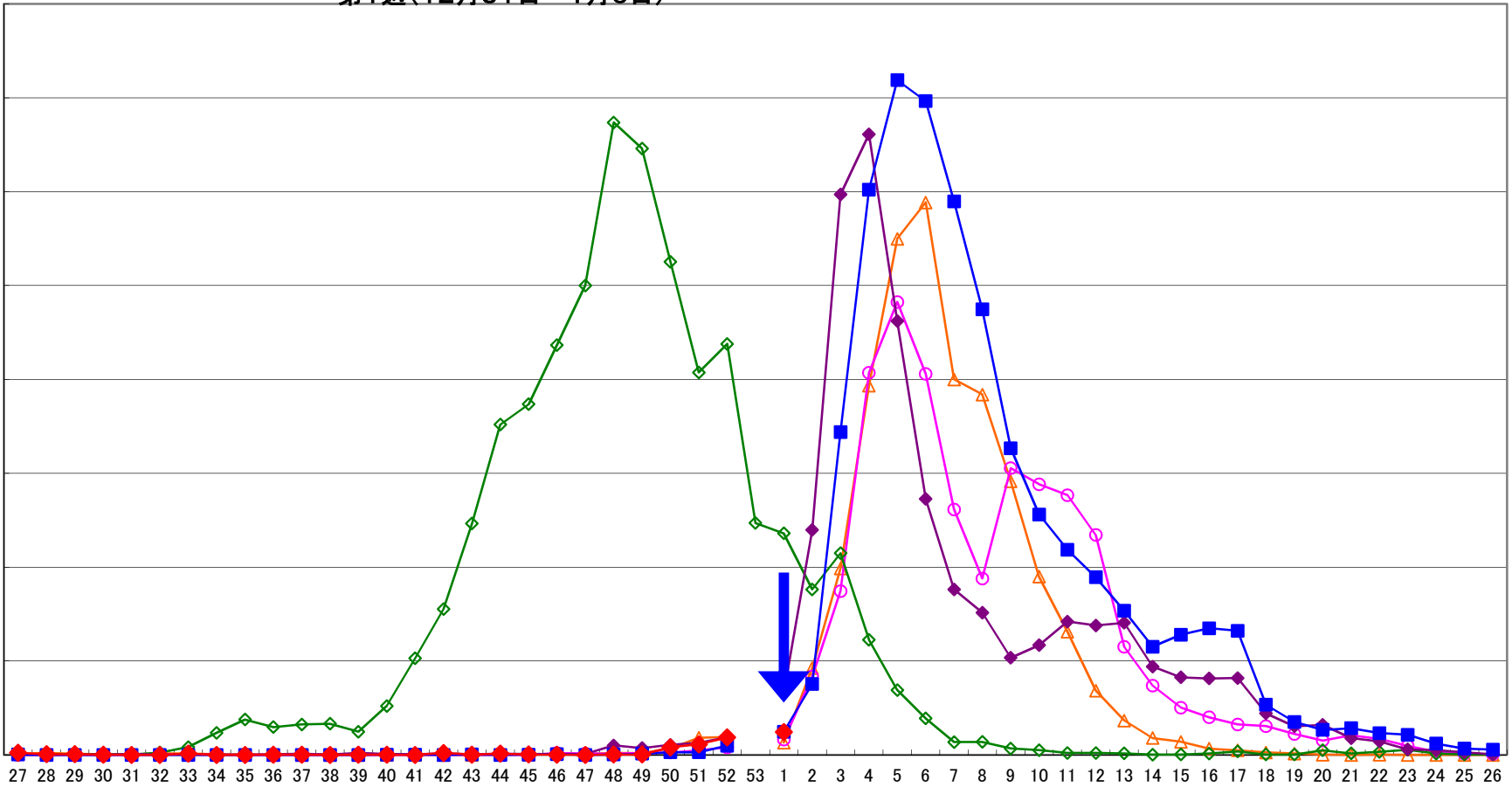
1000

500

0

週

- H19~20
- H20~21
- H21~22
- H22~23
- H23~24
- H24~25



保健所別発生状況（インフルエンザ・小児科・眼科・基幹定点）

1週

	保健所名	インフルエンザ	RSウイルス感染症	咽頭結膜熱	A群溶連菌咽頭炎	感染性胃腸炎	水痘	手足口病	伝染性紅斑	突発性発疹	百日咳	ヘルパンギーナ	流行性耳下腺炎	急性出血性結膜炎	流行性角結膜炎	細菌性髄膜炎	無菌性髄膜炎	マイコプラズマ肺炎	クラミジア肺炎
1	熊本市保健所	39	4	11	12	99	40	6		11			7		10			1	
2	山鹿保健所	7	5			20	2	1						*	*				
3	菊池保健所	15	7	8	7	44	13	3		4									
4	阿蘇保健所	3			2	8								*	*				
5	御船保健所	3				9								*	*				
6	八代保健所	15	3		4	31	18	2											
7	水俣保健所	2	1			17	1			1				*	*				
8	人吉保健所	4	1		1	35	4							*	*				
9	有明保健所	13		1		33	13	10		2									
10	宇城保健所	15	4	1		12	15	1		1			1*	*					
11	天草保健所	6	1			42	4	5		1		1	11		1			1	
	計	122	26	21	26	350	110	28	0	20	0	1	19	0	11	0	0	2	0

保健所別一定点当り患者報告数

	保健所名	インフルエンザ	RSウイルス感染症	咽頭結膜熱	A群溶連菌咽頭炎	感染性胃腸炎	水痘	手足口病	伝染性紅斑	突発性発疹	百日咳	ヘルパンギーナ	流行性耳下腺炎	急性出血性結膜炎	流行性角結膜炎	細菌性髄膜炎	無菌性髄膜炎	マイコプラズマ肺炎	クラミジア肺炎
1	熊本市保健所	1.56	0.25	0.69	0.75	6.19	2.50	0.38	0.00	0.69	0.00	0.00	0.44	0.00	2.00	0.00	0.00	0.20	0.00
2	山鹿保健所	2.33	2.50	0.00	0.00	10.00	1.00	0.50	0.00	0.00	0.00	0.00	0.00	*	*	0.00	0.00	0.00	0.00
3	菊池保健所	1.88	1.40	1.60	1.40	8.80	2.60	0.60	0.00	0.80	0.00	0.00	0.00	0.00	0.00	0.00	0.00	0.00	0.00
4	阿蘇保健所	1.00	0.00	0.00	1.00	4.00	0.00	0.00	0.00	0.00	0.00	0.00	0.00	*	*	0.00	0.00	0.00	0.00
5	御船保健所	0.60	0.00	0.00	0.00	3.00	0.00	0.00	0.00	0.00	0.00	0.00	0.00	*	*	0.00	0.00	0.00	0.00
6	八代保健所	2.14	0.75	0.00	1.00	7.75	4.50	0.50	0.00	0.00	0.00	0.00	0.00	0.00	0.00	0.00	0.00	0.00	0.00
7	水俣保健所	0.67	0.50	0.00	0.00	8.50	0.50	0.00	0.00	0.50	0.00	0.00	0.00	*	*	0.00	0.00	0.00	0.00
8	人吉保健所	0.80	0.33	0.00	0.33	11.67	1.33	0.00	0.00	0.00	0.00	0.00	0.00	*	*	0.00	0.00	0.00	0.00
9	有明保健所	1.63	0.00	0.20	0.00	6.60	2.60	2.00	0.00	0.40	0.00	0.00	0.00	0.00	0.00	0.00	0.00	0.00	0.00
10	宇城保健所	2.50	1.00	0.25	0.00	3.00	3.75	0.25	0.00	0.25	0.00	0.00	0.25	*	*	0.00	0.00	0.00	0.00
11	天草保健所	0.86	0.25	0.00	0.00	10.50	1.00	1.25	0.00	0.25	0.00	0.25	2.75	0.00	1.00	0.00	0.00	1.00	0.00
	平均	1.53	0.52	0.42	0.52	7.00	2.20	0.56	0.00	0.40	0.00	0.02	0.38	0.00	1.22	0.00	0.00	0.13	0.00

