

熊本県感染症情報(第5週)

県内170観測医の患者数(1月28日～2月3日)

	今週	前週		今週	前週
インフルエンザ	2,088	1,792	百日咳	0	0
RSウイルス感染症	33	33	ヘルパンギーナ	1	2
咽頭結膜熱	45	33	流行性耳下腺炎 (おたふくかぜ)	15	9
A群溶血性レンサ球菌 咽頭炎	70	100	急性出血性結膜炎	0	0
感染性胃腸炎	826	716	流行性角結膜炎 (はやり目)	12	10
水痘	99	87	細菌性髄膜炎	0	0
手足口病	57	45	無菌性髄膜炎	0	0
伝染性紅斑 (りんご病)	3	0	マイコプラズマ肺炎	0	1
突発性発しん	48	40	クラミジア肺炎	0	0

インフルエンザ、感染性胃腸炎、水痘の報告が多い。

インフルエンザは、報告数 2,088件(前週報告数 1,792件)と増加した。地区別では、天草、宇城、山鹿に多く報告がみられる。年齢別では、10～14歳の320件を最多に幅広い年齢層からの報告である。

感染性胃腸炎は、報告数 826件(前週報告数 716件)と増加した。地区別では、山鹿、菊池、有明に多く報告がみられる。年齢別では、1歳の124件を最多に幅広い年齢層からの報告である。

水痘は、報告数 99件(前週報告数 87件)と増加した。地区別では、八代、宇城、菊池に多く報告がみられる。年齢別では1歳の26件を最多に15～19歳以下からの報告である。

【インフルエンザ、警報地域拡大】

今週の報告数は、2,088件(定点一医療機関あたり26.10)でした。地域別では、前週は、山鹿、宇城、天草が警報レベルにありましたが、今週は新たに菊池が警報基準値を超えました。他の地域でも、依然、増加傾向にあります。年齢別では、0～14歳で約60%を占めており、幼児や児童で感染が広がっています。

(※注意報基準値 10.00、警報基準値 30.00、終息は10.00を下回ったとき)

(インフルエンザを予防するために)

- ①こまめな手洗いを習慣づける
- ②流行時には人混みを避ける
- ③栄養、休養、睡眠を十分に取る
- ④部屋の換気と保湿に心がける

(インフルエンザにかかってしまった場合は)

- ①早めに医療機関を受診し治療を受ける
- ②学校や職場へは無理して行かない
- ③水分を十分に補給する
- ④咳エチケットを心がけ、外出を控える

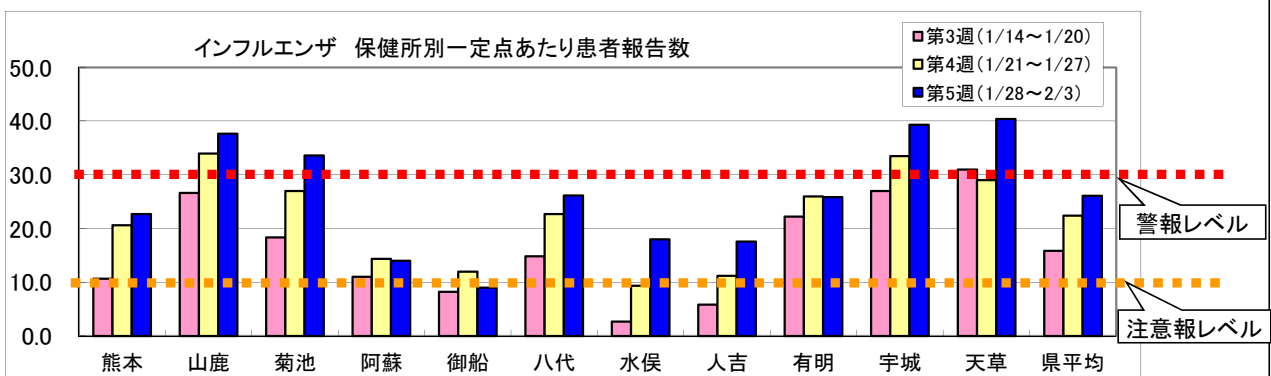


【感染性胃腸炎、ロタウイルスが増加】

今週の感染性胃腸炎の報告数は、826件で第1週以降再び増加が続いています。地域別では、有明、山鹿、菊池、人吉が警報レベルにあります。

感染性胃腸炎の原因として、ロタウイルスの報告が増えてきています。ロタウイルスの主な症状は嘔吐と下痢ですが、ノロウイルスよりも発熱を伴う場合が多く、重症度が高いとされています。

様々な原因により何度も感染性胃腸炎にかかることがありますので、引き続き、患者の便や嘔吐物の適正な処理、食事前やトイレの後の手洗いなど、感染予防対策を徹底しましょう。



熊本県感染症情報(第5週)

報告期間	7週前	6週前	5週前	4週前	3週前	2週前	1週前	今週	全国3週前	全国2週前	全国1週前
	12/10~ 12/16	12/17~ 12/23	12/24~ 12/30	12/31~ 1/6	1/7~ 1/13	1/14~ 1/20	1/21~ 1/27	1/28~ 2/3	1/7~ 1/13	1/14~ 1/20	1/21~ 1/27
インフルエンザ	40 0.50	56 0.70	93 1.16	122 1.53	596 7.45	1,266 15.83	1,792 22.40	2,088 26.10	59,194 12.07	111,475 22.58	180,085 36.44
RSウイルス感染症	59 1.23	63 1.31	38 0.79	26 0.52	41 0.82	34 0.68	33 0.66	33 0.66	2,171 0.69	1,663 0.53	1,782 0.57
咽頭結膜熱	39 0.81	42 0.88	31 0.65	21 0.42	37 0.74	26 0.52	33 0.66	45 0.90	1,141 0.36	711 0.23	917 0.29
A群溶血性レンサ球菌 咽頭炎	66 1.38	74 1.54	87 1.81	26 0.52	57 1.14	116 2.32	100 2.00	70 1.40	4,786 1.53	4,762 1.51	6,106 1.94
感染性胃腸炎	1,116 23.25	905 18.85	698 14.54	350 7.00	640 12.80	652 13.04	716 14.32	826 16.52	26,463 8.44	22,171 7.04	24,735 7.85
水痘	96 2.00	111 2.31	117 2.44	110 2.20	119 2.38	79 1.58	87 1.74	99 1.98	6,030 1.92	3,539 1.12	4,228 1.34
手足口病	39 0.81	37 0.77	51 1.06	28 0.56	37 0.74	45 0.90	45 0.90	57 1.14	512 0.16	603 0.19	569 0.18
伝染性紅斑	1 0.02	0 0.00	0 0.00	0 0.00	2 0.04	1 0.02	0 0.00	3 0.06	218 0.07	152 0.05	203 0.06
突発性発しん	45 0.94	40 0.83	34 0.71	20 0.40	31 0.62	42 0.84	40 0.80	48 0.96	1,560 0.5	1,455 0.46	1,418 0.45
百日咳	0 0.00	0 0.00	0 0.00	0 0.00	0 0.00	0 0.00	0 0.00	0 0.00	37 0.01	31 0.01	30 0.01
ヘルパンギーナ	4 0.08	4 0.08	4 0.08	1 0.02	1 0.02	2 0.04	2 0.04	1 0.02	77 0.02	61 0.02	60 0.02
流行性耳下腺炎	11 0.23	17 0.35	13 0.27	19 0.38	24 0.48	8 0.16	9 0.18	15 0.30	1,068 0.34	730 0.23	617 0.2
急性出血性結膜炎	0 0.00	0 0.00	0 0.00	0 0.00	0 0.00	0 0.00	0 0.00	0 0.00	20 0.03	14 0.02	17 0.02
流行性角結膜炎	17 1.89	17 1.89	15 1.67	11 1.22	20 2.22	24 2.67	10 1.11	12 1.33	469 0.69	312 0.46	338 0.49
細菌性髄膜炎	0 0.00	0 0.00	0 0.00	0 0.00	0 0.00	0 0.00	0 0.00	0 0.00	5 0.01	6 0.01	4 0.01
無菌性髄膜炎	0 0.00	0 0.00	1 0.07	0 0.00	0 0.00	0 0.00	0 0.00	0 0.00	10 0.02	15 0.03	10 0.02
マイコプラズマ肺炎	2 0.13	0 0.00	2 0.13	2 0.13	5 0.33	5 0.33	1 0.07	0 0.00	382 0.83	288 0.62	292 0.63
クラミジア肺炎	0 0.00	2 0.13	0 0.00	0 0.00	0 0.00	2 0.13	0 0.00	0 0.00	22 0.05	13 0.03	18 0.04

※ 上段:患者数、下段:定点一医療機関当たりの患者報告数

【1類～5類感染症(全数把握)の報告】

報告期間	7週前	6週前	5週前	4週前	3週前	2週前	1週前	今週	
麻しん	0	0	0	0	0	0	0	0	麻しん累計:0件
風しん	0	0	0	0	0	0	1	0	

5類感染症:後天性免疫不全症候群:1件

【全国より一定点当たり2倍以上(3週連続)多い感染症】

咽頭結膜熱
手足口病
流行性角結膜炎

【大きな流行が発生又は継続しつつある地域(保健所)】

インフルエンザ :山鹿、菊池、宇城、天草
感染性胃腸炎 :有明、山鹿、菊池、人吉
咽頭結膜熱 :菊池
手足口病 :有明

【病原体検査情報】

※県保健環境科学研究所で病原体検査を実施した結果を記載しています。
季節性インフルエンザではどのウイルスタイプが主流かといった傾向を示しています。

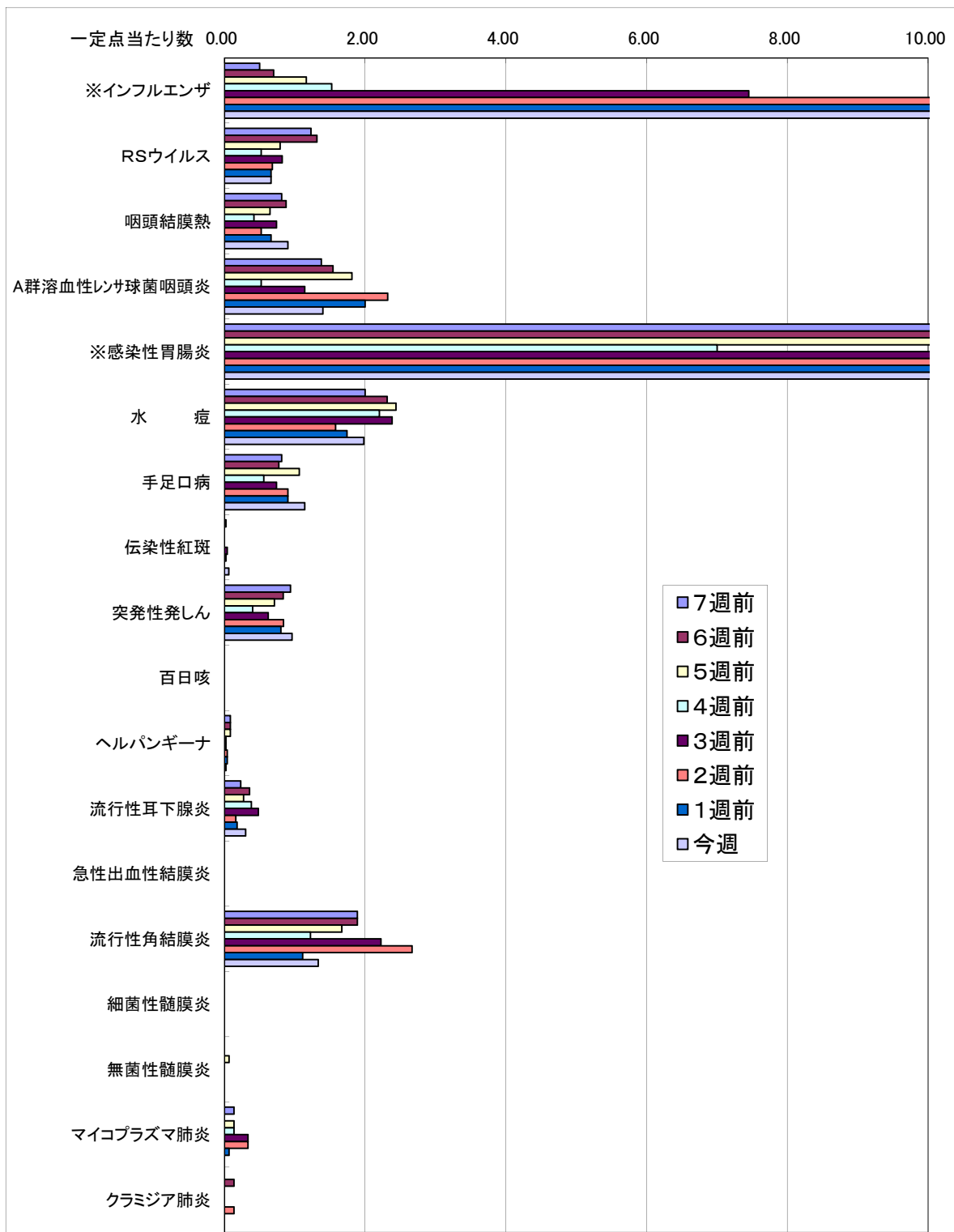
○インフルエンザウイルス検出状況(PCR検査結果) ※2012/2013シーズン(9/3~)の累計

季節性 H1pdm (インフルエンザH1N1 2009)	H1 (ソ連型)	H3 (香港型)	B型
0件	0件	40件	0件

○感染性胃腸炎病原体検出状況 ※第1週(H24.12/31~)からの累計

ノロウイルス	サポウイルス	ロタウイルス	アストロウイルス	アデノウイルス	その他
7件	4件	1件	0件	1件	1件

一定点当たり週別発生状況の推移

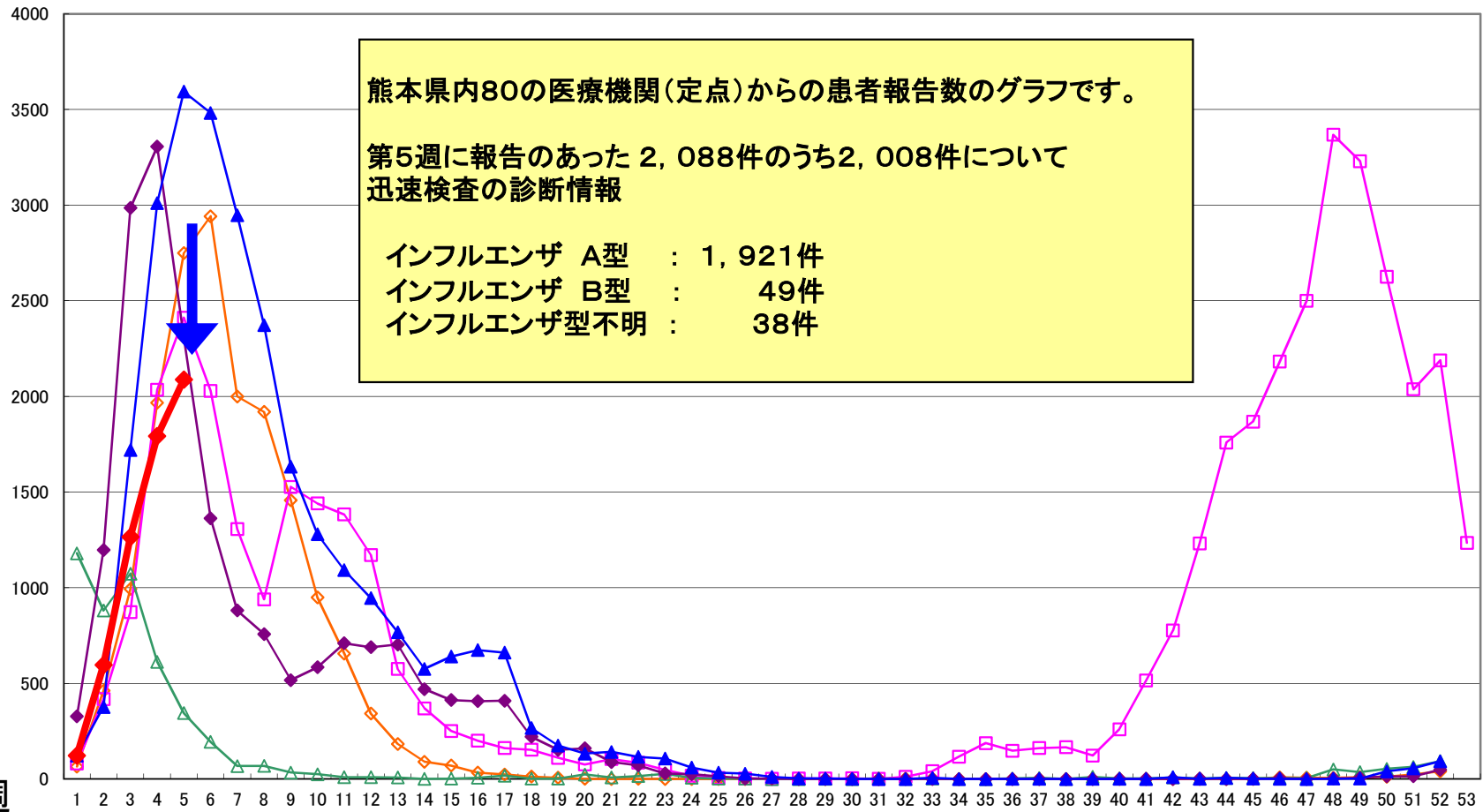
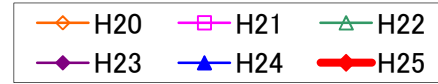


※一定点当たりの数値が10.00を超えた場合の推移は前の表で確認してください。

件

インフルエンザ

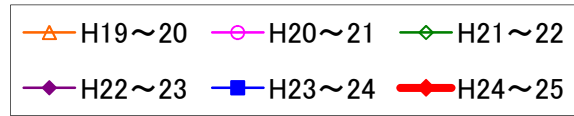
第5週(1月28日~2月3日)



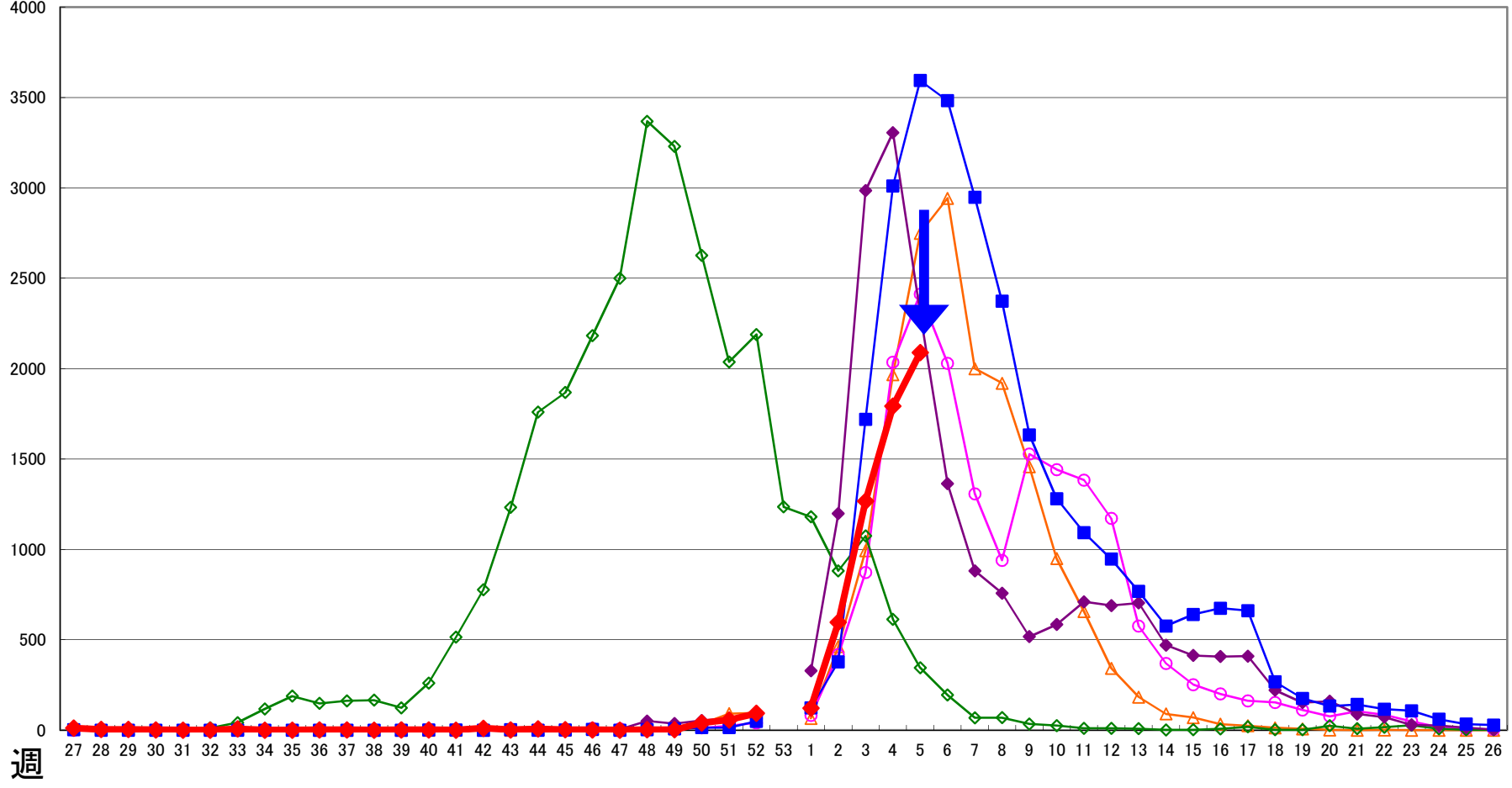
週

インフルエンザ

第5週(1月28日~2月3日)



件



保健所別発生状況（インフルエンザ・小児科・眼科・基幹定点）

5週

	保健所名	インフルエンザ	RSウイルス感染症	咽頭結膜熱	A群溶連菌咽頭炎	感染性胃腸炎	水痘	手足口病	伝染性紅斑	突発性発疹	百日咳	ヘルパンギーナ	流行性耳下腺炎	急性出血性結膜炎	流行性角結膜炎	細菌性髄膜炎	無菌性髄膜炎	マイコプラズマ肺炎	クラミジア肺炎	
1	熊本市保健所	568	6	11	23	197	19	3	1	15			4		11					
2	山鹿保健所	113				94	2	1		2				*	*					
3	菊池保健所	269	11	26	22	139	12	1		15					1					
4	阿蘇保健所	42			2	23								*	*					
5	御船保健所	45				15								*	*					
6	八代保健所	183	3		12	40	24	15		2		1	1							
7	水俣保健所	54	3	1		4	2			2			1	*	*					
8	人吉保健所	88	2			69	4		1	1				*	*					
9	有明保健所	207	4	4		126	11	27		4			1							
10	宇城保健所	236	2	3	9	60	16	5	1	4			2	*	*					
11	天草保健所	283	2		2	59	9	5		3			6							
	計	2088	33	45	70	826	99	57	3	48	0	1	15	0	12	0	0	0	0	0

保健所別一定点当り患者報告数

	保健所名	インフルエンザ	RSウイルス感染症	咽頭結膜熱	A群溶連菌咽頭炎	感染性胃腸炎	水痘	手足口病	伝染性紅斑	突発性発疹	百日咳	ヘルパンギーナ	流行性耳下腺炎	急性出血性結膜炎	流行性角結膜炎	細菌性髄膜炎	無菌性髄膜炎	マイコプラズマ肺炎	クラミジア肺炎	
1	熊本市保健所	22.72	0.38	0.69	1.44	12.31	1.19	0.19	0.06	0.94	0.00	0.00	0.25	0.00	2.20	0.00	0.00	0.00	0.00	0.00
2	山鹿保健所	37.67	0.00	0.00	0.00	47.00	1.00	0.50	0.00	1.00	0.00	0.00	0.00	*	*	0.00	0.00	0.00	0.00	0.00
3	菊池保健所	33.63	2.20	5.20	4.40	27.80	2.40	0.20	0.00	3.00	0.00	0.00	0.00	0.00	1.00	0.00	0.00	0.00	0.00	0.00
4	阿蘇保健所	14.00	0.00	0.00	1.00	11.50	0.00	0.00	0.00	0.00	0.00	0.00	0.00	*	*	0.00	0.00	0.00	0.00	0.00
5	御船保健所	9.00	0.00	0.00	0.00	5.00	0.00	0.00	0.00	0.00	0.00	0.00	0.00	*	*	0.00	0.00	0.00	0.00	0.00
6	八代保健所	26.14	0.75	0.00	3.00	10.00	6.00	3.75	0.00	0.50	0.00	0.25	0.25	0.00	0.00	0.00	0.00	0.00	0.00	0.00
7	水俣保健所	18.00	1.50	0.50	0.00	2.00	1.00	0.00	0.00	1.00	0.00	0.00	0.50	*	*	0.00	0.00	0.00	0.00	0.00
8	人吉保健所	17.60	0.67	0.00	0.00	23.00	1.33	0.00	0.33	0.33	0.00	0.00	0.00	*	*	0.00	0.00	0.00	0.00	0.00
9	有明保健所	25.88	0.80	0.80	0.00	25.20	2.20	5.40	0.00	0.80	0.00	0.00	0.20	0.00	0.00	0.00	0.00	0.00	0.00	0.00
10	宇城保健所	39.33	0.50	0.75	2.25	15.00	4.00	1.25	0.25	1.00	0.00	0.00	0.50	*	*	0.00	0.00	0.00	0.00	0.00
11	天草保健所	40.43	0.50	0.00	0.50	14.75	2.25	1.25	0.00	0.75	0.00	0.00	1.50	0.00	0.00	0.00	0.00	0.00	0.00	0.00
	平均	26.10	0.66	0.90	1.40	16.52	1.98	1.14	0.06	0.96	0.00	0.02	0.30	0.00	1.33	0.00	0.00	0.00	0.00	0.00

