

# 熊本県感染症情報(第7週)

県内170観測医の患者数(2月11日~2月17日)

	今週	前週		今週	前週
インフルエンザ	1,037	1,590	百日咳	0	1
RSウイルス感染症	27	43	ヘルパンギーナ	4	2
咽頭結膜熱	25	33	流行性耳下腺炎 (おたふくかぜ)	6	8
A群溶血性レンサ球菌 咽頭炎	80	109	急性出血性結膜炎	0	0
感染性胃腸炎	696	836	流行性角結膜炎 (はやり目)	9	16
水痘	94	104	細菌性髄膜炎	0	0
手足口病	21	24	無菌性髄膜炎	0	0
伝染性紅斑 (りんご病)	1	1	マイコプラズマ肺炎	1	2
突発性発しん	40	27	クラミジア肺炎	0	0

インフルエンザ、感染性胃腸炎、水痘の報告が多い。

インフルエンザは、報告数 1,037件(前週報告数 1,590件)と減少した。地区別では、人吉、天草、八代に多く報告がみられる。年齢別では、10~14歳の131件を最多に幅広い年齢層からの報告である。

感染性胃腸炎は、報告数 696件(前週報告数 836件)と減少した。地区別では、山鹿、菊池、水俣に多く報告がみられる。年齢別では、1歳の105件を最多に幅広い年齢層からの報告である。

水痘は、報告数 94件(前週報告数 104件)と減少した。地区別では、宇城、八代、人吉に多く報告がみられる。年齢別では2歳の29件を最多に主に8歳以下からの報告である。

## 【インフルエンザ、感染性胃腸炎はピークを超えたものの、引き続き警戒が必要】

### — インフルエンザ —

今週の報告数は、1,037件(定点一医療機関あたり12.96)と県全体では2週続けて減少しました。しかし、地域ごとみると、人吉地域では9週連続で増加し、また阿蘇、八代地域ではいったん減少したものの再び増加しています。

一方、山鹿、菊池、宇城、天草の警戒レベルは継続中です。今後も引き続き、感染予防と拡大防止に努めてください。  
(※注意報基準値 10.00、警戒基準値 30.00、終息は10.00を下回ったとき)

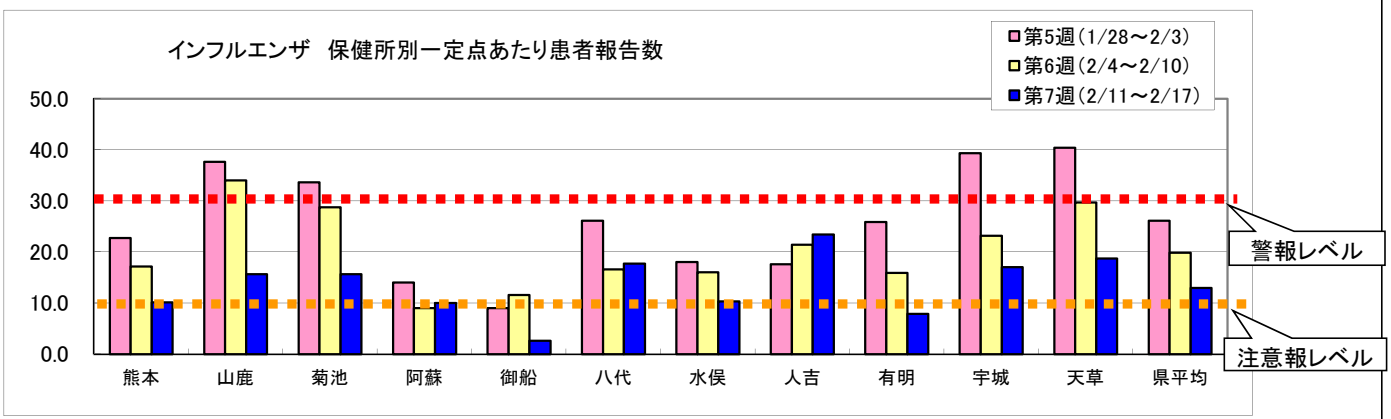
### — 感染性胃腸炎 —

今週の感染性胃腸炎の報告数は696件で、6週ぶりに減少しましたが、集団施設での発生報告は続いています。また、地域別では、有明、山鹿、菊池の3地域が警戒レベルにあり、今後も警戒が必要です。

感染性胃腸炎の原因には様々な細菌やウイルスがあり、今の季節はロタウイルスによるものが増えています。様々な原因により何度も感染性胃腸炎にかかることがあります。ノロウイルス同様、患者の便や嘔吐物の適正な処理、食事前やトイレの後の手洗いなど、感染予防対策を徹底しましょう。

(感染性胃腸炎の予防のポイント)

- ★調理の前後、トイレやおむつ交換の後などは、必ずせっけんで手を洗いましょう。
- ★手を洗った後、同じタオルを何回も使うのはやめましょう。
- ★調理器具の使用後は、ときどき次亜塩素酸ナトリウム(塩素系漂白剤)に浸して殺菌しましょう。
- ★嘔吐物や便を処理するときは、マスクと手袋を着用し、周りを汚染させないようにしましょう。



# 熊本県感染症情報(第7週)

報告期間	7週前	6週前	5週前	4週前	3週前	2週前	1週前	今週	全国3週前	全国2週前	全国1週前
	12/24~ 12/30	12/31~ 1/6	1/7~ 1/13	1/14~ 1/20	1/21~ 1/27	1/28~ 2/3	2/4~ 2/10	2/11~ 2/17	1/21~ 1/27	1/28~ 2/3	2/4~ 2/10
インフルエンザ	93 1.16	122 1.53	596 7.45	1,266 15.83	1,792 22.40	2,088 26.10	1,590 19.88	1,037 12.96	180,085 36.44	177,271 35.82	131,544 26.7
RSウイルス感染症	38 0.79	26 0.52	41 0.82	34 0.68	33 0.66	33 0.66	43 0.86	27 0.54	1,782 0.57	1,650 0.52	1,423 0.45
咽頭結膜熱	31 0.65	21 0.42	37 0.74	26 0.52	33 0.66	45 0.90	33 0.66	25 0.50	917 0.29	824 0.26	916 0.29
A群溶血性レンサ球菌 咽頭炎	87 1.81	26 0.52	57 1.14	116 2.32	100 2.00	70 1.40	109 2.18	80 1.60	6,106 1.94	5,908 1.87	6,251 1.99
感染性胃腸炎	698 14.54	350 7.00	640 12.80	652 13.04	716 14.32	826 16.52	836 16.72	696 13.92	24,735 7.85	24,516 7.77	24,353 7.75
水痘	117 2.44	110 2.20	119 2.38	79 1.58	87 1.74	99 1.98	104 2.08	94 1.88	4,228 1.34	3,100 0.98	4,066 1.29
手足口病	51 1.06	28 0.56	37 0.74	45 0.90	45 0.90	57 1.14	24 0.48	21 0.42	569 0.18	612 0.19	546 0.17
伝染性紅斑	0 0.00	0 0.00	2 0.04	1 0.02	0 0.00	3 0.06	1 0.02	1 0.02	203 0.06	198 0.06	153 0.05
突発性発しん	34 0.71	20 0.40	31 0.62	42 0.84	40 0.80	48 0.96	27 0.54	40 0.80	1,418 0.45	1,466 0.46	1,451 0.46
百日咳	0 0.00	0 0.00	0 0.00	0 0.00	0 0.00	0 0.00	1 0.02	0 0.00	30 0.01	30 0.01	35 0.01
ヘルパンギーナ	4 0.08	1 0.02	1 0.02	2 0.04	2 0.04	1 0.02	2 0.04	4 0.08	60 0.02	54 0.02	67 0.02
流行性耳下腺炎	13 0.27	19 0.38	24 0.48	8 0.16	9 0.18	15 0.30	8 0.16	6 0.12	617 0.2	737 0.23	631 0.2
急性出血性結膜炎	0 0.00	0 0.00	0 0.00	0 0.00	0 0.00	0 0.00	0 0.00	0 0.00	17 0.02	23 0.03	14 0.02
流行性角結膜炎	15 1.67	11 1.22	20 2.22	24 2.67	10 1.11	12 1.33	16 1.78	9 1.00	338 0.49	345 0.5	318 0.47
細菌性髄膜炎	0 0.00	0 0.00	0 0.00	0 0.00	0 0.00	0 0.00	0 0.00	0 0.00	4 0.01	7 0.02	11 0.02
無菌性髄膜炎	1 0.07	0 0.00	0 0.00	0 0.00	0 0.00	0 0.00	0 0.00	0 0.00	10 0.02	6 0.01	14 0.03
マイコプラズマ肺炎	2 0.13	2 0.13	5 0.33	5 0.33	1 0.07	0 0.00	2 0.13	1 0.07	292 0.63	358 0.77	261 0.56
クラミジア肺炎	0 0.00	0 0.00	0 0.00	2 0.13	0 0.00	0 0.00	0 0.00	0 0.00	18 0.04	18 0.04	15 0.03

※ 上段:患者数、下段:定点一医療機関当たりの患者報告数

## 【1類～5類感染症(全数把握)の報告】

報告期間	7週前	6週前	5週前	4週前	3週前	2週前	1週前	今週	
麻しん	0	0	0	0	0	0	0	0	麻しん累計:0件
風しん	0	0	0	0	1	0	0	0	

ありませんでした。

## 【全国より一定点当たり2倍以上(3週連続)多い感染症】

咽頭結膜熱  
手足口病  
流行性角結膜炎

## 【大きな流行が発生又は継続しつつある地域(保健所)】

インフルエンザ : 山鹿、菊池、宇城、天草  
感染性胃腸炎 : 有明、山鹿、菊池  
咽頭結膜熱 : 菊池  
A群溶血性レンサ球菌咽頭炎 : 菊池

## 【病原体検査情報】

※県保健環境科学研究所で病原体検査を実施した結果を記載しています。  
季節性インフルエンザではどのウイルスタイプが主流かといった傾向を示しています。

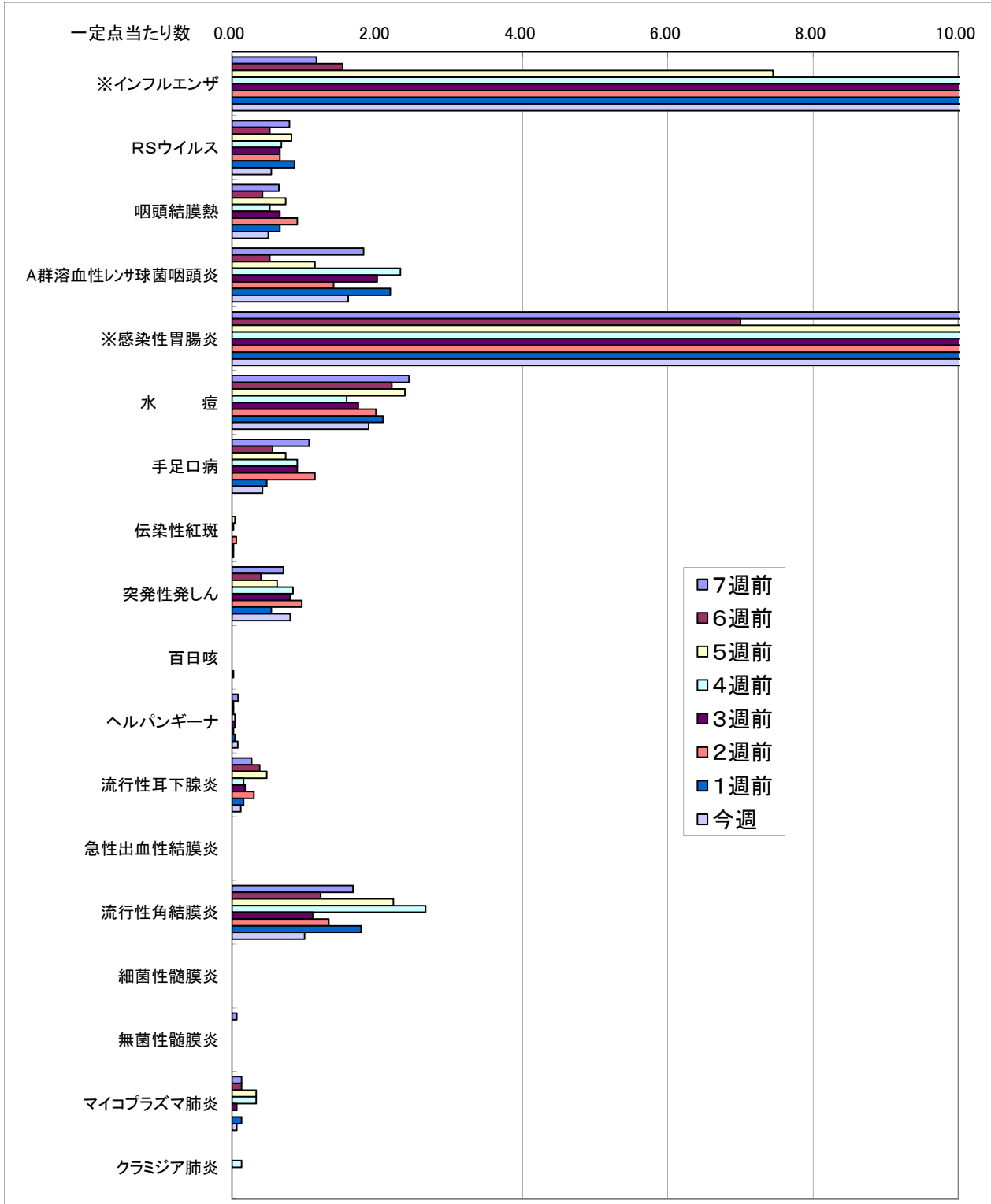
### ○インフルエンザウイルス検出状況(PCR検査結果) ※2012/2013シーズン(9/3～)の累計

季節性 H1pdm (インフルエンザH1N1 2009)	H1 (ソ連型)	H3 (香港型)	B型
0件	0件	46件	4件

### ○感染性胃腸炎病原体検出状況 ※第1週(H24.12/31～)からの累計

ノロウイルス	サポウイルス	ロタウイルス	アストロウイルス	アデノウイルス	その他
7件	4件	1件	0件	1件	1件

# 一定点当たり週別発生状況の推移

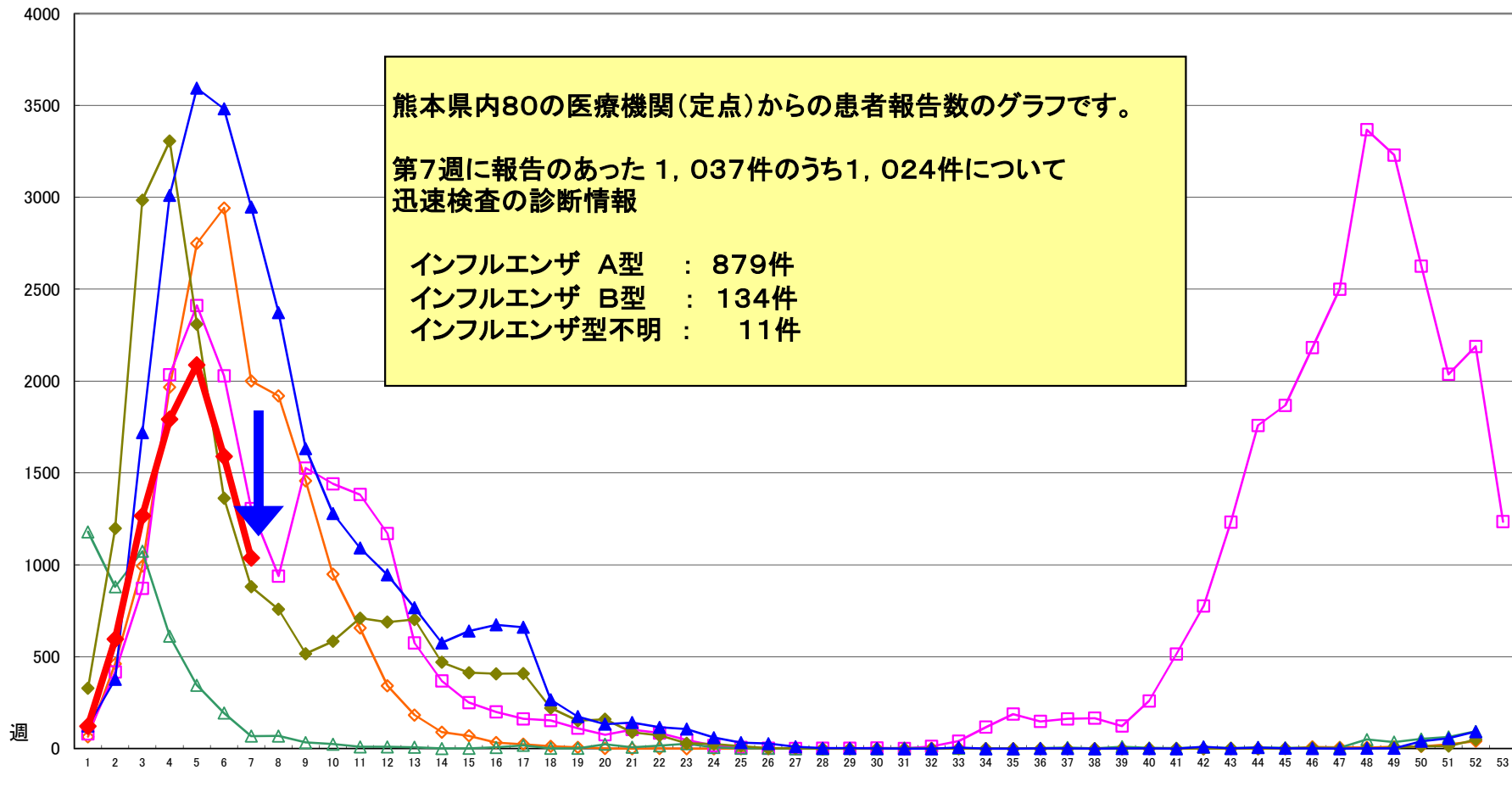


※一定点当たりの数値が10.00を超えた場合の推移は前の表で確認してください。

件

# インフルエンザ

第7週(2月11日~2月17日)

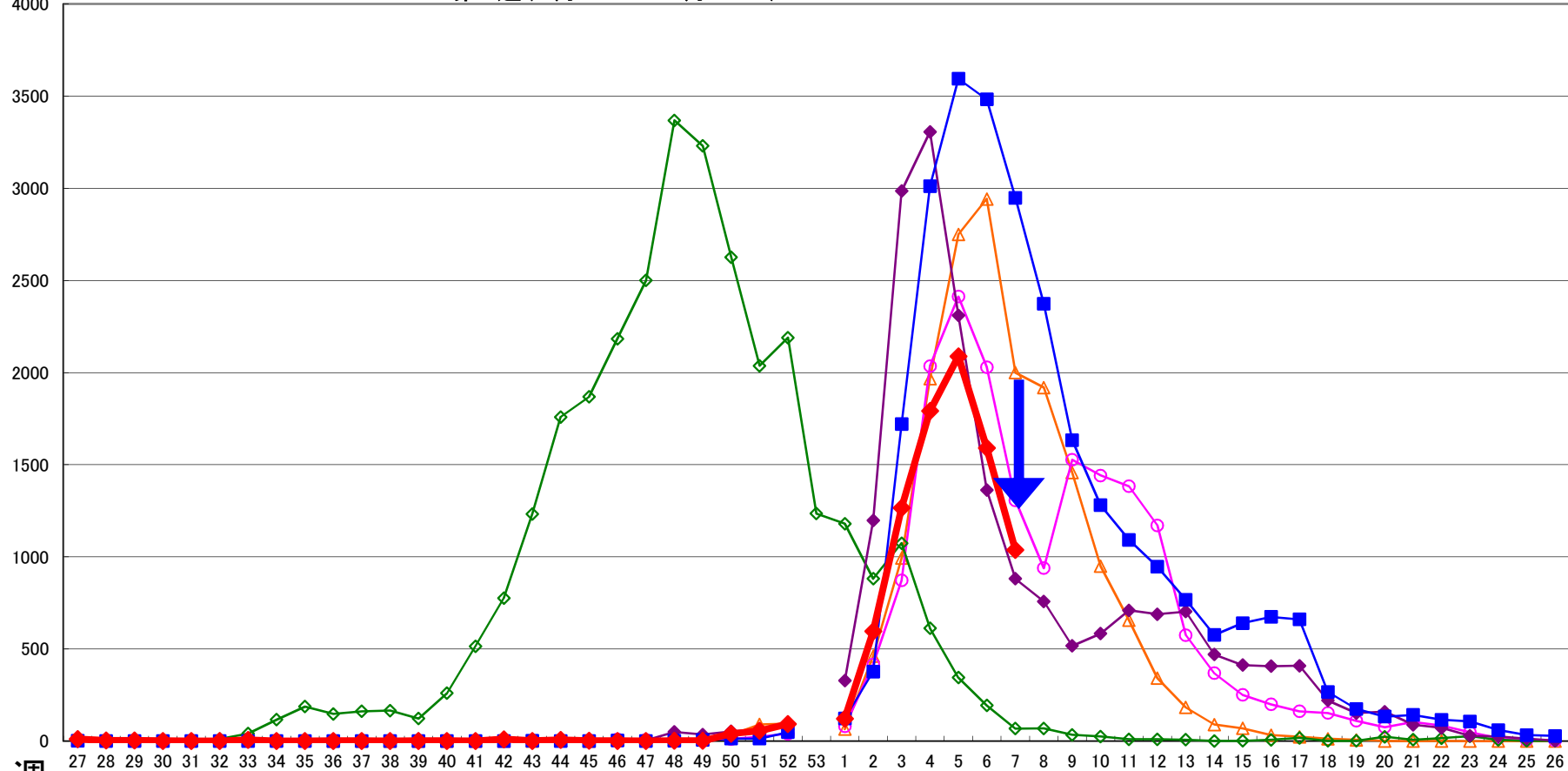


# インフルエンザ

第7週(2月11日~2月17日)

- H19~20 (orange triangle)
- H20~21 (pink circle)
- H21~22 (green diamond)
- H22~23 (purple diamond)
- H23~24 (blue square)
- H24~25 (red diamond)

件  
4000



週

# 保健所別発生状況（インフルエンザ・小児科・眼科・基幹定点）

7週

	保健所名	インフルエンザ	RSウイルス感染症	咽頭結膜熱	A群溶連菌咽頭炎	感染性胃腸炎	水痘	手足口病	伝染性紅斑	突発性発疹	百日咳	ヘルパンギーナ	流行性耳下腺炎	急性出血性結膜炎	流行性角結膜炎	細菌性髄膜炎	無菌性髄膜炎	マイコプラズマ肺炎	クラミジア肺炎	
1	熊本市保健所	254	8	6	38	178	22	3	1	19			3		8					
2	山鹿保健所	47				89	1	1		2				*	*					
3	菊池保健所	125	9	8	27	100	4	5		7					1					
4	阿蘇保健所	30				15	1							*	*					
5	御船保健所	13				13								*	*					
6	八代保健所	124	2			55	16	3		2										
7	水俣保健所	31	1			37	5			1				*	*					
8	人吉保健所	117	2		4	35	12			2				*	*					
9	有明保健所	63	3	2	1	76	12	6		2										
10	宇城保健所	102	2	8	5	40	17			2			1	*	*					
11	天草保健所	131		1	5	58	4	3		3		4	2						1	
	計	1037	27	25	80	696	94	21	1	40	0	4	6	0	9	0	0	1	0	

## 保健所別一定点当り患者報告数

	保健所名	インフルエンザ	RSウイルス感染症	咽頭結膜熱	A群溶連菌咽頭炎	感染性胃腸炎	水痘	手足口病	伝染性紅斑	突発性発疹	百日咳	ヘルパンギーナ	流行性耳下腺炎	急性出血性結膜炎	流行性角結膜炎	細菌性髄膜炎	無菌性髄膜炎	マイコプラズマ肺炎	クラミジア肺炎	
1	熊本市保健所	10.16	0.50	0.38	2.38	11.13	1.38	0.19	0.06	1.19	0.00	0.00	0.19	0.00	1.60	0.00	0.00	0.00	0.00	0.00
2	山鹿保健所	15.67	0.00	0.00	0.00	44.50	0.50	0.50	0.00	1.00	0.00	0.00	0.00	*	*	0.00	0.00	0.00	0.00	0.00
3	菊池保健所	15.63	1.80	1.60	5.40	20.00	0.80	1.00	0.00	1.40	0.00	0.00	0.00	0.00	1.00	0.00	0.00	0.00	0.00	0.00
4	阿蘇保健所	10.00	0.00	0.00	0.00	7.50	0.50	0.00	0.00	0.00	0.00	0.00	0.00	*	*	0.00	0.00	0.00	0.00	0.00
5	御船保健所	2.60	0.00	0.00	0.00	4.33	0.00	0.00	0.00	0.00	0.00	0.00	0.00	*	*	0.00	0.00	0.00	0.00	0.00
6	八代保健所	17.71	0.50	0.00	0.00	13.75	4.00	0.75	0.00	0.50	0.00	0.00	0.00	0.00	0.00	0.00	0.00	0.00	0.00	0.00
7	水俣保健所	10.33	0.50	0.00	0.00	18.50	2.50	0.00	0.00	0.50	0.00	0.00	0.00	*	*	0.00	0.00	0.00	0.00	0.00
8	人吉保健所	23.40	0.67	0.00	1.33	11.67	4.00	0.00	0.00	0.67	0.00	0.00	0.00	*	*	0.00	0.00	0.00	0.00	0.00
9	有明保健所	7.88	0.60	0.40	0.20	15.20	2.40	1.20	0.00	0.40	0.00	0.00	0.00	0.00	0.00	0.00	0.00	0.00	0.00	0.00
10	宇城保健所	17.00	0.50	2.00	1.25	10.00	4.25	0.00	0.00	0.50	0.00	0.00	0.25	*	*	0.00	0.00	0.00	0.00	0.00
11	天草保健所	18.71	0.00	0.25	1.25	14.50	1.00	0.75	0.00	0.75	0.00	1.00	0.50	0.00	0.00	0.00	0.00	1.00	0.00	0.00
	平均	12.96	0.54	0.50	1.60	13.92	1.88	0.42	0.02	0.80	0.00	0.08	0.12	0.00	1.00	0.00	0.00	0.07	0.00	0.00

