

熊本県感染症情報(第9週)

県内170観測医の患者数(2月25日～3月3日)

	今週	前週		今週	前週
インフルエンザ	1,041	1,054	百日咳	0	0
RSウイルス感染症	28	35	ヘルパンギーナ	1	1
咽頭結膜熱	18	21	流行性耳下腺炎 (おたふくかぜ)	5	8
A群溶血性レンサ球菌 咽頭炎	112	89	急性出血性結膜炎	0	0
感染性胃腸炎	840	814	流行性角結膜炎 (はやり目)	15	15
水痘	109	107	細菌性髄膜炎	1	0
手足口病	12	10	無菌性髄膜炎	0	1
伝染性紅斑 (りんご病)	7	2	マイコプラズマ肺炎	1	2
突発性発しん	29	29	クラミジア肺炎	0	0

インフルエンザ、感染性胃腸炎、A群溶血性レンサ球菌咽頭炎の報告が多い。

インフルエンザは、報告数 1,041件(前週報告数 1,054件)とわずかに減少した。地区別では、宇城、八代、天草に多く報告がみられる。年齢別では、10～14歳の204件を最多に幅広い年齢層からの報告である。

感染性胃腸炎は、報告数 840件(前週報告数 814件)と増加した。地区別では、山鹿、菊池、有明に多く報告がみられる。年齢別では、1歳の146件を最多に幅広い年齢層からの報告である。

A群溶血性レンサ球菌咽頭炎は、報告数 112件(前週報告数 89件)と増加した。地区別では、天草、菊池、宇城に多く報告がみられる。年齢別では 6歳の19件を最多に主に10～14歳以下からの報告である。

【インフルエンザは横ばい、感染性胃腸炎は増加】

— インフルエンザ —

今週の報告数は、1,041件(定点一医療機関あたり13.01)とわずかに減少しましたが、第7週以降患者数は横ばいで例年に比べ減少が鈍くなっています。また、宇城、天草地域は前週より患者数が増えました。山鹿、菊池、宇城、天草地域の警報レベルも継続中です。今後も引き続き感染予防と拡大防止に努めてください。

(※注意報基準値 10.00、警報基準値 30.00、終息は10.00を下回ったとき)

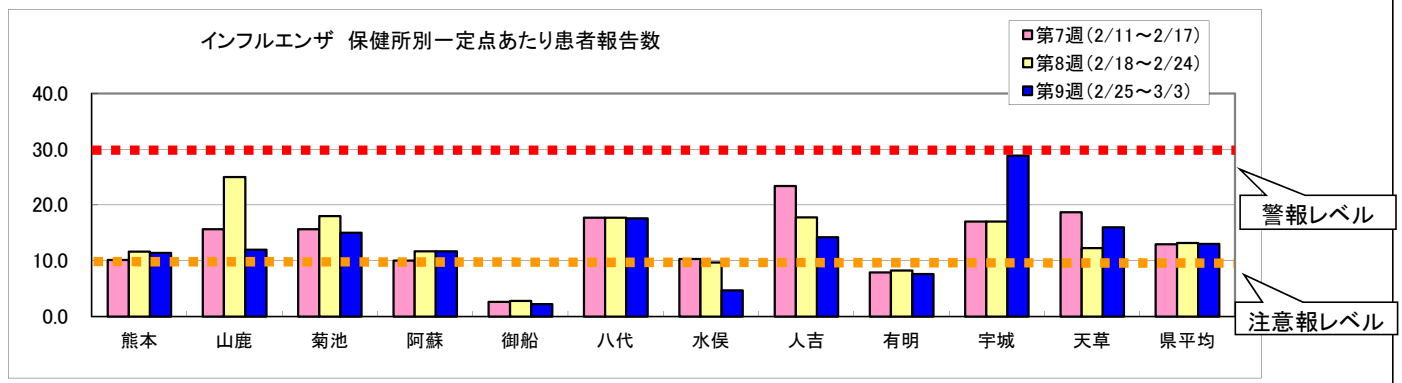
— 感染性胃腸炎 —

今週の感染性胃腸炎の報告数は840件と増加しました。有明、山鹿、菊池、人吉の4地域で警報レベル継続中です。感染性胃腸炎の原因には様々な細菌やウイルスがあり、今の季節はロタウイルスによるものが増加します。今週、定点医療機関から寄せられた病原体検査情報は、50件中45件がロタウイルスでした。感染性胃腸炎は何度も罹患することがありますので、一度かかっても引き続き警戒が必要です。(※警報基準値 20.00、終息は12.00を下回ったとき)

患者の便や嘔吐物の適正な処理、食事前やトイレの後の手洗いなど、感染予防対策を徹底しましょう。

(感染性胃腸炎の予防のポイント)

- ★調理の前後、トイレやおむつ交換の後などは、必ずせっけんで手を洗いましょう。
- ★手を洗った後、同じタオルを何回も使うのはやめましょう。
- ★調理器具の使用後は、ときどき次亜塩素酸ナトリウム(塩素系漂白剤)に浸して殺菌しましょう。
- ★嘔吐物や便を処理するときは、マスクと手袋を着用し、周りを汚染させないようにしましょう。



熊本県感染症情報(第9週)

報告期間	7週前	6週前	5週前	4週前	3週前	2週前	1週前	今週	全国3週前	全国2週前	全国1週前
	1/7~ 1/13	1/14~ 1/20	1/21~ 1/27	1/28~ 2/3	2/4~ 2/10	2/11~ 2/17	2/18~ 2/24	2/25~ 3/3	2/4~ 2/10	2/11~ 2/17	2/18~ 2/24
インフルエンザ	596 7.45	1,266 15.83	1,792 22.40	2,088 26.10	1,590 19.88	1,037 12.96	1,054 13.18	1,041 13.01	131,544 26.7	80,636 16.31	68,661 13.9
RSウイルス感染症	41 0.82	34 0.68	33 0.66	33 0.66	43 0.86	27 0.54	35 0.70	28 0.56	1,423 0.45	1,160 0.37	1,198 0.38
咽頭結膜熱	37 0.74	26 0.52	33 0.66	45 0.90	33 0.66	25 0.50	21 0.42	18 0.36	916 0.29	782 0.25	782 0.25
A群溶血性レンサ球菌 咽頭炎	57 1.14	116 2.32	100 2.00	70 1.40	109 2.18	80 1.60	89 1.78	112 2.24	6,251 1.99	5,268 1.67	6,931 2.2
感染性胃腸炎	640 12.80	652 13.04	716 14.32	826 16.52	836 16.72	696 13.92	814 16.28	840 16.80	24,353 7.75	22,963 7.29	27,747 8.81
水痘	119 2.38	79 1.58	87 1.74	99 1.98	104 2.08	94 1.88	107 2.14	109 2.18	4,066 1.29	3,264 1.04	4,041 1.28
手足口病	37 0.74	45 0.90	45 0.90	57 1.14	24 0.48	21 0.42	10 0.20	12 0.24	546 0.17	540 0.17	589 0.19
伝染性紅斑	2 0.04	1 0.02	0 0.00	3 0.06	1 0.02	1 0.02	2 0.04	7 0.14	153 0.05	158 0.05	161 0.05
突発性発しん	31 0.62	42 0.84	40 0.80	48 0.96	27 0.54	40 0.80	29 0.58	29 0.58	1,451 0.46	1,300 0.41	1,415 0.45
百日咳	0 0.00	0 0.00	0 0.00	0 0.00	1 0.02	0 0.00	0 0.00	0 0.00	35 0.01	32 0.01	38 0.01
ヘルパンギーナ	1 0.02	2 0.04	2 0.04	1 0.02	2 0.04	4 0.08	1 0.02	1 0.02	67 0.02	48 0.02	62 0.02
流行性耳下腺炎	24 0.48	8 0.16	9 0.18	15 0.30	8 0.16	6 0.12	8 0.16	5 0.10	631 0.2	671 0.21	752 0.24
急性出血性結膜炎	0 0.00	0 0.00	0 0.00	0 0.00	0 0.00	0 0.00	0 0.00	0 0.00	14 0.02	11 0.02	18 0.03
流行性角結膜炎	20 2.22	24 2.67	10 1.11	12 1.33	16 1.78	9 1.00	15 1.67	15 1.67	318 0.47	268 0.39	289 0.42
細菌性髄膜炎	0 0.00	0 0.00	0 0.00	0 0.00	0 0.00	0 0.00	0 0.00	1 0.07	11 0.02	3 0.01	7 0.02
無菌性髄膜炎	0 0.00	0 0.00	0 0.00	0 0.00	0 0.00	0 0.00	1 0.07	0 0.00	14 0.03	7 0.01	13 0.03
マイコプラズマ肺炎	5 0.33	5 0.33	1 0.07	0 0.00	2 0.13	1 0.07	2 0.13	1 0.07	261 0.56	224 0.48	229 0.49
クラミジア肺炎	0 0.00	2 0.13	0 0.00	0 0.00	0 0.00	0 0.00	0 0.00	0 0.00	15 0.03	9 0.02	11 0.02

※ 上段:患者数、下段:定点一医療機関当たりの患者報告数

【1類～5類感染症(全数把握)の報告】

報告期間	7週前	6週前	5週前	4週前	3週前	2週前	1週前	今週	
麻しん	0	0	0	0	0	0	0	0	麻しん累計:0件
風しん	0	0	1	0	0	0	1	0	

ありませんでした。

【全国より一定点当たり2倍以上(3週連続)多い感染症】

流行性角結膜炎

【大きな流行が発生又は継続しつつある地域(保健所)】

インフルエンザ :山鹿、菊池、宇城、天草
 感染性胃腸炎 :有明、山鹿、菊池、人吉
 咽頭結膜熱 :菊池
 A群溶血性レンサ球菌咽頭炎 :菊池

【病原体検査情報】

※県保健環境科学研究所で病原体検査を実施した結果を記載しています。
 季節性インフルエンザではどのウイルスタイプが主流かといった傾向を示しています。

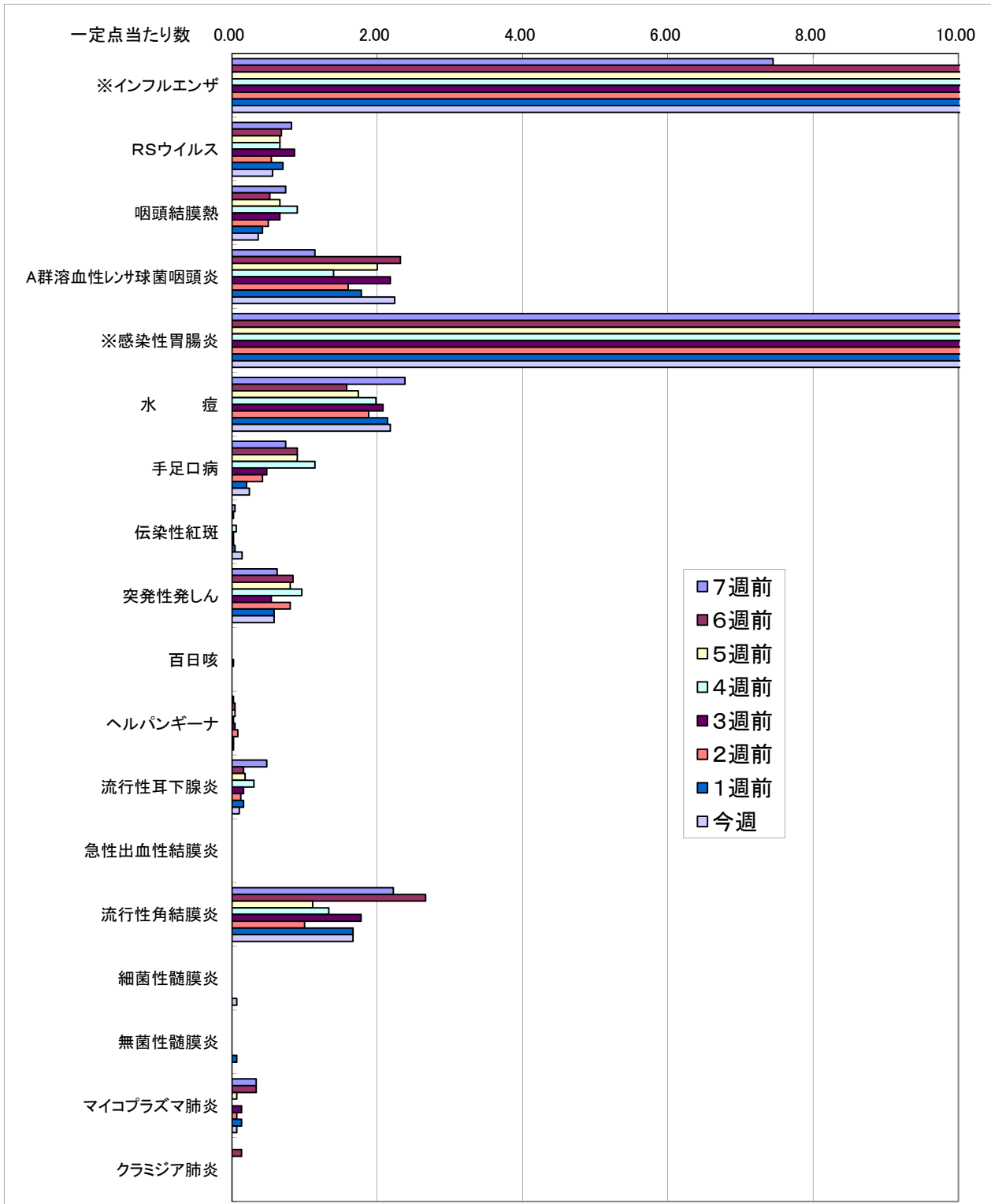
○インフルエンザウイルス検出状況(PCR検査結果) ※2012/2013シーズン(9/3～)の累計

季節性 H1pdm (インフルエンザH1N1 2009)	H1 (ソ連型)	H3 (香港型)	B型
0 件	0 件	55 件	7 件

○感染性胃腸炎病原体検出状況 ※第1週(H24.12/31～)からの累計

ノロウイルス	サポウイルス	ロタウイルス	アストロウイルス	アデノウイルス	その他
7 件	4 件	4 件	1 件	2 件	2 件

一定点当たり週別発生状況の推移

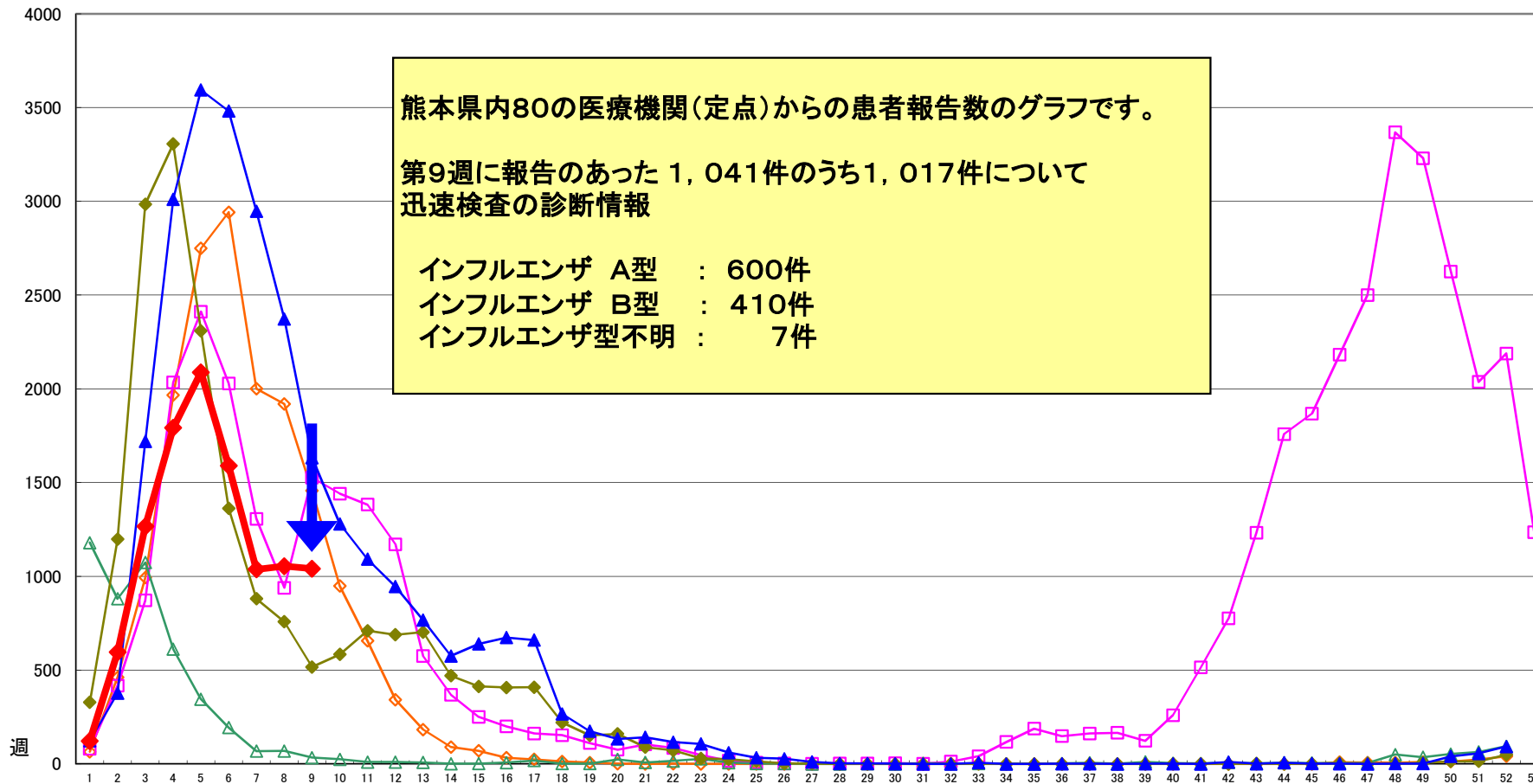
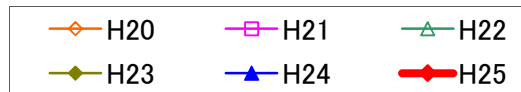


※一定点当たりの数値が10.00を超えた場合の推移は前の表で確認してください。

件

インフルエンザ

第9週(2月25日~3月3日)



インフルエンザ

第9週(2月25日~3月3日)

件

4000

3500

3000

2500

2000

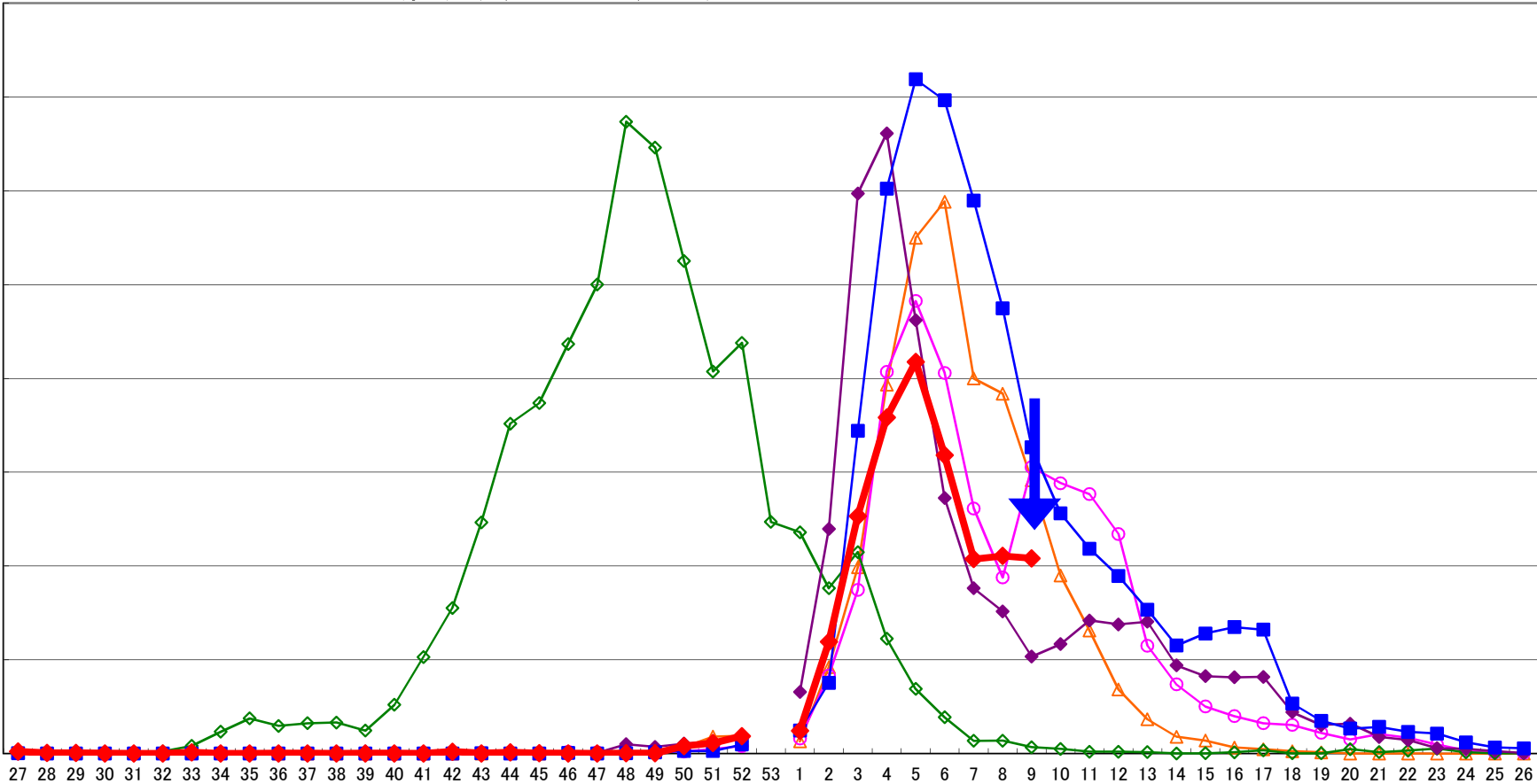
1500

1000

500

0

週



保健所別発生状況（インフルエンザ・小児科・眼科・基幹定点）

9週

	保健所名	インフルエンザ	RSウイルス感染症	咽頭結膜熱	A群溶連菌咽頭炎	感染性胃腸炎	水痘	手足口病	伝染性紅斑	突発性発疹	百日咳	ヘルパンギーナ	流行性耳下腺炎	急性出血性結膜炎	流行性角結膜炎	細菌性髄膜炎	無菌性髄膜炎	マイコプラズマ肺炎	クラミジア肺炎
1	熊本市保健所	285	8	6	26	183	34	2	2	4			2		15			1	
2	山鹿保健所	36				73				5				*	*				
3	菊池保健所	120	3	9	23	182	6	3	4	3									
4	阿蘇保健所	35			1	10								*	*				
5	御船保健所	11				10								*	*				
6	八代保健所	123	3		8	68	16	3		4		1							
7	水俣保健所	14			1	11	17						1	*	*				
8	人吉保健所	71	4		1	51	14			2				*	*	1			
9	有明保健所	61	7	1	2	135	10	4	1	3									
10	宇城保健所	173	2	1	15	60	4			4				*	*				
11	天草保健所	112	1	1	35	57	8			4			2						
	計	1041	28	18	112	840	109	12	7	29	0	1	5	0	15	1	0	1	0

保健所別一定点当り患者報告数

	保健所名	インフルエンザ	RSウイルス感染症	咽頭結膜熱	A群溶連菌咽頭炎	感染性胃腸炎	水痘	手足口病	伝染性紅斑	突発性発疹	百日咳	ヘルパンギーナ	流行性耳下腺炎	急性出血性結膜炎	流行性角結膜炎	細菌性髄膜炎	無菌性髄膜炎	マイコプラズマ肺炎	クラミジア肺炎
1	熊本市保健所	11.40	0.50	0.38	1.63	11.44	2.13	0.13	0.13	0.25	0.00	0.00	0.13	0.00	3.00	0.00	0.00	0.20	0.00
2	山鹿保健所	12.00	0.00	0.00	0.00	36.50	0.00	0.00	0.00	2.50	0.00	0.00	0.00	*	*	0.00	0.00	0.00	0.00
3	菊池保健所	15.00	0.60	1.80	4.60	36.40	1.20	0.60	0.80	0.60	0.00	0.00	0.00	0.00	0.00	0.00	0.00	0.00	0.00
4	阿蘇保健所	11.67	0.00	0.00	0.50	5.00	0.00	0.00	0.00	0.00	0.00	0.00	0.00	*	*	0.00	0.00	0.00	0.00
5	御船保健所	2.20	0.00	0.00	0.00	3.33	0.00	0.00	0.00	0.00	0.00	0.00	0.00	*	*	0.00	0.00	0.00	0.00
6	八代保健所	17.57	0.75	0.00	2.00	17.00	4.00	0.75	0.00	1.00	0.00	0.25	0.00	0.00	0.00	0.00	0.00	0.00	0.00
7	水俣保健所	4.67	0.00	0.00	0.50	5.50	8.50	0.00	0.00	0.00	0.00	0.00	0.50	*	*	0.00	0.00	0.00	0.00
8	人吉保健所	14.20	1.33	0.00	0.33	17.00	4.67	0.00	0.00	0.67	0.00	0.00	0.00	*	*	1.00	0.00	0.00	0.00
9	有明保健所	7.63	1.40	0.20	0.40	27.00	2.00	0.80	0.20	0.60	0.00	0.00	0.00	0.00	0.00	0.00	0.00	0.00	0.00
10	宇城保健所	28.83	0.50	0.25	3.75	15.00	1.00	0.00	0.00	1.00	0.00	0.00	0.00	*	*	0.00	0.00	0.00	0.00
11	天草保健所	16.00	0.25	0.25	8.75	14.25	2.00	0.00	0.00	1.00	0.00	0.00	0.50	0.00	0.00	0.00	0.00	0.00	0.00
	平均	13.01	0.56	0.36	2.24	16.80	2.18	0.24	0.14	0.58	0.00	0.02	0.10	0.00	1.67	0.07	0.00	0.07	0.00

