

熊本県感染症情報(第21週)

県内165観測医の患者数(5月21日～5月27日)

	今週	前週		今週	前週
インフルエンザ	142	133	百日咳	0	0
RSウイルス感染症	0	0	ヘルパンギーナ	34	32
咽頭結膜熱	22	23	流行性耳下腺炎 (おたふくかぜ)	41	34
A群溶血性連鎖球菌 咽頭炎	89	84	急性出血性結膜炎	0	0
感染性胃腸炎	385	430	流行性角結膜炎 (はやり目)	5	9
水痘	53	55	細菌性髄膜炎	0	0
手足口病	4	7	無菌性髄膜炎	0	0
伝染性紅斑 (りんご病)	4	2	マイコプラズマ肺炎	7	1
突発性発しん	48	59	クラミジア肺炎	0	0

感染性胃腸炎、インフルエンザ、A群溶血性連鎖球菌咽頭炎の報告が多い。

感染性胃腸炎は、報告数 385 (前週報告数 430件) と減少した。地区別では、山鹿、菊池、有明に多く報告がみられる。年齢別では、1歳の 61件を最多に幅広い年齢層から報告されている。

インフルエンザは、報告数 142件 (前週報告数 133件) と微増した。地区別では、阿蘇、人吉、八代に多く報告がみられる。年齢別では、10～14歳の 48件を最多に幅広い年齢層から報告されている。

A群溶血性連鎖球菌咽頭炎は、報告数 89件 (前週報告数 84件) と微増した。地区別では、人吉、熊本、天草に多く報告がみられる。年齢別では、4歳及び7歳の 14件を最多に幅広い年齢層から報告されている。

【風しんは、予防接種で予防可能な感染症です】

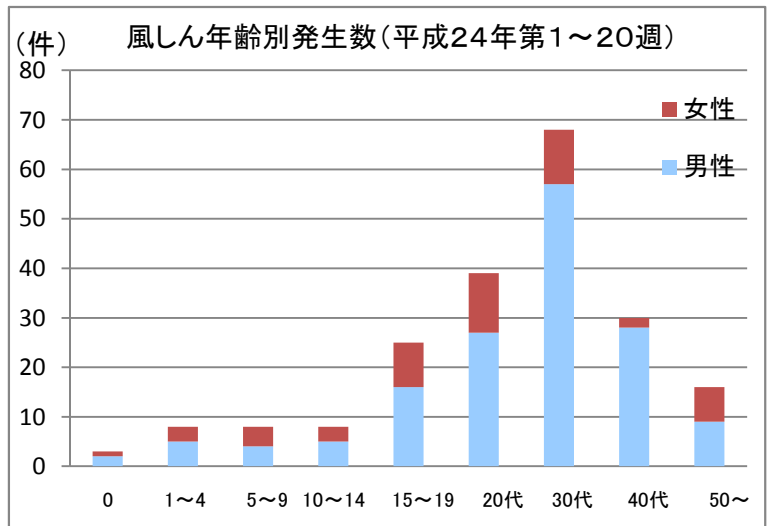
第21週は、県内の医療機関から風しんの発生が報告されました。昨年の4月以来、1年ぶりの発生です(平成20年:7件、平成23年:2件)。

昨年から全国で風しんの報告が増えており、平成23年は、過去最多の371件でした。今年に入ってから、兵庫県、大阪府、東京都などで地域的な増加が報告されており、昨年を上回るペースで増加しています。

風しんは、春から初夏にかけて多く発生します。風しんウイルスは、飛沫によって感染し、14～21日の潜伏期間の後、発熱、発疹、リンパ節が腫れるといった症状が現れます。妊娠初期に風しんに感染すると、出生児に先天性の心疾患、難聴、白内障などの症状を起こす先天性風しん症候群を発症することがあります。

風しんは、予防接種で予防可能な感染症です。麻しん・風しんの定期予防接種は、第1期(生後12～24月)、第2期(小学校就学前1年間)に加え、今年度までの時限措置として、第3期(中学1年生時)、第4期(高校3年生相当時)に実施されていますので、対象となる方は必ず予防接種を受けましょう。

また、定期予防接種の対象とならない方でも、子どもと接する機会が多い職業の方や家族に妊婦さんがいる方、妊娠の希望あるいはその可能性が高い女性は、予防接種を受けることをお勧めします。ただし、妊娠期間中など、予防接種を受けられない時期がありますので、医療機関にご相談ください。



熊本県感染症情報(第21週)

報告期間	7週前	6週前	5週前	4週前	3週前	2週前	1週前	今週	全国3週前	全国2週前	全国1週前
	4/2~ 4/8	4/9~ 4/15	4/16~ 4/22	4/23~ 4/29	4/30~ 5/6	5/7~ 5/13	5/14~ 5/20	5/21~ 5/27	4/30~ 5/6	5/7~ 5/13	5/14~ 5/20
インフルエンザ	576 7.20	640 8.00	674 8.43	661 8.26	267 3.34	175 2.19	133 1.66	142 1.78	7,388 1.52	4,230 0.86	2,743 0.56
RSウイルス感染症	6 0.13	8 0.17	3 0.06	3 0.06	2 0.04	1 0.02	0 0.00	0 0.00	336 0.11	356 0.11	367 0.12
咽頭結膜熱	20 0.42	20 0.42	15 0.31	24 0.50	16 0.33	21 0.44	23 0.48	22 0.46	579 0.19	1,222 0.39	1,118 0.35
A群溶血性連鎖球菌咽頭炎	63 1.31	62 1.29	74 1.54	90 1.88	43 0.90	65 1.35	84 1.75	89 1.85	3,405 1.1	6,563 2.08	8,073 2.56
感染性胃腸炎	404 8.42	531 11.06	561 11.69	576 12.00	284 5.92	373 7.77	430 8.96	385 8.02	16,214 5.23	24,664 7.82	27,434 8.71
水痘	86 1.79	58 1.21	68 1.42	75 1.56	63 1.31	115 2.40	55 1.15	53 1.10	2,796 0.9	5,515 1.75	3,821 1.21
手足口病	0 0.00	1 0.02	4 0.08	8 0.17	1 0.02	4 0.08	7 0.15	4 0.08	289 0.09	351 0.11	437 0.14
伝染性紅斑	7 0.15	3 0.06	6 0.13	8 0.17	2 0.04	10 0.21	2 0.04	4 0.08	343 0.11	436 0.14	522 0.17
突発性発しん	34 0.71	39 0.81	40 0.83	43 0.90	28 0.58	51 1.06	59 1.23	48 1.00	1,065 0.34	1,961 0.62	1,946 0.62
百日咳	1 0.02	0 0.00	0 0.00	0 0.00	0 0.00	0 0.00	0 0.00	0 0.00	21 0.01	95 0.03	101 0.03
ヘルパンギーナ	7 0.15	12 0.25	15 0.31	27 0.56	8 0.17	20 0.42	32 0.67	34 0.71	128 0.04	282 0.09	533 0.17
流行性耳下腺炎	44 0.92	44 0.92	40 0.83	44 0.92	37 0.77	54 1.13	34 0.71	41 0.85	946 0.3	1,649 0.52	1,468 0.47
急性出血性結膜炎	0 0.00	0 0.00	0 0.00	0 0.00	0 0.00	0 0.00	0 0.00	0 0.00	6 0.01	11 0.02	13 0.02
流行性角結膜炎	10 1.11	11 1.22	7 0.78	12 1.33	16 1.78	12 1.33	9 1.00	5 0.56	269 0.4	474 0.7	390 0.57
細菌性髄膜炎	0 0.00	1 0.07	0 0.00	1 0.07	0 0.00	0 0.00	0 0.00	0 0.00	6 0.01	17 0.04	11 0.02
無菌性髄膜炎	1 0.07	0 0.00	1 0.07	1 0.07	0 0.00	1 0.07	0 0.00	0 0.00	3 0.01	13 0.03	12 0.03
マイコプラズマ肺炎	1 0.07	5 0.33	4 0.27	2 0.13	3 0.20	2 0.13	1 0.07	7 0.47	303 0.66	343 0.74	367 0.79
クラミジア肺炎	0 0.00	0 0.00	0 0.00	0 0.00	0 0.00	0 0.00	0 0.00	0 0.00	7 0.02	23 0.05	12 0.03

※ 上段:患者数、下段:定点一医療機関当たりの患者報告数

【1類~5類感染症(全数把握)の報告】

報告期間	7週前	6週前	5週前	4週前	3週前	2週前	1週前	今週
麻しん	0	0	0	0	0	0	0	0
風しん	0	0	0	0	0	0	0	1
麻しん累計:0件								

3類感染症:腸管出血性大腸菌感染症:2件(阿蘇:1件、山鹿:1件、O26:1件、O157:1件)

参考 県内における腸管出血性大腸菌による感染者数(平成24年5月27日現在)
 平成24年 26人(患者:4人、無症状病原体保有者:22人)
 昨年同期 7人(患者:5人、無症状病原体保有者:2人)

4類感染症:日本紅斑熱:1件

5類感染症:クロイツフェルト・ヤコブ病:1件

5類感染症:破傷風:1件

【全国より一定点当たり2倍以上(3週連続)多い感染症】

インフルエンザ

ヘルパンギーナ

【大きな流行が発生又は継続しつつある地域(保健所)】

咽頭結膜熱 : 菊池

感染性胃腸炎 : 山鹿

【特記事項】

インフルエンザウイルス検出状況(PCR検査結果:第1週からの累計)

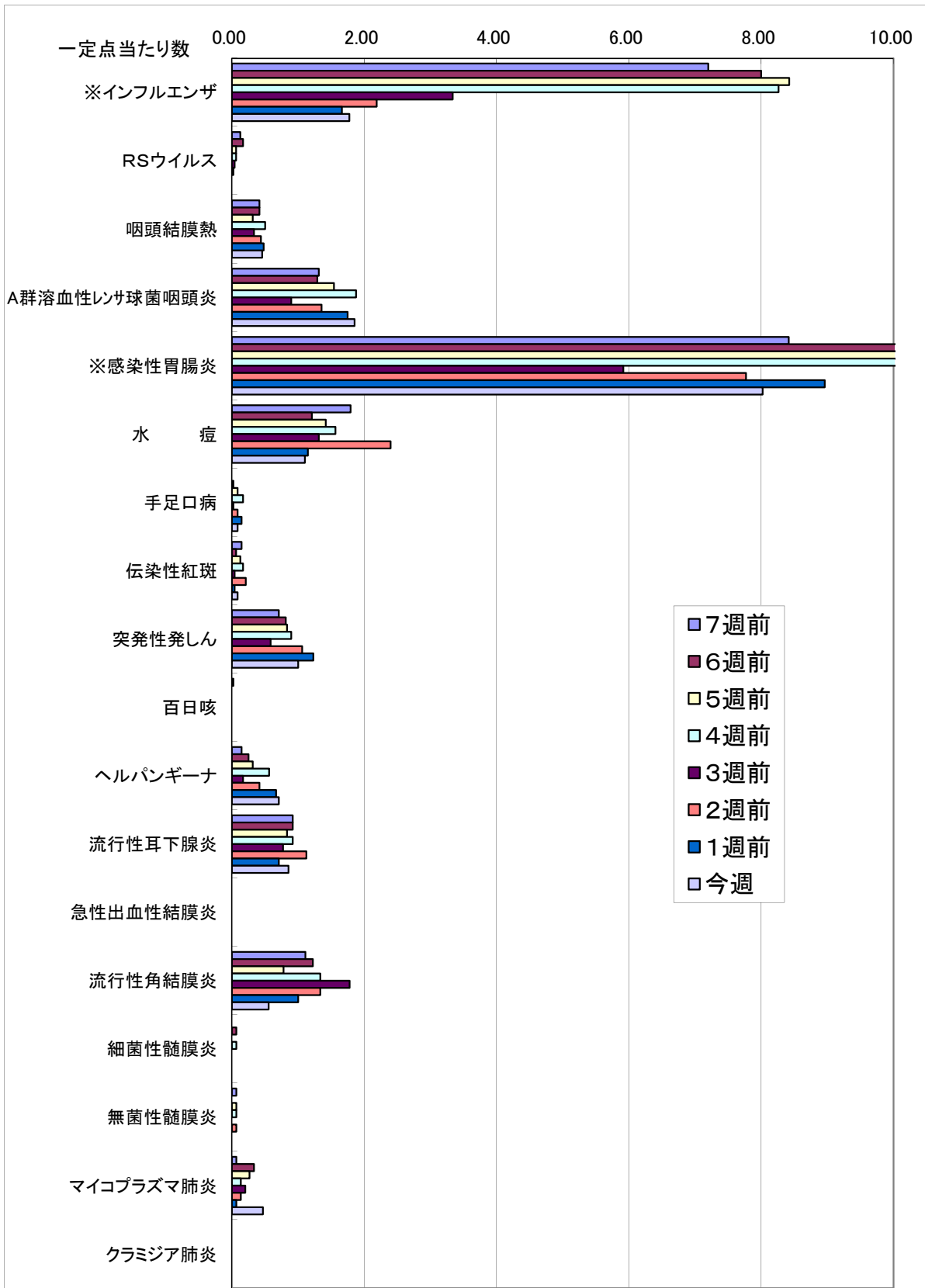
○季節性 H1pdm:0件、H1:0件、H3:98件、B:15件

感染性胃腸炎病原体検出状況(第21週までに判明した分。)

○ノロウイルス:22件、サポウイルス:9件、ロタウイルス:13件、

アストロウイルス:5件、アデノウイルス:9件、その他:1件

一定点当たり週別発生状況の推移

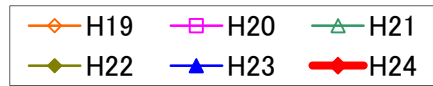


※一定点当たりの数値が10.00を超えた場合の推移は前の表で確認してください。

件数

インフルエンザ

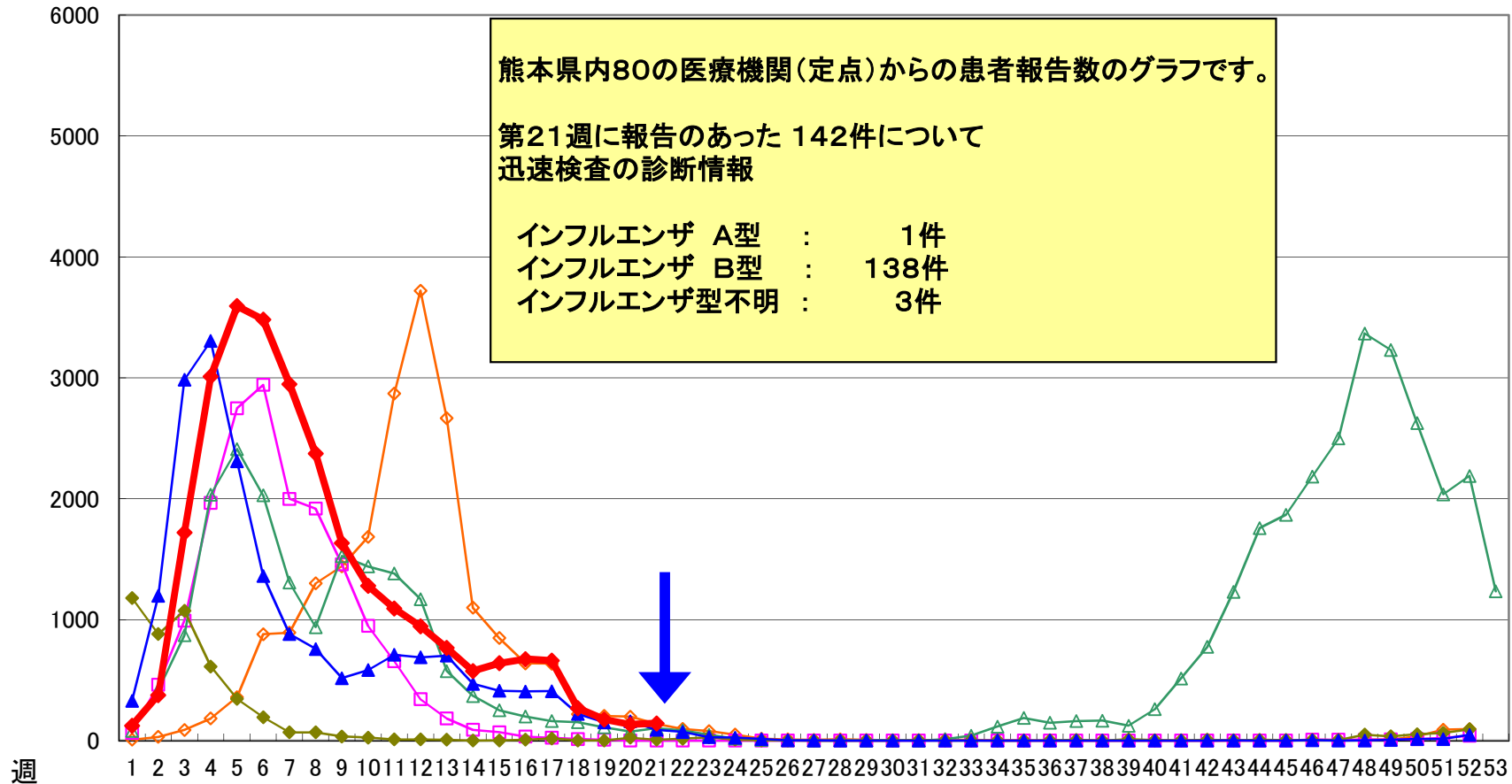
第21週(5月21日~5月27日)



熊本県内80の医療機関(定点)からの患者報告数のグラフです。

第21週に報告のあった142件について
迅速検査の診断情報

インフルエンザ A型 : 1件
インフルエンザ B型 : 138件
インフルエンザ型不明 : 3件

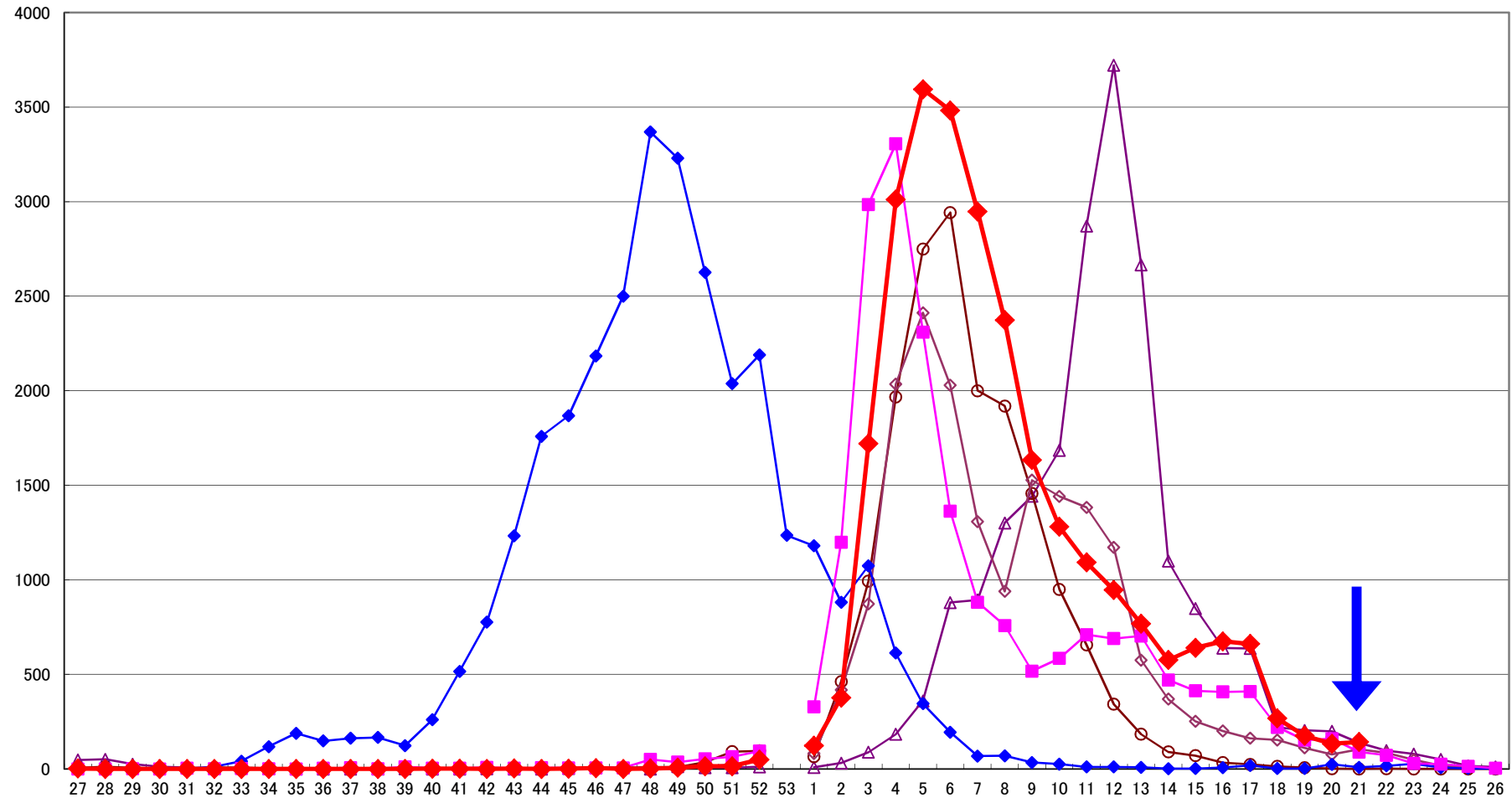


インフルエンザ

第21週(5月21日~5月27日)

- H18~19
- H19~20
- H20~21
- H21~22
- H22~23
- H23~24

件



週

保健所別発生状況（インフルエンザ・小児科・眼科・基幹定点）

21週

	保健所名	インフルエンザ	RSウイルス感染症	咽頭結膜熱	A群溶連菌咽頭炎	感染性胃腸炎	水痘	手足口病	伝染性紅斑	突発性発疹	百日咳	ヘルパンギーナ	流行性耳下腺炎	急性出血性結膜炎	流行性角結膜炎	細菌性髄膜炎	無菌性髄膜炎	マイコプラズマ肺炎	クラミジア肺炎
1	熊本市保健所	50	0	12	50	125	23	2	0	18	0	10	4		5			3	
2	山鹿保健所	0	0	0	0	33	5	1	0	3	0	0	1	*	*				
3	菊池保健所	14	0	7	5	53	1	0	1	7	0	12	2					1	
4	阿蘇保健所	20	0	0	1	7	0	0	0	0	0	0	0	*	*			1	
5	御船保健所	0	0	0	0	5	0	0	0	0	0	0	0	*	*				
6	八代保健所	18	0	0	3	21	9	0	2	3	0	3	1						
7	水俣保健所	3	0	0	3	7	2	0	0	4	0	0	6	*	*				
8	人吉保健所	16	0	0	11	33	2	1	0	3	0	3	0	*	*				
9	有明保健所	2	0	2	3	66	8	0	0	5	0	3	2					2	
10	宇城保健所	12	0	0	5	16	2	0	0	2	0	2	12						
11	天草保健所	7	0	1	8	19	1	0	1	3	0	1	13						
	計	142	0	22	89	385	53	4	4	48	0	34	41	0	5	0	0	7	0

保健所別一定点当り患者報告数

	保健所名	インフルエンザ	RSウイルス感染症	咽頭結膜熱	A群溶連菌咽頭炎	感染性胃腸炎	水痘	手足口病	伝染性紅斑	突発性発疹	百日咳	ヘルパンギーナ	流行性耳下腺炎	急性出血性結膜炎	流行性角結膜炎	細菌性髄膜炎	無菌性髄膜炎	マイコプラズマ肺炎	クラミジア肺炎
1	熊本市保健所	2.00	0.00	0.75	3.13	7.81	1.44	0.13	0.00	1.13	0.00	0.63	0.25	0.00	1.25	0.00	0.00	0.60	0.00
2	山鹿保健所	0.00	0.00	0.00	0.00	16.50	2.50	0.50	0.00	1.50	0.00	0.00	0.50	*	*	0.00	0.00	0.00	0.00
3	菊池保健所	2.00	0.00	1.75	1.25	13.25	0.25	0.00	0.25	1.75	0.00	3.00	0.50	0.00	0.00	0.00	0.00	1.00	0.00
4	阿蘇保健所	5.00	0.00	0.00	0.50	3.50	0.00	0.00	0.00	0.00	0.00	0.00	0.00	*	*	0.00	0.00	1.00	0.00
5	御船保健所	0.00	0.00	0.00	0.00	1.67	0.00	0.00	0.00	0.00	0.00	0.00	0.00	*	*	0.00	0.00	0.00	0.00
6	八代保健所	2.57	0.00	0.00	0.75	5.25	2.25	0.00	0.50	0.75	0.00	0.75	0.25	0.00	0.00	0.00	0.00	0.00	0.00
7	水俣保健所	1.00	0.00	0.00	1.50	3.50	1.00	0.00	0.00	2.00	0.00	0.00	3.00	*	*	0.00	0.00	0.00	0.00
8	人吉保健所	3.20	0.00	0.00	3.67	11.00	0.67	0.33	0.00	1.00	0.00	1.00	0.00	*	*	0.00	0.00	0.00	0.00
9	有明保健所	0.25	0.00	0.40	0.60	13.20	1.60	0.00	0.00	1.00	0.00	0.60	0.40	0.00	0.00	0.00	0.00	2.00	0.00
10	宇城保健所	2.00	0.00	0.00	1.67	5.33	0.67	0.00	0.00	0.67	0.00	0.67	4.00	0.00	0.00	0.00	0.00	0.00	0.00
11	天草保健所	1.00	0.00	0.25	2.00	4.75	0.25	0.00	0.25	0.75	0.00	0.25	3.25	0.00	0.00	0.00	0.00	0.00	0.00
	平均	1.78	0.00	0.46	1.85	8.02	1.10	0.08	0.08	1.00	0.00	0.71	0.85	0.00	0.56	0.00	0.00	0.47	0.00

