

# 熊本県感染症情報(第4週)

県内165観測医の患者数(1月24日～1月30日)

	今週	前週		今週	前週
インフルエンザ	3,306	2,985	百日咳	0	1
RSウイルス感染症	43	70	ヘルパンギーナ	8	4
咽頭結膜熱	34	25	流行性耳下腺炎 (おたふくかぜ)	61	60
A群溶血性連鎖球菌 咽頭炎	71	52	急性出血性結膜炎	1	0
感染性胃腸炎	466	432	流行性角結膜炎 (はやり目)	4	15
水痘	104	122	細菌性髄膜炎	0	0
手足口病	2	1	無菌性髄膜炎	0	0
伝染性紅斑 (りんご病)	27	27	マイコプラズマ肺炎	1	2
突発性発しん	29	38	クラミジア肺炎	0	0

インフルエンザ、感染性胃腸炎、水痘の報告が多い。

インフルエンザは、報告数 3306件(前週報告数 2985件)と増加した。地区別では、八代、菊池、山鹿に多く報告がみられる。年齢別では、10～14歳の 581件を最多に、幅広い年齢層からの報告である。

感染性胃腸炎は、報告数 466件(前週報告数 432件)と増加した。地区別では、山鹿、天草、有明、宇城に多く報告がみられる。年齢別では、20歳以上の 78件を最多に幅広い年齢層から報告されている。

水痘は、報告数 104件(前週報告数 122件)と減少した。地区別では、水俣、宇城、人吉に報告が多くみられる。年齢別では、2歳の 29件を最多に、8歳以下からの報告である。

## 【インフルエンザの報告数は依然として警報レベルを超えています。】

今週の報告数は 3,306件でした。一定点あたりの患者報告数は41.33で、先週より4ポイント増加し、依然として警報レベル(30.00)を超えています。八代、水俣、人吉、宇城の4地域では先週より報告数が減少していますが、県全体では増加を続けています。

年齢別では、10～14歳の581件を最多に乳児から成人までの幅広い年齢層で罹患が見られます。地域別の一定点あたりの報告数は、御船と水俣地域が注意報レベルですが、その他の地域はすべて警報レベル(30.00)にあります。引き続き、今後の発生状況に引き続き注意が必要です。

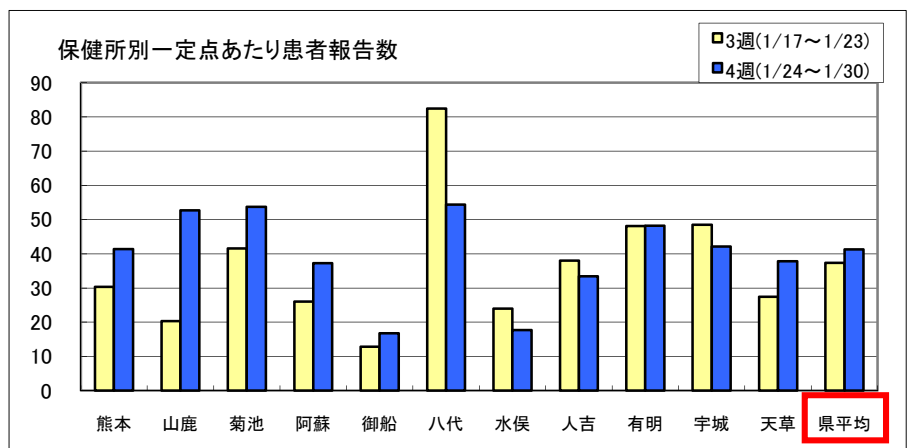
3,306件の内、3,205件について迅速キットによる診断情報があり、

- ・インフルエンザA型 : 3,061件
- ・インフルエンザB型 : 80件
- ・インフルエンザ型不明: 64件

となっています。

予防と感染拡大防止のため、次のことに努めましょう。

- ・咳エチケットを守りましょう。
- ・帰宅時には手洗い・うがいを行いましょ。
- ・栄養、休養、睡眠を適切に取り体力



# 熊本県感染症情報(第4週)

報告期間	7週前	6週前	5週前	4週前	3週前	2週前	1週前	今週	全国3週前	全国2週前	全国1週前
	12/6~ 12/12	12/13~ 12/19	12/20~ 12/26	12/27~ 1/2	1/3~ 1/9	1/10~ 1/16	1/17~ 1/23	1/24~ 1/30	1/3~ 1/9	1/10~ 1/16	1/17~ 1/23
インフルエンザ	36 0.45	53 0.66	64 0.80	94 1.18	328 4.10	1198 14.98	2985 37.31	3306 41.33	24,841 5.06	59,832 12.09	130,515 26.41
RSウイルス感染症	80 1.67	93 1.94	84 1.75	77 1.60	72 1.50	57 1.19	70 1.46	43 0.90	3,033 0.97	2,396 0.76	2,414 0.77
咽頭結膜熱	25 0.52	40 0.83	37 0.77	26 0.54	37 0.77	27 0.56	25 0.52	34 0.71	1,442 0.46	1,117 0.35	1,101 0.35
A群溶血性連鎖球菌 咽頭炎	67 1.40	59 1.23	58 1.21	45 0.94	54 1.13	40 0.83	52 1.08	71 1.48	3,556 1.13	4,542 1.44	6,133 1.95
感染性胃腸炎	1,152 24.00	1,106 23.04	940 19.58	563 11.73	424 8.83	395 8.23	432 9.00	466 9.71	25,038 7.98	26,782 8.49	28,866 9.16
水痘	104 2.17	116 2.42	83 1.73	130 2.71	162 3.38	95 1.98	122 2.54	104 2.17	9,287 2.96	6,241 1.98	5,901 1.87
手足口病	4 0.08	3 0.06	3 0.06	1 0.02	4 0.08	1 0.02	1 0.02	2 0.04	295 0.09	300 0.10	365 0.12
伝染性紅斑	30 0.63	32 0.67	45 0.94	29 0.60	25 0.52	23 0.48	27 0.56	27 0.56	1,771 0.56	2,145 0.68	2,232 0.71
突発性発しん	26 0.54	25 0.52	26 0.54	20 0.42	25 0.52	31 0.65	38 0.79	29 0.60	1,263 0.40	1,736 0.55	1,667 0.53
百日咳	0 0.00	0 0.00	0 0.00	0 0.00	1 0.02	0 0.00	1 0.02	0 0.00	63 0.02	77 0.02	82 0.03
ヘルパンギーナ	25 0.52	7 0.15	18 0.38	1 0.02	2 0.04	3 0.06	4 0.08	8 0.17	60 0.02	74 0.02	63 0.02
流行性耳下腺炎	81 1.69	99 2.06	108 2.25	90 1.88	116 2.42	103 2.15	60 1.25	61 1.27	4,306 1.37	3,622 1.15	2,450 0.78
急性出血性結膜炎	0 0.00	0 0.00	0 0.00	0 0.00	0 0.00	0 0.00	0 0.00	1 0.11	9 0.01	11 0.02	6 0.01
流行性角結膜炎	13 1.44	9 1.00	10 1.11	10 1.11	17 1.89	13 1.44	15 1.67	4 0.44	482 0.72	389 0.58	373 0.55
細菌性髄膜炎	1 0.07	0 0.00	0 0.00	0 0.00	1 0.07	0 0.00	0 0.00	0 0.00	6 0.01	9 0.02	6 0.01
無菌性髄膜炎	2 0.13	1 0.07	1 0.07	0 0.00	1 0.07	0 0.00	0 0.00	0 0.00	11 0.02	10 0.02	4 0.01
マイコプラズマ肺炎	2 0.13	1 0.07	1 0.07	3 0.20	0 0.00	3 0.20	2 0.13	1 0.07	194 0.43	199 0.43	210 0.45
クラミジア肺炎	0 0.00	2 0.13	1 0.07	0 0.00	0 0.00	1 0.07	0 0.00	0 0.00	10 0.02	14 0.03	8 0.02

※ 上段:患者数、下段:定点一医療機関当たりの患者報告数

## 【1類～5類感染症(全数把握)の報告】

報告期間	7週前	6週前	5週前	4週前	3週前	2週前	1週前	今週
麻しん	0	0	0	0	0	0	0	0
風しん	0	0	0	0	0	0	0	0
麻しん累計:0件								

ありませんでした。

## 【全国より一定点当たり2倍以上(3週連続)多い感染症】

ヘルパンギーナ  
流行性角結膜炎

## 【大きな流行が発生又は継続しつつある地域(保健所)】

インフルエンザ : 熊本、山鹿、菊池、阿蘇、八代、人吉、有明、宇城、天草  
咽頭結膜熱 : 菊池  
流行性耳下腺炎 : 八代、宇城  
感染性胃腸炎 : 山鹿  
伝染性紅斑 : 宇城  
急性出血性結膜炎 : 有明

## 【特記事項】

インフルエンザウイルス検出状況(PCR検査結果:第1週からの累計)

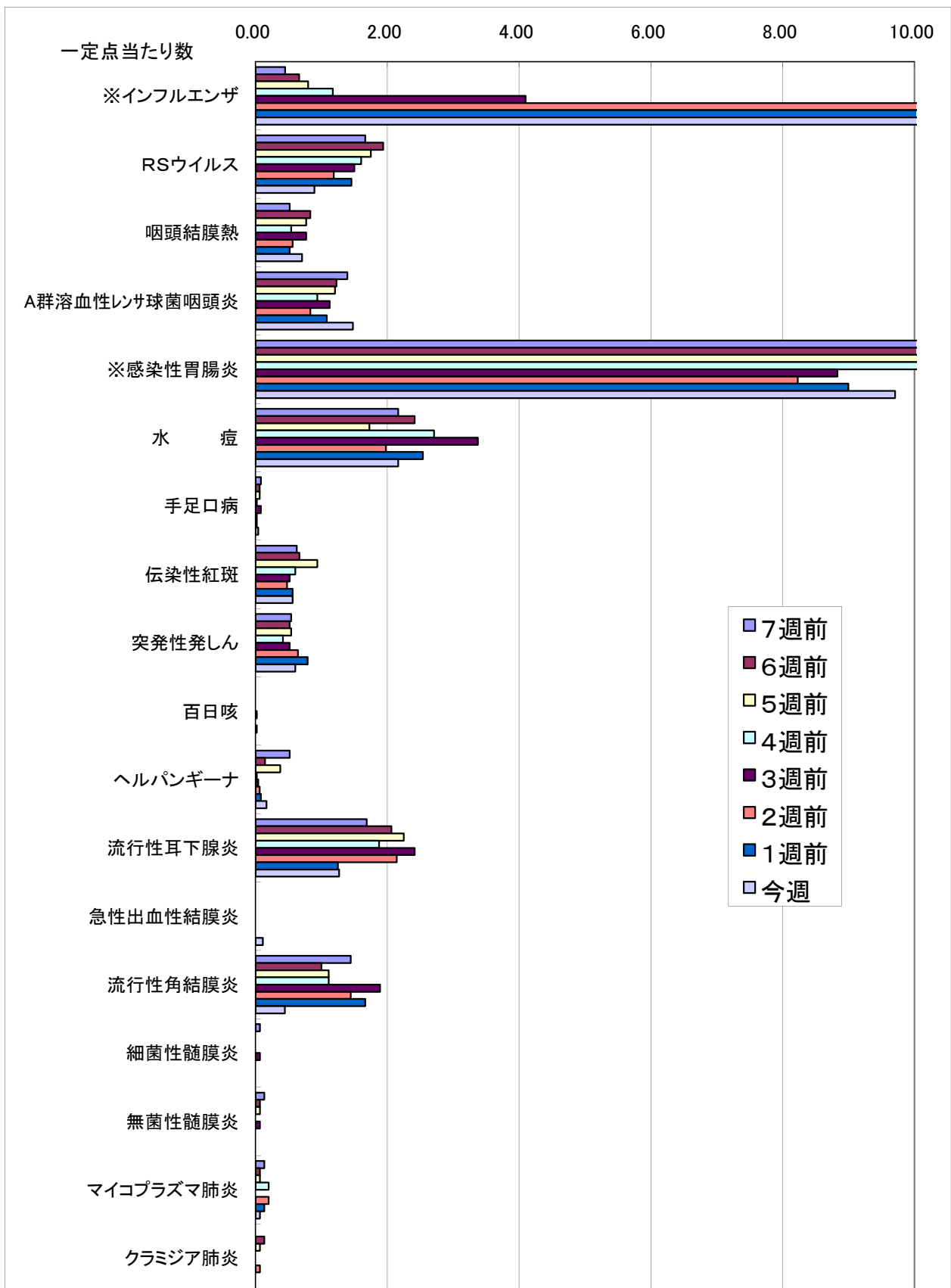
○新型インフルエンザ:36件、季節性 H1:0件、H3:7件、B:1件

感染性胃腸炎病原体検出状況(第4週までに判明した分。)

○ノロウイルス:20件、サポウイルス:4件、ロタウイルス:0件、

アストロウイルス:4件、アデノウイルス:1件、その他:0件

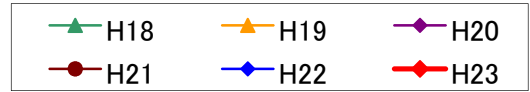
## 一定点当たり週別発生状況の推移



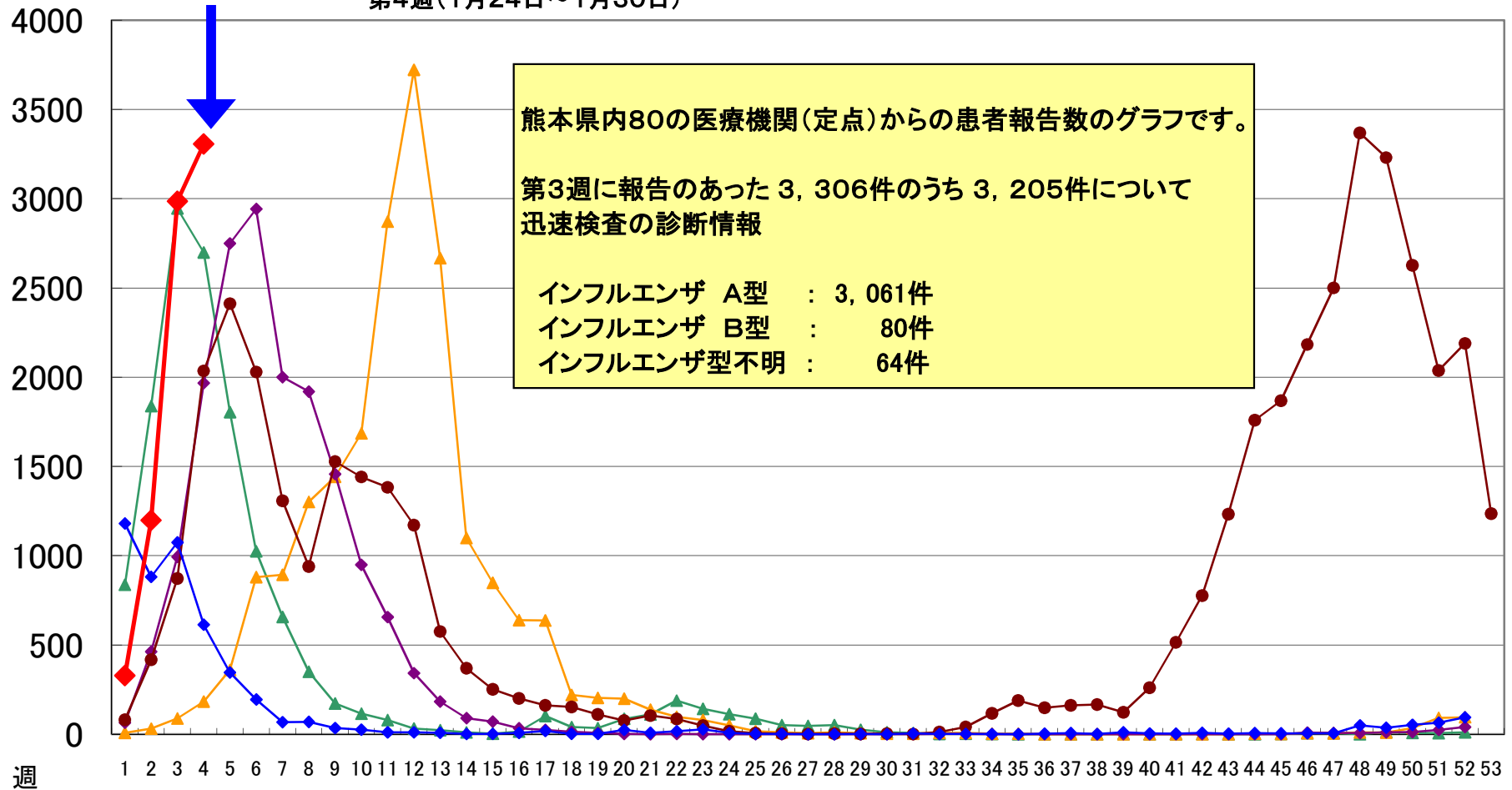
※一定点当たりの数値が10.00を超えた場合の推移は前の表で確認してください。

# インフルエンザ

第4週(1月24日~1月30日)



件

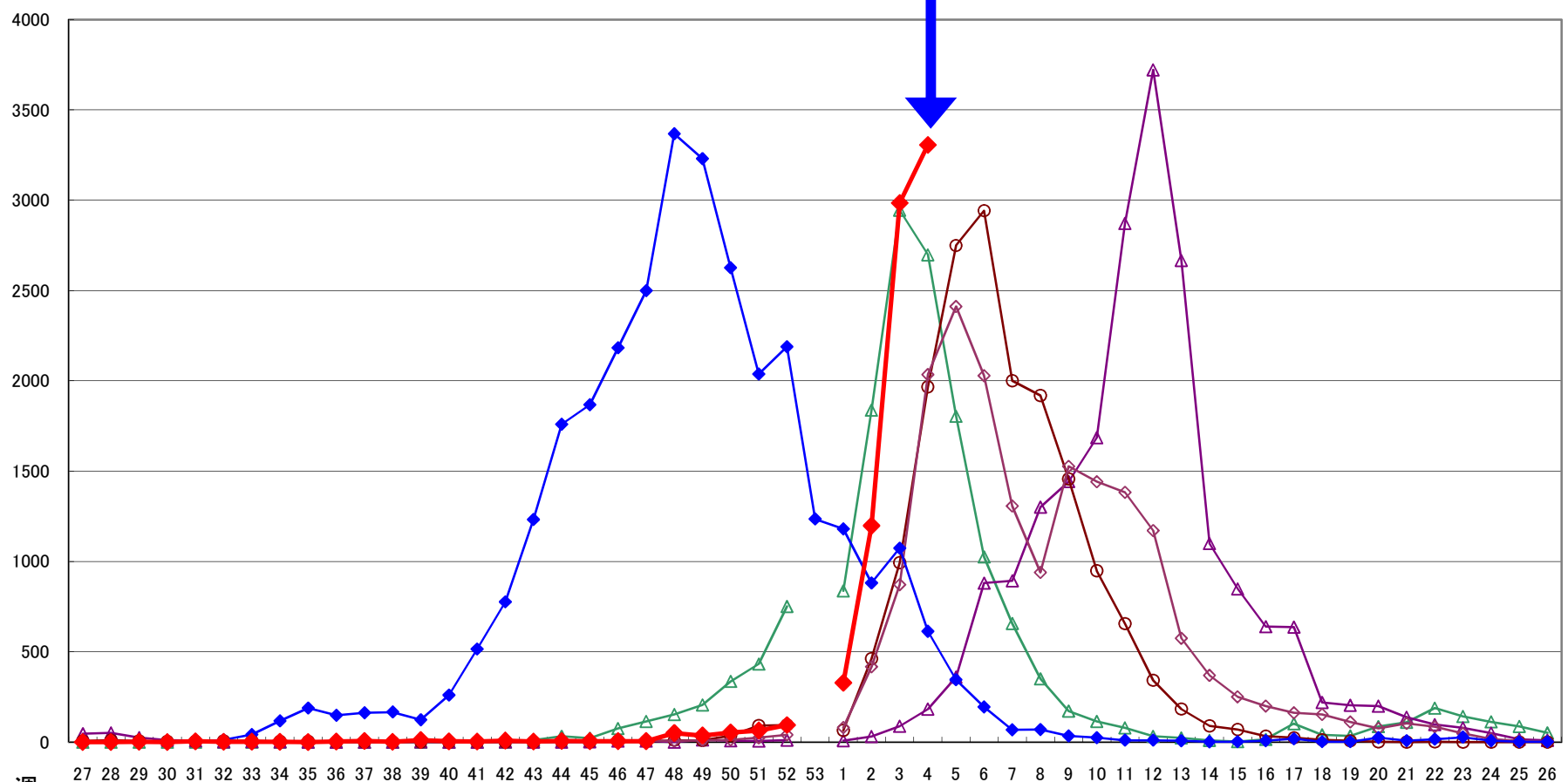


# インフルエンザ

第4週(1月24日~1月30日)

- H17~18 (Green triangle)
- H18~19 (Purple triangle)
- H19~20 (Brown circle)
- H20~21 (Pink diamond)
- H21~22 (Blue diamond)
- H22~23 (Red diamond)

件



週

# 保健所別発生状況（インフルエンザ・小児科・眼科・基幹定点）

4週

	保健所名	インフルエンザ	RSウイルス感染症	咽頭結膜熱	A群溶血性レンサ球菌咽頭炎	感染性胃腸炎	水痘	手足口病	伝染性紅斑	突発性発疹	百日咳	ヘルパンギーナ	流行性耳下腺炎	急性出血性結膜炎	流行性角結膜炎	細菌性髄膜炎	無菌性髄膜炎	マイコプラズマ肺炎	クラミジア肺炎
1	熊本市保健所	1,034	5	13	44	135	30	2	16	11			9		4			1	
2	山鹿保健所	158				51	3		1				9	*	*				
3	菊池保健所	376	3	14	6	28	10		2	6			6						
4	阿蘇保健所	149			2	14								*	*				
5	御船保健所	84				15			1					*	*				
6	八代保健所	381	10		3	34	7			1			13						
7	水俣保健所	53	2	1	1	4	13			1				*	*				
8	人吉保健所	167	12		3	31	11		1	1			2	*	*				
9	有明保健所	386		3	1	60	6		1	4			6	1					
10	宇城保健所	253	4	1	8	36	14		5	1			12						
11	天草保健所	265	7	2	3	58	10			4		8	4						
	計	3306	43	34	71	466	104	2	27	29	0	8	61	1	4	0	0	1	0

## 保健所別一定点当り患者報告数

	保健所名	インフルエンザ	RSウイルス感染症	咽頭結膜熱	A群溶連菌咽頭炎	感染性胃腸炎	水痘	手足口病	伝染性紅斑	突発性発疹	百日咳	ヘルパンギーナ	流行性耳下腺炎	急性出血性結膜炎	流行性角結膜炎	細菌性髄膜炎	無菌性髄膜炎	マイコプラズマ肺炎	クラミジア肺炎
1	熊本市保健所	41.36	0.31	0.81	2.75	8.44	1.88	0.13	1.00	0.69	0.00	0.00	0.56	0.00	1.00	0.00	0.00	0.20	0.00
2	山鹿保健所	52.67	0.00	0.00	0.00	25.50	1.50	0.00	0.50	0.00	0.00	0.00	4.50	*	*	0.00	0.00	0.00	0.00
3	菊池保健所	53.71	0.75	3.50	1.50	7.00	2.50	0.00	0.50	1.50	0.00	0.00	1.50	0.00	0.00	0.00	0.00	0.00	0.00
4	阿蘇保健所	37.25	0.00	0.00	1.00	7.00	0.00	0.00	0.00	0.00	0.00	0.00	0.00	*	*	0.00	0.00	0.00	0.00
5	御船保健所	16.80	0.00	0.00	0.00	5.00	0.00	0.00	0.33	0.00	0.00	0.00	0.00	*	*	0.00	0.00	0.00	0.00
6	八代保健所	54.43	2.50	0.00	0.75	8.50	1.75	0.00	0.00	0.25	0.00	0.00	3.25	0.00	0.00	0.00	0.00	0.00	0.00
7	水俣保健所	17.67	1.00	0.50	0.50	2.00	6.50	0.00	0.00	0.50	0.00	0.00	0.00	*	*	0.00	0.00	0.00	0.00
8	人吉保健所	33.40	4.00	0.00	1.00	10.33	3.67	0.00	0.33	0.33	0.00	0.00	0.67	*	*	0.00	0.00	0.00	0.00
9	有明保健所	48.25	0.00	0.60	0.20	12.00	1.20	0.00	0.20	0.80	0.00	0.00	1.20	1.00	0.00	0.00	0.00	0.00	0.00
10	宇城保健所	42.17	1.33	0.33	2.67	12.00	4.67	0.00	1.67	0.33	0.00	0.00	4.00	0.00	0.00	0.00	0.00	0.00	0.00
11	天草保健所	37.86	1.75	0.50	0.75	14.50	2.50	0.00	0.00	1.00	0.00	2.00	1.00	0.00	0.00	0.00	0.00	0.00	0.00
	平均	41.33	0.90	0.71	1.48	9.71	2.17	0.04	0.56	0.60	0.00	0.17	1.27	0.11	0.44	0.00	0.00	0.07	0.00

