

熊本県感染症情報(第8週)

県内165観測医の患者数(2月21日～2月27日)

	今週	前週		今週	前週
インフルエンザ	758	881	百日咳	0	0
RSウイルス感染症	14	37	ヘルパンギーナ	9	17
咽頭結膜熱	27	25	流行性耳下腺炎 (おたふくかぜ)	91	80
A群溶血性連鎖球菌 咽頭炎	66	70	急性出血性結膜炎	0	0
感染性胃腸炎	580	498	流行性角結膜炎 (はやり目)	11	11
水痘	102	100	細菌性髄膜炎	0	0
手足口病	3	2	無菌性髄膜炎	1	0
伝染性紅斑 (りんご病)	27	21	マイコプラズマ肺炎	0	1
突発性発しん	31	33	クラミジア肺炎	0	1

インフルエンザ、感染性胃腸炎、水痘の報告が多い。

インフルエンザは、報告数 758件(前週報告数 881件)と減少した。地区別では、八代、宇城、熊本に多く報告がみられる。年齢別では、10～14歳の 106件を最多に、幅広い年齢層からの報告である。

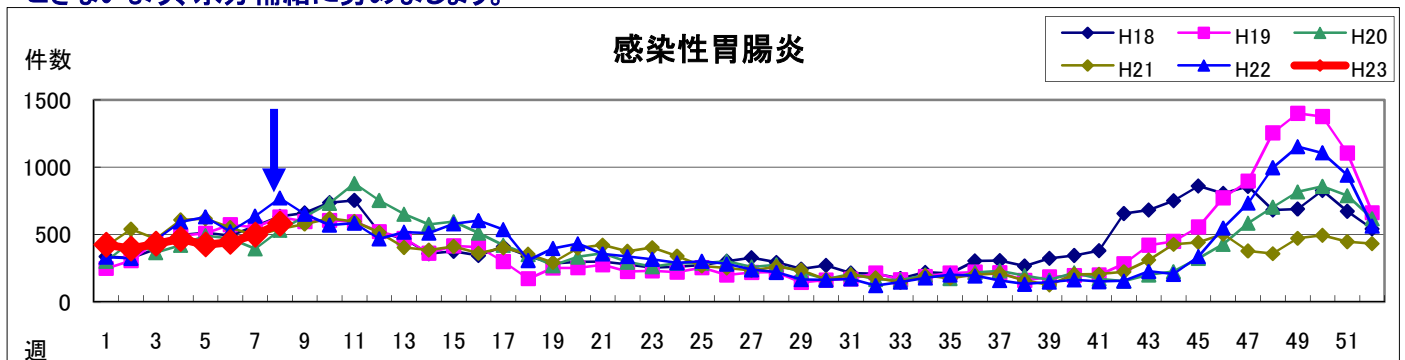
感染性胃腸炎は、報告数 580件(前週報告数 498件)と増加した。地区別では、宇城、八代、山鹿に多く報告がみられる。年齢別では、1歳の 100件を最多に幅広い年齢層から報告されている。

水痘は、報告数 102件(前週報告数 100件)と増加した。地区別では、人吉、水俣、宇城に報告が多くみられる。年齢別では、2歳の 27件を最多に、10～14歳以下からの報告である。

【インフルエンザは減少、感染性胃腸炎が増加しています。】

●今週のインフルエンザ報告数は758件、一定点あたりの患者報告数は9.48となり、県全体としては警報レベルを脱しました(警報レベル:30.00以上、解除は10.00を下回ったとき)。地域別では、熊本、八代、宇城の3地域は依然として警報レベルにあります。また、菊池、水俣、八代地域では前週より報告数が増えています。引き続き今後の発生状況に注意し、手洗いうがいの励行、咳エチケットを守る等、感染防止に努めましょう。

●今週の感染性胃腸炎の報告数は580件で、3週連続で増加しています。例年、12月頃の流行のピークのほかに、春にもう一度なだらかな山ができます(下図参照)。原因には様々なウイルスや細菌などがあります。症状は、原因となる病原体や患者の状態により異なりますが、発熱、下痢、吐き気、嘔吐、腹痛などがあります。子供の場合、元気がなかったり、不機嫌な状態が続く時はすぐに主治医の診察を受けてください。家庭では脱水を起こさないよう、水分補給に努めましょう。



熊本県感染症情報(第8週)

報告期間	7週前	6週前	5週前	4週前	3週前	2週前	1週前	今週	全国3週前	全国2週前	全国1週前
	1/3~ 1/9	1/10~ 1/16	1/17~ 1/23	1/24~ 1/30	1/31~ 2/6	2/7~ 2/13	2/14~ 2/20	2/21~ 2/27	1/31~ 2/6	2/7~ 2/13	2/14~ 2/20
インフルエンザ	328 4.10	1198 14.98	2985 37.31	3306 41.33	2310 28.88	1363 17.04	881 11.01	758 9.48	143,035 28.93	106,077 21.50	80,667 16.35
RSウイルス感染症	72 1.50	57 1.19	70 1.46	43 0.90	54 1.13	49 1.02	37 0.77	14 0.29	1,944 0.62	1,507 0.48	1,501 0.48
咽頭結膜熱	37 0.77	27 0.56	25 0.52	34 0.71	25 0.52	21 0.44	25 0.52	27 0.56	1,106 0.35	1,106 0.35	1,255 0.40
A群溶血性連鎖球菌 咽頭炎	54 1.13	40 0.83	52 1.08	71 1.48	71 1.48	78 1.63	70 1.46	66 1.38	6,411 2.03	6,143 1.95	6,795 2.16
感染性胃腸炎	424 8.83	395 8.23	432 9.00	466 9.71	425 8.85	444 9.25	498 10.38	580 12.08	28,061 8.89	26,124 8.31	29,435 9.36
水痘	162 3.38	95 1.98	122 2.54	104 2.17	99 2.06	125 2.60	100 2.08	102 2.13	5,160 1.63	5,279 1.68	5,486 1.74
手足口病	4 0.08	1 0.02	1 0.02	2 0.04	1 0.02	5 0.10	2 0.04	3 0.06	464 0.15	347 0.11	363 0.12
伝染性紅斑	25 0.52	23 0.48	27 0.56	27 0.56	20 0.42	19 0.40	21 0.44	27 0.56	1,658 0.53	1,409 0.45	1,596 0.51
突発性発しん	25 0.52	31 0.65	38 0.79	29 0.60	36 0.75	25 0.52	33 0.69	31 0.65	1,565 0.50	1,438 0.46	1,530 0.49
百日咳	1 0.02	0 0.00	1 0.02	0 0.00	1 0.02	0 0.00	0 0.00	0 0.00	74 0.02	61 0.02	58 0.02
ヘルパンギーナ	2 0.04	3 0.06	4 0.08	8 0.17	3 0.06	3 0.06	17 0.35	9 0.19	51 0.02	44 0.01	60 0.02
流行性耳下腺炎	116 2.42	103 2.15	60 1.25	61 1.27	77 1.60	69 1.44	80 1.67	91 1.90	2,829 0.90	2,333 0.74	3,085 0.98
急性出血性結膜炎	0 0.00	0 0.00	0 0.00	1 0.11	0 0.00	0 0.00	0 0.00	0 0.00	6 0.01	13 0.02	12 0.02
流行性角結膜炎	17 1.89	13 1.44	15 1.67	4 0.44	13 1.44	13 1.44	11 1.22	11 1.22	389 0.57	345 0.51	362 0.54
細菌性髄膜炎	1 0.07	0 0.00	0 0.00	0 0.00	0 0.00	0 0.00	0 0.00	0 0.00	5 0.01	3 0.01	7 0.02
無菌性髄膜炎	1 0.07	0 0.00	0 0.00	0 0.00	1 0.07	0 0.00	0 0.00	1 0.07	12 0.03	4 0.01	9 0.02
マイコプラズマ肺炎	0 0.00	3 0.20	2 0.13	1 0.07	2 0.13	1 0.07	1 0.07	0 0.00	248 0.54	177 0.38	182 0.40
クラミジア肺炎	0 0.00	1 0.07	0 0.00	0 0.00	0 0.00	0 0.00	1 0.07	0 0.00	10 0.02	7 0.02	17 0.04

※ 上段:患者数、下段:定点一医療機関当たりの患者報告数

【1類~5類感染症(全数把握)の報告】

報告期間	7週前	6週前	5週前	4週前	3週前	2週前	1週前	今週
麻しん	0	0	0	0	0	0	0	0
風しん	0	0	0	0	0	0	0	0
麻しん累計:0件								

4類感染症:マラリア:1件

【全国より一定点当たり2倍以上(3週連続)多い感染症】

ヘルパンギーナ
流行性角結膜炎

【大きな流行が発生又は継続しつつある地域(保健所)】

インフルエンザ :熊本、八代、宇城
咽頭結膜熱 :菊池
流行性耳下腺炎 :八代、宇城
感染性胃腸炎 :山鹿、宇城
伝染性紅斑 :宇城

【特記事項】

インフルエンザウイルス検出状況(PCR検査結果:第1週からの累計)

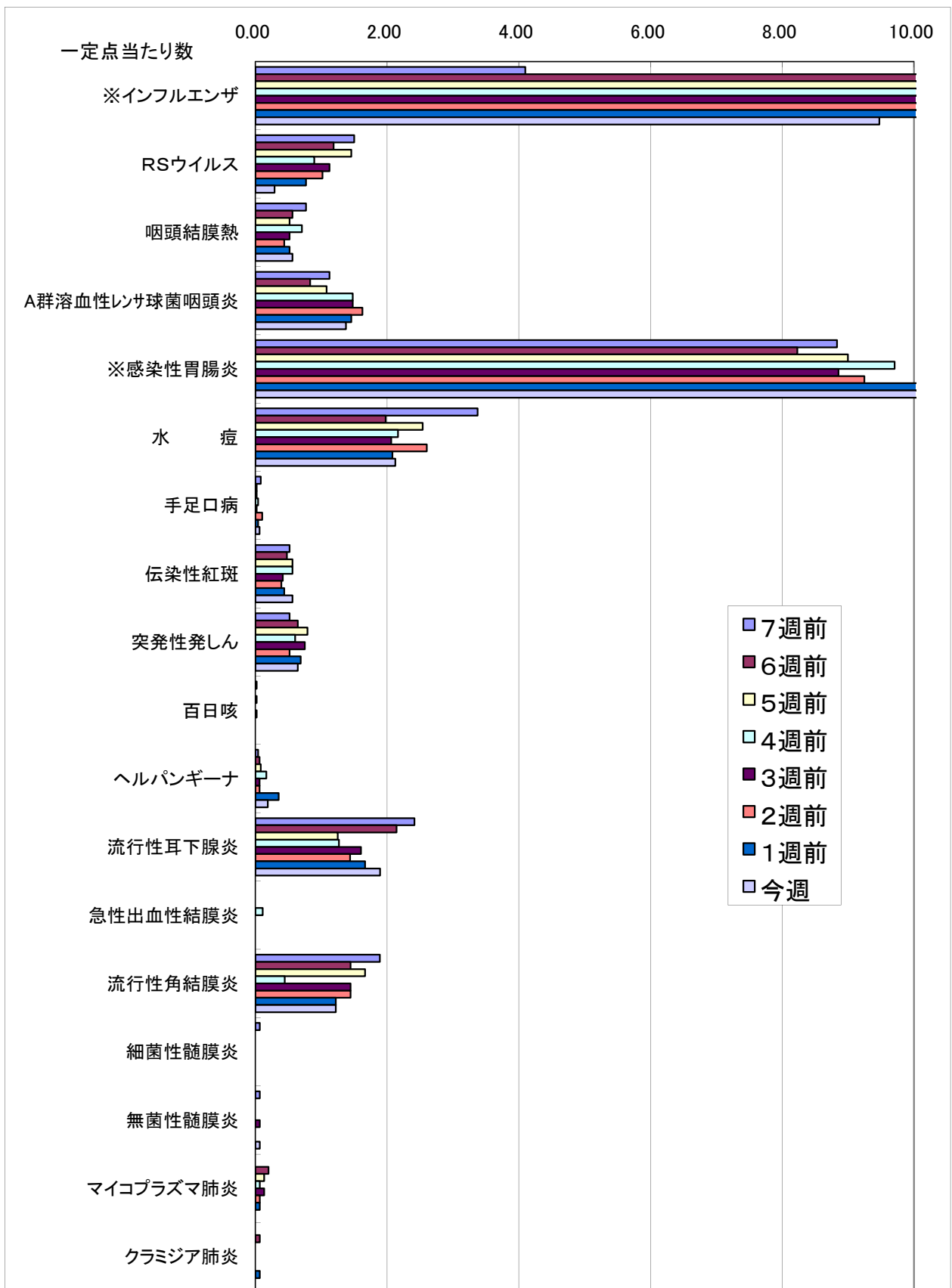
○新型インフルエンザ:83件、季節性 H1:0件、H3:24件、B:1件

感染性胃腸炎病原体検出状況(第8週までに判明した分。)

○ノロウイルス:24件、サポウイルス:4件、ロタウイルス:0件、

アストロウイルス:4件、アデノウイルス:1件、その他:0件

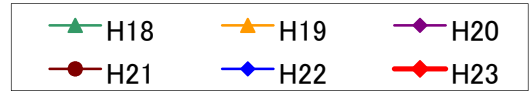
一定点当たり週別発生状況の推移



※一定点当たりの数値が10.00を超えた場合の推移は前の表で確認してください。

インフルエンザ

第8週(2月21日～2月27日)



件

4000

3500

3000

2500

2000

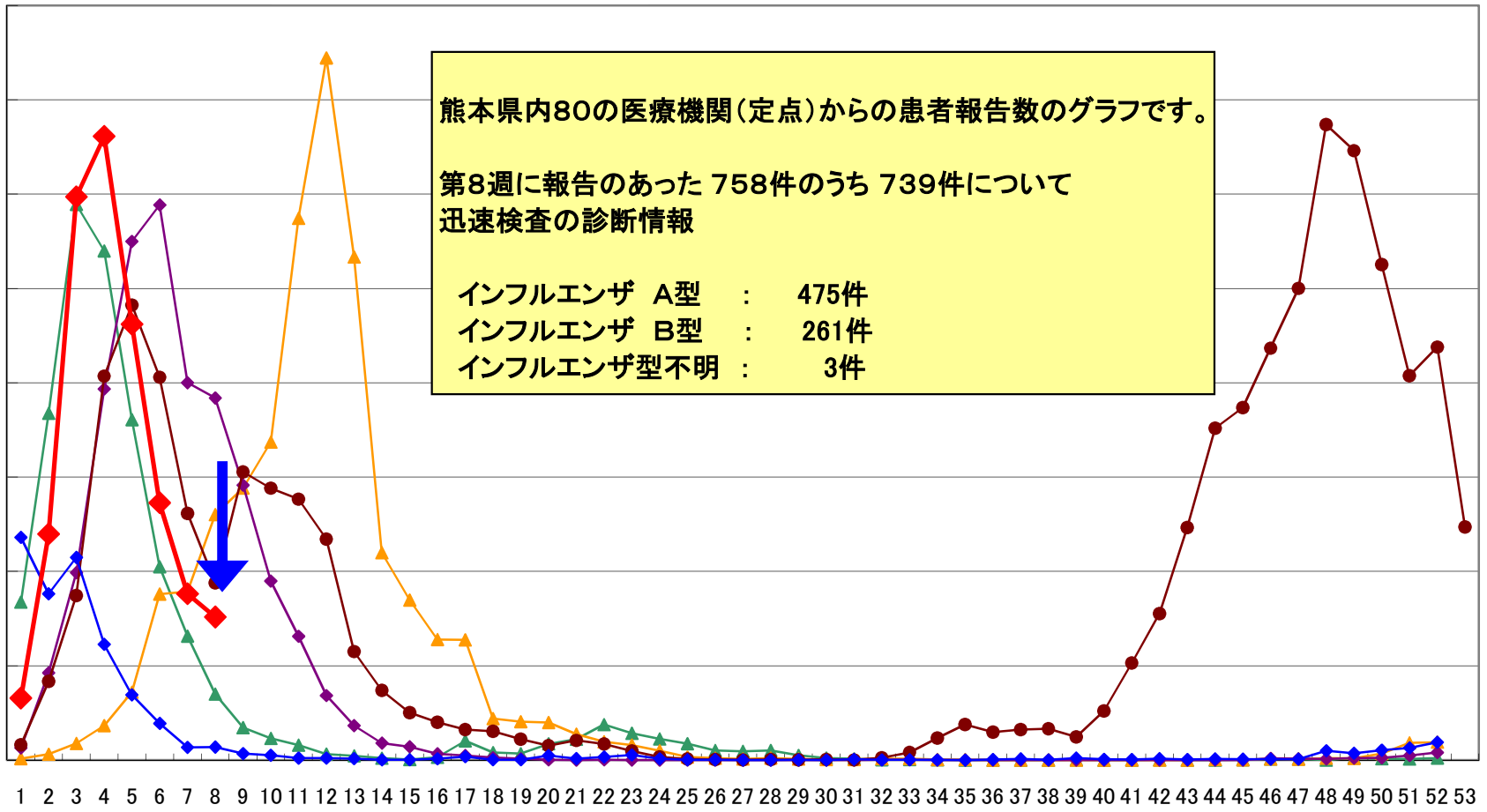
1500

1000

500

0

週



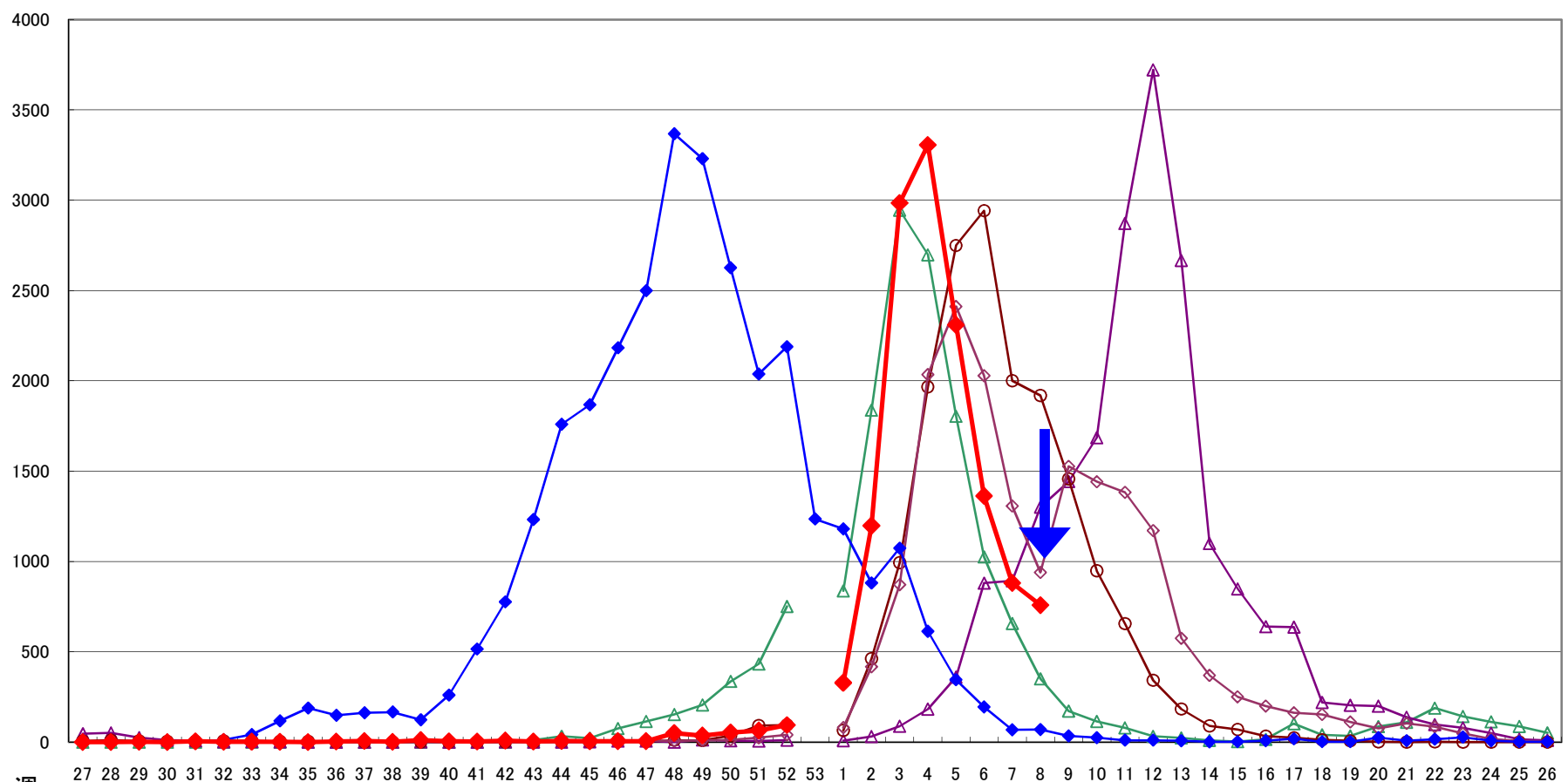
1 2 3 4 5 6 7 8 9 10 11 12 13 14 15 16 17 18 19 20 21 22 23 24 25 26 27 28 29 30 31 32 33 34 35 36 37 38 39 40 41 42 43 44 45 46 47 48 49 50 51 52 53

インフルエンザ

第8週(2月21日~2月27日)



件



週

保健所別発生状況（インフルエンザ・小児科・眼科・基幹定点）

8週

	保健所名	インフルエンザ	RSウイルス感染症	咽頭結膜熱	A群溶連菌咽頭炎	感染性胃腸炎	水痘	手足口病	伝染性紅斑	突発性発疹	百日咳	ヘルパンギーナ	流行性耳下腺炎	急性出血性結膜炎	流行性角結膜炎	細菌性髄膜炎	無菌性髄膜炎	マイコプラズマ肺炎	クラミジア肺炎
1	熊本市保健所	284	3	12	37	191	36	1	9	12		2	24		9		1		
2	山鹿保健所	13				34	1		3				10	*	*				
3	菊池保健所	59	4	7	5	61	8	1	6	5			13						
4	阿蘇保健所	5			3	10	1							*	*				
5	御船保健所	21				8	2			1			2	*	*				
6	八代保健所	157		5	8	71	9			2			14						
7	水俣保健所	20		2	2	12	7			1				*	*				
8	人吉保健所	37	5		6	41	14		1	1			12	*	*				
9	有明保健所	37		1		53	8			3			4		2				
10	宇城保健所	82			4	61	10		7	5			12						
11	天草保健所	43	2		1	38	6	1	1	1		7							
	計	758	14	27	66	580	102	3	27	31	0	9	91	0	11	0	1	0	0

保健所別一定点当り患者報告数

	保健所名	インフルエンザ	RSウイルス感染症	咽頭結膜熱	A群溶連菌咽頭炎	感染性胃腸炎	水痘	手足口病	伝染性紅斑	突発性発疹	百日咳	ヘルパンギーナ	流行性耳下腺炎	急性出血性結膜炎	流行性角結膜炎	細菌性髄膜炎	無菌性髄膜炎	マイコプラズマ肺炎	クラミジア肺炎
1	熊本市保健所	11.36	0.19	0.75	2.31	11.94	2.25	0.06	0.56	0.75	0.00	0.13	1.50	0.00	2.25	0.00	0.20	0.00	0.00
2	山鹿保健所	4.33	0.00	0.00	0.00	17.00	0.50	0.00	1.50	0.00	0.00	0.00	5.00	*	*	0.00	0.00	0.00	0.00
3	菊池保健所	8.43	1.00	1.75	1.25	15.25	2.00	0.25	1.50	1.25	0.00	0.00	3.25	0.00	0.00	0.00	0.00	0.00	0.00
4	阿蘇保健所	1.25	0.00	0.00	1.50	5.00	0.50	0.00	0.00	0.00	0.00	0.00	0.00	*	*	0.00	0.00	0.00	0.00
5	御船保健所	4.20	0.00	0.00	0.00	2.67	0.67	0.00	0.00	0.33	0.00	0.00	0.67	*	*	0.00	0.00	0.00	0.00
6	八代保健所	22.43	0.00	1.25	2.00	17.75	2.25	0.00	0.00	0.50	0.00	0.00	3.50	0.00	0.00	0.00	0.00	0.00	0.00
7	水俣保健所	6.67	0.00	1.00	1.00	6.00	3.50	0.00	0.00	0.50	0.00	0.00	0.00	*	*	0.00	0.00	0.00	0.00
8	人吉保健所	7.40	1.67	0.00	2.00	13.67	4.67	0.00	0.33	0.33	0.00	0.00	4.00	*	*	0.00	0.00	0.00	0.00
9	有明保健所	4.63	0.00	0.20	0.00	10.60	1.60	0.00	0.00	0.60	0.00	0.00	0.80	0.00	2.00	0.00	0.00	0.00	0.00
10	宇城保健所	13.67	0.00	0.00	1.33	20.33	3.33	0.00	2.33	1.67	0.00	0.00	4.00	0.00	0.00	0.00	0.00	0.00	0.00
11	天草保健所	6.14	0.50	0.00	0.25	9.50	1.50	0.25	0.25	0.25	0.00	1.75	0.00	0.00	0.00	0.00	0.00	0.00	0.00
	平均	9.48	0.29	0.56	1.38	12.08	2.13	0.06	0.56	0.65	0.00	0.19	1.90	0.00	1.22	0.00	0.07	0.00	0.00

