

熊本県感染症情報(第13週)

県内165観測医の患者数(3月28日～4月3日)

	今週	前週		今週	前週
インフルエンザ	703	689	百日咳	0	2
RSウイルス感染症	8	8	ヘルパンギーナ	5	10
咽頭結膜熱	12	19	流行性耳下腺炎 (おたふくかぜ)	90	116
A群溶血性連鎖球菌 咽頭炎	60	53	急性出血性結膜炎	0	1
感染性胃腸炎	662	662	流行性角結膜炎 (はやり目)	9	16
水痘	126	126	細菌性髄膜炎	0	0
手足口病	1	2	無菌性髄膜炎	1	1
伝染性紅斑 (りんご病)	23	27	マイコプラズマ肺炎	2	1
突発性発しん	28	36	クラミジア肺炎	0	2

インフルエンザ、感染性胃腸炎、水痘の報告が多い。

インフルエンザは、報告数 703件(前週報告数 689件)と増加した。地区別では、人吉、菊池、八代に多く報告がみられる。年齢別では、10～14歳の130件を最多に、幅広い年齢層からの報告である。

感染性胃腸炎は、報告数 662件(前週報告数 662件)と前週と同数だった。地区別では、菊池、山鹿、天草に多く報告がみられる。年齢別では、1歳の157件を最多に幅広い年齢層から報告されている。

水痘は、報告数 126件(前週報告数 126件)と前週と同数だった。地区別では、菊池、八代、人吉に報告が多くみられる。年齢別では、2歳の32件を最多に、10～14歳以下からの報告である。

【流行性耳下腺炎について】

流行性耳下腺炎(おたふくかぜ)は、ムンプスウイルスによる感染症です。年間を通じて発生しますが、昨年後半から、例年より高い水準で推移しており、今週は先週と比べて減少したものの、宇城、山鹿、菊池地域で多く報告されています。

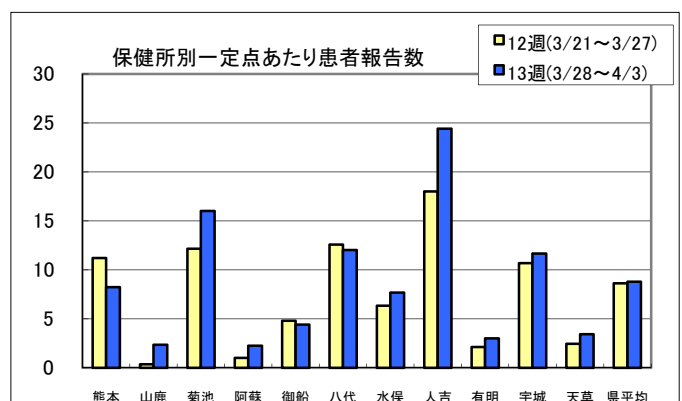
感染すると2～3週間の潜伏期間を経て、片側あるいは両側の唾液腺(耳の下あたり)の腫れ、痛み、発熱を主な症状として発病します。通常1～2週間で軽快しますが、合併症として無菌性髄膜炎や難治性の難聴を引き起こす場合もあります。また、思春期以降の男性では睾丸炎を、女性では卵巣炎を併発することがあります。ウイルスの感染力は強いとされていますが、感染しても発病しない(不顕性感染)場合も多くあります。

患者のせきやくしゃみなどからの飛沫により感染します。手洗い・うがいの励行や患者との接触を控える等予防に努めてください。予防接種は、任意の接種となりますので、かかりつけの医療機関に相談してください。

【インフルエンザについて】

今週のインフルエンザ報告数は、先週よりやや増加し、一定点あたり8.79でした。特に阿蘇、人吉、宇城の3地域では、2週連続で報告数が増加しています。菊池、人吉、宇城地域が注意報レベル、八代地域は10.00未満まで下がりきらずに、未だ警報レベルにあります。

なお、定点から提供された迅速キットによる診断情報は、686件中、A型127件、B型553件、型不明6件でした。今後も発生状況に注意し、手洗い・うがいの励行、咳エチケットを守る等、感染防止に努めましょう。



熊本県感染症情報(第13週)

報告期間	7週前	6週前	5週前	4週前	3週前	2週前	1週前	今週	全国3週前	全国2週前	全国1週前
	2/7~ 2/13	2/14~ 2/20	2/21~ 2/27	2/28~ 3/6	3/7~ 3/13	3/14~ 3/20	3/21~ 3/27	3/28~ 4/3	3/7~ 3/13	3/14~ 3/20	3/21~ 3/27
インフルエンザ	1363 17.04	881 11.01	758 9.48	517 6.46	584 7.30	710 8.88	689 8.61	703 8.79	79,174 16.81	82,523 17.25	59,690 12.33
RSウイルス感染症	49 1.02	37 0.77	14 0.29	18 0.38	15 0.31	15 0.31	8 0.17	8 0.17	834 0.28	794 0.26	603 0.19
咽頭結膜熱	21 0.44	25 0.52	27 0.56	29 0.60	22 0.46	24 0.50	19 0.40	12 0.25	1,286 0.43	1,171 0.38	984 0.32
A群溶血性連鎖球菌 咽頭炎	78 1.63	70 1.46	66 1.38	60 1.25	68 1.42	82 1.71	53 1.10	60 1.25	7,870 2.61	7,357 2.41	5,479 1.77
感染性胃腸炎	444 9.25	498 10.38	580 12.08	625 13.02	818 17.04	820 17.08	662 13.79	662 13.79	31,003 10.29	28,686 9.38	22,107 7.14
水痘	125 2.60	100 2.08	102 2.13	105 2.19	114 2.38	110 2.29	126 2.63	126 2.63	5,375 1.78	5,269 1.72	4,901 1.58
手足口病	5 0.10	2 0.04	3 0.06	0 0.00	2 0.04	1 0.02	2 0.04	1 0.02	397 0.13	405 0.13	358 0.12
伝染性紅斑	19 0.40	21 0.44	27 0.56	34 0.71	31 0.65	30 0.63	27 0.56	23 0.48	2,064 0.69	1,824 0.60	1,435 0.46
突発性発しん	25 0.52	33 0.69	31 0.65	33 0.69	41 0.85	33 0.69	36 0.75	28 0.58	1,432 0.48	1,469 0.48	1,407 0.45
百日咳	0 0.00	0 0.00	0 0.00	0 0.00	0 0.00	1 0.02	2 0.04	0 0.00	65 0.02	80 0.03	83 0.03
ヘルパンギーナ	3 0.06	17 0.35	9 0.19	7 0.15	7 0.15	8 0.17	10 0.21	5 0.10	98 0.03	86 0.03	72 0.02
流行性耳下腺炎	69 1.44	80 1.67	91 1.90	86 1.79	109 2.27	68 1.42	116 2.42	90 1.88	2,961 0.98	2,981 0.97	2,989 0.97
急性出血性結膜炎	0 0.00	0 0.00	0 0.00	1 0.11	0 0.00	0 0.00	1 0.11	0 0.00	6 0.01	13 0.02	9 0.01
流行性角結膜炎	13 1.44	11 1.22	11 1.22	4 0.44	5 0.56	8 0.89	16 1.78	9 1.00	308 0.48	285 0.44	289 0.44
細菌性髄膜炎	0 0.00	0 0.00	0 0.00	0 0.00	0 0.00	0 0.00	0 0.00	0 0.00	4 0.01	8 0.02	7 0.02
無菌性髄膜炎	0 0.00	0 0.00	1 0.07	3 0.20	1 0.07	3 0.20	1 0.07	1 0.07	9 0.02	13 0.03	8 0.02
マイコプラズマ肺炎	1 0.07	1 0.07	0 0.00	2 0.13	0 0.00	0 0.00	1 0.07	2 0.13	160 0.37	142 0.32	117 0.26
クラミジア肺炎	0 0.00	1 0.07	0 0.00	0 0.00	0 0.00	0 0.00	2 0.13	0 0.00	15 0.03	6 0.01	9 0.02

※ 上段:患者数、下段:定点一医療機関当たりの患者報告数

【1類~5類感染症(全数把握)の報告】

報告期間	7週前	6週前	5週前	4週前	3週前	2週前	1週前	今週
麻しん	0	0	0	0	0	0	0	0
風しん	0	0	0	0	0	0	1	0
麻しん累計:0件								

ありませんでした。

【全国より一定点当たり2倍以上(3週連続)多い感染症】

ヘルパンギーナ
無菌性髄膜炎

【大きな流行が発生又は継続しつつある地域(保健所)】

インフルエンザ : 八代
流行性耳下腺炎 : 宇城
感染性胃腸炎 : 山鹿、菊池、人吉、宇城、天草
伝染性紅斑 : 宇城

【特記事項】

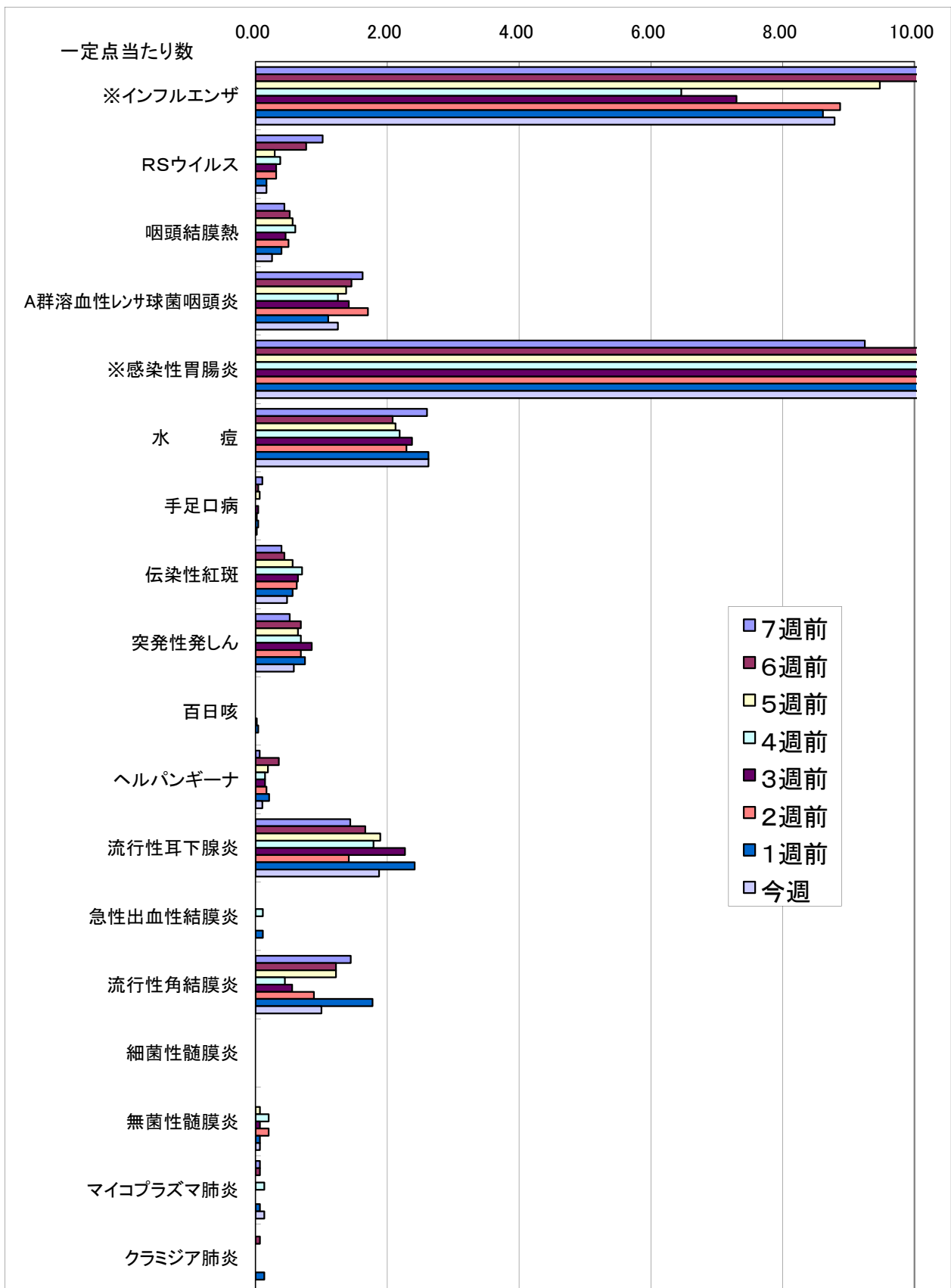
インフルエンザウイルス検出状況(PCR検査結果:第1週からの累計)

○新型インフルエンザ:83件、季節性 H1:0件、H3:40件、B:1件

感染性胃腸炎病原体検出状況(第13週までに判明した分。)

○ノロウイルス:27件、サポウイルス:8件、ロタウイルス:7件、
アストロウイルス:4件、アデノウイルス:2件、その他:0件

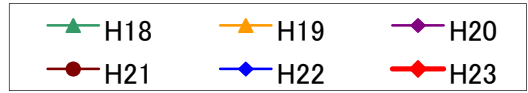
一定点当たり週別発生状況の推移



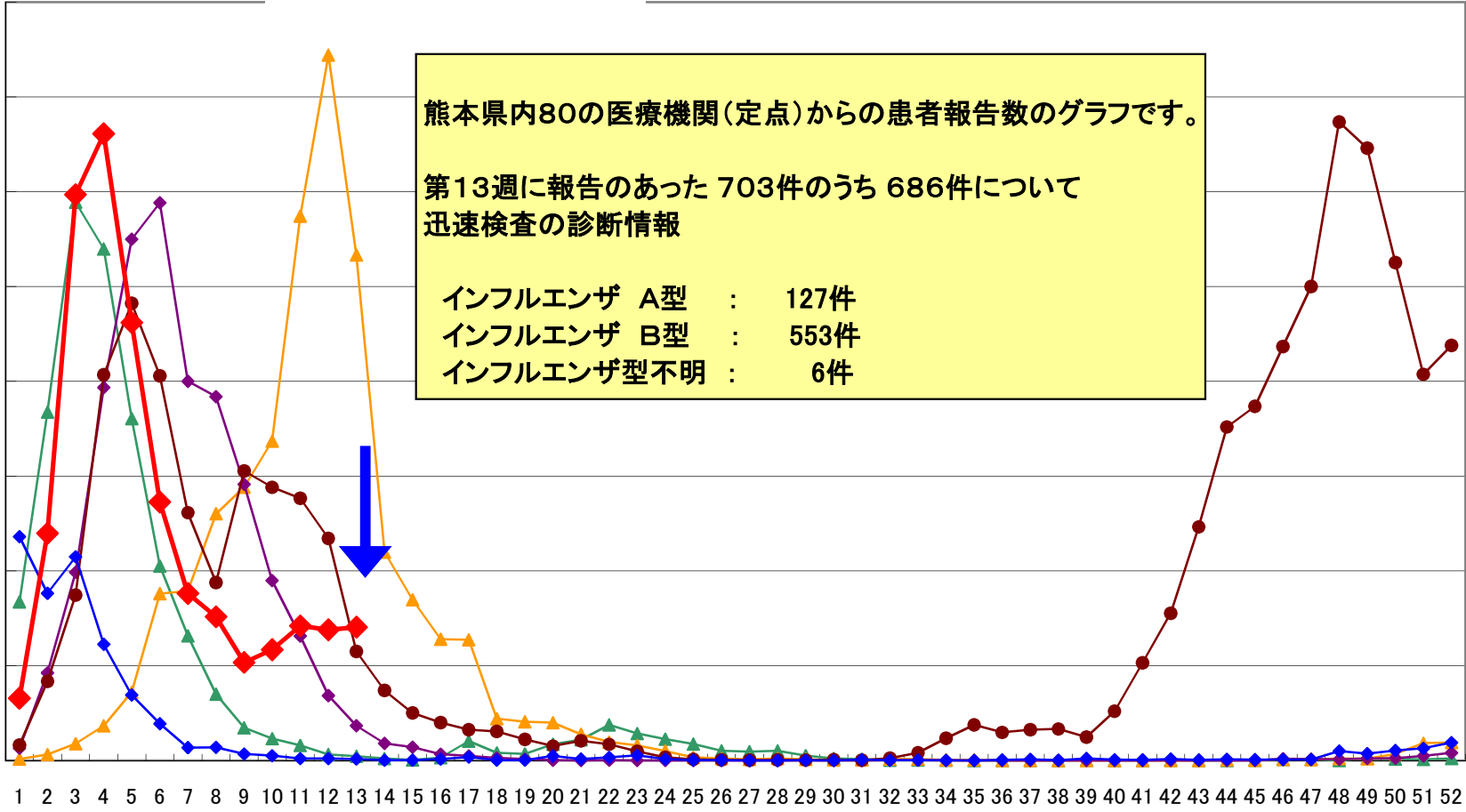
※一定点当たりの数値が10.00を超えた場合の推移は前の表で確認してください。

インフルエンザ

第13週(3月28日~4月3日)



件
4000
3500
3000
2500
2000
1500
1000
500
0
週



熊本県内80の医療機関(定点)からの患者報告数のグラフです。

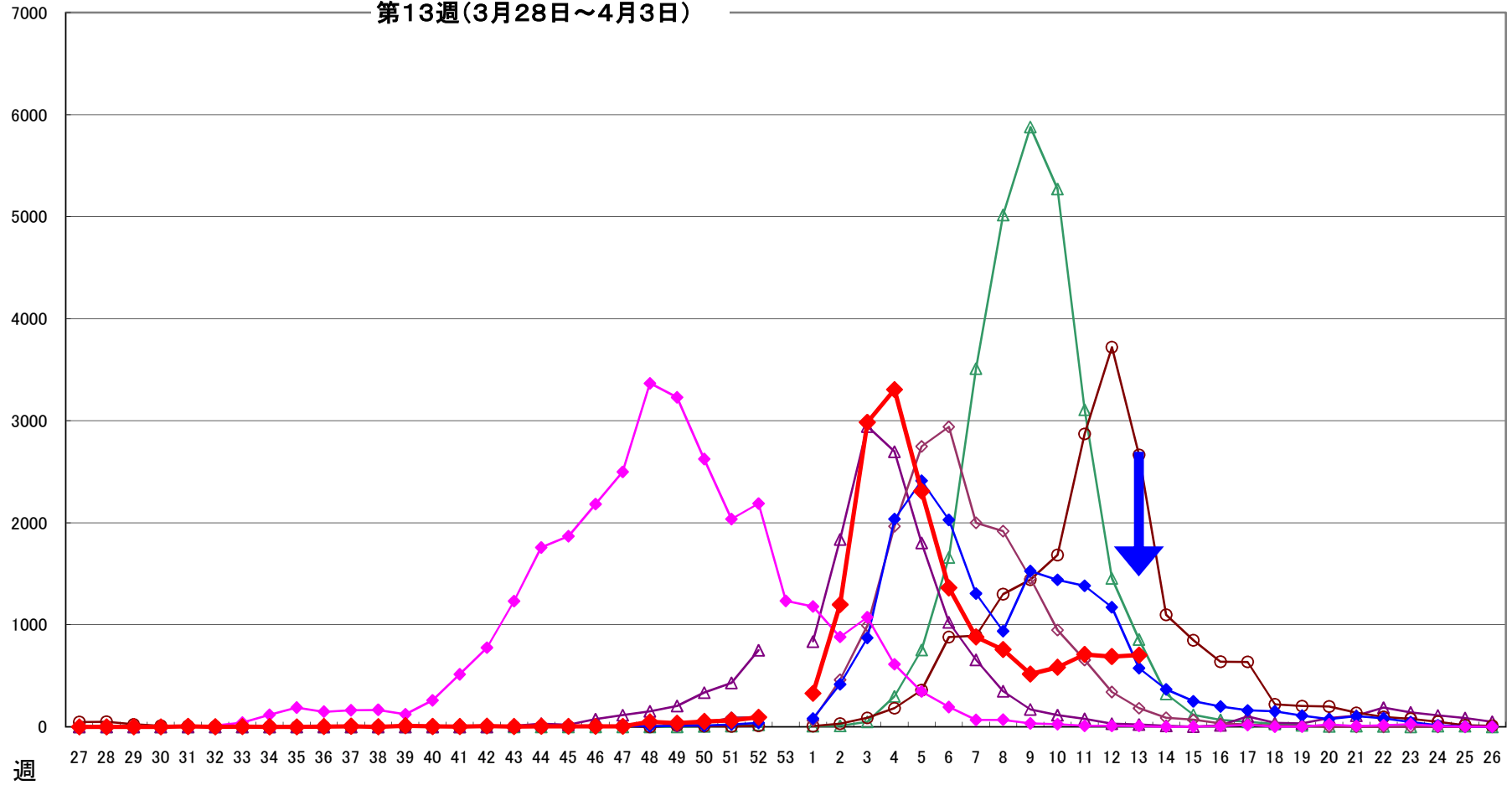
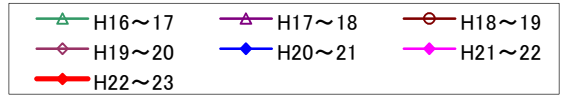
第13週に報告のあった703件のうち686件について
迅速検査の診断情報

インフルエンザ A型 : 127件
インフルエンザ B型 : 553件
インフルエンザ型不明 : 6件

件

インフルエンザ

第13週(3月28日~4月3日)



保健所別発生状況（インフルエンザ・小児科・眼科・基幹定点）

13週

	保健所名	インフルエンザ	RSウイルス感染症	咽頭結膜熱	A群溶連菌咽頭炎	感染性胃腸炎	水痘	手足口病	伝染性紅斑	突発性発疹	百日咳	ヘルパンギーナ	流行性耳下腺炎	急性出血性結膜炎	流行性角結膜炎	細菌性髄膜炎	無菌性髄膜炎	マイコプラズマ肺炎	クラミジア肺炎
1	熊本市保健所	206	3	6	29	208	52	1	7	12			34		9		1	2	
2	山鹿保健所	7				47	1		2	1			8	*	*				
3	菊池保健所	112		4	5	103	19		1	3		1	12						
4	阿蘇保健所	9				5	3						1	*	*				
5	御船保健所	22				9	2						2	*	*				
6	八代保健所	84	2	2	5	44	18		1	2			6						
7	水俣保健所	23			1	8	4			1				*	*				
8	人吉保健所	122			1	47	11			1			5	*	*				
9	有明保健所	24			5	55	13		9	2			6						
10	宇城保健所	70	1		10	55			3	2			15						
11	天草保健所	24	2		4	81	3			4		4	1						
	計	703	8	12	60	662	126	1	23	28	0	5	90	0	9	0	1	2	0

保健所別一定点当り患者報告数

	保健所名	インフルエンザ	RSウイルス感染症	咽頭結膜熱	A群溶連菌咽頭炎	感染性胃腸炎	水痘	手足口病	伝染性紅斑	突発性発疹	百日咳	ヘルパンギーナ	流行性耳下腺炎	急性出血性結膜炎	流行性角結膜炎	細菌性髄膜炎	無菌性髄膜炎	マイコプラズマ肺炎	クラミジア肺炎
1	熊本市保健所	8.24	0.19	0.38	1.81	13.00	3.25	0.06	0.44	0.75	0.00	0.00	2.13	0.00	2.25	0.00	0.20	0.40	0.00
2	山鹿保健所	2.33	0.00	0.00	0.00	23.50	0.50	0.00	1.00	0.50	0.00	0.00	4.00	*	*	0.00	0.00	0.00	0.00
3	菊池保健所	16.00	0.00	1.00	1.25	25.75	4.75	0.00	0.25	0.75	0.00	0.25	3.00	0.00	0.00	0.00	0.00	0.00	0.00
4	阿蘇保健所	2.25	0.00	0.00	0.00	2.50	1.50	0.00	0.00	0.00	0.00	0.00	0.50	*	*	0.00	0.00	0.00	0.00
5	御船保健所	4.40	0.00	0.00	0.00	3.00	0.67	0.00	0.00	0.00	0.00	0.00	0.67	*	*	0.00	0.00	0.00	0.00
6	八代保健所	12.00	0.50	0.50	1.25	11.00	4.50	0.00	0.25	0.50	0.00	0.00	1.50	0.00	0.00	0.00	0.00	0.00	0.00
7	水俣保健所	7.67	0.00	0.00	0.50	4.00	2.00	0.00	0.00	0.50	0.00	0.00	0.00	*	*	0.00	0.00	0.00	0.00
8	人吉保健所	24.40	0.00	0.00	0.33	15.67	3.67	0.00	0.00	0.33	0.00	0.00	1.67	*	*	0.00	0.00	0.00	0.00
9	有明保健所	3.00	0.00	0.00	1.00	11.00	2.60	0.00	1.80	0.40	0.00	0.00	1.20	0.00	0.00	0.00	0.00	0.00	0.00
10	宇城保健所	11.67	0.33	0.00	3.33	18.33	0.00	0.00	1.00	0.67	0.00	0.00	5.00	0.00	0.00	0.00	0.00	0.00	0.00
11	天草保健所	3.43	0.50	0.00	1.00	20.25	0.75	0.00	0.00	1.00	0.00	1.00	0.25	0.00	0.00	0.00	0.00	0.00	0.00
	平均	8.79	0.17	0.25	1.25	13.79	2.63	0.02	0.48	0.58	0.00	0.10	1.88	0.00	1.00	0.00	0.07	0.13	0.00

