

# 熊本県感染症情報(第18週)

県内165観測医の患者数(5月2日～5月8日)

	今週	前週		今週	前週
インフルエンザ	221	409	百日咳	0	0
RSウイルス感染症	2	3	ヘルパンギーナ	14	19
咽頭結膜熱	11	19	流行性耳下腺炎 (おたふくかぜ)	65	73
A群溶血性連鎖球菌 咽頭炎	40	68	急性出血性結膜炎	0	0
感染性胃腸炎	346	528	流行性角結膜炎 (はやり目)	5	18
水痘	126	141	細菌性髄膜炎	0	0
手足口病	8	14	無菌性髄膜炎	0	0
伝染性紅斑 (りんご病)	17	20	マイコプラズマ肺炎	2	1
突発性発しん	25	33	クラミジア肺炎	0	0

感染性胃腸炎、インフルエンザ、水痘の報告が多い。

感染性胃腸炎は、報告数 346件(前週報告数 528件)と減少した。地区別では、山鹿、天草、宇城、人吉に多く報告がみられる。年齢別では、1歳、2歳、10～14歳の42件を最多に幅広い年齢層から報告されている。

インフルエンザは、報告数 221件(前週報告数 409件)と減少した。地区別では、人吉、天草、宇城に多く報告がみられる。年齢別では、10～14歳の67件を最多に、幅広い年齢層からの報告である。

水痘は、報告数 126件(前週報告数 141件)と減少した。地区別では、宇城、人吉、熊本市に報告が多くみられる。年齢別では、2歳、3歳の28件を最多に、8歳以下からの報告である。

## 【麻しん(はしか)について】

これから好発期をむかえる麻しん(はしか)は、平成19年に関東を中心として流行し、その後報告が減少していましたが(H20:11,005件、H21:741件、H22:457件)、平成23年は東京都、神奈川県を中心に報告が増えており、第1～16週の累計報告数は146件となっています。熊本県では、平成20年に90件の報告があり、平成21年には発生はなかったものの、平成22年に1件の報告がありました。

麻しんは、大変感染力の強いウイルスであり、麻しん患者1人から、免疫のない人12～18人に感染させることができると言われています(インフルエンザは2～3人)。また、肺炎、気管支炎、中耳炎、腸炎などの合併症や重い神経・精神の後遺症を残す可能性の高い脳炎を患うこともあります。

麻しんの感染を予防するには、予防接種が効果的です。定期予防接種の対象者(第1期:1歳時、第2期:小学校入学前の1年間、第3期:中学1年生、第4期:高校3年生相当年齢の者)の方は、なるべく早く予防接種を受けるようにして下さい。定期予防接種の対象者以外の方で、一度も予防接種を受けておられず、麻しんにかかったことのない方は、是非早めに医療機関に御相談下さい。



# 熊本県感染症情報(第18週)

報告期間	7週前	6週前	5週前	4週前	3週前	2週前	1週前	今週	全国3週前	全国2週前	全国1週前
	3/14~ 3/20	3/21~ 3/27	3/28~ 4/3	4/4~ 4/10	4/11~ 4/17	4/18~ 4/24	4/25~ 5/1	5/2~ 5/8	4/11~ 4/17	4/18~ 4/24	4/25~ 5/1
インフルエンザ	710 8.88	689 8.61	703 8.79	470 5.88	413 5.16	407 5.09	409 5.11	221 2.76	31,417 6.42	36,993 7.56	32,966 6.75
RSウイルス感染症	15 0.31	8 0.17	8 0.17	10 0.21	3 0.06	8 0.17	3 0.06	2 0.04	594 0.19	552 0.18	505 0.16
咽頭結膜熱	24 0.50	19 0.40	12 0.25	15 0.31	17 0.35	19 0.40	19 0.40	11 0.23	981 0.31	1,140 0.36	1,222 0.39
A群溶血性連鎖球菌咽頭炎	82 1.71	53 1.10	60 1.25	51 1.06	36 0.75	61 1.27	68 1.42	40 0.83	6,068 1.94	7,279 2.33	6,819 2.19
感染性胃腸炎	820 17.08	662 13.79	662 13.79	708 14.75	643 13.40	560 11.67	528 11.00	346 7.21	27,641 8.83	29,096 9.3	26,486 8.49
水痘	110 2.29	126 2.63	126 2.63	124 2.58	114 2.38	140 2.92	141 2.94	126 2.63	4,202 1.34	4,173 1.33	4,751 1.52
手足口病	1 0.02	2 0.04	1 0.02	6 0.13	19 0.40	12 0.25	14 0.29	8 0.17	538 0.17	636 0.2	715 0.23
伝染性紅斑	30 0.63	27 0.56	23 0.48	22 0.46	25 0.52	28 0.58	20 0.42	17 0.35	2,161 0.69	2,117 0.68	2,239 0.72
突発性発しん	33 0.69	36 0.75	28 0.58	40 0.83	37 0.77	46 0.96	33 0.69	25 0.52	1,904 0.61	2,077 0.66	1,893 0.61
百日咳	1 0.02	2 0.04	0 0.00	0 0.00	1 0.02	0 0.00	0 0.00	0 0.00	68 0.02	88 0.03	72 0.02
ヘルパンギーナ	8 0.17	10 0.21	5 0.10	6 0.13	19 0.40	16 0.33	19 0.40	14 0.29	102 0.03	151 0.05	179 0.06
流行性耳下腺炎	68 1.42	116 2.42	90 1.88	73 1.52	113 2.35	88 1.83	73 1.52	65 1.35	2,802 0.89	2,438 0.78	2,516 0.81
急性出血性結膜炎	0 0.00	1 0.11	0 0.00	0 0.00	0 0.00	0 0.00	0 0.00	0 0.00	10 0.01	10 0.01	17 0.03
流行性角結膜炎	8 0.89	16 1.78	9 1.00	12 1.33	10 1.11	13 1.44	18 2.00	5 0.56	308 0.46	322 0.48	310 0.46
細菌性髄膜炎	0 0.00	0 0.00	0 0.00	0 0.00	0 0.00	1 0.07	0 0.00	0 0.00	13 0.03	8 0.02	14 0.03
無菌性髄膜炎	3 0.20	1 0.07	1 0.07	0 0.00	1 0.07	0 0.00	0 0.00	0 0.00	10 0.02	11 0.02	9 0.02
マイコプラズマ肺炎	0 0.00	1 0.07	2 0.13	2 0.13	1 0.07	0 0.00	1 0.07	2 0.13	160 0.35	163 0.36	184 0.41
クラミジア肺炎	0 0.00	2 0.13	0 0.00	2 0.13	0 0.00	0 0.00	0 0.00	0 0.00	9 0.02	8 0.02	8 0.02

※ 上段：患者数、下段：定点一医療機関当たりの患者報告数

## 【1類～5類感染症(全数把握)の報告】

報告期間	7週前	6週前	5週前	4週前	3週前	2週前	1週前	今週
麻しん	0	0	0	0	0	0	0	0
風しん	0	1	0	0	0	1	0	0

麻しん累計：0件

3類感染症：腸管出血性大腸菌感染症：1件(八代1件、O91：1件)

参考 県内における腸管出血性大腸菌による感染者数(平成23年5月8日現在)  
平成23年 3人(患者： 1人、無症状病原体保有者： 2人)

## 【全国より一定点当たり2倍以上(3週連続)多い感染症】

ヘルパンギーナ  
流行性角結膜炎

## 【大きな流行が発生又は継続しつつある地域(保健所)】

感染性胃腸炎 : 山鹿  
水痘 : 宇城、人吉

## 【特記事項】

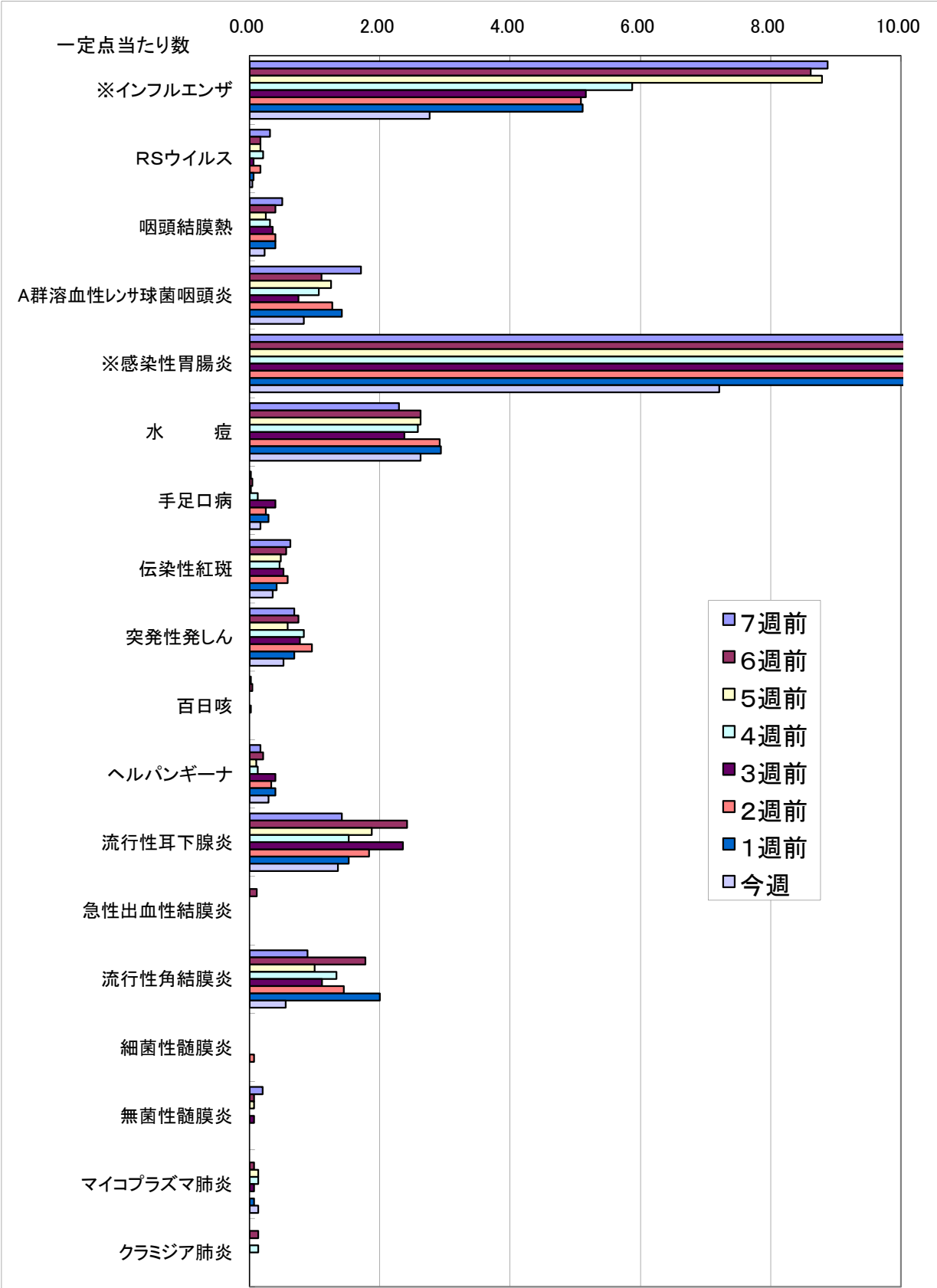
### インフルエンザウイルス検出状況(PCR検査結果：第1週からの累計)

○季節性 H1pdm: 83件、H1: 0件、H3: 45件、B: 10件

### 感染性胃腸炎病原体検出状況(第18週までに判明した分。)

○ノロウイルス: 39件、サポウイルス: 8件、ロタウイルス: 18件、  
アストロウイルス: 4件、アデノウイルス: 2件、その他: 0件

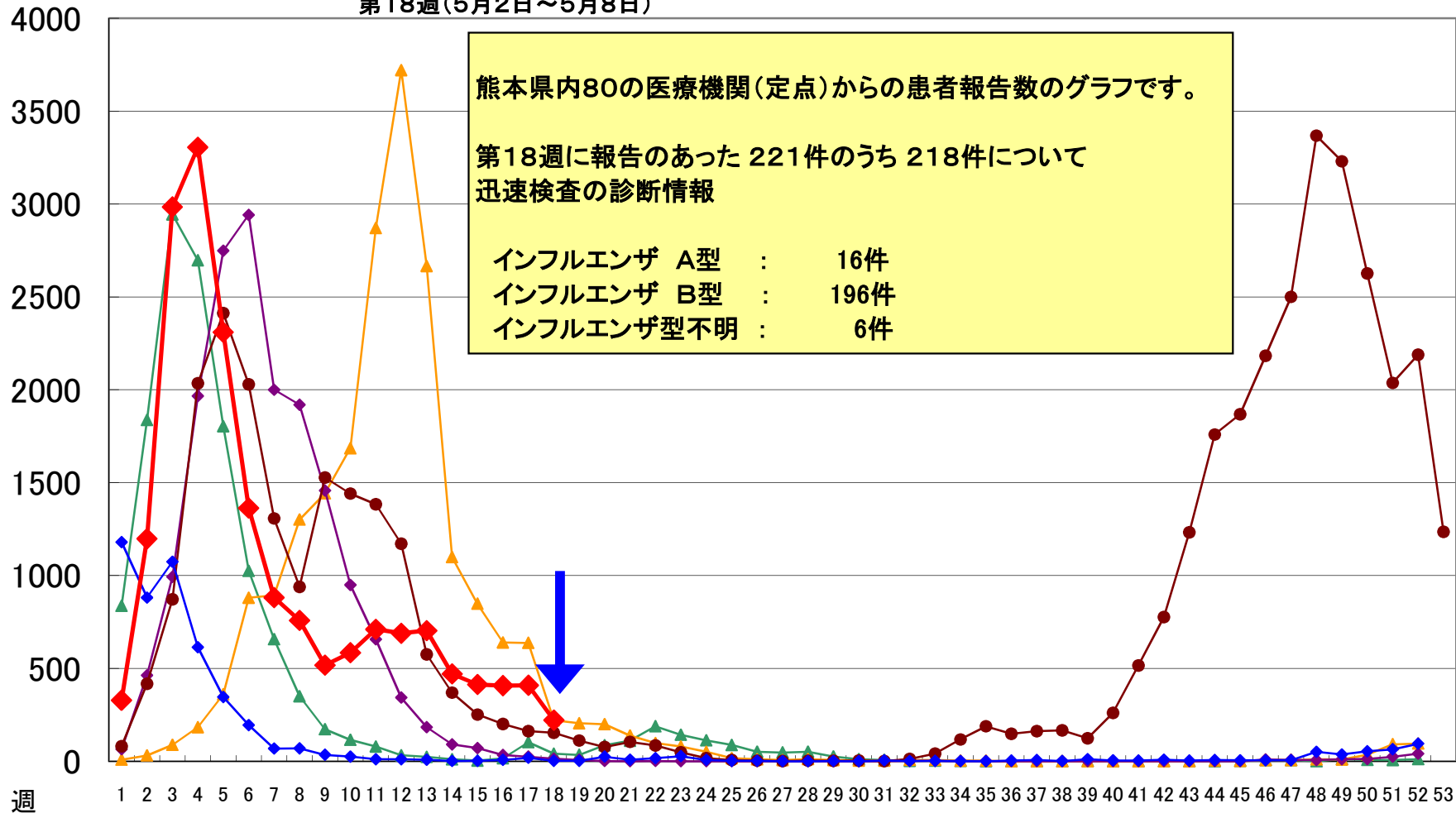
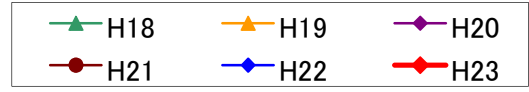
# 一定点当たり週別発生状況の推移



※一定点当たりの数値が10.00を超えた場合の推移は前の表で確認してください。

# インフルエンザ

第18週(5月2日~5月8日)



# インフルエンザ

第18週(5月2日~5月8日)

- H16~17
- H17~18
- H18~19
- H19~20
- H20~21
- H21~22
- H22~23

件

7000

6000

5000

4000

3000

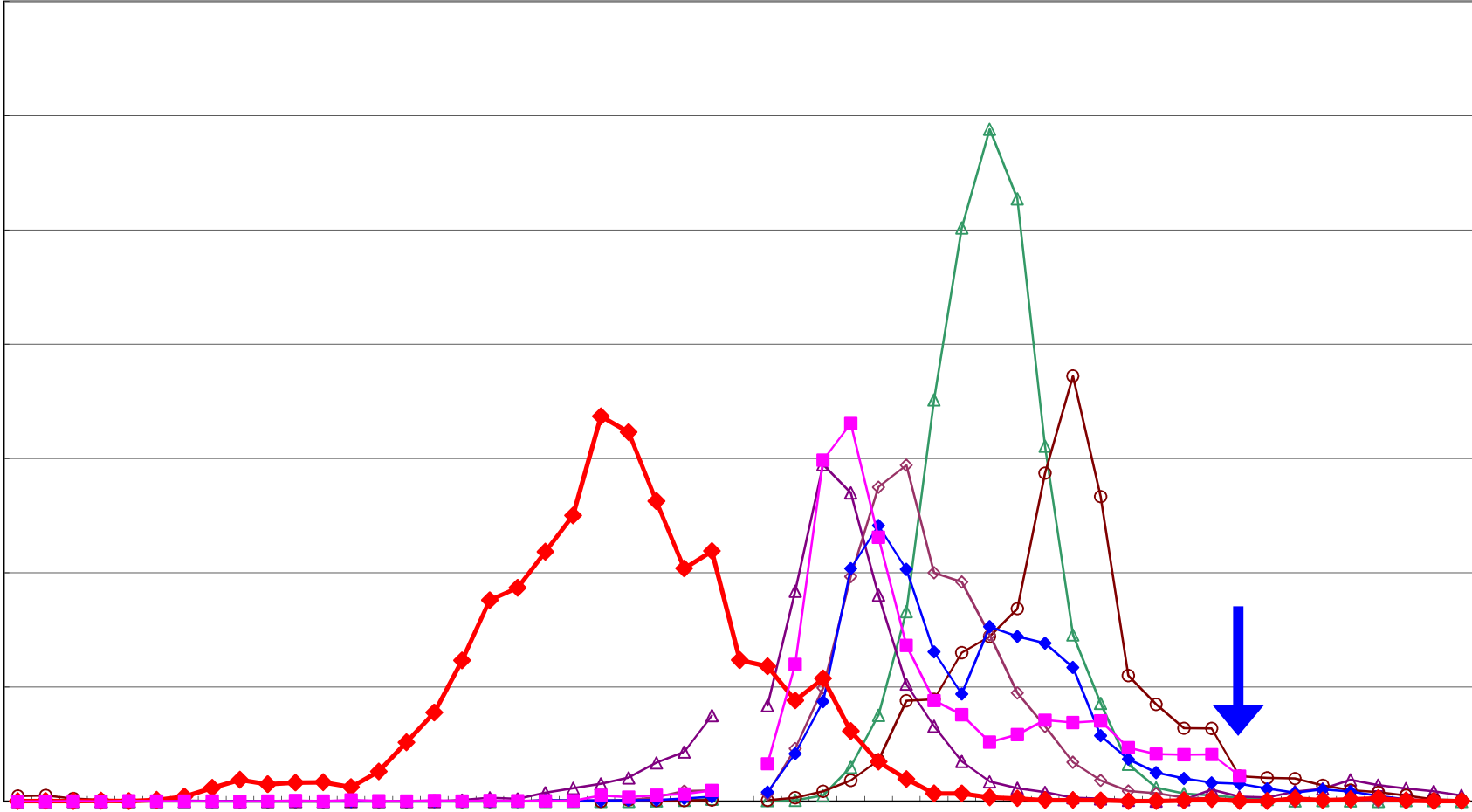
2000

1000

0

週

27 28 29 30 31 32 33 34 35 36 37 38 39 40 41 42 43 44 45 46 47 48 49 50 51 52 53 1 2 3 4 5 6 7 8 9 10 11 12 13 14 15 16 17 18 19 20 21 22 23 24 25 26



# 保健所別発生状況（インフルエンザ・小児科・眼科・基幹定点）

17週

	保健所名	インフルエンザ	RSウイルス感染症	咽頭結膜熱	A群溶連菌咽頭炎	感染性胃腸炎	水痘	手足口病	伝染性紅斑	突発性発疹	百日咳	ヘルパンギーナ	流行性耳下腺炎	急性出血性結膜炎	流行性角結膜炎	細菌性髄膜炎	無菌性髄膜炎	マイコプラズマ肺炎	クラミジア肺炎
1	熊本市保健所	59	1	3	13	109	38		9	12			23		5			2	
2	山鹿保健所	6			1	32	3			1			6	*	*				
3	菊池保健所	21	1	2	3	33	9	1		7			9						
4	阿蘇保健所	2			1	4	1		1					*	*				
5	御船保健所	9				9							1	*	*				
6	八代保健所	14		1	5	18	9		1	3		1	7						
7	水俣保健所	3					2	1						*	*				
8	人吉保健所	40		3	3	29	27			1		1	8	*	*				
9	有明保健所	23			7	43	9	1	3	1		3	2						
10	宇城保健所	19			3	29	27	1	1			1	5						
11	天草保健所	25		2	4	40	1	4	2			8	4						
	計	221	2	11	40	346	126	8	17	25	0	14	65	0	5	0	0	2	0

## 保健所別一定点当り患者報告数

	保健所名	インフルエンザ	RSウイルス感染症	咽頭結膜熱	A群溶連菌咽頭炎	感染性胃腸炎	水痘	手足口病	伝染性紅斑	突発性発疹	百日咳	ヘルパンギーナ	流行性耳下腺炎	急性出血性結膜炎	流行性角結膜炎	細菌性髄膜炎	無菌性髄膜炎	マイコプラズマ肺炎	クラミジア肺炎
1	熊本市保健所	2.36	0.06	0.19	0.81	6.81	2.38	0.00	0.56	0.75	0.00	0.00	1.44	0.00	1.25	0.00	0.00	0.40	0.00
2	山鹿保健所	2.00	0.00	0.00	0.50	16.00	1.50	0.00	0.00	0.50	0.00	0.00	3.00	*	*	0.00	0.00	0.00	0.00
3	菊池保健所	3.00	0.25	0.50	0.75	8.25	2.25	0.25	0.00	1.75	0.00	0.00	2.25	0.00	0.00	0.00	0.00	0.00	0.00
4	阿蘇保健所	0.50	0.00	0.00	0.50	2.00	0.50	0.00	0.50	0.00	0.00	0.00	0.00	*	*	0.00	0.00	0.00	0.00
5	御船保健所	1.80	0.00	0.00	0.00	3.00	0.00	0.00	0.00	0.00	0.00	0.00	0.33	*	*	0.00	0.00	0.00	0.00
6	八代保健所	2.00	0.00	0.25	1.25	4.50	2.25	0.00	0.25	0.75	0.00	0.25	1.75	0.00	0.00	0.00	0.00	0.00	0.00
7	水俣保健所	1.00	0.00	0.00	0.00	0.00	1.00	0.50	0.00	0.00	0.00	0.00	0.00	*	*	0.00	0.00	0.00	0.00
8	人吉保健所	8.00	0.00	1.00	1.00	9.67	9.00	0.00	0.00	0.33	0.00	0.33	2.67	*	*	0.00	0.00	0.00	0.00
9	有明保健所	2.88	0.00	0.00	1.40	8.60	1.80	0.20	0.60	0.20	0.00	0.60	0.40	0.00	0.00	0.00	0.00	0.00	0.00
10	宇城保健所	3.17	0.00	0.00	1.00	9.67	9.00	0.33	0.33	0.00	0.00	0.33	1.67	0.00	0.00	0.00	0.00	0.00	0.00
11	天草保健所	3.57	0.00	0.50	1.00	10.00	0.25	1.00	0.50	0.00	0.00	2.00	1.00	0.00	0.00	0.00	0.00	0.00	0.00
	平均	2.76	0.04	0.23	0.83	7.21	2.63	0.17	0.35	0.52	0.00	0.29	1.35	0.00	0.56	0.00	0.00	0.13	0.00

