

熊本県感染症情報(第22週)

県内165観測医の患者数(5月30日～6月5日)

	今週	前週		今週	前週
インフルエンザ	72	89	百日咳	2	0
RSウイルス感染症	3	5	ヘルパンギーナ	48	23
咽頭結膜熱	16	14	流行性耳下腺炎 (おたふくかぜ)	81	70
A群溶血性連鎖球菌 咽頭炎	64	70	急性出血性結膜炎	0	0
感染性胃腸炎	270	335	流行性角結膜炎 (はやり目)	1	14
水痘	117	114	細菌性髄膜炎	0	0
手足口病	72	50	無菌性髄膜炎	0	0
伝染性紅斑 (りんご病)	16	12	マイコプラズマ肺炎	4	1
突発性発しん	53	51	クラミジア肺炎	0	0

感染性胃腸炎、水痘、流行性耳下腺炎の報告が多い。

感染性胃腸炎は、報告数 270件(前週報告数 335件)と減少した。地区別では、菊池、山鹿、人吉、宇城に多く報告がみられる。年齢別では、1歳の 42件を最多に幅広い年齢層から報告されている。

水痘は、報告数 117件(前週報告数 114件)とわずかに増加した。地区別では、人吉、菊池、有明に報告が多くみられる。年齢別では、1歳の 28件を最多に、15～19歳以下からの報告である。

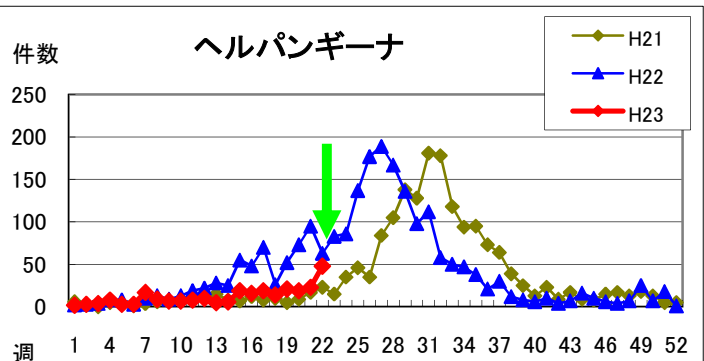
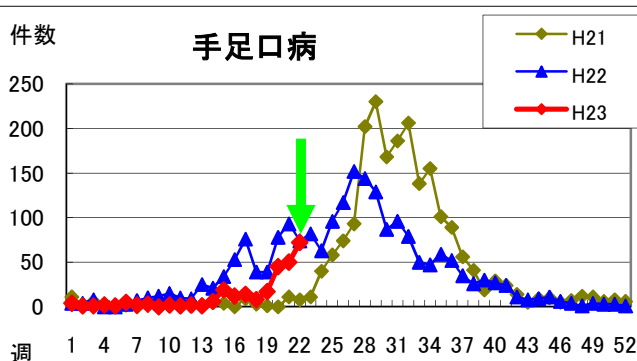
流行性耳下腺炎は、報告数 81件(前週報告数 70件)と増加した。地区別では、山鹿、宇城、菊池に多く報告がみられる。年齢別では、5歳の 18件を最多に、15～19歳以下からの報告である。

【手足口病、ヘルパンギーナの報告が増えています。】

手足口病、ヘルパンギーナとも、15週頃から報告数が増えていましたが、今週はこれまでに比べ、より報告数が増加しています。毎年夏を中心に発生がみられますので、今後注意が必要です。

両疾患とも、幼児を中心に流行する急性ウイルス性感染症で、手足口病は、口の中や手、足などに水疱性の発疹が見られる疾患です。ヘルパンギーナは、発熱とのどにあらわれる水疱性発疹が特徴で、いわゆる夏かぜの代表的疾患です。両疾患ともに、まれに髄膜炎や脳炎を起こすことがあります。特に、ぐったりしている、強い頭痛・嘔吐を伴う、発熱が2日以上続く、などが見られた場合は医療機関を受診するようにして下さい。

保育園等小児の施設では、特に注意が必要です。患者の便や咳、くしゃみから感染しますので、予防法としては、排便処理後、食事前、調理前の手洗いやうがいなどが有効です。



熊本県感染症情報(第22週)

報告期間	7週前	6週前	5週前	4週前	3週前	2週前	1週前	今週	全国3週前	全国2週前	全国1週前
	4/11~ 4/17	4/18~ 4/24	4/25~ 5/1	5/2~ 5/8	5/9~ 5/15	5/16~ 5/22	5/23~ 5/29	5/30~ 6/5	5/9~ 5/15	5/16~ 5/22	5/23~ 5/29
インフルエンザ	413 5.16	407 5.09	409 5.11	221 2.76	152 1.90	160 2.00	89 1.11	72 0.90	9,675 1.97	7,931 1.62	5,415 1.11
RSウイルス感染症	3 0.06	8 0.17	3 0.06	2 0.04	3 0.06	0 0.00	5 0.10	3 0.06	341 0.11	335 0.11	358 0.11
咽頭結膜熱	17 0.35	19 0.40	19 0.40	11 0.23	14 0.29	19 0.40	14 0.29	16 0.33	1,387 0.44	1,503 0.48	1,651 0.53
A群溶血性連鎖球菌 咽頭炎	36 0.75	61 1.27	68 1.42	40 0.83	50 1.04	67 1.40	70 1.46	64 1.33	6,695 2.14	7,412 2.36	7,884 2.51
感染性胃腸炎	643 13.40	560 11.67	528 11.00	346 7.21	362 7.54	266 5.54	335 6.98	270 5.63	20,791 6.63	19,528 6.22	18,910 6.03
水痘	114 2.38	140 2.92	141 2.94	126 2.63	150 3.13	102 2.13	114 2.38	117 2.44	6,365 2.03	4,911 1.56	6,119 1.95
手足口病	19 0.40	12 0.25	14 0.29	8 0.17	17 0.35	45 0.94	50 1.04	72 1.50	960 0.31	2,033 0.65	2,076 0.66
伝染性紅斑	25 0.52	28 0.58	20 0.42	17 0.35	21 0.44	13 0.27	12 0.25	16 0.33	2,459 0.78	2,880 0.92	2,220 0.71
突発性発しん	37 0.77	46 0.96	33 0.69	25 0.52	57 1.19	43 0.90	51 1.06	53 1.10	1,892 0.6	1,973 0.63	2,022 0.64
百日咳	1 0.02	0 0.00	0 0.00	0 0.00	0 0.00	0 0.00	0 0.00	2 0.04	68 0.02	79 0.03	83 0.03
ヘルパンギーナ	19 0.40	16 0.33	19 0.40	14 0.29	21 0.44	19 0.40	23 0.48	48 1.00	339 0.11	582 0.19	692 0.22
流行性耳下腺炎	113 2.35	88 1.83	73 1.52	65 1.35	76 1.58	74 1.54	70 1.46	81 1.69	2,980 0.95	2,845 0.91	2,731 0.87
急性出血性結膜炎	0 0.00	0 0.00	0 0.00	0 0.00	0 0.00	0 0.00	0 0.00	0 0.00	25 0.04	6 0.01	20 0.03
流行性角結膜炎	10 1.11	13 1.44	18 2.00	5 0.56	11 1.22	7 0.78	14 1.56	1 0.11	485 0.72	405 0.6	426 0.63
細菌性髄膜炎	0 0.00	1 0.07	0 0.00	0 0.00	0 0.00	0 0.00	0 0.00	0 0.00	11 0.02	10 0.02	11 0.02
無菌性髄膜炎	1 0.07	0 0.00	0 0.00	0 0.00	0 0.00	0 0.00	0 0.00	0 0.00	12 0.03	14 0.03	13 0.03
マイコプラズマ肺炎	1 0.07	0 0.00	1 0.07	2 0.13	0 0.00	0 0.00	1 0.07	4 0.27	164 0.36	184 0.4	189 0.41
クラミジア肺炎	0 0.00	0 0.00	0 0.00	0 0.00	0 0.00	0 0.00	0 0.00	0 0.00	10 0.02	9 0.02	9 0.02

※ 上段:患者数、下段:定点一医療機関当たりの患者報告数

【1類~5類感染症(全数把握)の報告】

報告期間	7週前	6週前	5週前	4週前	3週前	2週前	1週前	今週
麻しん	0	0	0	0	0	0	0	0
風しん	0	1	0	0	0	0	0	0

麻しん累計:0件

4類感染症:日本紅斑熱:1件

【全国より一定点当たり2倍以上(3週連続)多い感染症】

ヘルパンギーナ

【大きな流行が発生又は継続しつつある地域(保健所)】

水痘 :人吉
ヘルパンギーナ :水俣
流行性耳下腺炎 :山鹿

【特記事項】

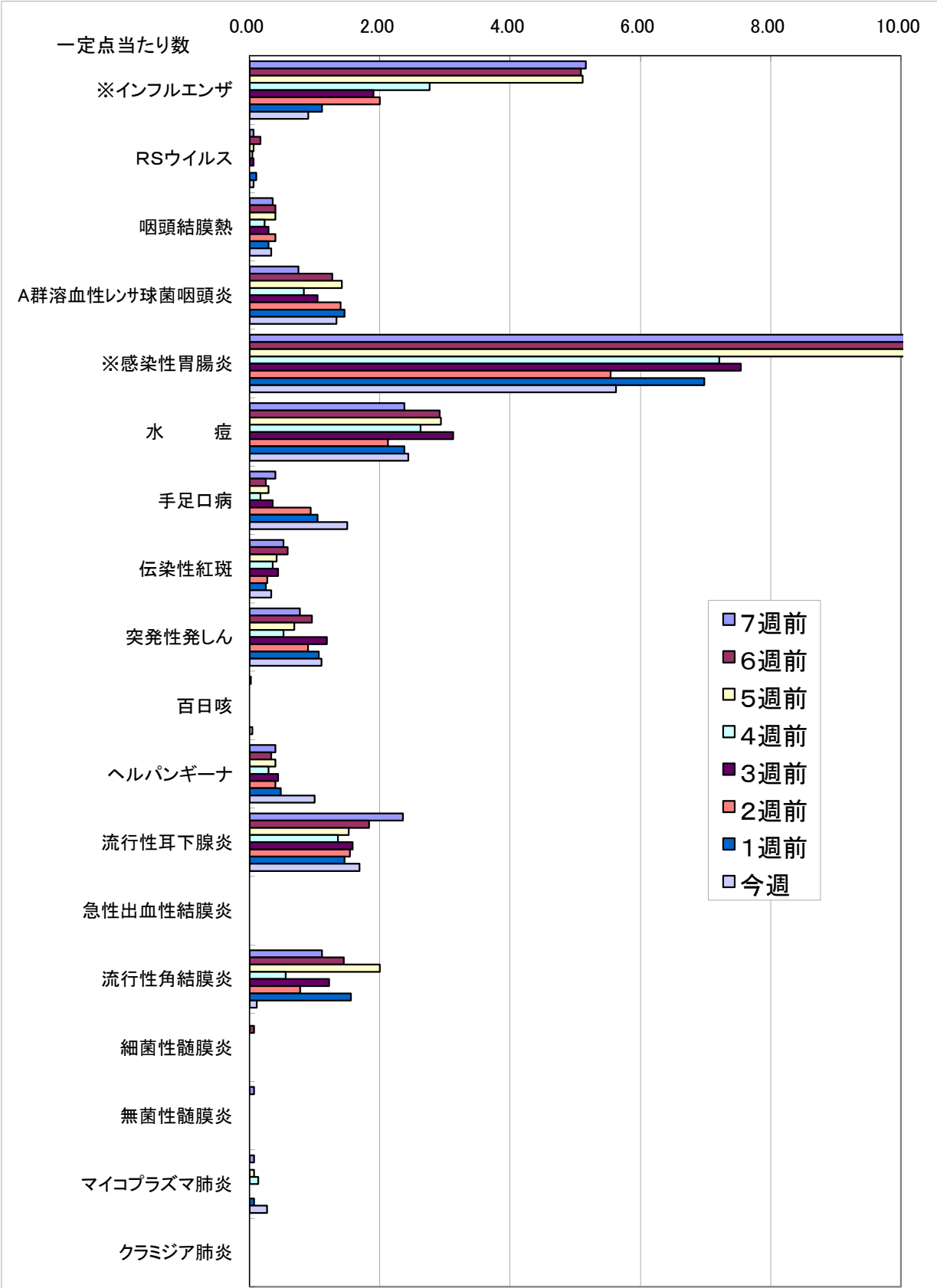
インフルエンザウイルス検出状況(PCR検査結果:第1週からの累計)

○季節性 H1pdm:83件、H1:0件、H3:45件、B:11件

感染性胃腸炎病原体検出状況(第22週までに判明した分。)

○ノロウイルス:39件、サポウイルス:9件、ロタウイルス:21件、
アストロウイルス:4件、アデノウイルス:2件、その他:0件

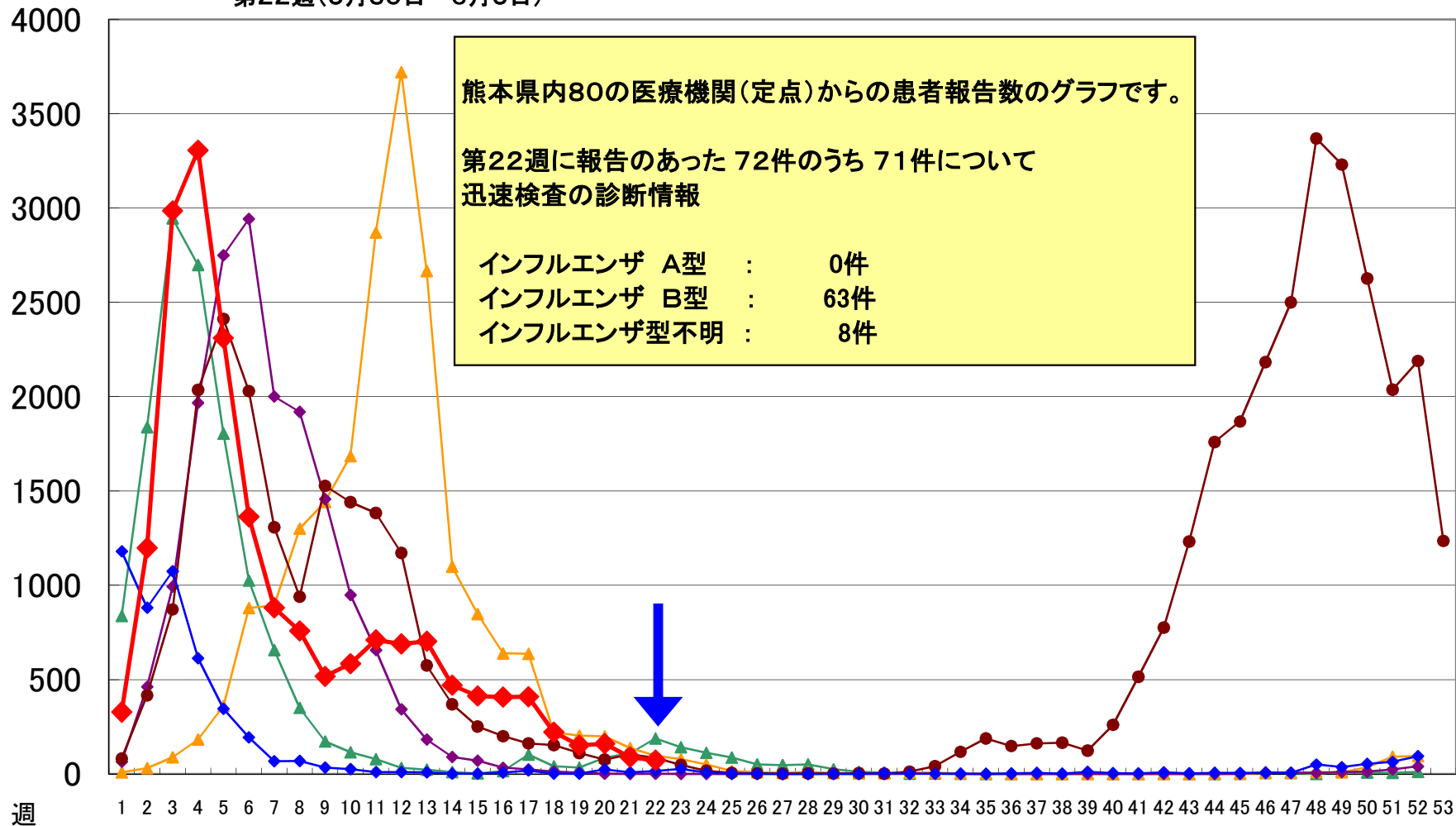
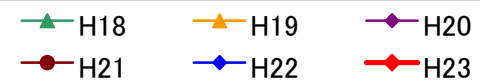
一定点当たり週別発生状況の推移



※一定点当たりの数値が10.00を超えた場合の推移は前の表で確認してください。

インフルエンザ

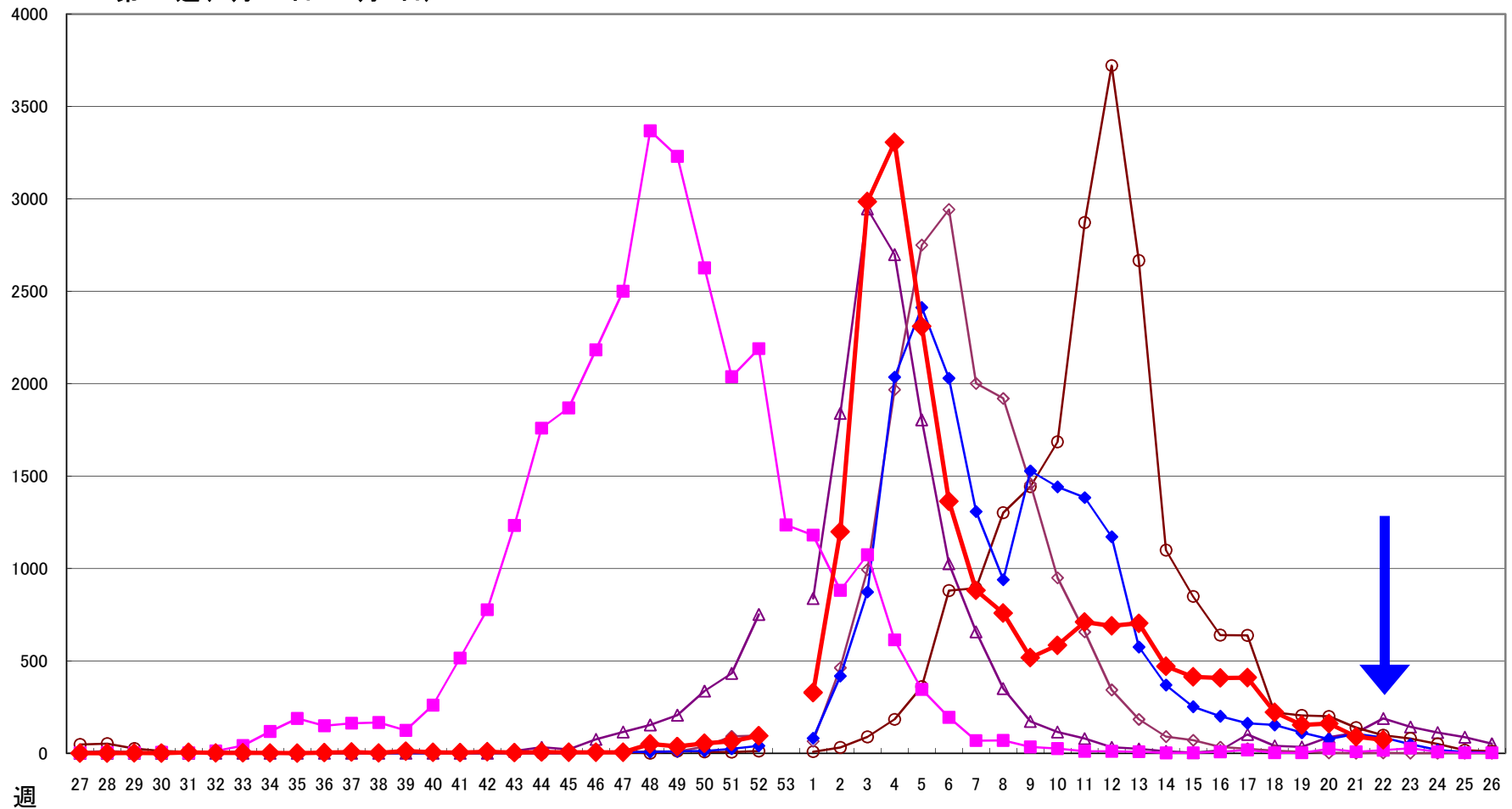
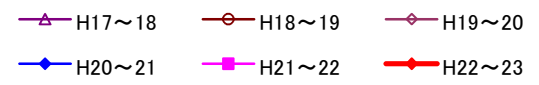
第22週(5月30日~6月5日)



件

インフルエンザ

第22週(5月30日~6月5日)



保健所別発生状況（インフルエンザ・小児科・眼科・基幹定点）

22週

	保健所名	インフルエンザ	RSウイルス感染症	咽頭結膜熱	A群溶連菌咽頭炎	感染性胃腸炎	水痘	手足口病	伝染性紅斑	突発性発疹	百日咳	ヘルパンギーナ	流行性耳下腺炎	急性出血性結膜炎	流行性角結膜炎	細菌性髄膜炎	無菌性髄膜炎	マイコプラズマ肺炎	クラミジア肺炎
1	熊本市保健所	9	1	9	23	85	36	36	5	17		8	15					3	
2	山鹿保健所	3			2	17	3		2	3			14	*	*				
3	菊池保健所	4		2	11	46	15	13	1	13		1	11						
4	阿蘇保健所				1	2								*	*				
5	御船保健所					5	1							*	*				
6	八代保健所		2		14	28	7	10		5		3							
7	水俣保健所	9		1			2					23	5	*	*				
8	人吉保健所	1			2	23	24	1	2	7		2	7	*	*				
9	有明保健所				3	19	17	6	3	4			10		1			1	
10	宇城保健所	5		2	5	23	9	1	2	2	2	1	13						
11	天草保健所	41		2	3	22	3	5	1	2		10	6						
	計	72	3	16	64	270	117	72	16	53	2	48	81	0	1	0	0	4	0

保健所別一定点当り患者報告数

	保健所名	インフルエンザ	RSウイルス感染症	咽頭結膜熱	A群溶連菌咽頭炎	感染性胃腸炎	水痘	手足口病	伝染性紅斑	突発性発疹	百日咳	ヘルパンギーナ	流行性耳下腺炎	急性出血性結膜炎	流行性角結膜炎	細菌性髄膜炎	無菌性髄膜炎	マイコプラズマ肺炎	クラミジア肺炎
1	熊本市保健所	0.36	0.06	0.56	1.44	5.31	2.25	2.25	0.31	1.06	0.00	0.50	0.94	0.00	0.00	0.00	0.00	0.60	0.00
2	山鹿保健所	1.00	0.00	0.00	1.00	8.50	1.50	0.00	1.00	1.50	0.00	0.00	7.00	*	*	0.00	0.00	0.00	0.00
3	菊池保健所	0.57	0.00	0.50	2.75	11.50	3.75	3.25	0.25	3.25	0.00	0.25	2.75	0.00	0.00	0.00	0.00	0.00	0.00
4	阿蘇保健所	0.00	0.00	0.00	0.50	1.00	0.00	0.00	0.00	0.00	0.00	0.00	0.00	*	*	0.00	0.00	0.00	0.00
5	御船保健所	0.00	0.00	0.00	0.00	1.67	0.33	0.00	0.00	0.00	0.00	0.00	0.00	*	*	0.00	0.00	0.00	0.00
6	八代保健所	0.00	0.50	0.00	3.50	7.00	1.75	2.50	0.00	1.25	0.00	0.75	0.00	0.00	0.00	0.00	0.00	0.00	0.00
7	水俣保健所	3.00	0.00	0.50	0.00	0.00	1.00	0.00	0.00	0.00	0.00	11.50	2.50	*	*	0.00	0.00	0.00	0.00
8	人吉保健所	0.20	0.00	0.00	0.67	7.67	8.00	0.33	0.67	2.33	0.00	0.67	2.33	*	*	0.00	0.00	0.00	0.00
9	有明保健所	0.00	0.00	0.00	0.60	3.80	3.40	1.20	0.60	0.80	0.00	0.00	2.00	0.00	1.00	0.00	0.00	1.00	0.00
10	宇城保健所	0.83	0.00	0.67	1.67	7.67	3.00	0.33	0.67	0.67	0.67	0.33	4.33	0.00	0.00	0.00	0.00	0.00	0.00
11	天草保健所	5.86	0.00	0.50	0.75	5.50	0.75	1.25	0.25	0.50	0.00	2.50	1.50	0.00	0.00	0.00	0.00	0.00	0.00
	平均	0.90	0.06	0.33	1.33	5.63	2.44	1.50	0.33	1.10	0.04	1.00	1.69	0.00	0.11	0.00	0.00	0.27	0.00

