

熊本県立大学の概況

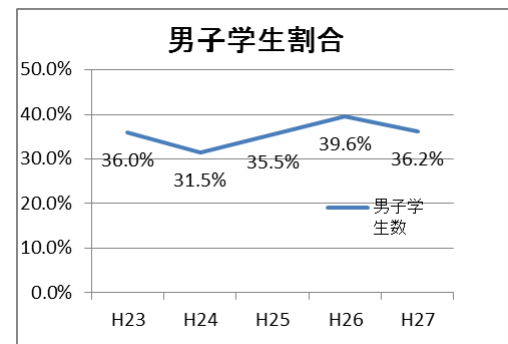
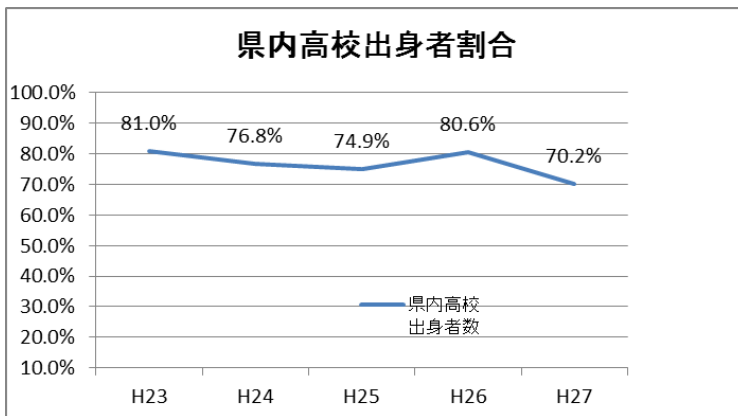
平成 27 年 6 月

◆地域別入学者数

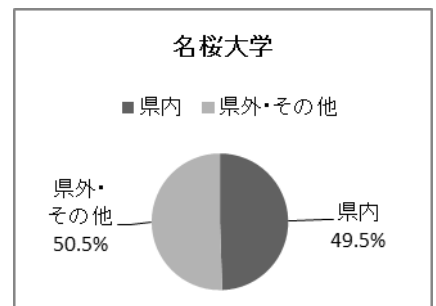
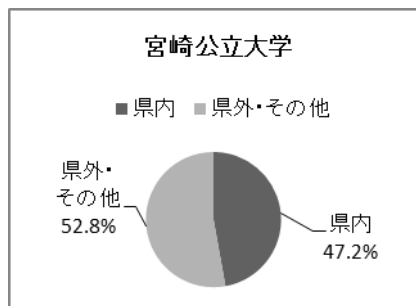
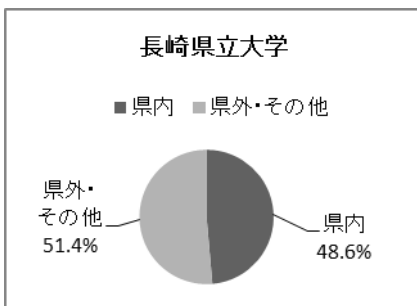
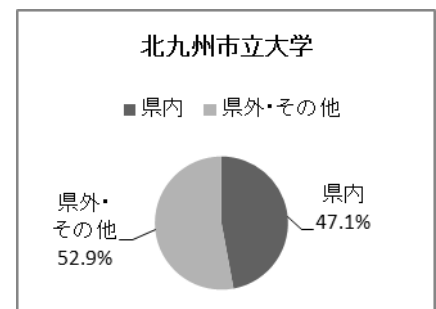
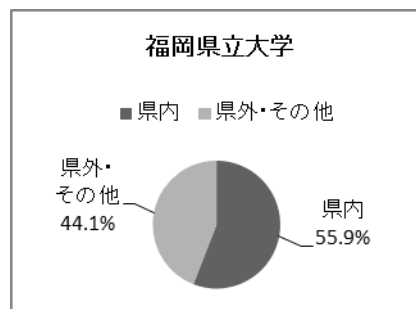
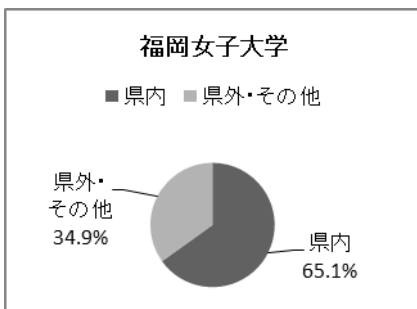
<入学者出身高校の所在地別及び男子学生数データ>

| | 平成23年度 | 平成24年度 | 平成25年度 | 平成26年度 | 平成27年度 |
|----------|--------|--------|--------|--------|--------|
| 全入学者数 | 525 | 517 | 518 | 515 | 517 |
| 県内高校出身者数 | 425 | 397 | 388 | 415 | 363 |
| 割合 (%) | 81.0% | 76.8% | 74.9% | 80.6% | 70.2% |
| 男子学生数 | 189 | 163 | 184 | 204 | 187 |
| 割合 (%) | 36.0% | 31.5% | 35.5% | 39.6% | 36.2% |

○平成27年度入学者は、県内高校出身者が昨年度より約10%減少したが、7割は超えている。



< (参考) 九州内主要公立大学の県内比率 (平成27年度) >

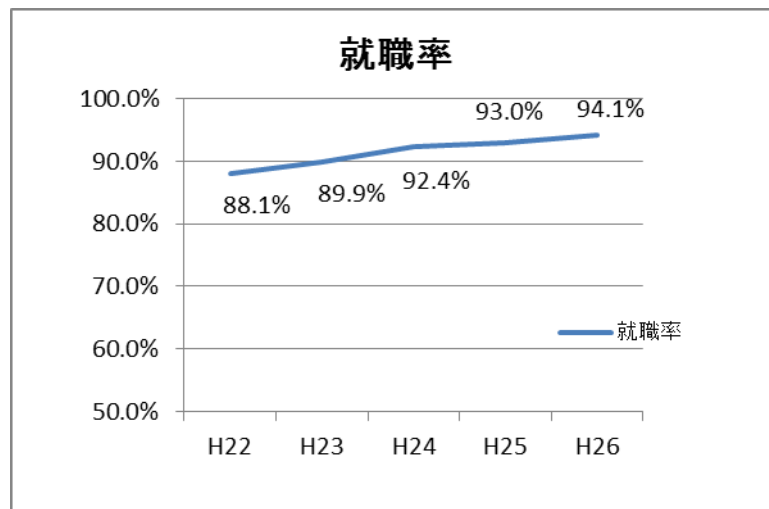


◆進路状況

<学部生の進路状況>

| | | 平成22年度 | 平成23年度 | 平成24年度 | 平成25年度 | 平成26年度 | |
|------|---|----------|--------|--------|--------|--------|-------|
| 進路状況 | 内 | 卒業生総数 | 485 | 477 | 502 | 487 | 486 |
| | 訳 | 1 就職希望者 | 385 | 385 | 407 | 417 | 427 |
| | | 決定者 | 339 | 346 | 376 | 388 | 402 |
| | | 就職率 (%) | 88.1% | 89.9% | 92.4% | 93.0% | 94.1% |
| | | 2 進学・その他 | 100 | 94 | 95 | 70 | 59 |

○平成26年度の就職率94.1%は、男女共学化し、3学部体制となった平成6年度以降で最も高い数値である。



< (参考) 九州内主要公立大学の就職率 (平成26年度実績) >

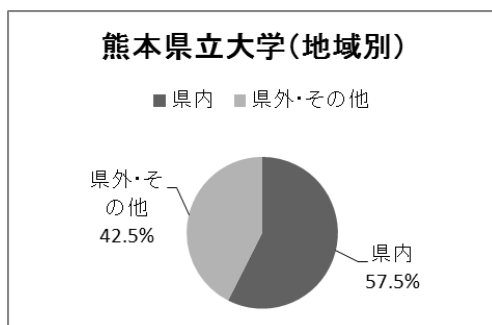
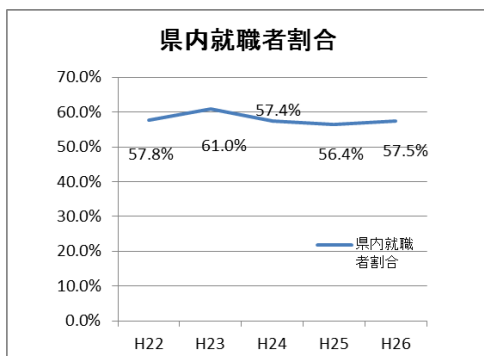
| | | 福岡女子大学 | 福岡県立大学 | 北九州市立大学 | 長崎県立大学 | 宮崎公立大学 | 名桜大学 | |
|------|---|----------|--------|---------|--------|--------|-------|-------|
| 進路状況 | 内 | 卒業生総数 | 210 | 254 | 1369 | 697 | 205 | 471 |
| | 訳 | 1 就職希望者 | 180 | 227 | 1034 | 619 | 176 | 413 |
| | | 就職決定者 | 177 | 222 | 1013 | 605 | 173 | 361 |
| | | 就職率 (%) | 98.3% | 97.8% | 98.0% | 97.7% | 98.3% | 87.4% |
| | | 2 進学・その他 | 30 | 27 | 335 | 78 | 29 | 58 |

◆就職状況

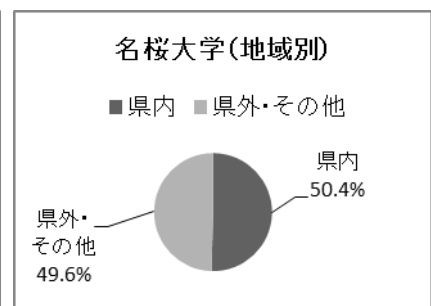
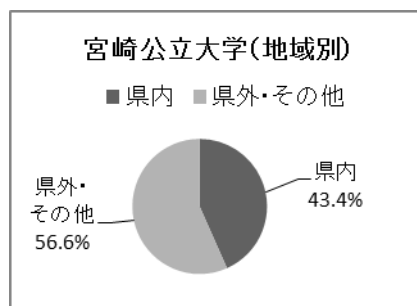
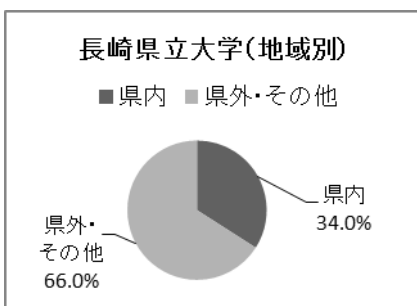
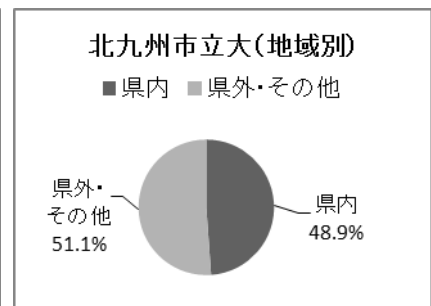
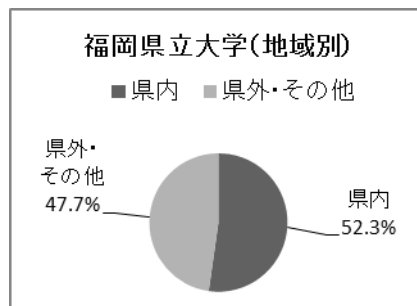
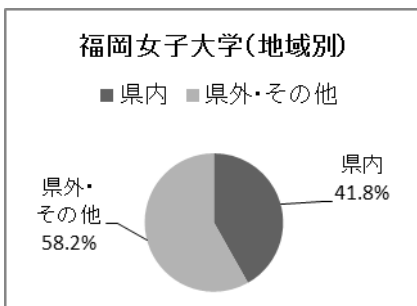
<学部生の地域別就職状況>

| | | 平成22年度 | 平成23年度 | 平成24年度 | 平成25年度 | 平成26年度 |
|---------|---------|--------|--------|--------|--------|--------|
| 地域別就職状況 | 熊本 | 196 | 211 | 216 | 219 | 231 |
| | 県内就職者割合 | 57.8% | 61.0% | 57.4% | 56.4% | 57.5% |
| | 県外 | 143 | 135 | 160 | 169 | 171 |
| | 合計 | 339 | 346 | 376 | 388 | 402 |

○熊本県立大学の県内就職率は毎年度6割程度を維持しており、地元へ貢献する人材を輩出し続けている。



< (参考) 九州主要公立大学の地域別就職状況 (平成26年度実績) >



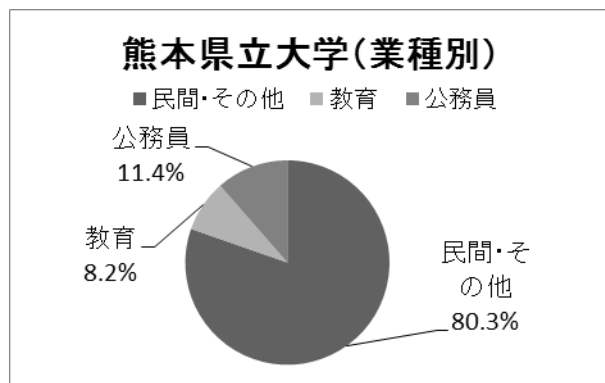
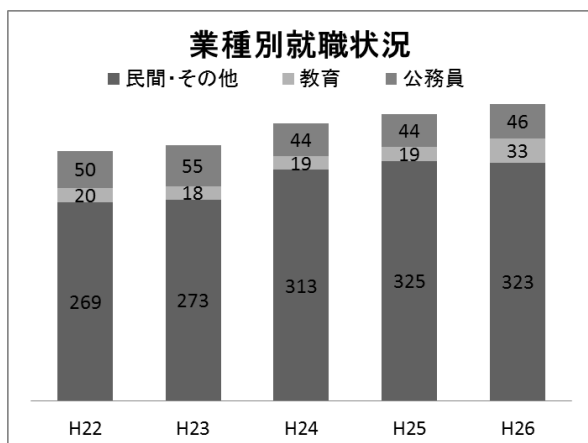
<業種別就職状況>

| | | 平成22年度 | | 平成23年度 | | 平成24年度 | | 平成25年度 | | 平成26年度 | |
|---------------------------------|--------|--------|--------|--------|--------|--------|--------|--------|--------|--------|--------|
| | | 全学 | 割合 | 全学 | 割合 | 全学 | 割合 | 全学 | 割合 | 全学 | 割合 |
| 業 種 別 就 職 状 況 | 民間・その他 | 269 | 79.4% | 273 | 78.9% | 313 | 83.2% | 313 | 83.2% | 323 | 80.3% |
| | 教育 *1 | 20 | 5.9% | 18 | 5.2% | 19 | 5.1% | 19 | 5.1% | 33 | 8.2% |
| | 公務員 *2 | 50 | 14.7% | 55 | 15.9% | 44 | 11.7% | 44 | 11.7% | 46 | 11.4% |
| | 合 計 | 339 | 100.0% | 346 | 100.0% | 376 | 100.0% | 376 | 100.0% | 402 | 100.0% |

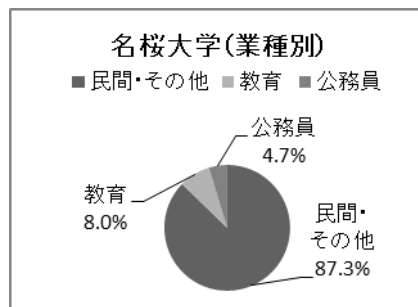
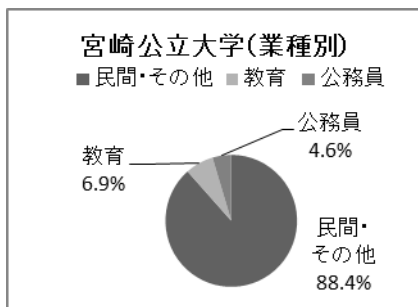
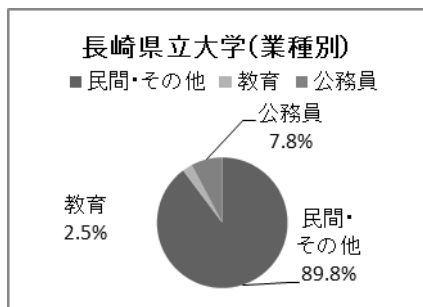
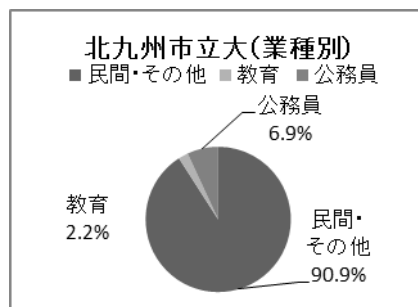
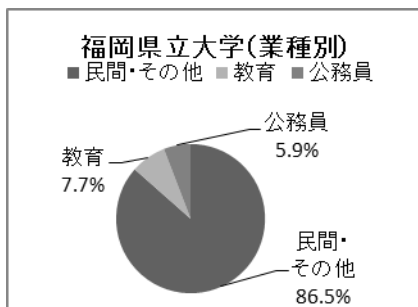
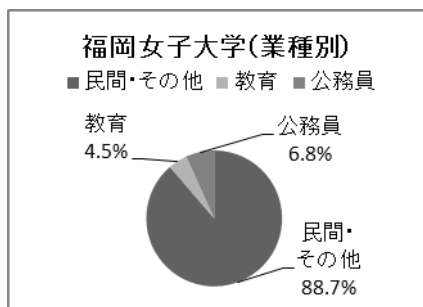
*1 「日本標準産業分類」の「教育・学習支援業」のほか、短時間勤務の者及び雇用期間が一年未満の者も含む。

*2 「日本標準産業分類」の「公務」に該当する者。

○学生の就職活動を支援するキャリアセンターには3人の就職相談員が常駐しているが、このうち1人を教員・公務員対策に専念させた結果、平成26年度の「教育」「公務員」の数値が上昇した。



< (参考) 九州主要公立大学の業種別就職状況 (平成26年度実績) >



◆地域（自治体）からの受託研究、協働研究

<自治体からの受託研究、協働研究の状況>

| | | 年度 | | | | |
|-------------------------------|------------|--------|--------|--------|--------|--------|
| | | 平成22年度 | 平成23年度 | 平成24年度 | 平成25年度 | 平成26年度 |
| 自治体からの受託研究協働研究（件） | | 15 | 15 | 21 | 29 | 31 |
| （内）地域貢献研究事業による研究（大学予算での実施）（件） | | 13 | 14 | 16 | 23 | 23 |
| 内訳 | 県と実施 | 9 | 7 | 10 | 16 | 13 |
| | 包括協定自治体と実施 | 4 | 7 | 6 | 7 | 10 |

○大学が研究費を負担して大学教員と自治体職員が協働で地域の課題に取り組む「地域貢献研究事業」制度により、自治体から寄せられた地域課題と本学教員の研究シーズをマッチングし、研究を行っている。

<（参考）九州主要公立大学の自治体との受託研究、共同研究状況（平成26年度実績）>

| | 熊本県立 | 福岡女子 | 福岡県立 | 北九州市立 | 長崎県立 | 宮崎公立 | 名桜 |
|--------------------|-------|------|------|-------|------|------|----|
| 自治体からの受託研究、共同研究（件） | 31 | 1 | 4 | 9 | 3 | - | - |
| （内）大学が研究費を負担（件） | 23 | - | - | - | - | - | - |
| 大学側予算額（千円） | 7,460 | - | - | - | - | - | - |

◆授業公開講座の実施状況

<講座開講状況及び受講の状況>

| | 平成22年度 | 平成23年度 | 平成24年度 | 平成25年度 | 平成26年度 |
|------------|--------|--------|--------|--------|--------|
| 講座数（前期・通年） | 81講座 | 87講座 | 90講座 | 83講座 | 81講座 |
| （後期） | 82講座 | 91講座 | 87講座 | 88講座 | 77講座 |
| 合計 | 163講座 | 178講座 | 177講座 | 171講座 | 158講座 |
| 申込人数（延べ人数） | 439人 | 469人 | 570人 | 517人 | 480人 |
| 受講者数（延べ人数） | 360人 | 413人 | 464人 | 452人 | 411人 |

○150を超える講座を開講し、受講者も400人を超えている。

<（参考）九州主要公立大学の状況（平成26年度実績）>

| | 熊本県立 | 福岡女子 | 福岡県立 | 北九州市立 | 長崎県立 | 宮崎公立 | 名桜 |
|---------|------|------|------|-------|------|------|-----|
| 講座数（講座） | 158 | 11 | - | - | 3 | 36 | 317 |
| 受講者数（人） | 411 | 11 | - | - | 224 | 159 | 37 |

*単位の取得を目指すものは含まない。

◆国際交流

<外国人留学生の受入れ状況（平成26年度実績）>

| | 学部 | 大学院 | 研究生等 | 合計 |
|--------------------------------|----|-----|------|----|
| 国費留学生 (日本政府負担による留学生) | 0 | 0 | 0 | 0 |
| 外国政府留学生 (外国政府負担による留学生) | 0 | 1 | 0 | 1 |
| 私費留学生 (個人負担による留学生、交換留学生含む。) | 6 | 4 | 4 | 14 |
| 水銀研究留学生 | - | 2 | - | 2 |
| 合計 | 6 | 7 | 4 | 17 |

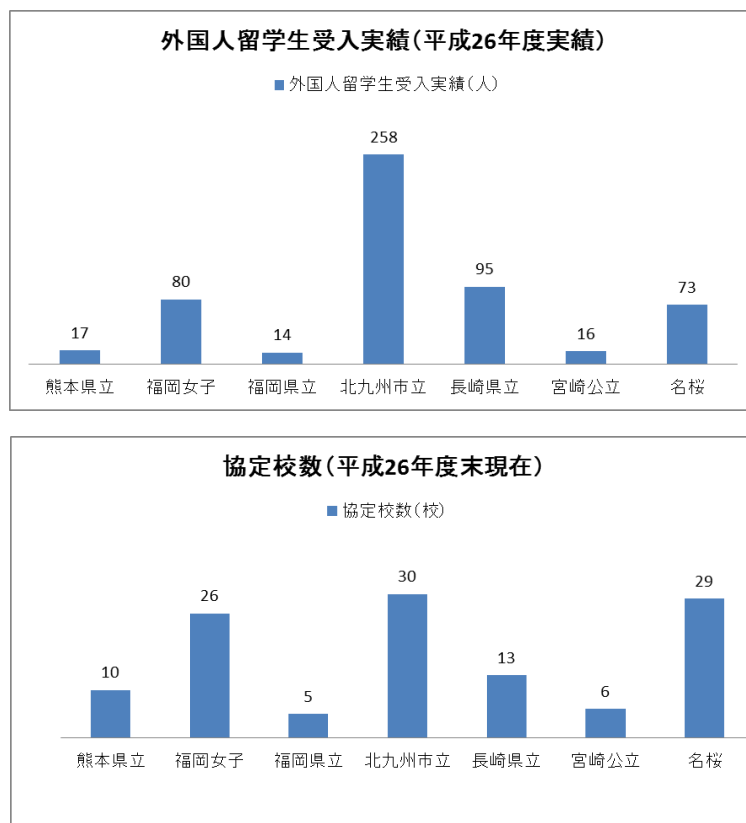
<協定校数>

海外の協定校との交流活動については、大韓民国・祥明大学校と姉妹提携を、アメリカ合衆国・モンタナ州立大学ボーズマン校及びリビングス校と学生交流協定を締結し、本学学生の派遣や、協定校の学生受入れを行っている。

| | 平成21年度 | 平成22年度 | 平成23年度 | 平成24年度 | 平成25年度 | 平成26年度 |
|------|--------|--------|--------|--------|--------|--------|
| 協定校数 | 6 | 6 | 9 | 9 | 10 | 10 |

○平成26年度は、外国人留学生を17人受入れ、協定校は10校である。

<（参考）九州主要公立大学の状況>



◆管理栄養士国家試験合格率

第2期中期計画（H24～H29）において、目標を「90%以上」としている。

<管理栄養士国家試験合格率（新卒者）>

| | 平成21年度 (第24回) | 平成22年度 (第25回) | 平成23年度 (第26回) | 平成24年度 (第27回) | 平成25年度 (第28回) | 平成26年度 (第29回) |
|-----------|------------------|------------------|------------------|------------------|------------------|------------------|
| 熊本県立大学合格率 | 85.7% | 74.4% | 95.2% | 71.4% | 100.0% | 97.4% |
| 全国平均 | 78.7% | 82.1% | 91.6% | 82.7% | 91.2% | 95.4% |

○平成26年度（第29回）は、全国平均を上回る97.4%で、目標の90%を超えた。

