

熊本県立大学の概況

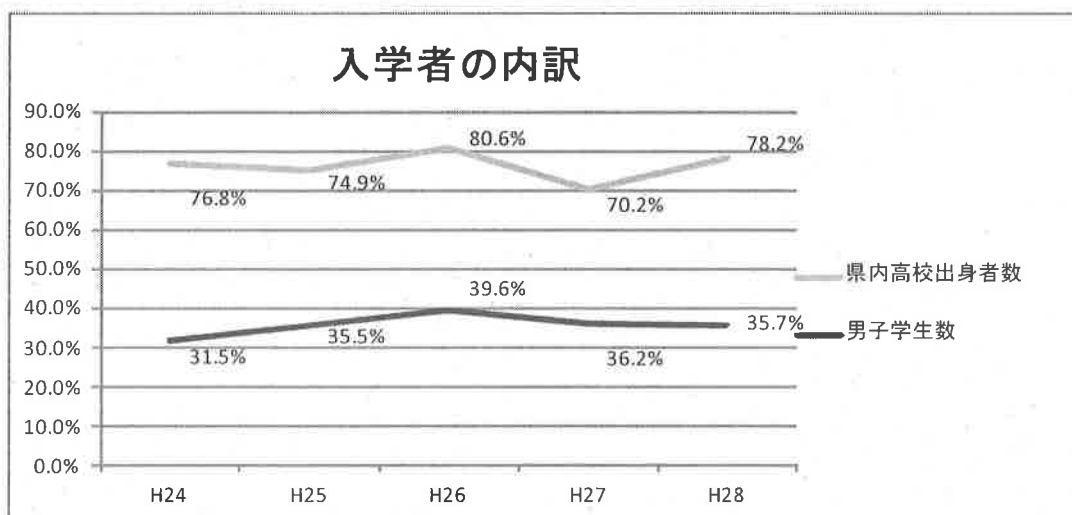
平成28年6月

◆入学者の状況

<学部入学者の内訳>

	平成24年度	平成25年度	平成26年度	平成27年度	平成28年度
入学者数	517	518	515	517	527
県内高校出身者数	397	388	415	363	412
割合 (%)	76.8%	74.9%	80.6%	70.2%	78.2%
男子学生数	163	184	204	187	188
割合 (%)	31.5%	35.5%	39.6%	36.2%	35.7%

○平成28年度入学者に占める県内高校出身者の割合は、昨年度より8ポイント増加している。



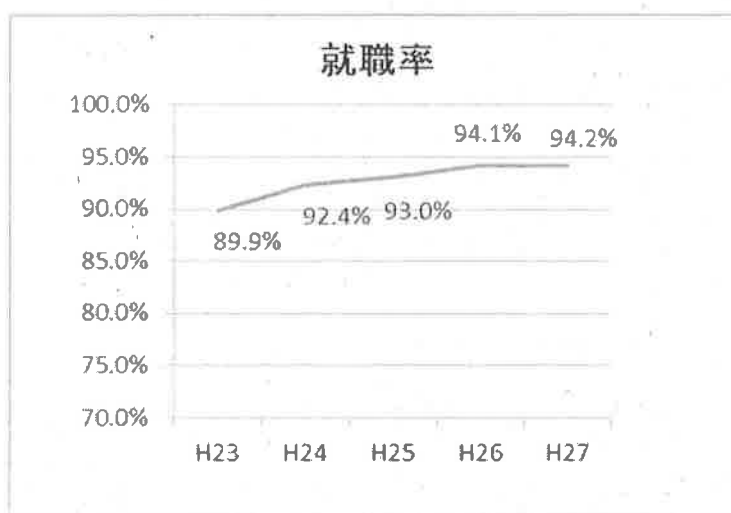
◆進路状況

＜学部生の進路状況＞

(各年度5月1日現在)

		平成23年度	平成24年度	平成25年度	平成26年度	平成27年度
進路 状況	卒業生総数	477	502	487	486	472
	1 就職希望者	385	407	417	427	416
	うち決定者	346	376	388	402	392
	就職率 (%)	89.9%	92.4%	93.0%	94.1%	94.2%
	2 進学・その他	94	95	70	59	56

◎平成27年度の就職率94.2%は、男女共学化し、3学部体制となった平成6年度以降で最も高い数値である。

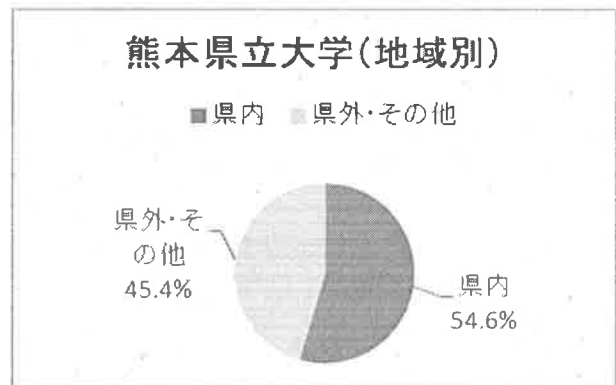
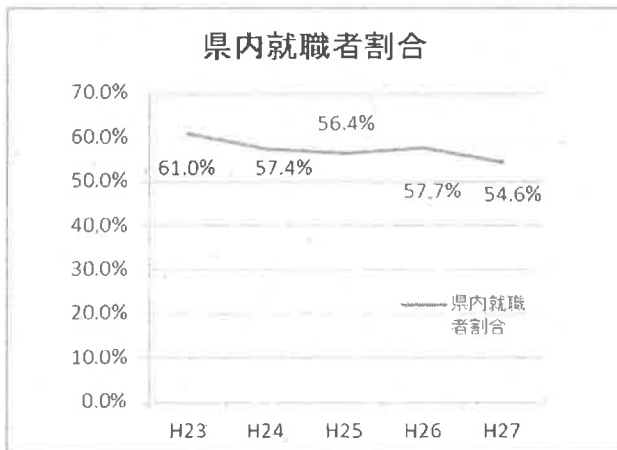


◆就職状況

＜学部生の地域別就職状況＞

		平成23年度	平成24年度	平成25年度	平成26年度	平成27年度
地域別 就職 状況	熊本	211	216	219	232	214
	県内就職者 割合	61.0%	57.4%	56.4%	57.7%	54.6%
	県外	135	160	169	170	178
	合計	346	376	388	402	392

○熊本県立大学の県内就職率は毎年度6割程度を維持しており、地元へ貢献する人材を輩出し続けている。



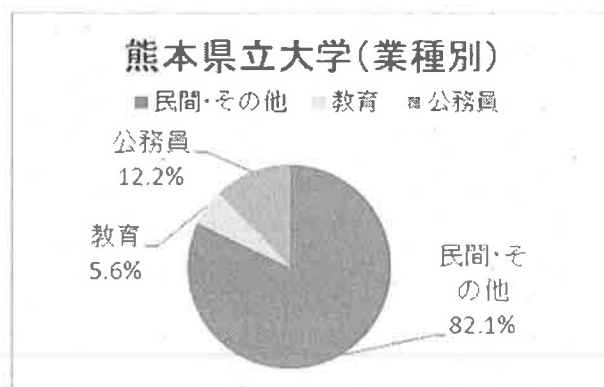
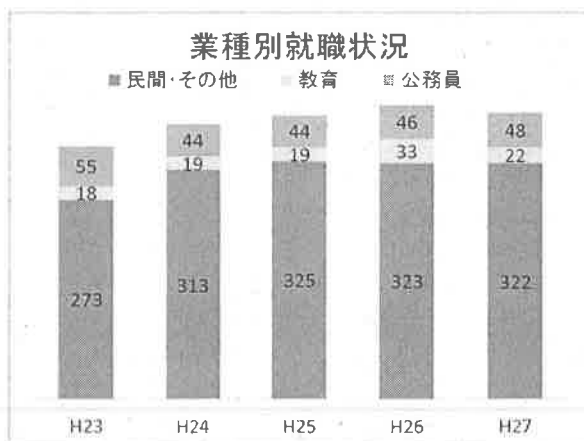
<業種別就職状況>

		平成23年度		平成24年度		平成25年度		平成26年度		平成27年度	
		全学	割合	全学	割合	全学	割合	全学	割合	全学	割合
業種別就職状況	民間・その他	273	78.9%	313	83.2%	325	83.8%	323	80.4%	322	82.2%
	教育 *1	18	5.2%	19	5.1%	19	4.9%	33	8.2%	22	5.6%
	公務員 *2	55	15.9%	44	11.7%	44	11.3%	46	11.4%	48	12.2%
	合計	346	100.0%	376	100.0%	388	100.0%	402	100.0%	392	100.0%

*1 「日本標準産業分類」の「教育・学習支援業」のほか、短時間勤務の者及び雇用期間が一年未満の者も含む。

*2 「日本標準産業分類」の「公務員」に該当する者。

○学生の就職活動を支援するキャリアセンターには3名の就職相談員が常駐しているが、このうちの1名を公務員等対策に専念させており、毎年40名台と安定した実績につながっている。



◆地域（自治体）からの受託研究、協働研究

<自治体からの受託研究、協働研究の状況>

		平成23年度	平成24年度	平成25年度	平成26年度	平成27年度
自治体からの受託研究協働研究（件）		15	21	29	31	31
（内）地域貢献研究事業による研究 （大学予算での実施）（件）		14	16	23	23	24
内訳	県と実施	7	10	16	13	16
	包括協定自治体と実施	7	6	7	10	8

○大学が研究費を負担して大学教員と自治体職員が協働で地域の課題に取り組む「地域貢献研究事業」制度により、自治体から寄せられた地域課題と本学教員の研究シーズをマッチングし、研究を行っている。

◆授業公開講座の実施状況

<講座開講状況及び受講の状況>

	平成23年度	平成24年度	平成25年度	平成26年度	平成27年度
講座数（前期・通年）	87講座	90講座	83講座	81講座	83講座
（後期）	91講座	87講座	88講座	77講座	67講座
合計	178講座	177講座	171講座	158講座	150講座
申込人数（延べ人数）	469名	570名	517名	480名	401名
受講者数（延べ人数）	413名	464名	452名	411名	351名

○約150の講座を開講し、受講者も400名前後で推移している。

◆国際交流

海外の協定校との交流活動については、大韓民国・祥明大學校と姉妹提携を、アメリカ合衆国・モンタナ州立大学ピリングス校と学生交流協定を締結し、本学学生の派遣や、協定校の学生受入れを行っている。

<協定校数>

	平成23年度	平成24年度	平成25年度	平成26年度	平成27年度
協定校数	10	10	11	11	13

<外国人留学生の受入れ状況（平成27年度実績）>

	学部	大学院	研究生等	合計
国費留学生 (日本政府負担による留学生)	0	0	0	0
外国政府留学生 (外国政府負担による留学生)	0	1	0	1
私費留学生 (個人負担による留学生、交換留学生含む。)	4	3	7	14
水銀研究留学生	-	4	-	4
合計	4	8	7	19

○平成27年度は、インドネシア・ブラウイジャヤ大学、台湾・中原大学と新たに学術交流協定を締結し、協定校は13校となり、受入れの外国人留学生数は19名であった。

◆管理栄養士国家試験合格率

第2期中期計画（H24～H29）において、目標を「90%以上」としている。

<管理栄養士国家試験合格率（新卒者）>

	平成23年度 (第26回)	平成24年度 (第27回)	平成25年度 (第28回)	平成26年度 (第29回)	平成27年度 (第30回)
熊本県立大学合格率	95.2%	71.4%	100.0%	97.4%	82.9%
全国平均	91.6%	82.7%	91.2%	95.4%	85.1%

○平成27年度（第30回）は82.9%で、目標の達成はできなかった。