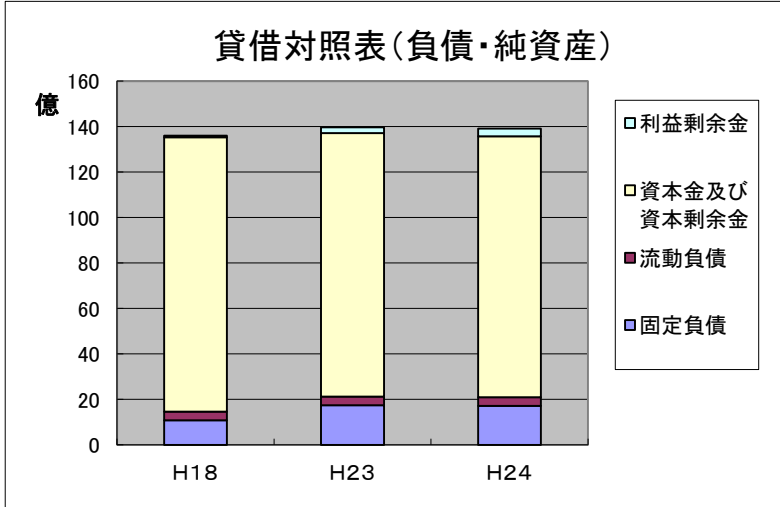
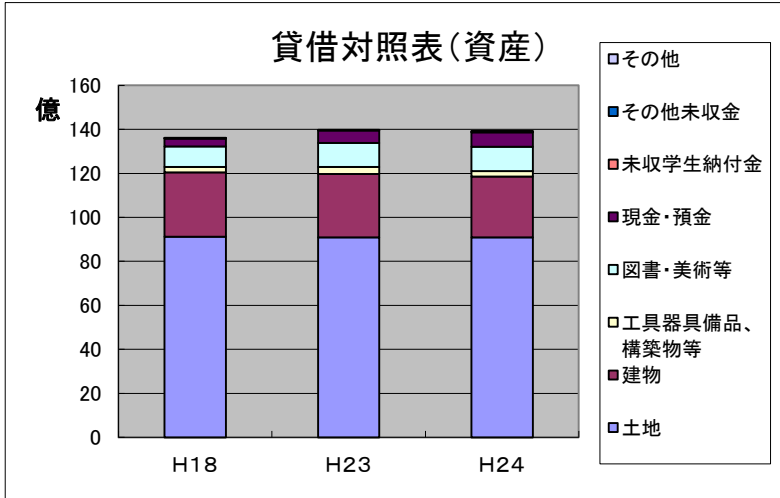


# 公立大学法人熊本県立大学の財務の状況

資料2-4

○ 貸借対照表は、決算日(3月末日)に保有する資産と支払うべき負債及びその差額である「純資産」の状態をまとめて記載したもので、決算日における財政状況をあらわすものです。



○ 貸借対照表(H18・H23・H24)

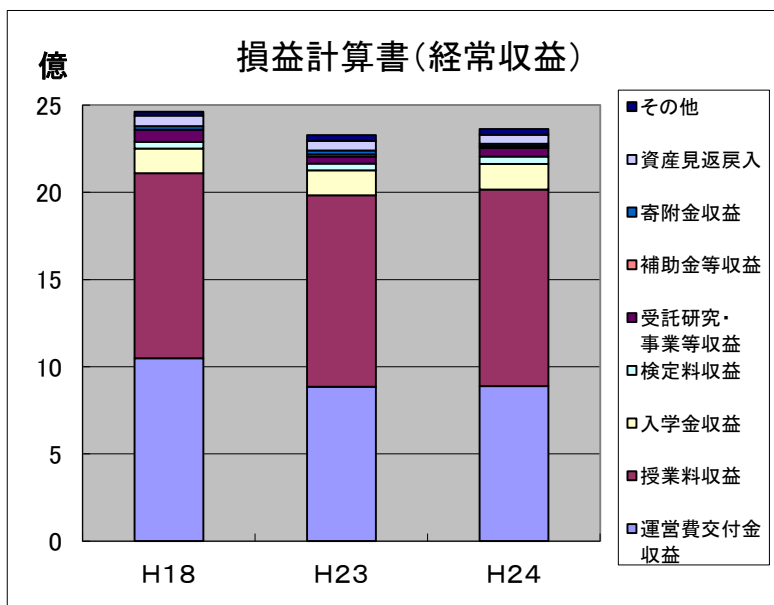
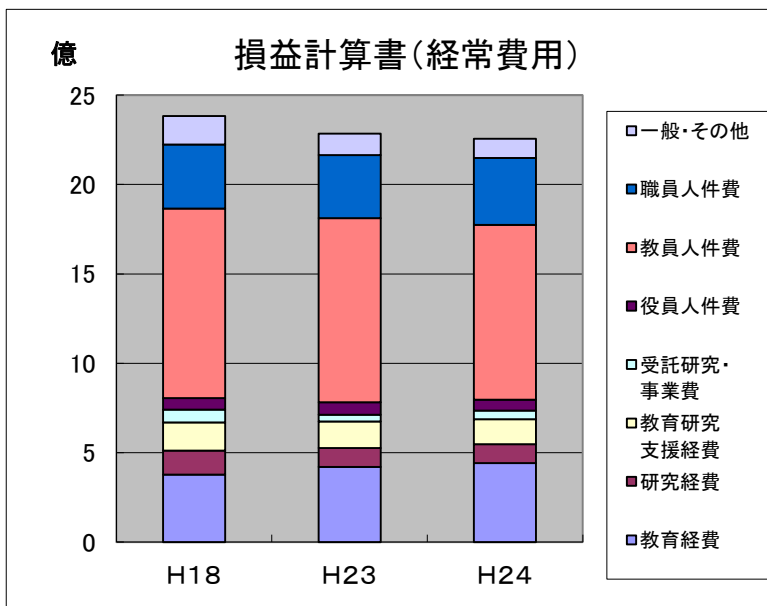
資産		H18	H23	指数	H24	指数
固定資産	土地	9,125,000,000	9,088,942,082	100	9,088,942,082	100
	建物	2,916,129,653	2,886,308,339	99	2,766,129,962	95
	工具器具備品、構築物等	251,842,409	323,228,206	128	242,629,493	96
	図書・美術、その他	927,208,038	1,081,025,775	117	1,112,196,011	120
流動資産	現金・預金	363,892,095	574,783,153	158	659,472,235	181
	未収学生納付金	1,496,700	6,459,850	432	8,141,600	544
	その他未収金	18,433,475	13,570,839	74	38,223,491	207
	その他	3,188,505	2,474,818	78	2,575,139	81
計		13,607,190,875	13,976,793,062	103	13,918,310,013	102

負債/純資産		H18	H23	指数	H24	指数
負債	固定負債	1,085,252,476	1,750,471,826	161	1,712,642,928	158
	流動負債	372,405,442	370,124,194	99	388,337,238	104
純資産	資本金	12,166,185,000	12,166,185,000	100	12,166,185,000	100
	資本剰余金	-95,503,347	-566,259,904	593	-686,307,002	719
	利益剰余金	78,851,304	256,271,946	325	337,451,849	428
計		13,607,190,875	13,976,793,062	103	13,918,310,013	102

※指数とは、平成18年度の当該区分の金額を100としたときに、各年度の数値がいくつになるかを示したものと

## ○損益計算書(H18、H23、H24)

○損益計算書は、収益と費用及びその差し引きである利益(損失)を明確にし、会計期間における運営状況を明らかにします。



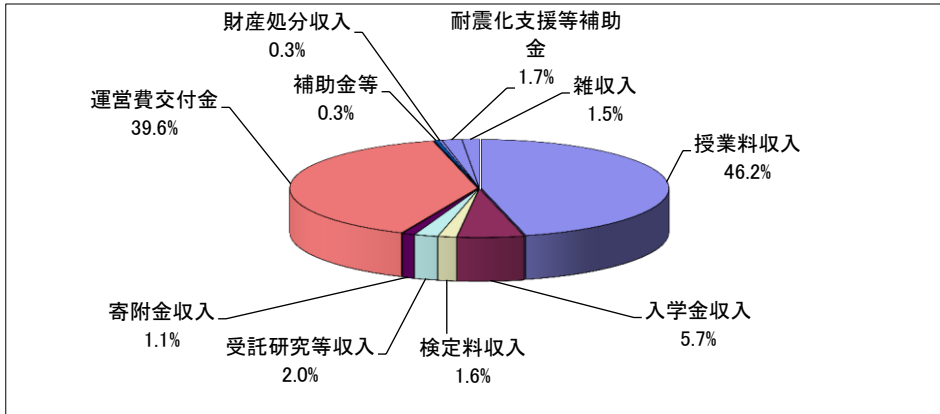
経常費用	H18	H23	指数	H24	指数
教育経費	376,988,931	421,201,641	112	441,674,672	117
研究経費	135,211,249	104,165,087	77	106,552,494	79
教育研究支援経費	157,827,239	150,049,092	95	139,509,057	88
受託研究・事業費	70,638,370	37,583,524	53	47,180,107	67
役員人件費	65,573,904	69,867,276	107	60,987,574	93
教員人件費	1,060,166,742	1,028,298,594	97	978,622,449	92
職員人件費	356,984,598	354,105,879	99	374,390,519	105
一般・その他	160,104,765	119,500,567	75	107,832,033	67
<b>合計(①)</b>	<b>2,383,495,798</b>	<b>2,284,771,660</b>	<b>96</b>	<b>2,256,748,905</b>	<b>95</b>
経常収益	H18	H23	指数	H24	指数
運営費交付金収益	1,048,493,000	886,028,000	85	888,647,000	85
授業料収益	1,059,964,068	1,096,472,570	103	1,127,675,509	106
入学金収益	141,643,800	143,657,400	101	145,849,800	103
検定料収益	38,872,000	38,817,000	100	42,170,000	108
受託研究・事業等収益	70,742,000	39,385,215	56	49,334,103	70
補助金等収益	0	13,418,017	—	10,666,168	—
寄附金収益	18,879,061	20,868,571	111	14,609,991	77
資産見返戻入	60,803,689	56,147,915	92	50,655,835	83
その他	21,955,241	31,934,117	145	32,260,402	147
<b>合計(②)</b>	<b>2,461,352,859</b>	<b>2,326,728,805</b>	<b>95</b>	<b>2,361,868,808</b>	<b>96</b>
差引(①-②)	77,857,061	41,957,145	54	105,119,903	135
(参考)当期総利益	78,851,304	64,166,045	81	105,119,903	133

※指数とは、平成18年度の当該区分の金額を100としたときに、各年度の数値がいくつになるかを示したものの

# 決算の状況(平成18・23・24年度)

## 【収入】

(1) 中期計画(H18~H23 6年間)

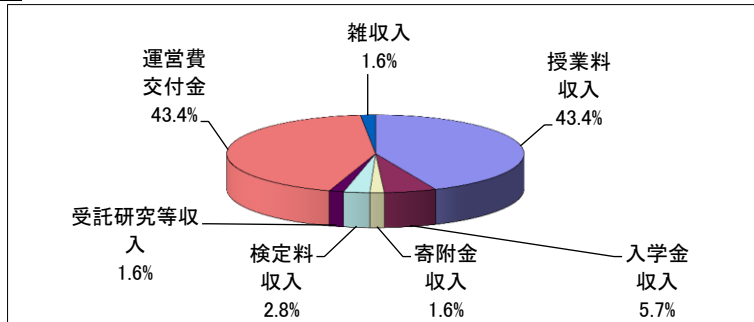


単位：百万円

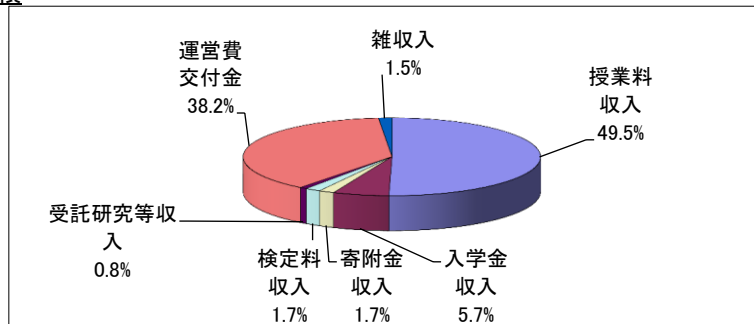
収入	第1期中期計画期間
授業料収入	6,827
入学金収入	848
検定料収入	236
受託研究等収入	303
寄附金収入	156
運営費交付金	5,852
補助金等	51
財産処分収入	44
耐震化支援等補助金	252
雑収入	217
目的積立金取崩	215
合計	15,001

収入	H18実績	H23実績	H24実績
授業料収入	1,087	1,173	1,183
入学金収入	142	141	138
検定料収入	39	39	42
受託研究等収入	71	39	49
寄附金収入	39	18	19
運営費交付金	1,086	886	890
雑収入	41	34	35
補助金等		17	13
耐震化支援等補助金			
目的積立金取崩		109	24
財産処分収入			
計	2,505	2,456	2,393

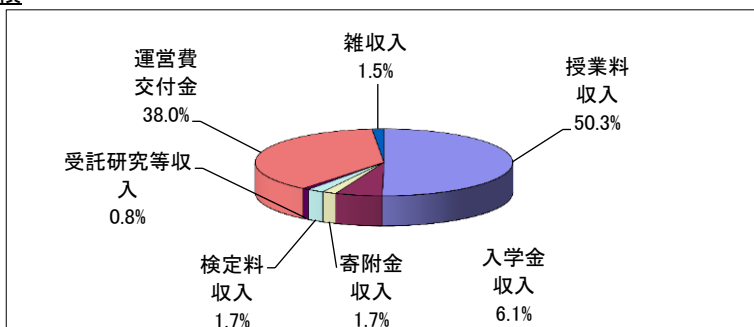
(2) H18実績



(3) H23実績



(4) H24実績

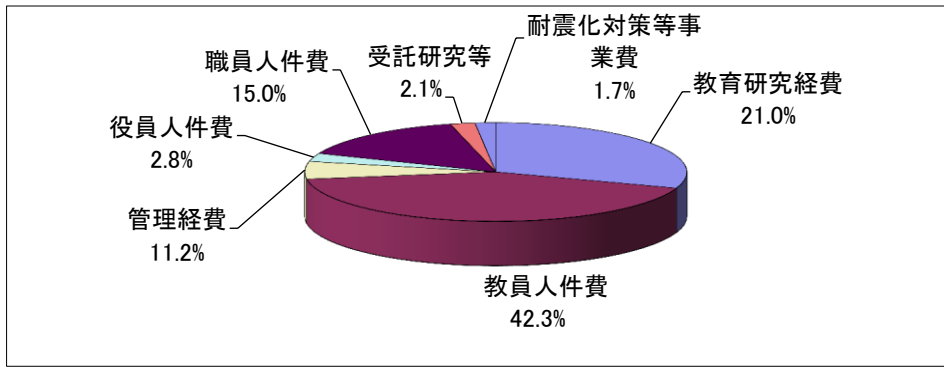


# 決算の状況(平成18・23・24年度)

## 【支出】

(1) 中期計画(H18~H23 6年間)

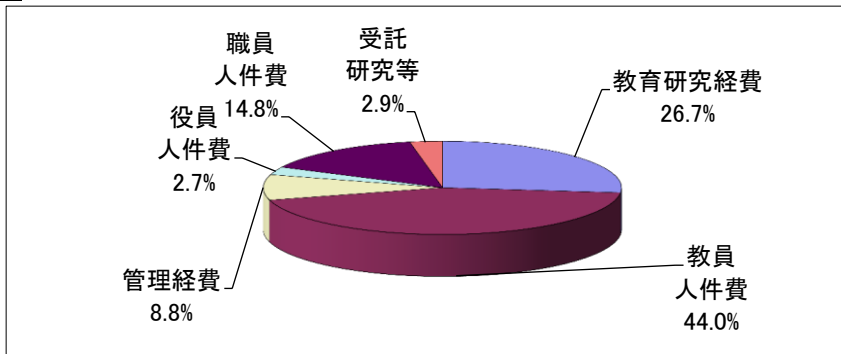
単位: 百万



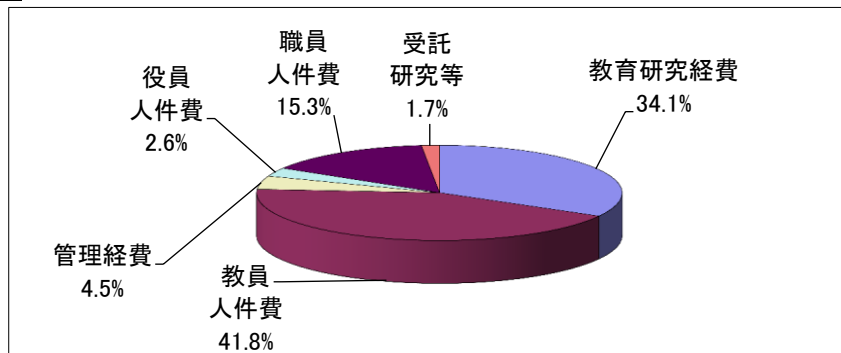
支出	第1期中期計画期間
教育研究費	10,493
教育研究経費	4,379
教員人件費	6,114
一般管理費	3,394
管理経費	829
役員人件費	392
職員人件費	2,173
受託研究等	301
耐震化対策等事業費	252
計	14,440

支出	H18実績	H23実績	H24実績
教育研究費	1,704	1,820	1,705
教育研究経費	644	792	726
教員人件費	1,060	1,028	979
一般管理費	635	532	534
管理経費	212	108	99
役員人件費	66	70	61
職員人件費	357	354	374
受託研究等	71	38	49
耐震化対策等事業費			
計	2,410	2,390	2,288

(2) H18実績



(3) H23実績



(4) H24実績

