熊本県市町村要覧

令和８年７月

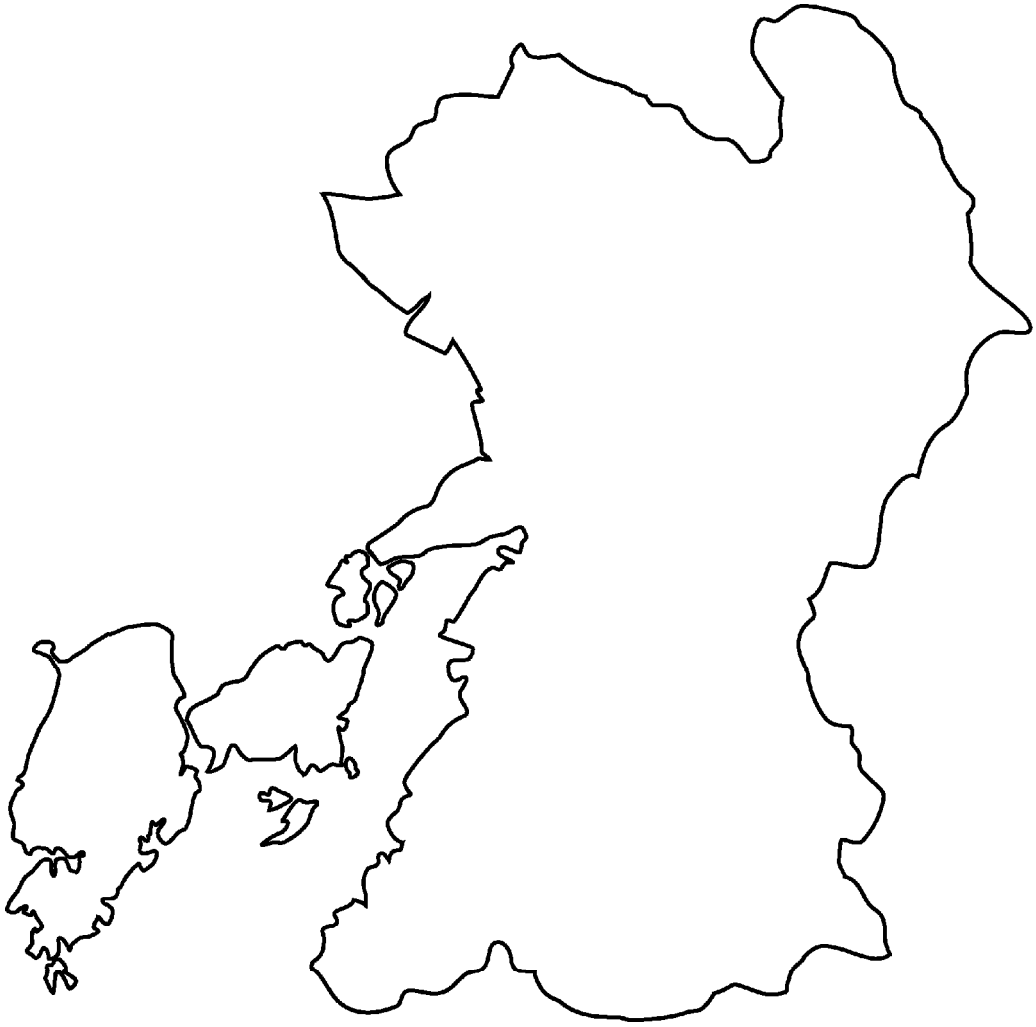

熊本県総務部市町村・税務局市町村課

熊本県行政区域図

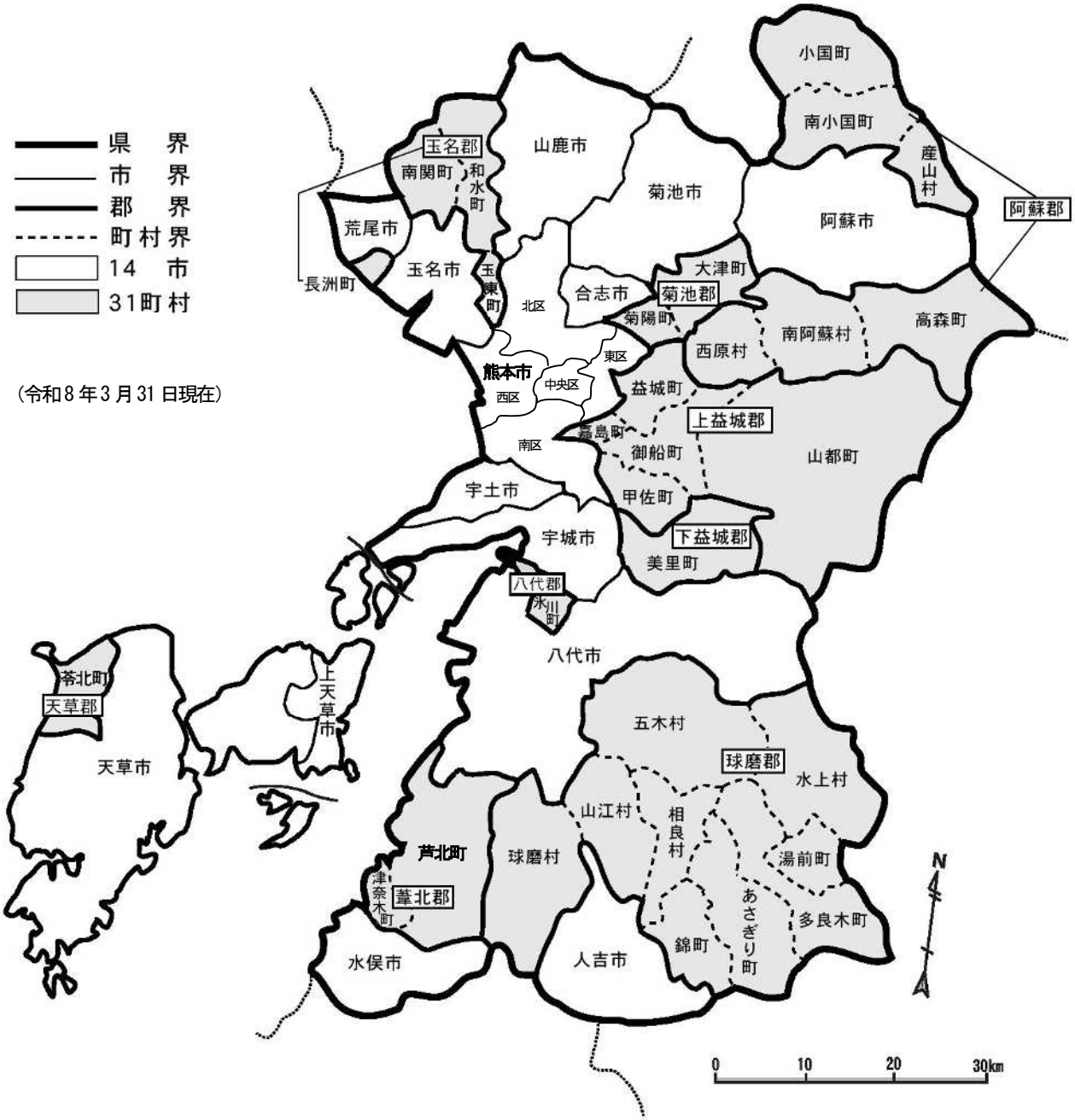

（市町村数の変遷）

H15. 3.31			11市63町20村（計94）
H15. 4. 1	上村・免田町・岡原村・須恵村・深田村	→ あさぎり町	11市63町16村（計90）
H16. 3.31	大矢野町・松島町・姫戸町・龍ヶ岳町	→ 上天草市	12市59町16村（計87）
H16.11. 1	中央町・砥用町	→ 美里町	12市58町16村（計86）
H17. 1. 1	田浦町・芦北町	→ 芦北町	12市57町16村（計85）
H17. 1.15	山鹿市・鹿北町・菊鹿町・鹿本町・鹿央町	→ 山鹿市	—
〃	三角町・不知火町・松橋町・小川町・豊野町	→ 宇城市	13市48町16村（計77）
H17. 2.11	一の宮町・阿蘇町・波野村	→ 阿蘇市	—
〃	矢部町・清和村・蘇陽町	→ 山都町	14市45町14村（計73）
H17. 2.13	白水村・久木野村・長陽村	→ 南阿蘇村	14市45町12村（計71）
H17. 3.22	菊池市・七城町・旭志村・泗水町	→ 菊池市	14市43町11村（計68）
H17. 8. 1	八代市・坂本村・千丁町・鏡町・東陽村・泉村	→ 八代市	14市41町 8村（計63）
H17.10. 1	竜北町・宮原町	→ 氷川町	14市40町 8村（計62）
H17.10. 3	玉名市・岱明町・横島町・天水町	→ 玉名市	14市37町 8村（計59）
H18. 2.27	合志町・西合志町	→ 合志市	15市35町 8村（計58）
H18. 3. 1	菊水町・三加和町	→ 和水町	15市34町 8村（計57）
H18. 3.27	本渡市・牛深市・有明町・御所浦町・倉岳町 栖本町・新和町・五和町・天草町・河浦町	→ 天草市	14市26町 8村（計48）
H20.10. 6	熊本市・富合町	→ 熊本市	14市25町 8村（計47）
H22. 3.23	熊本市・城南町・植木町	→ 熊本市	14市23町 8村（計45）

熊本県白地図

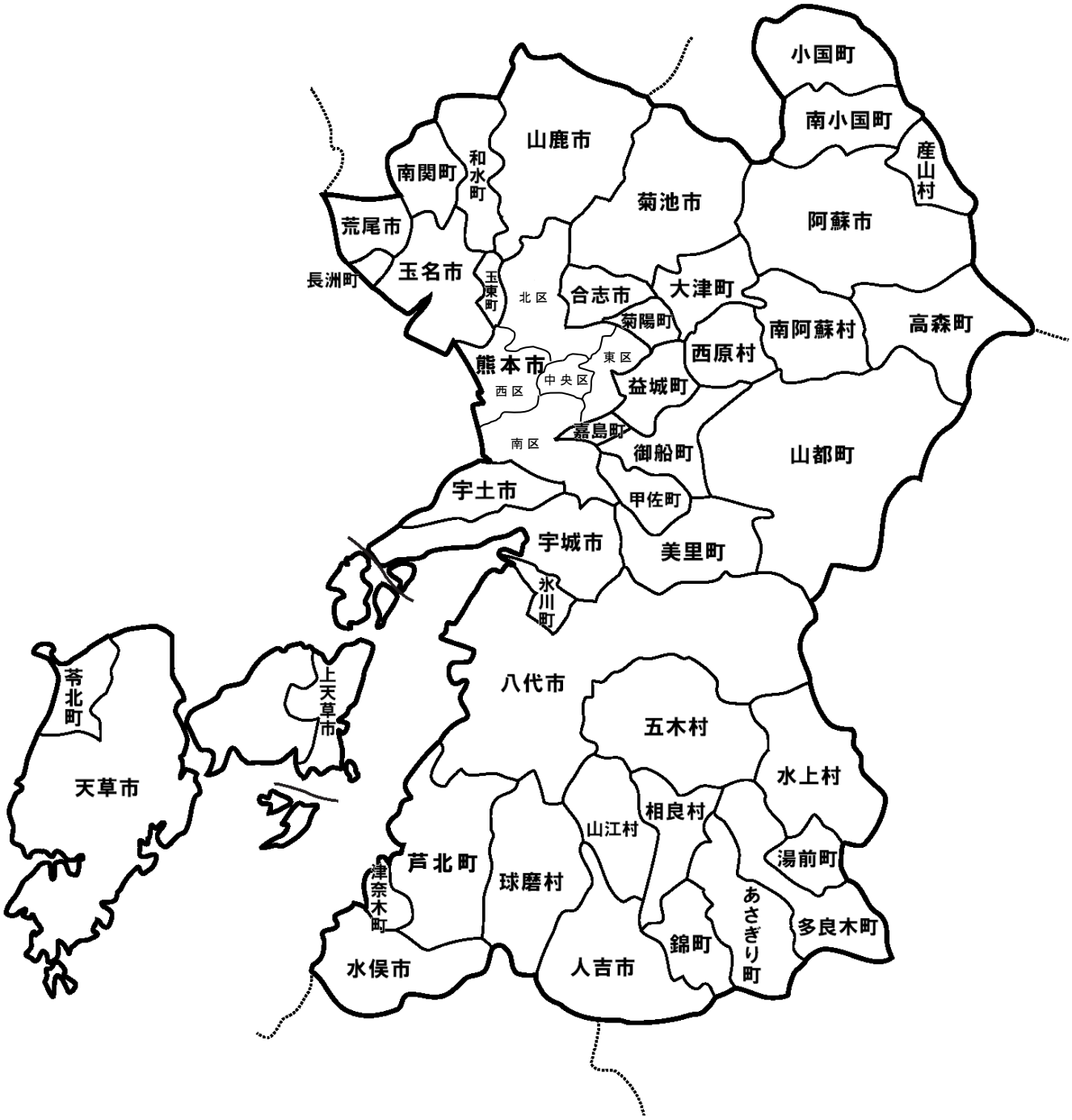
小国町
南小国町
産山村
山鹿市
和水町
南関町
菊池市
阿蘇市
荒尾市
長洲町
玉名市
玉東町
北区
合志市
大津町
菊陽町
南阿蘇村
高森町
西原村
熊本市
東区
西区
中央区
益城町
南区
嘉島町
御船町
山都町
宇土市
甲佐町
宇城市
美里町
氷川町
苓北町
上天草市
八代市
五木村
天草市
水上村
相良村
山江村
湯前町
芦北町
球磨村
津奈木町
あさぎり町
多良木町
錦町
水俣市
人吉市

資 料 の 用 語 及 び 数 式

○ 職員数関係

一般行政	定員管理調査における教育・消防及び公営企業以外の部門（議会、総務、税務、民生、衛生、労働、農林水産、商工及び土木）
教育・消防	定員管理調査における教育部門及び消防部門
公営企業	定員管理調査における公営企業等会計部門（病院、水道、下水道、交通及びその他） ※公営企業等会計 公営企業会計（法適用・法非適用）、介護保険事業会計、収益事業会計、国民健康保険事業会計、農業共済事業会計、交通災害共済事業会計、公立大学附属病院事業会計及び後期高齢者医療事業会計をいう

○ 公営企業関係

公営企業	地方公共団体は、地域住民の多種多様な要請に応えて、教育、社会福祉、土木、消防などの地域住民に身近な行政活動を行っているが、そのほかにも、水の供給や公共輸送の確保、医療の提供、汚水の処理など地域住民の生活や地域の発展に不可欠なサービスを提供している。 こうした事業（企業活動）を行うために地方公共団体が経営する企業を総称して地方公営企業と呼び、その代表的なものとして水道事業、交通事業、病院事業及び下水道事業がある。
法適用企業	地方公営企業法の規定の全部又は一部を適用している事業 会計制度は、発生主義・複式簿記
法非適用企業	地方公営企業法の規定を適用していない事業 会計制度は、現金主義・単式簿記（官公庁会計）

○ 財政関係

実質収支	（算式）　歳入歳出差引額（形式収支）－翌年度へ繰り越すべき財源
単年度収支	（算式）　当該年度実質収支－前年度実質収支
実質単年度収支	（算式）　単年度収支＋財調基金積立額＋地方債繰上償還額－財調基金取崩額 （解説）　単年度収支に実質的な黒字要素を加え、赤字要素を差し引いた額。
標準財政規模	（算式）　（基準財政収入額－市町村民税所得割における税源移譲相当額の２５％－地方消費税交付金における引き上げ分の２５％－地方譲与税－交通安全対策特別交付金－分離課税所得割交付金）×１００/７５＋地方譲与税＋交通安全対策特別交付金＋分離課税所得割交付金＋普通交付税＋臨時財政対策債発行可能額 （解説）　地方公共団体の経常的な一般財源の規模を示すもの。
財政力指数	（算式）（基準財政収入額／基準財政需要額）の令和ｎ−２年度～令和ｎ年度の平均値 （解説）当該比率が大きくなるほど財源に余裕があるということになる。
実質赤字比率	（算式）　一般会計等の実質赤字額／標準財政規模×１００（%） ※実質赤字の額＝繰上充用額＋（支払繰延額＋事業繰越額） （解説）　一般会計等を対象とした実質赤字額の標準財政規模に対する比率であり、地方公共団体の財政の健全化に関する法律（以下「財政健全化法」という。）に基づき、早期健全化基準１１．２５～１５％（財政規模に応じる）以上の団体は財政健全化計画の策定が義務づけられる。さらに、財政再生基準２０％以上の団体は財政再生計画の策定が義務づけられ、その財政再生計画を総務大臣に協議し、同意を得ていなければ、災害復旧事業等を除き地方債発行が制限される。
連結実質赤字比率	（算式）｛連結実質赤字額（イ＋ロ）－（ハ＋ニ）｝／標準財政規模×１００（%） イ　一般会計及び公営企業（地方公営企業法適用企業・非適用企業）以外の特別会計のうち、実質赤字を生じた会計の実質赤字の合計額

	ロ　公営企業の特別会計のうち、資金の不足額を生じた会計の資金の不足額の合計額 ハ　一般会計及び公営企業以外の特別会計のうち、実質黒字を生じた会計の実質黒字の合計額 ニ　公営企業の特別会計のうち、資金の剰余額を生じた会計の資金の剰余額の合計額 （解説）　全会計を対象とした実質赤字（又は資金の不足額）の標準財政規模に対する比率であり、財政健全化法に基づき、早期健全化基準１６．２５～２０％（財政規模に応じる）以上の団体は財政健全化計画の策定が義務づけられる。さらに、財政再生基準３０％以上の団体は財政再生計画の策定が義務づけられ、その財政再生計画を総務大臣に協議し、同意を得ていなければ、災害復旧事業等を除き地方債発行が制限される。
実質公債費比率	（算式）｛（Ａ＋Ｂ）－（Ｃ＋Ｄ）｝／（Ｅ－Ｄ）×１００の過去３年間の平均（％） Ａ　地方債の元利償還金 Ｂ　準元利償還金 Ｃ　特定財源 Ｄ　元利償還金・準元利償還金に係る基準財政需要額算入額 Ｅ　標準財政規模 （解説）　平成１８年４月からの地方債制度の「許可制度」から「協議制度」への移行に伴い、従来から用いられてきた「起債制限比率」を厳格化・透明化の観点から見直し、新たに導入されたもので、公債費に係る財政負担の程度を示す指標である。 この指標が１８％以上の団体は、地方債協議制度の中にあっても「許可団体」とされ、公債費負担適正化計画の策定が義務づけられるとともに、これを前提に地方債発行が許可される。 また、財政健全化法に基づき、早期健全化基準２５％以上の団体は財政健全化計画の策定が義務づけられる。さらに、財政再生基準３５％以上の団体は財政再生計画の策定が義務づけられ、その財政再生計画を総務大臣に協議し、同意を得ていなければ、災害復旧事業等を除き地方債発行が制限される。
将来負担比率	（算式）｛将来負担額－（充当可能基金額＋特定財源見込額＋地方債現在高等に係る基準財政需要額算入見込額）｝／｛標準財政規模－（元利償還金・準元利償還金に係る基準財政需要額算入額）｝×１００（％） ※将来負担額の内容 イ　一般会計等の当該年度の前年度末における地方債現在高 ロ　債務負担行為に基づく支出予定額（地方財政法第５条各号の経費に係るもの） ハ　一般会計等以外の会計の地方債の元金償還に充てる一般会計等からの繰入見込額 ニ　当該団体が加入する組合等の地方債の元金償還に充てる当該団体からの負担等見込額 ホ　退職手当支給予定額（全職員に対する期末要支給額）のうち、一般会計等の負担見込額 ヘ　地方公共団体が設立した一定の法人（設立法人）の負債の額のうち、当該設立法人等の財務・経営状況を勘案した一般会計等の負担見込額 ト　当該団体が受益権を有する信託の負債の額のうち、当該信託に係る信託財産の状況を勘案した一般会計等の負担見込額 チ　設立法人以外の者のために負担している債務の額及び当該年度の前年度に当該年度の前年度内に償還すべきものとして当該団体の一般会計等から設立法人以外の者に対して貸付けを行った貸付金の額のうち、当該設立法人以外の者の財務・経営状況を勘案した一般会計等の負担見込額 リ　連結実質赤字額 ヌ　組合等の連結実質赤字額相当額のうち、一般会計等の負担見込額 ※充当可能基金額：イからチまでの償還額等に充てることができる地方自治法第２４１条の基金

	（解説）　一般会計等が将来負担すべき実質的な負債の標準財政規模を基本とした額に対する比率であり、財政健全化法に基づき、早期健全化基準３５０%以上の団体は財政健全化計画の策定が義務づけられる。
経常収支比率	（算式）（人件費、扶助費、公債費等に充当した一般財源等）／（経常一般財源等（地方税＋普通交付税等）＋減収補填債特例分＋猶予特例債＋臨時財政対策債）×１００（%） （解説）　財政構造の弾力性を見るうえで広く活用されている指標である。この比率が低いほど臨時の財政需要に対し余裕を持つことになり、地域の経済変動にも速やかに対応することが可能になる。
実質収支比率	（算式）実質収支／標準財政規模×１００（%） （解説）　標準財政規模に対する実質収支額の割合が実質収支比率である。実質収支が赤字の場合、財政健全化法により実質赤字比率が一定率以上になると、財政健全化計画等の策定等が義務づけられている。 ※「実質赤字比率」を参照
公債費負担比率	（算式）公債費（一時借入金利子、転貸債及び繰上償還額を含む）充当一般財源等／一般財源等総額×１００（%） （解説）　一般財源等のうち、公債費にどれだけ充当されたかを示す指標である。

○ 公共施設整備状況関係

道路改良率（%）	改良済延長／実延長×１００	調査基準日 R7.4.1 現在
道路舗装率（%）	舗装済延長／実延長×１００	
橋梁永久橋比率（%）	永久橋数／総橋梁数×１００	
ごみ収集率（%）	年間総収集量／年間総排出量×１００	調査基準日 R7.3.31 現在
し尿収集率（%）	年間総収集量（し尿及び浄化槽汚泥の収集量）／年間総排出量（し尿及び浄化槽汚泥の収集量並びに自家処理分し尿及び浄化槽汚泥の収集量）×１００	
上水道等普及率（%）	給水人口総合計（上水道＋簡易水道＋専用水道＋飲料水供給施設）／住民基本台帳人口×１００	
公共下水道普及率(人口)（%）	公共下水道現在排水人口／住民基本台帳人口×１００	
公営住宅世帯数比率 （百世帯当たりの戸数）	公営住宅等戸数計／世帯数（住民基本台帳）×１００	

○ 施設数

施設名	カウントの対象
認定こども園	就学前の子どもに関する教育、保育等の総合的な提供の推進に関する法律第２条第６項又は第７項に規定される施設をいう。
小・中学校	学校教育法に基づき設置されている学校（中等教育学校の前期過程、特別支援学校の小学部及び中学部は除く。）をいう。
高等学校	学校教育法に基づき設置されている学校（通信教育課程及び中等教育学校の後期過程は除く）をいう。 学校数には、分校も１校として計上する。また、同一施設で全日制と定時制の課程を併置しているものについては、それぞれ全日制１校、定時制１校として計上する。
老人福祉施設	老人福祉法第１５条の規定により設置された施設（いずれも管理・運営を委託しているものを含める。）をいう。老人福祉法によらない施設はカウントしない。 【老人福祉法第１５条に規定のある施設】 特別養護老人ホーム・養護老人ホーム・老人デイサービスセンター 老人短期入所施設・老人介護支援センター・軽費老人ホーム・老人福祉センター

出　典　一　覧

市町村の概況項目		調　査　名　等	担　当　課
【組織】	1 市町村長等	「市町村長・副市町村長及び議長・副議長調」	熊本県総務部市町村・税務局市町村課
	2 議会	「地方公共団体の議会の議員及び任期満了調」	熊本県総務部市町村・税務局市町村課
	3 職員数等	令和７年「定員管理調査」（総務省自治行政局）	熊本県総務部市町村・税務局市町村課
		令和７年１月１日「住民基本台帳人口」（総務省自治行政局）	熊本県総務部市町村・税務局市町村課
		※（人口千人当たり職員数＝職員数合計×1,000／令和７年１月１日住基台帳人口）	
		令和７年「給与実態調査」（総務省自治行政局）	熊本県総務部市町村・税務局市町村課
【概要】	1 世帯数・人口等		
	世帯数・人口	平成２２年・平成２７年・令和２年「国勢調査」（総務省統計局）	熊本県企画振興部　統計調査課
		※令和７年１０月１日は「熊本県推計人口調査」	熊本県企画振興部　統計調査課
	人口密度	令和２年「国勢調査」（総務省統計局）	
	2 選挙人名簿登録者数	令和７年１２月「選挙人名簿登録者数」	熊本県総務部市町村・税務局市町村課
	3 面積		
	総面積	令和８年「全国都道府県市区町村別面積調」（国土交通省国土地理院）※注１	熊本県総務部市町村・税務局市町村課
	農用地面積	令和７年「作物統計調査」（農林水産省大臣官房）　※注２	熊本県総務部市町村・税務局市町村課
	森林面積	令和５年版「熊本県林業統計要覧」	熊本県農林水産部農林水産政策課
	宅地面積	令和６年「固定資産の価格等の概要調書」（総務省自治税務局）	熊本県総務部市町村・税務局市町村課
【産業構造】	総生産額	令和５年度「市町村民経済計算」※注３	熊本県企画振興部　統計調査課
	就業人口	令和２年「国勢調査」（総務省統計局）	熊本県企画振興部　統計調査課
【財政】	1 決算収支	令和４～令和６年度「地方財政状況調査」（総務省自治財政局）	熊本県総務部市町村・税務局市町村課
	2 歳入歳出		
	決算額	令和４～令和６年度「地方財政状況調査」（総務省自治財政局）	熊本県総務部市町村・税務局市町村課
	予算額	「令和７年度９月補正後予算額等に関する調」（総務省自治財政局）※注４	熊本県総務部市町村・税務局市町村課
	3 財政指標	令和６年度「地方財政状況調査」（総務省自治財政局）	熊本県総務部市町村・税務局市町村課
		「令和６年度決算に基づく健全化判断比率・資金不足比率の概要」（総務省自治財政局）	熊本県総務部市町村・税務局市町村課
	4 税収の状況	令和６年度「地方財政状況調査」（総務省自治財政局）	熊本県総務部市町村・税務局市町村課
	5 税の徴収率	令和４～令和６年度「地方財政状況調査」（総務省自治財政局）	熊本県総務部市町村・税務局市町村課
【主な公共料金等の状況】※注５		令和６年度「国民健康保険事業年報」（厚生労働省保険局）	熊本県健康福祉部健康局国保･高齢者医療課
		令和６年度「地方公営企業決算状況調査」（総務省自治財政局）	熊本県総務部市町村・税務局市町村課

注　　釈

注１	【境界未定の市町村の面積について】 市町村の面積値については、一部境界未定の区域が存在するため、当該部分の面積の取扱いについては、便宜上、令和７年度地方交付税の算定に用いた面積按分率によって按分し算出した面積により記載した。したがって、国土地理院が公表した「全国都道府県市区町村別面積調」での県の合計面積と相違が生じている。（「全国都道府県市区町村別面積調」での県の合計面積には、他県との間に境界未定がある場合は、関係する市町村の面積は、含まれていない。） なお、境界未定区域の相互関係は以下のとおり。 （ａ）阿蘇市、大津町、産山村及び南阿蘇村の境界は一部未定。なお、これらの合計面積は 673.53k ㎡。 （ｂ）小国町、大分県竹田市及び大分県玖珠郡九重町の境界は一部未定。 なお、これらの合計面積は 885.84k ㎡。
注２	【農用地面積について】数値は四捨五入している。
注３	【市町村内総生産額について】 輸入品に課される税・関税　・・・「関税」、「輸入品商品税」からなり、輸入した事業所所在の県で計上されるもの。 各産業部門が負担しているにもかかわらず、各産業への格付けが難しいため、一括計上して加算している。 （控除）総資本形成に係る消費税・・・各産業部門の設備投資及び在庫投資に係る消費税控除額（仕入税額控除額）のこと。 消費税申告の際、生産に必要な設備投資に係る消費税は、経費として消費税課税対象額から控除できる（仕入税額控除額）こととなっている。推計方法を県民経済推計に準じていることから、各産業部門で一括して控除している。
注４	【当初予算額について】 「令和７年度９月補正後予算額等に関する調」にて回答された令和７年度当初予算の額。骨格又は暫定予算を編成した団体については、肉付け後又は本予算編成後の予算額。
注５	【主な公共料金等の状況について】 国民健康保険税（料）・・・令和６年度の保険税又は保険料の年額。医療保険の一つである国民健康保険は、市町村が運営主体となっており、保険税・料は、国民健康保険加入者がいる世帯の世帯主に賦課されている。また、保険料として賦課するか、保険税として賦課するかは市町村ごとに条例で定められている。（熊本市：保険料、その他市町村：保険税） 介護保険料・・・第９期計画期間（令和６年度から令和８年度まで）における保険料の基準額の月額（詳細は各市町村へお尋ねください）。 保育料・・・令和７年度の保育料（共働き世帯（扶養義務者の合算した市町村民税所得割課税額 23 万円）、子１人（3 歳未満児）の場合の月額） 上水道料金・・・令和７年度の料金（用途別料金体系の場合は家庭用の１０㎥当たり、口径別料金体系の場合は口径１３㎜で１０㎥当たりの税込み月額。市町村合併により料金が統一されていない場合は給水人口の多い団体の料金。） 簡易水道料金・・・令和７年度の料金（用途別料金体系の場合は家庭用の１０㎥当たり、口径別料金体系の場合は口径１３㎜で１０㎥当たりの税込み月額。料金が統一されていない場合は給水人口の多い区域の料金。） 公共下水道使用料・・・令和６年度の使用料（一般家庭における２０㎥当たりの税込み月額。戸割、人頭割等の使用料を設定している場合は世帯員数を（農業集落排水使用料）　３人として算出。地区別等、複数の使用料体系を設定している場合は、一番有収水量の多い地区の使用料体系に基づく。）

目　　次

Ⅰ　市町村の概況

市町村長一覧

熊本市……1
八代市……3
人吉市……5
荒尾市……7
水俣市……9
玉名市……11
天草市……13
山鹿市……15
菊池市……17
宇土市……19
上天草市……21
宇城市……23
阿蘇市……25
合志市……27

下益城郡

美里町……29

玉名郡

玉東町……31
和水町……33
南関町……35
長洲町……37

菊池郡

大津町……39
菊陽町……41

阿蘇郡

南小国町……43
小国町……45
産山村……47
高森町……49
南阿蘇村……51
西原村……53

上益城郡

御船町……55
嘉島町……57
益城町……59
甲佐町……61
山都町……63

八代郡

氷川町……65

葦北郡

芦北町……67
津奈木町……69

球磨郡

錦町……71
あさぎり町……73
多良木町……75
湯前町……77
水上村……79
相良村……81
五木村……83
山江村……85
球磨村……87

天草郡

苓北町……89

主要一覧①……91
主要一覧②……93
主要一覧③……95
財産区……102

Ⅱ　広域行政の状況

一部事務組合……103
広域連合……105
連携中枢都市圏及び定住自立圏……106
協議会・機関等の共同設置・事務の委託……107

Ⅲ　その他

地域指定等……108
公営企業……109
第三セクター等一覧……111
市町村土地開発公社一覧
地方独立行政法人一覧……117
市町村記念行事……118
友好・姉妹都市一覧……118
令和８年度市町村長・議会議員任期満了調……118
市長会・町村会・市議会議長会・町村議会議長会等……119

Ⅰ　市町村の概況

令和8年6月1日現在

市町村長一覧

1	熊本市	大西　一史（オオニシ　カズフミ）通算期数（3期） 生年月日　昭和42．12．9 任期　令和8．12．2
2	八代市	小野　泰輔（オノ　タイスケ）通算期数（1期） 生年月日　昭和49．4．20 任期　令和11．9．3
3	人吉市	松岡　隼人（マツオカ　ハヤト）通算期数（3期） 生年月日　昭和52．7．24 任期　令和9．4．30
4	荒尾市	浅田　敏彦（アサダ　トシヒコ）通算期数（3期） 生年月日　昭和35．2．23 任期　令和11．2．4
5	水俣市	髙岡　利治（タカオカ　トシハル）通算期数（3期） 生年月日　昭和33．7．1 任期　令和12．2．21
6	玉名市	藏原　隆浩（クラハラ　タカヒロ）通算期数（3期） 生年月日　昭和40．8．30 任期　令和11．11．12
7	天草市	馬場　昭治（ババ　ショウジ）通算期数（2期） 生年月日　昭和43．11．2 任期　令和11．2．20
8	山鹿市	早田　順一（ハヤタ　ジュンイチ）通算期数（2期） 生年月日　昭和41．12．15 任期　令和11．2．19
9	菊池市	江頭　実（エガシラ　ミノル）通算期数（4期） 生年月日　昭和29．4．1 任期　令和11．4．23
10	宇土市	光井　正吾（ミツイ　ショウゴ）通算期数（1期） 生年月日　昭和46．1．18 任期　令和12．4．28
11	上天草市	堀江　隆臣（ホリエ　タカオミ）通算期数（3期） 生年月日　昭和42．5．24 任期　令和8．12．13
12	宇城市	末松　直洋（スエマツ　ナオヒロ）通算期数（1期） 生年月日　昭和37．9．14 任期　令和11．2．26
13	阿蘇市	松嶋　和子（マツシマ　カズコ）通算期数（1期） 生年月日　昭和48．12．29 任期　令和11．3．5
14	合志市	荒木　義行（アラキ　ヨシユキ）通算期数（5期） 生年月日　昭和33．7．22 任期　令和12．4．1
15	美里町	上田　泰弘（ウエダ　ヤスヒロ）通算期数（4期） 生年月日　昭和50．5．21 任期　令和10．12．4
16	玉東町	前田　移津行（マエダ　イツユキ）通算期数（7期） 生年月日　昭和25．5．5 任期　令和11．1．27
17	和水町	石原　佳幸（イシハラ　ヨシユキ）通算期数（2期） 生年月日　昭和48．9．4 任期　令和12．4．15
18	南関町	佐藤　安彦（サトウ　ヤスヒコ）通算期数（4期） 生年月日　昭和36．8．4 任期　令和12．4．8
19	長洲町	田成　修一（タナリ　シュウイチ）通算期数（1期） 生年月日　昭和46．12．1 任期　令和11．5．8
20	大津町	金田　英樹（カナダ　ヒデキ）通算期数（2期） 生年月日　昭和57．11．2 任期　令和11．2．9
21	菊陽町	吉本　孝寿（ヨシモト　タカトシ）通算期数（1期） 生年月日　昭和42．3．4 任期　令和8．10．13
22	南小国町	髙橋　周二（タカハシ　シュウジ）通算期数（3期） 生年月日　昭和48．2．5 任期　令和9．4．25
23	小国町	渡邉　誠次（ワタナベ　セイジ）通算期数（2期） 生年月日　昭和45．12．27 任期　令和9．4．26
24	産山村	井　雄一郎（イ　ユウイチロウ）通算期数（1期） 生年月日　昭和38．9．12 任期　令和11．11．29

令和8年6月1日現在

25	高森町
草村　大成	通算期数
クサムラ　ダイセイ	(4期)
生年月日	昭和42. 4. 22
任　期	令和 9. 4. 29

26	南阿蘇村
太田　吉浩	通算期数
オオタ　ヨシヒロ	(1期)
生年月日	昭和53. 4. 21
任　期	令和 11. 3. 5

27	西原村
吉井　誠	通算期数
ヨシイ　マコト	(1期)
生年月日	昭和44. 9. 18
任　期	令和 8. 7. 30

28	御船町
藤木　正幸	通算期数
フジキ　マサユキ	(3期)
生年月日	昭和40. 10. 8
任　期	令和 9. 4. 26

29	嘉島町
鍋田　平	通算期数
ナベタ　タイラ	(1期)
生年月日	昭和25. 6. 16
任　期	令和 9. 11. 18

30	益城町
西村　博則	通算期数
ニシムラ　ヒロノリ	(4期)
生年月日	昭和31. 5. 8
任　期	令和 12. 5. 4

31	甲佐町
甲斐　高士	通算期数
カイ　コオシ	(1期)
生年月日	昭和46. 1. 9
任　期	令和 9. 8. 31

32	山都町
坂本　靖也	通算期数
サカモト　セイヤ	(1期)
生年月日	昭和40. 6. 13
任　期	令和 10. 6. 22

33	氷川町
藤本　一臣	通算期数
フジモト　カズオミ	(5期)
生年月日	昭和34. 1. 5
任　期	令和 11. 11. 5

34	芦北町
竹﨑　一成	通算期数
タケザキ　カズナリ	(6期)
生年月日	昭和22. 3. 21
任　期	令和 11. 1. 22

35	津奈木町
山田　豊隆	通算期数
ヤマダ　トヨタカ	(3期)
生年月日	昭和27. 2. 13
任　期	令和 11. 7. 24

36	錦町
森本　完一	通算期数
モリモト　カンイチ	(5期)
生年月日	昭和23. 1. 24
任　期	令和 9. 4. 26

37	あさぎり町
北口　俊朗	通算期数
キタグチ　シュンロウ	(1期)
生年月日	昭和35. 4. 3
任　期	令和 9. 4. 26

38	多良木町
石井　淳一	通算期数
イシイ　ジュンイチ	(1期)
生年月日	昭和50. 8. 27
任　期	令和 11. 2. 18

39	湯前町
長谷　和人	通算期数
ナガタニ　カズト	(2期)
生年月日	昭和30. 12. 11
任　期	令和 9. 4. 26

40	水上村
中嶽　弘継	通算期数
ナカタケ　ヒロツグ	(3期)
生年月日	昭和29. 8. 14
任　期	令和 9. 4. 30

41	相良村
吉松　啓一	通算期数
ヨシマツ　ケイイチ	(2期)
生年月日	昭和29. 1. 10
任　期	令和 10. 3. 22

42	五木村
木下　丈二	通算期数
キノシタ　ジョウジ	(2期)
生年月日	昭和34. 1. 10
任　期	令和 9. 10. 20

43	山江村
内山　慶治	通算期数
ウチヤマ　ケイジ	(5期)
生年月日	昭和30. 7. 28
任　期	令和 8. 8. 1

44	球磨村
大岩　禎一	通算期数
オオイワ　テイイチ	(1期)
生年月日	昭和38. 2. 23
任　期	令和 12. 1. 24

45	苓北町
山﨑　秀典	通算期数
ヤマサキ　ヒデノリ	(1期)
生年月日	昭和34. 8. 19
任　期	令和 9. 1. 29

※通算期数には、合併前の市町村における期数は含まない。

クマモトシ **熊本市** 431001	〒860-8601 熊本市中央区手取本町1-1	TEL	096-328-2111
		FAX	096-324-1713
		URL	https://www.city.kumamoto.jp/
		地域指定等	農振　農産（一部）

（市の花）肥後ツバキ　（市の木）いちょう　（市の鳥）シジュウカラ

【組織】

1．市町村長等　（R8．6．1現在）

長	大西　一史 オオニシ　カズフミ	
	生年月日 S 42．12．9	
	任　期 R 8．12．2	
	通算期数　3期 連続当選回数　3回	
副市長	田中　俊実　岡田　芳和	

※通算期数には、合併前の市町村における期数は含まない。

2．議会　（R8．6．1現在）

議長	田中　誠一	副議長	井本　正広
定数	48　人		
任期	R 9．4．30		

3．職員数等　（R7．4．1現在）

職員数の状況				
一般行政	教育・消防	公営企業等	合計	人口千人当たり
3,723　人	5,614　人	1,387　人	10,724　人	14.7　人

職員給料等の状況(一般行政職)		
平均給料月額	ﾗｽﾊﾟｲﾚｽ指数	平均年齢
3,273 百円	99.8	41.2　歳

【概要】

1．世帯数・人口等

区　分	世帯数	人口（人）			人口構成比（%）		
		男	女	計	15歳未満	15～64歳	65歳以上
H22.10.1	302,413	344,291	390,183	734,474	14.5	64.5	21.0
H27.10.1	315,456	348,470	392,352	740,822	14.1	61.7	24.2
R2.10.1	326,920	349,115	389,750	738,865	13.8	59.7	26.6
R7.10.1	345,586	348,239	387,216	735,455	12.6	59.6	27.8
R2.10.1	人口密度	1,893	人／km²	行政区数		5	区

2．選挙人名簿登録者数　（R7.12登録日現在）

男	女	計
281,491　人	322,241　人	603,732　人

3．面積　（km²）

総面積	農用地	森　林	宅　地
390.44	107.00	61.68	89.60

4．沿革

明	22．4．1	市制施行
昭	33．4．1	編入　中島村
昭	45．11．1	編入　託麻村
平	3．2．1	編入　北部町・河内町・飽田町・天明町
平	8．4．1	中核市
平	20．10．6	編入　富合町
平	22．3．23	編入　城南町・植木町
平	24．4．1	政令指定都市

【産業構造】

（百万円・人）

区　分	総生産額（R５年度）		就業人口（R2.10.1）	
第１次	26,411	1.0 %	10,994	3.3 %
第２次	325,015	12.1 %	55,842	16.9 %
第３次	2,324,789	86.9 %	264,029	79.8 %
関税等	63,445	－	－	－
(控除)消費税	33,747	－	－	－
分類不能分	－	－	11,867	－
合　計	2,705,913	－	342,732	－

※総生産額は、表示単位未満を四捨五入しており、表内において一致しない場合がある。
※就業人口について
・構成比は分母から分類不能分を除いて算出。
・合計は分類不能分も含む１５歳以上の就業者数。

【公営企業】

上水道　工業用水　交通（路面電車）　病院
下水道（公共、農業）

【広域連合・一部事務組合処理事務】

ごみ処理　後期高齢者医療

【事務の委託】

水利施設管理強化事業　児童自立支援施設　し尿及び浄化槽汚泥の処理

【基本構想・基本計画期間】

基本構想	令和６年度 ～　－
基本計画	令和６年度 ～ 令和１３年度

【令和8年度主要施策】

・災害への備えと対応力の強化
・総合的なこども施策の推進
・交通渋滞の解消及び公共交通施策の加速化
・半導体関連企業の熊本進出に伴う諸課題への対応

【今後の主要課題】

・人口減少への対応

【財政】

※表示単位未満を四捨五入しており、表内において一致しない場合がある。

1．決算収支（普通会計）

（百万円）

区　分	歳　入	歳　出	形式収支	実質収支	単年度収支	実質単年度収支
R４年度決算	412,806	403,175	9,631	7,576	904	1,504
R５年度決算	416,919	405,530	11,390	6,980	-596	104
R６年度決算	431,338	421,833	9,506	6,839	-141	-112

2．主な歳入歳出（普通会計）

（百万円・%）

区　分			R5年度決算	増減率	R6年度決算	増減率	構成比	R7年度予算	構成比
歳入	地方税		128,069	2.1	127,753	-0.2	29.6	133,778	31.8
	地方交付税		56,776	8.3	65,326	15.1	15.1	66,206	15.7
	国県支出金		135,715	2.0	128,773	-5.1	29.9	124,712	29.6
	地方債		30,345	-11.1	32,357	6.6	7.5	32,973	7.8
	その他		66,014	-2.4	77,129	16.8	17.9	63,411	15.1
	歳入合計		416,919	1.0	431,338	3.5	100.0	421,080	100.0
歳出	義務的経費	人件費	81,713	-4.8	88,869	8.8	21.1	86,749	20.6
		扶助費	124,076	7.4	130,243	5.0	30.9	125,520	29.8
		公債費	36,294	2.1	37,099	2.2	8.8	38,522	9.1
		小計	242,083	2.2	256,212	5.8	60.7	250,791	59.6
	物件費		47,530	-8.1	49,220	3.6	11.7	50,505	12.0
	補助費等		21,571	-11.2	20,694	-4.1	4.9	27,496	6.5
	繰出金		30,354	2.8	31,927	5.2	7.6	22,452	5.3
	投資的経費		46,030	2.6	49,085	6.6	11.6	55,236	13.1
	うち普通建設事業費		42,775	1.7	46,723	9.2	11.1	51,836	12.3
		うち補助	22,310	-7.0	22,643	1.5	5.4	22,258	5.3
		うち単独	18,510	12.7	22,085	19.3	5.2	28,478	6.8
	その他		17,961	13.0	14,695	-18.2	3.5	14,600	3.5
	歳出合計		405,530	0.6	421,833	4.0	100.0	421,080	100.0

3．主な財政指標（R６年度）

区　分		指数等
標準財政規模		214,886 百万円
財政力指数		0.68
健全化判断比率	実質赤字比率	－ %
	連結実質赤字比率	－ %
	実質公債費比率	5.9 %
	将来負担比率	93.1 %
経常収支比率		95.4 %
うち人件費		33.8 %
うち公債費		15.9 %

区　分		指数等
実質収支比率		3.2 %
公債費負担比率		13.1 %
地方債現在高		493,248 百万円
積立金現在高	財政調整基金	5,032 百万円
	減債基金	7,000 百万円
	特定目的基金	22,751 百万円
	計	34,783 百万円
土地開発基金現在高		0 百万円

4．税収の状況（R６年度）

（百万円・%）

区　分		決算額	構成比
市町村民税	個人	51,780	40.5
	法人	9,079	7.1
	小計	60,859	47.6
固定資産税		47,362	37.1
その他		19,532	15.3
合計		127,753	100.0

5．税の徴収率

（%）

区　分		R4年度	R5年度	R6年度
市町村税［国保税(料)は除く］	現年	99.3	99.3	99.3
	滞納	39.2	47.1	45.8
	合計	98.3	98.6	98.7
国民健康保険税(料)	現年	92.1	92.3	91.7
	滞納	11.9	12.2	12.9
	合計	78.3	79.7	80.9

【公共施設整備状況】

（%）

区　分		指数	区　分		指数
道路	改良率	74.6	し尿	収集率	100.0
	舗装率	94.5	上水道等	普及率	96.9
橋梁	永久橋比率	100.0	公共下水道	普及率（人口）	91.3
ごみ	収集率	100.0	公営住宅	世帯数比率	3.1

【施設数】

（R７年度）

幼稚園	認定こども園	保育所
22 （ 16 ）	106 （ 106 ）	89 （ 70 ）
小学校	中学校	高等学校
93 （ 1 ）	53 （ 10 ）	27 （ 25 ）
老人福祉施設		
702 （ 695 ）		

※（ ）は市町村立、組合立以外の数

【主な公的料金等の状況】

（円・%）

	国民健康保険税・料			
	所得割	資産割	均等割	平等割
医療分	8.34	—	35,100	25,600
介護分	2.40	—	17,800	—
後期高齢者分	2.62	—	11,300	7,800

（円）

介護保険料	保育料	上水道料金	簡易水道料金	公共下水道使用料	農業集落排水使用料
6,400	47,000	1,155	—	2,346	2,346

（キャッチフレーズ）市民が住み続けたい、だれもが住んでみたくなる、訪れたくなるまち、「上質な生活都市」を、私たちは目指します。

	ヤツシロシ **八代市** 432024	〒866-8601 八代市松江城町1-25	TEL	0965-33-4111
			FAX	0965-32-8944
			URL	https://www.city.yatsushiro.lg.jp/
			地　域 指定等	過疎（一部）　山村（一部）　農振　農産　国定公園（一部）　拠点　特定農山村（一部）

（市の花）桜

（市の木）晩白柚

（市の鳥）かわせみ

【組織】

1．市町村長等　（R8．6．1現在）

長	小野　泰輔 オノ　タイスケ	
	生年月日 S 49．4．20	
	任　期 R 11．9．3	
	通算期数　1期 連続当選回数　1回	
副市長	平井　宏英	

※通算期数には、合併前の市町村における期数は含まない。

2．議会　（R8．6．1現在）

議長	髙山　正夫	副議長	堀口　晃
定数	28　人		
任期	R 11．9．3		

3．職員数等　（R7．4．1現在）

職員数の状況				
一般行政	教育・消防	公営企業等	合計	人口千人当たり
848　人	147　人	92　人	1,087　人	9.1　人

職員給料等の状況（一般行政職）		
平均給料月額	ﾗｽﾊﾟｲﾚｽ指数	平均年齢
3,320　百円	96.4	43.8　歳

【概要】

1．世帯数・人口等

区　分	世帯数	人口（人）			人口構成比（%）		
		男	女	計	15歳未満	15～64歳	65歳以上
H22.10.1	47,458	61,446	70,820	132,266	12.9	58.5	28.6
H27.10.1	47,972	59,221	68,251	127,472	12.4	55.7	31.8
R2.10.1	49,204	57,298	65,769	123,067	12.0	53.4	34.6
R7.10.1	50,782	54,091	62,288	116,379	11.2	53.0	35.8
R2.10.1	人口密度	181	人／km²	行政区数		337	区

2．選挙人名簿登録者数　（R7.12登録日現在）

男	女	計
45,940　人	52,361　人	98,301　人

3．面積　（km²）

総面積	農用地	森　林	宅　地
681.30	68.30	498.77	28.37

4．沿革

平　17．8．1	新設　八代市・坂本村・千丁町・鏡町 東陽村・泉村 市制施行

【産業構造】

（百万円・人）

区　分	総生産額　（R５年度）		就業人口（R2.10.1）	
第１次	15,922	3.6 %	7,753	13.7 %
第２次	135,182	30.7 %	12,246	21.7 %
第３次	288,649	65.6 %	36,456	64.6 %
関税等	10,425	－	－	－
(控除)消費税	5,545	－	－	－
分類不能分	－	－	443	－
合　計	444,633	－	56,898	－

※総生産額は、表示単位未満を四捨五入しており、表内において一致しない場合がある。
※就業人口について
・構成比は分母から分類不能分を除いて算出。
・合計は分類不能分も含む１５歳以上の就業者数。

【公営企業】

上水道　簡易水道　下水道（公共、特環、農集、特地）

【広域連合・一部事務組合処理事務】

消防　救急　ごみ処理　し尿処理　火葬場　水道　学校　後期高齢者医療

【事務の委託】

【基本構想・基本計画期間】

基本構想	令和８年度 ～ 令和１１年度
基本計画	

【令和8年度主要施策】

・市民から見える、市民の声を聞く信頼されるまちづくり
・地の利・人の利を活かしたまちづくり
・市民格を高める文化薫るまちづくり
・災害からの復旧・復興まちづくり
・産み・育て・学べてよかったまちづくり
・元気な暮らしと持続可能なまちづくり
・危機に即応できる安全なまちづくり

【今後の主要課題】

・持続可能な地域協働体制の構築
・産業の担い手確保と生産性向上
・災害に強い都市基盤の再構築
・安心して子どもを生み育て、学び育つ環境の充実
・多様性を尊重し支え合う地域共生社会の推進
・脱炭素社会と循環型社会の実現
・人口減少社会への対応

【財政】

※表示単位未満を四捨五入しており、表内において一致しない場合がある。

1．決算収支（普通会計）

（百万円）

区　分	歳　入	歳　出	形式収支	実質収支	単年度収支	実質単年度収支
R４年度決算	69,644	67,749	1,895	1,532	4	8
R５年度決算	69,511	67,397	2,114	1,962	430	476
R６年度決算	73,638	71,853	1,785	1,641	-321	-312

2．主な歳入歳出（普通会計）

（百万円・%）

区分			R5年度決算	増減率	R6年度決算	増減率	構成比	R7年度予算	構成比
歳入	地方税		16,156	-0.1	15,933	-1.4	21.6	16,723	21.6
	地方交付税		16,566	0.7	17,560	6.0	23.8	16,971	21.9
	国県支出金		20,363	3.7	19,736	-3.1	26.8	18,138	23.5
	地方債		4,776	3.2	6,116	28.1	8.3	11,938	15.4
	その他		11,650	-8.6	14,294	22.7	19.4	13,564	17.5
	歳入合計		69,511	-0.2	73,638	5.9	100.0	77,334	100.0
歳出	義務的経費	人件費	8,608	-7.9	9,339	8.5	13.0	9,487	12.3
		扶助費	17,878	7.2	18,752	4.9	26.1	17,641	22.8
		公債費	7,012	6.2	7,413	5.7	10.3	7,624	9.9
		小計	33,498	2.7	35,504	6.0	49.4	34,752	44.9
	物件費		7,491	-3.7	7,785	3.9	10.8	10,122	13.1
	補助費等		10,285	6.4	9,162	-10.9	12.8	8,796	11.4
	繰出金		6,596	1.8	6,624	0.4	9.2	6,939	9.0
	投資的経費		7,166	-3.7	9,951	38.9	13.8	10,373	13.4
	うち普通建設事業費		5,382	-2.5	8,129	51.1	11.3	8,907	11.5
		うち補助	2,107	11.5	3,218	52.8	4.5	1,740	2.2
		うち単独	2,811	-12.6	4,316	53.5	6.0	6,734	8.7
	その他		2,362	-37.3	2,827	19.7	3.9	6,352	8.2
	歳出合計		67,397	-0.5	71,853	6.6	100.0	77,334	100.0

3．主な財政指標（R６年度）

区　分		指数等
標準財政規模		35,429　百万円
財政力指数		0.50
健全化判断比率	実質赤字比率	－　%
	連結実質赤字比率	－　%
	実質公債費比率	9.7　%
	将来負担比率	79.3　%
経常収支比率		93.7　%
うち人件費		23.6　%
うち公債費		19.6　%

区　分		指数等
実質収支比率		4.6　%
公債費負担比率		16.7　%
地方債現在高		81,135　百万円
積立金現在高	財政調整基金	3,774　百万円
	減債基金	3,070　百万円
	特定目的基金	5,198　百万円
	計	12,042　百万円
土地開発基金現在高		0　百万円

4．税収の状況（R６年度）

（百万円・%）

区　分		決算額	構成比
市町村民税	個人	4,778	30.0
	法人	1,006	6.3
	小計	5,784	36.3
固定資産税		8,725	54.8
その他		1,424	8.9
合計		15,933	100.0

5．税の徴収率

（%）

区　分		R4年度	R5年度	R6年度
市町村税［国保税(料)は除く］	現年	99.2	99.2	99.2
	滞納	25.6	22.2	22.7
	合計	96.8	97.0	97.2
国民健康保険税(料)	現年	95.1	95.4	95.3
	滞納	18.1	18.0	18.1
	合計	81.1	81.6	83.6

【公共施設整備状況】

（%）

区　分		指数	区　分		指数
道路	改良率	50.6	し尿	収集率	100.0
	舗装率	89.2	上水道等	普及率	51.3
橋梁	永久橋比率	98.9	公共下水道	普及率（人口）	51.0
ごみ	収集率	100.0	公営住宅	世帯数比率	2.4

【施設数】

（R７年度）

幼稚園	認定こども園	保育所
4（2）	5（5）	50（43）
小学校	中学校	高等学校
24（0）	16（1）	10（10）
老人福祉施設		
139（138）		

※（ ）は市町村立、組合立以外の数

【主な公的料金等の状況】

（円・%）

国民健康保険税・料	所得割	資産割	均等割	平等割
医療分	10.60	—	29,600	22,000
介護分	2.70	—	14,900	—
後期高齢者分	3.30	—	9,300	6,900

（円）

介護保険料	保育料	上水道料金	簡易水道料金	公共下水道使用料	農業集落排水使用料
6,000	0	1,180	1,970	3,760	5,210

（キャッチフレーズ）子どもたちが誇れるまち　八代

	ヒトヨシシ **人吉市** 432032	〒868-8601 人吉市西間下町7-1	TEL	0966-22-2111
			FAX	0966-24-7869
			URL	https://www.city.hitoyoshi.lg.jp/
			地　域 指定等	農振　農産　特定農山村　過疎

（市の花）梅の花　（市の木）かし　（市の鳥）うぐいす　やませみ

【組織】

1．市町村長等　（R8．6．1現在）

長	松岡　隼人 マツオカ　ハヤト	
	生年月日 S 52．7．24	
	任　期 R 9．4．30	
	通算期数　3期 連続当選回数　3回	
副市長	溝口　尚也	

※通算期数には、合併前の市町村における期数は含まない。

2．議会　（R8．6．1現在）

議長	宮原　将志	副議長	福屋 法晴
定数	16　人		
任期	R 9．4．30		

3．職員数等　（R7．4．1現在）

職員数の状況				
一般行政	教育・消防	公営企業等	合計	人口千人当たり
251　人	34　人	34　人	319　人	10.7　人

職員給料等の状況（一般行政職）		
平均給料月額	ﾗｽﾊﾟｲﾚｽ指数	平均年齢
3,218 百円	94.9	43.5　歳

【概要】

1．世帯数・人口等

区　分	世帯数	人口（人）			人口構成比（%）		
		男	女	計	15歳未満	15～64歳	65歳以上
H22.10.1	14,001	16,370	19,241	35,611	13.7	55.9	30.4
H27.10.1	13,849	15,625	18,255	33,880	12.9	52.7	34.4
R2.10.1	13,288	14,363	16,745	31,108	12.1	49.8	38.0
R7.10.1	12,991	13,316	15,249	28,565	10.8	48.7	40.5
R2.10.1	人口密度	148	人／km²	行政区数		94	区

2．選挙人名簿登録者数　（R7.12登録日現在）

男	女	計
11,363　人	13,420　人	24,783　人

3．面積　（km²）

総面積	農用地	森　林	宅　地
210.55	13.90	159.40	8.13

4．沿革

昭 17．2．11	新設	人吉町･藍田村･西瀬村･中原村 市制施行

【産業構造】　（百万円・人）

区　分	総生産額（R５年度）		就業人口（R2.10.1）	
第１次	1,973	1.7 %	1,048	7.3 %
第２次	22,283	18.9 %	2,705	18.9 %
第３次	93,372	79.4 %	10,553	73.8 %
関税等	2,789	－	－	－
(控除)消費税	1,483	－	－	－
分類不能分	－	－	138	－
合　計	118,934	－	14,444	－

※総生産額は、表示単位未満を四捨五入しており、表内において一致しない場合がある。
※就業人口について
・構成比は分母から分類不能分を除いて算出。
・合計は分類不能分も含む１５歳以上の就業者数。

【公営企業】

上水道　下水道(公共)

【広域連合・一部事務組合処理事務】

消防　救急　ごみ処理　し尿処理　火葬場　広域計画　後期高齢者医療

【事務の委託】

水利施設管理強化事業

【基本構想・基本計画期間】

基本構想	令和２年度 ～ 令和９年度
基本計画	令和６年度 ～ 令和９年度

【令和8年度主要施策】

・地域の誇りで新たな価値を創造し、人が輝き躍動する経済づくり
・一人ひとりが学び続ける、豊かな人生づくり
・一人ひとりが手を携え、安心して暮らせる生活基盤づくり
・地域全体でつくりあげる、幸せいっぱい健康づくり
・まちに愛着を持ち、景観を醸し出す都市基盤づくり
・信頼を基礎にした、自分たちでつくりあげる地域づくり

【今後の主要課題】

・安心して働くことができる仕事をつくる
・つながりを大切にし、人の流れをつくる
・結婚・出産・子育ての希望をかなえる
・ずっと住み続けたい魅力的な地域をつくる

【財政】

※表示単位未満を四捨五入しており、表内において一致しない場合がある。

１．決算収支（普通会計）

（百万円）

区　分	歳　入	歳　出	形式収支	実質収支	単年度収支	実質単年度収支
R４年度決算	22,918	21,780	1,137	959	646	786
R５年度決算	26,565	25,195	1,369	1,225	265	480
R６年度決算	25,785	24,676	1,109	777	-448	-438

２．主な歳入歳出（普通会計）

（百万円・％）

区　分			R5年度決算	増減率	R6年度決算	増減率	構成比	R7年度予算	構成比
歳入	地方税		3,758	2.5	3,683	-2.0	14.3	3,984	17.0
	地方交付税		6,098	-0.7	6,056	-0.7	23.5	5,800	24.7
	国県支出金		8,784	21.2	7,814	-11.0	30.3	6,595	28.1
	地方債		3,547	63.9	2,901	-18.2	11.3	1,992	8.5
	その他		4,378	18.4	5,331	21.8	20.7	5,120	21.8
	歳入合計		26,565	15.9	25,785	-2.9	100.0	23,491	100.0
歳出	義務的経費	人件費	2,594	1.2	2,808	8.3	11.4	2,562	10.9
		扶助費	5,044	7.4	5,009	-0.7	20.3	4,701	20.0
		公債費	2,433	8.5	2,857	17.4	11.6	3,571	15.2
		小計	10,070	6.0	10,674	6.0	43.3	10,834	46.1
	物件費		2,754	19.6	2,708	-1.7	11.0	3,599	15.3
	補助費等		2,277	-7.3	2,102	-7.7	8.5	2,661	11.3
	繰出金		1,873	3.8	1,730	-7.7	7.0	1,400	6.0
	投資的経費		6,174	46.0	5,201	-15.8	21.1	3,746	15.9
	うち普通建設事業費		4,960	147.9	4,645	-6.4	18.8	3,590	15.3
		うち補助	3,651	507.3	3,581	-1.9	14.5	1,718	7.3
		うち単独	1,237	-8.1	983	-20.5	4.0	1,872	8.0
	その他		2,047	37.8	2,261	10.5	9.2	1,251	5.3
	歳出合計		25,195	15.7	24,676	-2.1	100.0	23,491	100.0

３．主な財政指標（R６年度）

区　分		指数等
標準財政規模		9,543　百万円
財政力指数		0.44
健全化判断比率	実質赤字比率	－　％
	連結実質赤字比率	－　％
	実質公債費比率	7.8　％
	将来負担比率	－　％
経常収支比率		98.1　％
うち人件費		24.7　％
うち公債費		17.5　％

区　分		指数等
実質収支比率		8.1　％
公債費負担比率		12.6　％
地方債現在高		25,495　百万円
積立金現在高	財政調整基金	966　百万円
	減債基金	3,553　百万円
	特定目的基金	1,790　百万円
	計	6,309　百万円
土地開発基金現在高		0　百万円

４．税収の状況（R６年度）

（百万円・％）

区　分		決算額	構成比
市町村民税	個人	1,184	32.1
	法人	252	6.8
	小計	1,436	39.0
固定資産税		1,634	44.4
その他		614	16.7
合計		3,683	100.0

５．税の徴収率

（％）

区　分		R4年度	R5年度	R6年度
市町村税［国保税(料)は除く］	現年	99.0	98.9	99.1
	滞納	15.7	18.9	14.2
	合計	94.3	95.0	95.1
国民健康保険税(料)	現年	93.8	92.9	93.4
	滞納	16.6	16.3	13.8
	合計	71.2	72.0	72.8

【公共施設整備状況】

（％）

区　分		指数	区　分		指数
道路	改良率	53.7	し尿	収集率	100.0
	舗装率	86.9	上水道等	普及率	98.5
橋梁	永久橋比率	100.0	公共下水道	普及率（人口）	76.2
ごみ	収集率	100.0	公営住宅	世帯数比率	8.3

【施設数】

（R７年度）

幼稚園	認定こども園	保育所
1（1）	10（10）	5（5）
小学校	中学校	高等学校
6（0）	3（0）	3（3）
老人福祉施設		
24（24）		

※（ ）は市町村立、組合立以外の数

【主な公的料金等の状況】

（円・％）

国民健康保険税・料	所得割	資産割	均等割	平等割
医療分	9.40	—	24,900	24,000
介護分	3.00	—	17,000	—
後期高齢者分	2.90	—	8,400	7,200

（円）

介護保険料	保育料	上水道料金	簡易水道料金	公共下水道使用料	農業集落排水使用料
6,100	40,000	979	—	3,850	—

アラオシ **荒尾市** 432041	〒864-8686 荒尾市宮内出目390	TEL	0968-63-1111
		FAX	0968-64-0940
		URL	https://www.city.arao.lg.jp/
		地域指定等	農振　農産　拠点

（市の花）梨の花

（市の木）小岱松

（市の鳥）シロチドリ

【組織】

1．市町村長等　（R8．6．1現在）

長	浅田　敏彦 アサダ　トシヒコ	
	生年月日 S 35．2．23	
	任　期 R 11．2．4	
	通算期数　3期 連続当選回数　3回	
副市長	石川　陽一	

※通算期数には、合併前の市町村における期数は含まない。

2．議会　（R8．6．1現在）

議長	浜崎　英利	副議長	中野　美智子
定数	18　人		
任期	R　9．4．30		

3．職員数等　（R7．4．1現在）

職員数の状況				
一般行政	教育・消防	公営企業等	合計	人口千人当たり
329　人	30　人	517　人	876　人	17.9　人

職員給料等の状況（一般行政職）		
平均給料月額	ﾗｽﾊﾟｲﾚｽ指数	平均年齢
3,169　百円	95.5	42.3　歳

【概要】

1．世帯数・人口等

区　分	世帯数	人口（人）			人口構成比（%）		
		男	女	計	15歳未満	15～64歳	65歳以上
H22.10.1	20,898	25,780	29,541	55,321	13.2	58.4	28.4
H27.10.1	20,910	24,887	28,520	53,407	12.8	54.6	32.6
R2.10.1	20,783	23,900	26,932	50,832	12.6	51.4	36.0
R7.10.1	20,568	22,357	25,242	47,599	11.7	50.8	37.5
R2.10.1	人口密度	886	人／km²	行政区数		137	区

2．選挙人名簿登録者数　（R7.12登録日現在）

男	女	計
19,198　人	21,904　人	41,102　人

3．面積　（km²）

総面積	農用地	森　林	宅　地
57.37	12.40	8.91	10.94

4．沿革

昭　17．4．1	新設	荒尾町・有明村・平井村・八幡村・府本村 市制施行
昭　30．7．20	編入	清里村の一部

【産業構造】　（百万円・人）

区　分	総生産額　（R５年度）		就業人口（R2.10.1）	
第１次	1,421	1.2　%	851	3.9　%
第２次	25,729	21.9　%	5,985	27.7　%
第３次	90,557	76.9　%	14,744	68.3　%
関税等	2,790	－	－	－
(控除)消費税	1,484	－	－	－
分類不能分	－	－	277	－
合　計	119,013	－	21,857	－

※総生産額は、表示単位未満を四捨五入しており、表内において一致しない場合がある。
※就業人口について
・構成比は分母から分類不能分を除いて算出。
・合計は分類不能分も含む１５歳以上の就業者数。

【公営企業】

上水道　病院　下水道(公共)

【広域連合・一部事務組合処理事務】

消防　救急　介護認定審査　障がい者の介護給付費等の支給審査
広域計画　結婚活動支援　広域観光　後期高齢者医療　大牟田・荒尾清掃施設組合

【事務の委託】

【基本構想・基本計画期間】

基本構想	令和８年度　～　令和１１年度
基本計画	令和８年度　～　令和１１年度

【令和8年度主要施策】

・誰もが子育てすることに前向きになれるまち
・人とつながりながら、心と体の健康を支え合うまち
・多様な人材が活躍し、発展するまち
・快適な環境で安心して持続的に暮らせるまち

【今後の主要課題】

・人口減少社会への対応
・超高齢社会への対応
・経済の活性化
・若年層の転出抑制
・市民満足度向上のための責任ある行政経営の推進

【財政】

※表示単位未満を四捨五入しており、表内において一致しない場合がある。

1．決算収支（普通会計）

（百万円）

区　分	歳　入	歳　出	形式収支	実質収支	単年度収支	実質単年度収支
R４年度決算	28,030	27,730	299	179	-332	-75
R５年度決算	26,535	26,299	236	92	-86	-926
R６年度決算	28,058	27,588	470	317	224	-1,278

2．主な歳入歳出（普通会計）

（百万円・%）

区　分			R5年度決算	増減率	R6年度決算	増減率	構成比	R7年度予算	構成比
歳入	地方税		5,377	1.5	5,276	-1.9	18.8	5,432	19.8
	地方交付税		6,611	0.3	6,815	3.1	24.3	6,550	23.8
	国県支出金		8,346	-6.2	8,196	-1.8	29.2	8,430	30.7
	地方債		593	-71.3	1,460	146.4	5.2	1,091	4.0
	その他		5,608	8.3	6,311	12.5	22.5	5,966	21.7
	歳入合計		26,535	-5.3	28,058	5.7	100.0	27,469	100.0
歳出	義務的経費	人件費	3,040	-0.4	3,251	7.0	11.8	3,468	12.6
		扶助費	8,411	7.2	8,682	3.2	31.5	8,480	30.9
		公債費	1,659	-0.1	1,718	3.5	6.2	1,781	6.5
		小計	13,110	4.4	13,651	4.1	49.5	13,729	50.0
	物件費		3,241	2.9	3,454	6.6	12.5	4,696	17.1
	補助費等		3,895	-2.0	3,596	-7.7	13.0	3,676	13.4
	繰出金		2,740	2.7	2,733	-0.3	9.9	2,880	10.5
	投資的経費		1,850	-55.9	2,960	60.0	10.7	2,149	7.8
	うち普通建設事業費		1,840	-56.1	2,949	60.2	10.7	2,139	7.8
		うち補助	1,111	-51.4	1,314	18.3	4.8	1,660	6.0
		うち単独	723	-61.9	1,621	124.2	5.9	479	1.7
	その他		1,463	24.2	1,193	-18.4	4.3	339	1.2
	歳出合計		26,299	-5.2	27,588	4.9	100.0	27,469	100.0

3．主な財政指標（R６年度）

区　分		指数等
標準財政規模		12,677　百万円
財政力指数		0.48
健全化判断比率	実質赤字比率	－　%
	連結実質赤字比率	－　%
	実質公債費比率	10.1　%
	将来負担比率	88.1　%
経常収支比率		99.6　%
うち人件費		20.4　%
うち公債費		12.8　%

区　分		指数等
実質収支比率		2.5　%
公債費負担比率		9.7　%
地方債現在高		16,864　百万円
積立金現在高	財政調整基金	1,752　百万円
	減債基金	628　百万円
	特定目的基金	3,067　百万円
	計	5,446　百万円
土地開発基金現在高		431　百万円

4．税収の状況（R６年度）

（百万円・%）

区　分		決算額	構成比
市町村民税	個人	1,783	33.8
	法人	291	5.5
	小計	2,074	39.3
固定資産税		2,585	49.0
その他		616	11.7
合計		5,276	100.0

5．税の徴収率

（%）

区　分		R4年度	R5年度	R6年度
市町村税［国保税(料)は除く］	現年	99.2	99.2	99.2
	滞納	21.3	24.2	26.1
	合計	97.5	97.6	97.6
国民健康保険税(料)	現年	94.1	94.6	94.5
	滞納	21.0	21.0	22.8
	合計	84.8	84.5	83.9

【公共施設整備状況】

（%）

区　分		指数	区　分		指数
道路	改良率	59.6	し尿	収集率	100.0
	舗装率	99.7	上水道等	普及率	96.0
橋梁	永久橋比率	100.0	公共下水道	普及率（人口）	69.9
ごみ	収集率	100.0	公営住宅	世帯数比率	6.7

【施設数】

（R７年度）

幼稚園	認定こども園	保育所
3（3）	8（8）	8（7）
小学校	中学校	高等学校
10（0）	3（0）	4（4）
老人福祉施設		
35（35）		

※（ ）は市町村立、組合立以外の数

【主な公的料金等の状況】

（円・%）

	国民健康保険税・料			
	所得割	資産割	均等割	平等割
医療分	9.00	—	26,000	23,200
介護分	2.30	—	8,900	5,700
後期高齢者分	3.30	—	7,500	7,300

（円）

介護保険料	保育料	上水道料金	簡易水道料金	公共下水道使用料	農業集落排水使用料
5,000	40,200	1,485	—	3,630	—

（キャッチフレーズ）しあわせを共に創り、笑顔あふれるあらお～「暮らしたいまち日本一」を目指して～

	ミナマタシ **水俣市** 432059	〒867-8555 水俣市陣内1丁目1-1	TEL	0966-63-1111
			FAX	0966-62-0611
			URL	https://www.city.minamata.lg.jp
			地域指定等	過疎　山村（一部）　農振　農産　特定農山村　棚田

（市の花）つつじ　（市の木）桜　（市の鳥）

【組織】

1．市町村長等　（R8．6．1現在）

長	髙岡　利治 タカオカ　トシハル	
	生年月日 S 33.　7.　1	
	任　期 R 12.　2. 21	
	通算期数　3期 連続当選回数　3回	
副市長	緒方　雅一	

※通算期数には、合併前の市町村における期数は含まない。

2．議会　（R8．6．1現在）

議長	岩村　龍男	副議長	田口　憲雄
定数	16　人		
任期	R　9.　4. 30		

3．職員数等　（R7．4．1現在）

職員数の状況				
一般行政	教育・消防	公営企業等	合計	人口千人当たり
218　人	28　人	444　人	690　人	31.9　人

職員給料等の状況(一般行政職)		
平均給料月額	ﾗｽﾊﾟｲﾚｽ指数	平均年齢
3,241　百円	95.9	44.6　歳

【概要】

1．世帯数・人口等

区　分	世帯数	人口（人）			人口構成比（%）		
		男	女	計	15歳未満	15～64歳	65歳以上
H22.10.1	10,893	12,388	14,590	26,978	12.1	55.0	32.9
H27.10.1	10,639	11,693	13,718	25,411	11.7	51.8	36.5
R2.10.1	10,123	10,913	12,644	23,557	11.4	47.7	40.9
R7.10.1	9,459	9,723	11,186	20,909	9.8	45.4	44.8
R2.10.1	人口密度	144	人／km²	行政区数		26	区

2．選挙人名簿登録者数　(R7.12登録日現在)

男	女	計
8,504　人	9,900　人	18,404　人

3．面積　(km²)

総面積	農用地	森　林	宅　地
163.29	8.63	120.54	6.10

4．沿革

昭　24.　4.　1	市制施行
昭　31.　9.　1	編入　久木野村

【産業構造】　（百万円・人）

区　分	総生産額　(R５年度)		就業人口　(R2.10.1)	
第１次	1,032	1.2　%	605	5.9　%
第２次	24,911	28.9　%	2,322	22.6　%
第３次	60,144	69.9　%	7,345	71.5　%
関税等	2,041	－	－	－
(控除)消費税	1,086	－	－	－
分類不能分	－	－	81	－
合　計	87,043	－	10,353	－

※総生産額は、表示単位未満を四捨五入しており、表内において一致しない場合がある。
※就業人口について
・構成比は分母から分類不能分を除いて算出。
・合計は分類不能分も含む１５歳以上の就業者数。

【公営企業】

上水道　病院　下水道(公共)

【広域連合・一部事務組合処理事務】

消防　救急　ごみ処理　し尿処理　火葬場　介護認定調査及び審査
広域計画　障がい者の介護給付費等の支給審査

【事務の委託】

公平委員会

【基本構想・基本計画期間】

基本構想	令和元年度　～　令和８年度
基本計画	令和５年度　～　令和８年度

【令和8年度主要施策】

・地域に根差した強い経済基盤づくり
・豊かな心で未来に挑戦する人づくり
・住み慣れた地域でいきいきと暮らせるまちづくり
・次代へつなぐ環境づくり
・安全で安心して暮らせる生活基盤づくり
・持続可能な行財政基盤づくり

【今後の主要課題】

・中心市街地の活性化
・持続可能な地域社会づくり
・雇用創出と地域経済の活性化
・切れ目のない子育て環境の整備
・人口減少問題

【財政】

※表示単位未満を四捨五入しており、表内において一致しない場合がある。

1．決算収支（普通会計）

（百万円）

区　分	歳　入	歳　出	形式収支	実質収支	単年度収支	実質単年度収支
R４年度決算	16,811	15,680	1,131	1,095	-2	69
R５年度決算	16,836	15,636	1,200	1,183	89	89
R６年度決算	17,546	16,464	1,082	1,066	-117	-615

2．主な歳入歳出（普通会計）

（百万円・%）

区分			R5年度決算	増減率	R6年度決算	増減率	構成比	R7年度予算	構成比
歳入	地方税		3,413	7.7	3,230	-5.4	18.4	3,204	20.1
	地方交付税		5,810	0.8	5,939	2.2	33.8	5,685	35.6
	国県支出金		4,394	-7.9	4,335	-1.3	24.7	3,675	23.0
	地方債		891	-0.2	1,019	14.3	5.8	735	4.6
	その他		2,328	4.9	3,023	29.9	17.2	2,667	16.7
	歳入合計		16,836	0.1	17,546	4.2	100.0	15,966	100.0
歳出	義務的経費	人件費	2,196	4.1	2,323	5.8	14.1	2,439	15.3
		扶助費	3,967	2.6	3,853	-2.9	23.4	3,782	23.7
		公債費	2,128	8.3	2,123	-0.2	12.9	2,091	13.1
		小計	8,291	4.4	8,298	0.1	50.4	8,312	52.1
	物件費		1,596	-0.9	1,647	3.3	10.0	2,202	13.8
	補助費等		2,724	-0.3	2,814	3.3	17.1	2,821	17.7
	繰出金		1,344	0.9	1,440	7.2	8.7	1,520	9.5
	投資的経費		1,424	-14.4	1,544	8.4	9.4	821	5.1
	うち普通建設事業費		1,356	-1.6	1,410	4.0	8.6	821	5.1
		うち補助	675	-34.7	956	41.7	5.8	292	1.8
		うち単独	655	110.5	434	-33.8	2.6	456	2.9
	その他		258	-36.0	720	179.5	4.4	290	1.8
	歳出合計		15,636	-0.3	16,464	5.3	100.0	15,966	100.0

3．主な財政指標（R６年度）

区　分		指数等
標準財政規模		9,087 百万円
財政力指数		0.38
健全化判断比率	実質赤字比率	－ %
	連結実質赤字比率	－ %
	実質公債費比率	10.3 %
	将来負担比率	－ %
経常収支比率		94.7 %
	うち人件費	21.8 %
	うち公債費	21.7 %

区　分		指数等
実質収支比率		11.7 %
公債費負担比率		17.1 %
地方債現在高		16,358 百万円
積立金現在高	財政調整基金	2,305 百万円
	減債基金	1,101 百万円
	特定目的基金	1,485 百万円
	計	4,891 百万円
土地開発基金現在高		337 百万円

4．税収の状況（R６年度）

（百万円・%）

区　分		決算額	構成比
市町村民税	個人	746	23.1
	法人	230	7.1
	小計	976	30.2
固定資産税		2,016	62.4
その他		238	7.4
合計		3,230	100.0

5．税の徴収率

（%）

区　分		R4年度	R5年度	R6年度
市町村税［国保税(料)は除く］	現年	99.5	99.5	99.3
	滞納	7.3	5.7	9.4
	合計	95.6	95.9	97.6
国民健康保険税(料)	現年	97.6	97.5	96.9
	滞納	27.2	23.4	12.9
	合計	92.0	92.0	91.2

【公共施設整備状況】

（%）

区　分		指数	区　分		指数
道路	改良率	22.5	し尿	収集率	100.0
	舗装率	90.3	上水道等	普及率	98.1
橋梁	永久橋比率	100.0	公共下水道	普及率（人口）	53.2
ごみ	収集率	100.0	公営住宅	世帯数比率	7.5

【施設数】

（R７年度）

幼稚園	認定こども園	保育所
	7 （ 7 ）	6 （ 6 ）
小学校	中学校	高等学校
8 （ 0 ）	5 （ 0 ）	1 （ 1 ）
老人福祉施設		
16 （ 15 ）		

※（ ）は市町村立、組合立以外の数

【主な公的料金等の状況】

（円・%）

国民健康保険税・料				
	所得割	資産割	均等割	平等割
医療分	6.10	—	16,200	16,400
介護分	1.00	—	5,400	3,100
後期高齢者分	2.60	—	7,000	7,000

（円）

介護保険料	保育料	上水道料金	簡易水道料金	公共下水道使用料	農業集落排水使用料
6,700	42,000	1,309	—	3,575	—

（キャッチフレーズ）みんなが幸せを感じ　笑顔あふれる元気なまち　水俣

	タマナシ **玉名市** 432067	〒865-8501 玉名市岩崎163	TEL	0968-75-1111
			FAX	0968-75-1166
			URL	https://www.city.tamana.lg.jp/
			地域指定等	農振　農産　拠点　特定農山村（一部）　過疎（一部）

（市の花）肥後花しょうぶ　（市の木）小岱松　（市の鳥）しらさぎ

【組織】

1．市町村長等　（R8．6．1現在）

長	藏原　隆浩 クラハラ　タカヒロ	
	生年月日 S 40．8．30	
	任　期 R 11．11．12	
	通算期数　3期 連続当選回数　3回	
副市長	吉田　勇人	

※通算期数には、合併前の市町村における期数は含まない。

2．議会　（R8．6．1現在）

議長	西川　裕文	副議長	北本　将幸
定数	22　人		
任期	R 11．11．12		

3．職員数等　（R7．4．1現在）

職員数の状況				
一般行政	教育・消防	公営企業等	合計	人口千人当たり
411　人	65　人	47　人	523　人	8.4　人

職員給料等の状況（一般行政職）		
平均給料月額	ﾗｽﾊﾟｲﾚｽ指数	平均年齢
3,354 百円	97.3	43.7　歳

【概要】

1．世帯数・人口等

区　分	世帯数	人口（人）			人口構成比（%）		
		男	女	計	15歳未満	15～64歳	65歳以上
H22.10.1	24,344	32,602	36,939	69,541	13.1	59.0	27.8
H27.10.1	24,474	31,348	35,434	66,782	12.7	56.0	31.3
R2.10.1	25,278	30,410	33,882	64,292	12.4	53.2	34.4
R7.10.1	25,812	28,878	31,657	60,535	11.6	52.1	36.3
R2.10.1	人口密度	421	人／km²	行政区数		258	区

2．選挙人名簿登録者数　（R7.12登録日現在）

男	女	計
24,335　人	27,178　人	51,513　人

3．面積　（km²）

総面積	農用地	森　林	宅　地
152.33	60.70	26.05	16.89

4．沿革

平　17．10．3	新設	玉名市・岱明町・横島町・天水町 市制施行

【産業構造】　（百万円・人）

区　分	総生産額　（R５年度）		就業人口（R2.10.1）	
第１次	13,783	7.8 %	5,230	16.9 %
第２次	33,759	19.2 %	7,746	25.0 %
第３次	128,158	72.9 %	18,021	58.1 %
関税等	4,165	－	－	－
(控除)消費税	2,216	－	－	－
分類不能分	－	－	135	－
合　計	177,650	－	31,132	－

※総生産額は、表示単位未満を四捨五入しており、表内において一致しない場合がある。
※就業人口について
・構成比は分母から分類不能分を除いて算出。
・合計は分類不能分も含む１５歳以上の就業者数。

【公営企業】

上水道　下水道（公共、農業、生活）

【広域連合・一部事務組合処理事務】

消防　救急　病院　ごみ処理　し尿処理　リサイクルプラザ　斎場　介護認定審査　障がい者の介護給付費等の支給審査　広域計画　結婚活動支援　広域観光　多目的公園　後期高齢者医療　退職手当

【事務の委託】

汚水処理（下水道）

【基本構想・基本計画期間】

基本構想	平成２９年度 ～ 令和８年度
基本計画	令和４年度 ～ 令和８年度

【令和8年度主要施策】

・自然と暮らしを守るふるさとづくり
・人と文化を育む地域づくり
・賑わいと活力ある産業づくり
・便利で快適な都市づくり
・健康で安心な福祉づくり
・公平で誇りの持てる社会づくり
・健全な行政運営

【今後の主要課題】

・安心・安全なまちづくりの推進
・学校教育の充実
・商工業の振興
・住環境の整備・充実
・子育て支援の充実
・協働のまちづくりの推進
・行財政運営の効率化

【財政】

※表示単位未満を四捨五入しており、表内において一致しない場合がある。

１．決算収支（普通会計）

（百万円）

区　分	歳　入	歳　出	形式収支	実質収支	単年度収支	実質単年度収支
R４年度決算	36,722	35,252	1,470	1,417	-427	-428
R５年度決算	36,500	35,213	1,287	1,132	-284	-962
R６年度決算	37,837	36,428	1,409	1,214	81	-410

２．主な歳入歳出（普通会計）

（百万円・％）

区分			R5年度決算	増減率	R6年度決算	増減率	構成比	R7年度予算	構成比
歳入	地方税		7,241	0.7	6,988	-3.5	18.5	7,382	19.9
	地方交付税		10,325	2.2	10,546	2.1	27.9	10,000	26.9
	国県支出金		9,237	-5.0	10,030	8.6	26.5	9,157	24.7
	地方債		2,372	14.3	2,366	-0.3	6.3	3,181	8.6
	その他		7,325	-4.1	7,907	7.9	20.9	7,395	19.9
	歳入合計		36,500	-0.6	37,837	3.7	100.0	37,115	100.0
歳出	義務的経費	人件費	4,217	-2.2	4,676	10.9	12.8	4,911	13.2
		扶助費	8,670	10.2	8,855	2.1	24.3	8,546	23.0
		公債費	3,635	-2.0	3,544	-2.5	9.7	3,476	9.4
		小計	16,522	4.0	17,075	3.3	46.9	16,933	45.6
	物件費		4,338	-9.0	4,996	15.2	13.7	6,405	17.3
	補助費等		5,160	-1.8	4,597	-10.9	12.6	4,653	12.5
	繰出金		3,325	1.3	3,329	0.1	9.1	3,495	9.4
	投資的経費		4,265	13.4	4,987	16.9	13.7	4,845	13.1
		うち普通建設事業費	4,174	11.8	4,841	16.0	13.3	4,811	13.0
		うち補助	1,943	6.3	2,735	40.7	7.5	2,409	6.5
		うち単独	1,975	14.8	1,903	-3.6	5.2	2,402	6.5
	その他		1,603	-30.2	1,444	-9.9	4.0	784	2.1
	歳出合計		35,213	-0.1	36,428	3.5	100.0	37,115	100.0

３．主な財政指標（R６年度）

区　分		指数等
標準財政規模		18,652　百万円
財政力指数		0.44
健全化判断比率	実質赤字比率	－　％
	連結実質赤字比率	－　％
	実質公債費比率	7.8　％
	将来負担比率	30.5　％
経常収支比率		97.4　％
	うち人件費	21.5　％
	うち公債費	18.6　％

区　分		指数等
実質収支比率		6.5　％
公債費負担比率		13.9　％
地方債現在高		29,330　百万円
積立金現在高	財政調整基金	4,006　百万円
	減債基金	743　百万円
	特定目的基金	2,590　百万円
	計	7,339　百万円
土地開発基金現在高		0　百万円

４．税収の状況（R６年度）

（百万円・％）

区　分		決算額	構成比
市町村民税	個人	2,384	34.1
	法人	405	5.8
	小計	2,789	39.9
固定資産税		3,290	47.1
その他		909	13.0
合計		6,988	100.0

５．税の徴収率

（％）

区　分		R4年度	R5年度	R6年度
市町村税［国保税(料)は除く］	現年	99.2	99.2	99.0
	滞納	21.1	18.0	15.8
	合計	96.2	96.3	96.1
国民健康保険税(料)	現年	95.5	96.0	95.8
	滞納	15.0	13.4	13.0
	合計	78.1	78.0	79.1

【公共施設整備状況】

（％）

区　分		指数	区　分		指数
道路	改良率	52.7	し尿	収集率	99.9
	舗装率	91.4	上水道等	普及率	77.2
橋梁	永久橋比率	100.0	公共下水道	普及率（人口）	56.9
ごみ	収集率	100.0	公営住宅	世帯数比率	4.2

【施設数】

（R７年度）

幼稚園	認定こども園	保育所
	7（7）	17（14）
小学校	中学校	高等学校
14（0）	7（1）	6（6）
老人福祉施設		
42（42）		

※（ ）は市町村立、組合立以外の数

【主な公的料金等の状況】

（円・％）

	国民健康保険税・料			
	所得割	資産割	均等割	平等割
医療分	8.80	—	28,000	25,000
介護分	2.30	—	9,000	5,200
後期高齢者分	2.70	—	8,500	6,400

（円）

介護保険料	保育料	上水道料金	簡易水道料金	公共下水道使用料	農業集落排水使用料
6,000	36,000	1,244	—	3,610	3,613

	アマクサシ **天草市** 432156	〒863-8631 天草市東浜町8-1	TEL	0969-23-1111
			FAX	0969-24-3501
			URL	https://www.city.amakusa.kumamoto.jp/
			地域指定等	過疎　山村（一部）　離島（一部）　半島(一部) 農振　農産　国立公園（一部）　特定農山村（一部）

（市の花）はまぼう　（市の木）あこうの木　（市の鳥）かもめ

【組織】

1．市町村長等　（R8．6．1現在）

長	馬場　昭治 ババ　ショウジ	
	生年月日 S 43．11．2	
	任　期 R 11．2．20	
	通算期数　2期 連続当選回数　2回	
副市長	野﨑　真司	

※通算期数には、合併前の市町村における期数は含まない。

2．議会　（R8．6．1現在）

議長	若山　敬介	副議長	小川　圭三
定数	24　人		
任期	R 12．4．22		

3．職員数等　（R7．4．1現在）

職員数の状況				
一般行政	教育・消防	公営企業等	合計	人口千人当たり
565　人	73　人	287　人	925　人	12.9　人

職員給料等の状況(一般行政職)		
平均給料月額	ﾗｽﾊﾟｲﾚｽ指数	平均年齢
3,371　百円	97.3	43.6　歳

【概要】

1．世帯数・人口等

区　分	世帯数	人口（人）			人口構成比（%）		
		男	女	計	15歳未満	15～64歳	65歳以上
H22.10.1	34,272	41,098	47,967	89,065	12.7	53.7	33.6
H27.10.1	33,224	38,353	44,386	82,739	11.9	50.9	37.2
R2.10.1	31,873	35,420	40,363	75,783	11.2	47.6	41.2
R7.10.1	30,777	32,026	35,845	67,871	10.1	45.5	44.4
R2.10.1	人口密度	111	人／km²	行政区数		361	区

2．選挙人名簿登録者数　(R7.12登録日現在)

男	女	計
28,657　人	32,486　人	61,143　人

3．面積　（km²）

総面積	農用地	森　林	宅　地
683.82	46.50	462.67	18.70

4．沿革

平　18．3．27	新設　本渡市・牛深市・有明町・御所浦町・倉岳町・栖本町・新和町・五和町・天草町・河浦町 市制施行

【産業構造】　（百万円・人）

区　分	総生産額　(R５年度)		就業人口（R2.10.1）	
第１次	13,478	6.2　%	4,294	12.3　%
第２次	26,560	12.2　%	5,832	16.7　%
第３次	177,218	81.6　%	24,815	71.0　%
関税等	5,150	－	－	－
(控除)消費税	2,740	－	－	－
分類不能分	－	－	135	－
合　計	219,666	－	35,076	－

※総生産額は、表示単位未満を四捨五入しており、表内において一致しない場合がある。
※就業人口について
・構成比は分母から分類不能分を除いて算出。
・合計は分類不能分も含む１５歳以上の就業者数。

【公営企業】

上水道　病院　下水道(公共、環境、農業、漁業)

【広域連合・一部事務組合処理事務】

消防　救急　ごみ処理　介護認定審査　水道　広域サイン　広域計画　し尿処理　後期高齢者医療

【事務の委託】

公平委員会

【基本構想・基本計画期間】

基本構想	令和５年度　～　令和１１年度
基本計画	令和８年度　～　令和１１年度

【令和8年度主要施策】

・地域の魅力で彩るまちづくり
・交流を通じて賑わいを創出するまちづくり
・ともにつくる健康と福祉のまちづくり
・災害に強く環境にやさしいまちづくり
・つながり広がる豊かな産業のまちづくり
・こどもをまんなかに人を育むまちづくり
・政策を実現する行政経営のまちづくり

【今後の主要課題】

・人口減少の抑制
・人口減少への適応

【財政】

※表示単位未満を四捨五入しており、表内において一致しない場合がある。

1．決算収支（普通会計）

（百万円）

区　分	歳　入	歳　出	形式収支	実質収支	単年度収支	実質単年度収支
R４年度決算	64,703	60,567	4,136	3,792	326	1,764
R５年度決算	61,157	58,853	2,304	2,012	-1,779	-542
R６年度決算	61,062	56,715	4,346	4,021	2,009	972

2．主な歳入歳出（普通会計）

（百万円・%）

区　分			R5年度決算	増減率	R6年度決算	増減率	構成比	R7年度予算	構成比
歳入	地方税		7,779	1.4	7,496	-3.6	12.3	7,613	13.0
	地方交付税		22,935	-0.3	23,324	1.7	38.2	22,636	38.6
	国県支出金		12,297	-21.0	13,190	7.3	21.6	12,042	20.5
	地方債		5,164	-17.1	4,026	-22.0	6.6	6,419	10.9
	その他		12,982	6.1	13,027	0.3	21.3	9,981	17.0
	歳入合計		61,157	-5.5	61,062	-0.2	100.0	58,691	100.0
歳出	義務的経費	人件費	6,801	3.3	7,084	4.2	12.5	7,146	12.2
		扶助費	12,482	4.4	12,555	0.6	22.1	12,365	21.1
		公債費	6,815	-3.4	6,787	-0.4	12.0	6,575	11.2
		小計	26,098	2.0	26,426	1.3	46.6	26,086	44.4
	物件費		7,564	3.4	7,846	3.7	13.8	9,348	15.9
	補助費等		8,297	-3.1	7,901	-4.8	13.9	7,692	13.1
	繰出金		5,011	0.9	4,904	-2.1	8.6	5,241	8.9
	投資的経費		7,118	-27.4	6,186	-13.1	10.9	7,962	13.6
	うち普通建設事業費		6,398	-27.6	5,920	-7.5	10.4	7,912	13.5
		うち補助	1,341	-70.0	1,623	21.1	2.9	1,590	2.7
		うち単独	4,856	17.4	3,981	-18.0	7.0	6,322	10.8
	その他		4,765	10.2	3,453	-27.5	6.1	2,362	4.0
	歳出合計		58,853	-2.8	56,715	-3.6	100.0	58,691	100.0

3．主な財政指標（R６年度）

区　分		指数等
標準財政規模		30,753　百万円
財政力指数		0.28
健全化判断比率	実質赤字比率	－　%
	連結実質赤字比率	－　%
	実質公債費比率	9.0　%
	将来負担比率	－　%
経常収支比率		91.8　%
	うち人件費	19.8　%
	うち公債費	21.8　%

区　分		指数等
実質収支比率		13.1　%
公債費負担比率		16.4　%
地方債現在高		45,593　百万円
積立金現在高	財政調整基金	11,716　百万円
	減債基金	4,992　百万円
	特定目的基金	3,445　百万円
	計	20,154　百万円
土地開発基金現在高		50　百万円

4．税収の状況（R６年度）

（百万円・%）

区　分		決算額	構成比
市町村民税	個人	2,432	32.4
	法人	395	5.3
	小計	2,828	37.7
固定資産税		3,461	46.2
その他		1,208	16.1
合計		7,496	100.0

5．税の徴収率

（%）

区　分		R4年度	R5年度	R6年度
市町村税［国保税(料)は除く］	現年	99.4	99.5	99.5
	滞納	21.2	21.4	18.8
	合計	98.1	98.2	98.1
国民健康保険税(料)	現年	97.5	97.7	97.7
	滞納	23.1	22.5	25.0
	合計	90.1	90.7	91.2

【公共施設整備状況】

（%）

区　分		指数	区　分		指数
道路	改良率	35.7	し尿	収集率	100.0
	舗装率	86.0	上水道等	普及率	94.4
橋梁	永久橋比率	98.8	公共下水道	普及率（人口）	63.4
ごみ	収集率	100.0	公営住宅	世帯数比率	5.0

【施設数】

（R７年度）

幼稚園	認定こども園	保育所
4（3）	2（2）	40（39）
小学校	中学校	高等学校
17（0）	13（0）	6（6）
老人福祉施設		
95（92）		

※（ ）は市町村立、組合立以外の数

【主な公的料金等の状況】

（円・%）

国民健康保険税・料	所得割	資産割	均等割	平等割
医療分	8.60	—	21,200	17,900
介護分	2.00	—	9,400	—
後期高齢者分	2.90	—	7,000	6,400

（円）

介護保険料	保育料	上水道料金	簡易水道料金	公共下水道使用料	農業集落排水使用料
5,700	0	2,288	—	3,740	3,740

	ヤマガシ **山鹿市** 432083	〒861-0592 山鹿市山鹿987-3	TEL	0968-43-1117
			FAX	0968-44-0373
			URL	https://www.city.yamaga.kumamoto.jp/
			地　域 指定等	過疎(みなし)　山村（一部）　農振　農産　特定農 山村（一部）

（市の花）つつじ　（市の木）きんもくせい　（市の鳥）うぐいす

【組織】

1．市町村長等　（R8．6．1現在）

長	早田　順一 ハヤタ　ジュンイチ	
	生年月日 S 41．12．15	
	任　期 R 11．2．19	
	通算期数　2期 連続当選回数　2回	
副市長	阿蘇品　貴司	

※通算期数には、合併前の市町村における期数は含まない。

2．議会　（R8．6．1現在）

議長	有働　辰喜	副議長	小川　榮二
定数	20　人		
任期	R 11．2．19		

3．職員数等　（R7．4．1現在）

職員数の状況				
一般行政	教育・消防	公営企業等	合計	人口千人当たり
328　人	135　人	299　人	762　人	15.9　人

職員給料等の状況(一般行政職)		
平均給料月額	ﾗｽﾊﾟｲﾚｽ指数	平均年齢
3,344 百円	97.3	43.8　歳

【概要】

1．世帯数・人口等

区　分	世帯数	人口（人）			人口構成比（%）		
		男	女	計	15歳未満	15～64歳	65歳以上
H22.10.1	19,308	25,957	29,434	55,391	12.5	56.5	31.0
H27.10.1	19,145	24,495	27,769	52,264	12.1	53.3	34.6
R2.10.1	19,085	23,000	26,025	49,025	12.0	49.9	38.1
R7.10.1	19,232	21,426	24,117	45,543	11.3	48.6	40.0
R2.10.1	人口密度	164	人／km²	行政区数		259	区

2．選挙人名簿登録者数　(R7.12登録日現在)

男	女	計
18,988　人	21,439　人	40,427　人

3．面積　(km²)

総面積	農用地	森　林	宅　地
299.69	65.90	154.27	16.28

4．沿革

平　17.　1.　15	新設	山鹿市・鹿北町・菊鹿町・鹿本町・鹿央町 市制施行

【産業構造】　（百万円・人）

区　分	総生産額　(R５年度)		就業人口　(R2.10.1)	
第１次	9,941	6.5 %	3,761	15.6 %
第２次	44,504	29.0 %	6,324	26.2 %
第３次	99,070	64.5 %	14,084	58.3 %
関税等	3,639	－	－	－
(控除)消費税	1,936	－	－	－
分類不能分	－	－	213	－
合　計	155,219	－	24,382	－

※総生産額は、表示単位未満を四捨五入しており、表内において一致しない場合がある。
※就業人口について
・構成比は分母から分類不能分を除いて算出。
・合計は分類不能分も含む１５歳以上の就業者数。

【公営企業】

上水道　病院　下水道（公共、特環）、農業集落排水（農業、小規模、個別）

【広域連合・一部事務組合処理事務】

ごみ処理　し尿処理　後期高齢者医療

【事務の委託】

水利施設管理強化事業

【基本構想・基本計画期間】

基本構想	令和８年度 ～ 令和１５年度
基本計画	令和８年度 ～ 令和１１年度

【令和8年度主要施策】

・彩り豊かな「ひと」を育むまち
・地域資源を活かし、「しごと」を生み出し、「賑わい」を創出するまち
・快適な「暮らし」を続けられるまち
・支え合い健やかに過ごせる「健幸」なまち
・工夫しながら、わかりやすく、あたたかい「サービス」を届けるまち

【今後の主要課題】

・結婚・子育て応援
・しごと・人材応援
・移住・定住応援
・健幸づくり応援

【財政】

※表示単位未満を四捨五入しており、表内において一致しない場合がある。

１．決算収支（普通会計）

（百万円）

区　分	歳　入	歳　出	形式収支	実質収支	単年度収支	実質単年度収支
R４年度決算	33,746	31,481	2,265	2,234	-107	-493
R５年度決算	36,169	33,744	2,425	2,350	115	151
R６年度決算	37,489	34,352	3,137	2,961	611	-202

２．主な歳入歳出（普通会計）

（百万円・％）

区　分			R5年度決算	増減率	R6年度決算	増減率	構成比	R7年度予算	構成比
歳入	地方税		5,240	1.9	5,070	-3.2	13.5	5,022	15.1
	地方交付税		11,746	-0.2	12,640	7.6	33.7	10,700	32.2
	国県支出金		7,940	-12.7	7,938	0.0	21.2	7,620	22.9
	地方債		4,320	65.9	3,756	-13.1	10.0	1,861	5.6
	その他		6,923	34.8	8,084	16.8	21.6	8,034	24.2
	歳入合計		36,169	7.2	37,489	3.6	100.0	33,237	100.0
歳出	義務的経費	人件費	4,542	2.3	5,133	13.0	14.9	5,240	15.8
		扶助費	7,165	8.5	7,319	2.1	21.3	7,416	22.3
		公債費	4,389	7.7	4,342	-1.1	12.6	4,285	12.9
		小計	16,096	6.5	16,794	4.3	48.9	16,941	51.0
	物件費		4,901	0.3	5,703	16.3	16.6	6,026	18.1
	補助費等		3,349	-4.1	3,271	-2.3	9.5	3,390	10.2
	繰出金		2,771	-14.9	2,839	2.5	8.3	3,064	9.2
	投資的経費		3,675	-5.7	2,826	-23.1	8.2	2,694	8.1
	うち普通建設事業費		3,220	11.5	2,547	-20.9	7.4	2,564	7.7
		うち補助	913	-31.6	868	-5.0	2.5	575	1.7
		うち単独	2,255	48.2	1,650	-26.8	4.8	1,989	6.0
	その他		2,952	256.5	2,920	-1.1	8.5	1,122	3.4
	歳出合計		33,744	7.2	34,352	1.8	100.0	33,237	100.0

３．主な財政指標（R６年度）

区　分		指数等
標準財政規模		17,856　百万円
財政力指数		0.34
健全化判断比率	実質赤字比率	－　％
	連結実質赤字比率	－　％
	実質公債費比率	9.4　％
	将来負担比率	－　％
経常収支比率		99.0　％
うち人件費		24.0　％
うち公債費		23.4　％

区　分		指数等
実質収支比率		16.6　％
公債費負担比率		17.3　％
地方債現在高		30,556　百万円
積立金現在高	財政調整基金	5,407　百万円
	減債基金	6,067　百万円
	特定目的基金	5,996　百万円
	計	17,469　百万円
土地開発基金現在高		341　百万円

４．税収の状況（R６年度）

（百万円・％）

区　分		決算額	構成比
市町村民税	個人	1,613	31.8
	法人	299	5.9
	小計	1,912	37.7
固定資産税		2,361	46.6
その他		797	15.7
合計		5,070	100.0

５．税の徴収率

（％）

区　分		R4年度	R5年度	R6年度
市町村税［国保税(料)は除く］	現年	98.9	98.8	99.2
	滞納	22.0	22.2	27.5
	合計	96.0	96.1	96.8
国民健康保険税(料)	現年	95.6	95.5	95.6
	滞納	19.6	19.0	20.1
	合計	85.1	84.8	86.2

【公共施設整備状況】

（％）

区　分		指数	区　分		指数
道路	改良率	66.1	し尿	収集率	100.0
	舗装率	96.2	上水道等	普及率	69.1
橋梁	永久橋比率	100.0	公共下水道	普及率（人口）	58.4
ごみ	収集率	100.0	公営住宅	世帯数比率	6.8

【施設数】

（R７年度）

幼稚園	認定こども園	保育所
1（0）	3（2）	20（17）
小学校	中学校	高等学校
8（0）	5（0）	4（4）
老人福祉施設		
43（41）		

※（ ）は市町村立、組合立以外の数

【主な公的料金等の状況】

（円・％）

国民健康保険税・料	所得割	資産割	均等割	平等割
医療分	8.34	—	28,700	19,800
介護分	2.77	—	18,100	—
後期高齢者分	3.03	—	10,300	7,100

（円）

介護保険料	保育料	上水道料金	簡易水道料金	公共下水道使用料	農業集落排水使用料
6,380	37,000	855	—	3,255	3,255

	キクチシ **菊池市** 432105	〒861-1392 菊池市隈府888	TEL	0968-25-7111
			FAX	0968-25-5720
			URL	https://www.city.kikuchi.lg.jp/
			地域指定等	山村（一部）　農振　農産　国立公園（一部）　特定農山村（一部）　棚田（一部）　過疎（一部）

（市の花）きく

（市の木）さくら

（市の鳥）うぐいす

【組織】

1．市町村長等　（R8. 6. 1現在）

長	江頭　実 エガシラ　ミノル	
	生年月日 S 29. 4. 1	
	任　期 R 11. 4. 23	
	通算期数　4期 連続当選回数　4回	
副市長	藤井　一惠	

※通算期数には、合併前の市町村における期数は含まない。

2．議会　（R8. 6. 5現在）

議長	後藤　英夫	副議長	田中　教之
定数	19　人		
任期	R 12. 5. 31		

3．職員数等　（R7. 4. 1現在）

職員数の状況				
一般行政	教育・消防	公営企業等	合計	人口千人当たり
343　人	70　人	53　人	466　人	10.0　人

職員給料等の状況（一般行政職）		
平均給料月額	ﾗｽﾊﾟｲﾚｽ指数	平均年齢
3,179　百円	96.2	41.6　歳

【概要】

1．世帯数・人口等

区　分	世帯数	人口（人）			人口構成比（%）		
		男	女	計	15歳未満	15～64歳	65歳以上
H22.10.1	16,706	23,906	26,288	50,194	13.5	59.0	27.6
H27.10.1	16,949	22,984	25,183	48,167	13.3	55.8	30.9
R2.10.1	17,593	22,076	24,340	46,416	13.2	52.6	34.2
R7.10.1	18,950	21,438	23,471	44,909	12.1	52.6	35.3
R2.10.1	人口密度	168	人／km²	行政区数		211	区

2．選挙人名簿登録者数　（R7.12登録日現在）

男	女	計
18,335　人	19,860　人	38,195　人

3．面積　（km²）

総面積	農用地	森　林	宅　地
276.85	58.50	150.88	19.20

4．沿革

平 17. 3. 22	新設	菊池市・七城町・旭志村・泗水町 市制施行

【産業構造】　（百万円・人）

区　分	総生産額（R５年度）		就業人口（R2.10.1）	
第１次	18,426	8.2 %	3,701	16.2 %
第２次	96,635	42.8 %	6,487	28.4 %
第３次	110,653	49.0 %	12,656	55.4 %
関税等	5,351	－	－	－
(控除)消費税	2,846	－	－	－
分類不能分	－	－	188	－
合　計	228,218	－	23,032	－

※総生産額は、表示単位未満を四捨五入しており、表内において一致しない場合がある。
※就業人口について
・構成比は分母から分類不能分を除いて算出。
・合計は分類不能分も含む１５歳以上の就業者数。

【公営企業】

上水道　下水道（公共、特環、浄化槽、農集、小規模、個別）

【広域連合・一部事務組合処理事務】

消防　救急　ごみ処理　し尿処理　火葬場　結核予防　診療所　介護認定審査　障がい支援区分認定審査　健康管理センター　職員研修　無縁仏納骨堂　後期高齢者医療　退職手当

【事務の委託】

原野管理

【基本構想・基本計画期間】

基本構想	令和４年度 ～ 令和１１年度
基本計画	令和８年度 ～ 令和１１年度

【令和8年度主要施策】

・豊富な資源を生かした産業づくり
・みんなで支え合う安心づくり
・自然の恵みを守り安全で魅力あるまちづくり
・学び合いと地域が育む人づくり
・市民に分かりやすい健全な行財政運営

【今後の主要課題】

・観光・商工業・農林畜産業の振興
・子育て環境や健康づくり、各種福祉サービスの充実
・自然の保護・共生と良好な生活環境の維持・向上
・郷土愛の醸成と次代を担う人財の育成
・市民の市政参画促進と持続可能な財政運営

【財政】

※表示単位未満を四捨五入しており、表内において一致しない場合がある。

1．決算収支（普通会計）　（百万円）

区　分	歳　入	歳　出	形式収支	実質収支	単年度収支	実質単年度収支
R４年度決算	29,761	28,982	779	727	28	648
R５年度決算	28,531	27,746	785	355	-372	6
R６年度決算	31,301	30,230	1,071	646	291	480

2．主な歳入歳出（普通会計）　（百万円・%）

区分			R5年度決算	増減率	R6年度決算	増減率	構成比	R7年度予算	構成比
歳入	地方税		6,048	0.9	5,893	-2.6	18.8	5,987	19.7
	地方交付税		8,535	-3.3	9,059	6.1	28.9	8,650	28.5
	国県支出金		7,898	-4.4	8,525	7.9	27.2	7,935	26.1
	地方債		1,551	-3.2	2,335	50.6	7.5	2,052	6.8
	その他		4,500	-11.3	5,490	22.0	17.5	5,741	18.9
	歳入合計		28,531	-4.1	31,301	9.7	100.0	30,365	100.0
歳出	義務的経費	人件費	3,623	-3.6	4,189	15.6	13.9	4,646	15.3
		扶助費	7,313	9.0	7,793	6.6	25.8	7,877	25.9
		公債費	3,279	-8.2	3,772	15.0	12.5	3,404	11.2
		小計	14,214	1.3	15,755	10.8	52.1	15,927	52.5
	物件費		3,465	-14.7	4,126	19.1	13.6	4,396	14.5
	補助費等		3,784	-6.0	3,651	-3.5	12.1	5,132	16.9
	繰出金		2,459	2.5	2,422	-1.5	8.0	1,636	5.4
	投資的経費		2,797	-15.2	3,516	25.7	11.6	2,654	8.7
	うち普通建設事業費		2,705	-13.0	3,389	25.3	11.2	2,640	8.7
		うち補助	1,025	-14.1	1,243	21.3	4.1	1,469	4.8
		うち単独	1,561	-14.5	2,048	31.2	6.8	1,171	3.9
	その他		1,028	-11.4	761	-26.0	2.5	620	2.0
	歳出合計		27,746	-4.3	30,230	9.0	100.0	30,365	100.0

3．主な財政指標（R６年度）

区分		指数等
標準財政規模		15,747　百万円
財政力指数		0.45
健全化判断比率	実質赤字比率	－　%
	連結実質赤字比率	－　%
	実質公債費比率	9.7　%
	将来負担比率	5.6　%
経常収支比率		95.9　%
うち人件費		23.3　%
うち公債費		23.1　%

区分		指数等
実質収支比率		4.1　%
公債費負担比率		18.3　%
地方債現在高		27,314　百万円
積立金現在高	財政調整基金	7,455　百万円
	減債基金	590　百万円
	特定目的基金	3,672　百万円
	計	11,717　百万円
土地開発基金現在高		301　百万円

4．税収の状況（R６年度）　（百万円・%）

区分		決算額	構成比
市町村民税	個人	1,607	27.3
	法人	547	9.3
	小計	2,155	36.6
固定資産税		3,106	52.7
その他		632	10.7
合計		5,893	100.0

5．税の徴収率　（%）

区分		R4年度	R5年度	R6年度
市町村税［国保税(料)は除く］	現年	99.3	99.3	99.3
	滞納	21.6	14.9	14.6
	合計	95.7	95.8	95.9
国民健康保険税(料)	現年	96.8	96.6	95.9
	滞納	16.5	13.8	12.6
	合計	78.7	79.6	79.4

【公共施設整備状況】

（%）

区分		指数	区分		指数
道路	改良率	66.8	し尿	収集率	99.6
	舗装率	93.8	上水道等	普及率	80.0
橋梁	永久橋比率	98.3	公共下水道	普及率（人口）	62.1
ごみ	収集率	99.8	公営住宅	世帯数比率	5.5

【施設数】

（R７年度）

幼稚園	認定こども園	保育所
1（1）	3（3）	20（18）
小学校	中学校	高等学校
10（0）	5（0）	3（3）
老人福祉施設		
45（42）		

※（ ）は市町村立、組合立以外の数

【主な公的料金等の状況】

（円・%）

国民健康保険税・料				
	所得割	資産割	均等割	平等割
医療分	8.00	—	28,000	25,000
介護分	2.00	—	10,000	7,000
後期高齢者分	2.50	—	7,800	7,500

（円）

介護保険料	保育料	上水道料金	簡易水道料金	公共下水道使用料	農業集落排水使用料
6,300	36,000	1,240	—	3,690	3,140

（キャッチフレーズ）人と自然が調和し　希望と活力に満ちた　「癒しの里」きくち

	ウトシ **宇土市** 432113	〒869-0492 宇土市浦田町51	TEL	0964-22-1111
			FAX	0964-22-0110
			URL	https://www.city.uto.lg.jp/
			地　域 指定等	半島　農振　農産　拠点　特定農山村（一部）

（市の花）アジサイ　（市の木）きんもくせい　（市の鳥）メジロ

【組織】

1．市町村長等　（R8．6．1現在）

長	光井　正吾 ミツイ　ショウゴ	
	生年月日 S 46．1．18	
	任　期 R 12．4．28	
	通算期数　1期 連続当選回数　1回	
副市長	不在	

※通算期数には、合併前の市町村における期数は含まない。

2．議会　（R8．6．1現在）

議長	野口　修一	副議長	西田　和徳
定数	18　人		
任期	R　8．10．20		

3．職員数等　（R7．4．1現在）

職員数の状況				
一般行政	教育・消防	公営企業等	合計	人口千人当たり
206　人	47　人	33　人	286　人	7.9　人

職員給料等の状況（一般行政職）		
平均給料月額	ﾗｽﾊﾟｲﾚｽ指数	平均年齢
3,160　百円	97.1	40.6　歳

【概要】

1．世帯数・人口等

区　分	世帯数	人口（人）			人口構成比（%）		
		男	女	計	15歳未満	15～64歳	65歳以上
H22.10.1	12,808	18,010	19,717	37,727	14.7	60.7	24.7
H27.10.1	13,285	17,679	19,347	37,026	14.1	58.0	27.9
R2.10.1	13,499	17,272	18,850	36,122	13.6	56.1	30.4
R7.10.1	14,288	16,827	18,205	35,032	12.8	55.1	32.1
R2.10.1	人口密度	486	人／km²	行政区数		158	区

2．選挙人名簿登録者数　（R7.12登録日現在）

男	女	計
14,116　人	15,621　人	29,737　人

3．面積　（km²）

総面積	農用地	森　林	宅　地
74.30	17.50	28.57	8.40

4．沿革

昭　29．4．1	新設	宇土町・花園村・轟村・緑川村・網津村 町制施行
昭　29．10．1	編入	走潟村・不知火村の一部
昭　30．11．1	分離	一部松橋町へ分離
昭　33．4．1	編入	富合村の一部（三拾町）
昭　33．10．1	編入	網田村 市制施行

【産業構造】　（百万円・人）

区　分	総生産額　（R５年度）		就業人口（R2.10.1）	
第１次	3,662	3.0　%	1,265	8.1　%
第２次	52,465	42.4　%	3,573	23.0　%
第３次	67,649	54.7　%	10,693	68.8　%
関税等	2,934	－	－	－
(控除)消費税	1,561	－	－	－
分類不能分	－	－	546	－
合　計	125,149	－	16,077	－

※総生産額は、表示単位未満を四捨五入しており、表内において一致しない場合がある。
※就業人口について
・構成比は分母から分類不能分を除いて算出。
・合計は分類不能分も含む１５歳以上の就業者数。

【公営企業】

上水道　下水道(公共、漁業)

【広域連合・一部事務組合処理事務】

消防　救急　ごみ処理　し尿処理　火葬場　介護認定審査　障がい者の介護給付費等の支給審査　広域計画　後期高齢者医療

【事務の委託】

【基本構想・基本計画期間】

基本構想	令和元年度　～　令和８年度
基本計画	令和５年度　～　令和８年度

【令和8年度主要施策】

・“輝く”未来～震災からの復興～【安全・安心】
・“輝く”人～学びのふるさとづくり～【教育・文化】
・“輝く”絆～安心のふるさとづくり～【保健・福祉・医療】
・“輝く”産業～活力のふるさとづくり～【産業・経済】
・“輝く”まち～安全のふるさとづくり～【生活環境・都市基盤】

【今後の主要課題】

・自然と歴史を活かした交流の拡大
・農水産物の高付加価値化・消費拡大
・定住・移住を拡大する土地の有効利用
・「選ばれる」住み良いまちへのPR活動の拡大
・安心して生み育てられる子育て環境の充実
・地域・学校・家庭が連携した子どもの育成環境の充実

【財政】

※表示単位未満を四捨五入しており、表内において一致しない場合がある。

１．決算収支（普通会計）

（百万円）

区　分	歳　入	歳　出	形式収支	実質収支	単年度収支	実質単年度収支
R４年度決算	23,382	21,922	1,460	1,282	167	176
R５年度決算	23,252	22,102	1,150	604	-678	-2,306
R６年度決算	22,591	21,993	598	25	-579	-671

２．主な歳入歳出（普通会計）

（百万円・％）

区　分			R5年度決算	増減率	R6年度決算	増減率	構成比	R7年度予算	構成比
歳入	地方税		4,253	1.0	4,267	0.3	18.9	4,291	18.7
	地方交付税		5,021	7.0	5,388	7.3	23.9	5,080	22.1
	国県支出金		6,387	5.6	6,037	-5.5	26.7	5,674	24.7
	地方債		1,506	-57.7	1,957	30.0	8.7	2,345	10.2
	その他		6,085	24.9	4,942	-18.8	21.9	5,590	24.3
	歳入合計		23,252	-0.6	22,591	-2.8	100.0	22,980	100.0
歳出	義務的経費	人件費	2,231	-0.3	2,559	14.7	11.6	2,907	12.7
		扶助費	5,711	7.0	6,227	9.0	28.3	5,961	25.9
		公債費	2,371	11.9	2,409	1.6	11.0	2,372	10.3
		小計	10,314	6.4	11,195	8.5	50.9	11,240	48.9
	物件費		2,440	-1.8	2,279	-6.6	10.4	3,335	14.5
	補助費等		2,281	-5.7	2,161	-5.3	9.8	2,259	9.8
	繰出金		1,664	3.3	1,654	-0.6	7.5	1,761	7.7
	投資的経費		3,146	-31.1	3,663	16.4	16.7	3,741	16.3
		うち普通建設事業費	2,962	68.1	3,396	14.7	15.4	3,741	16.3
		うち補助	1,259	92.2	1,149	-8.7	5.2	1,014	4.4
		うち単独	1,537	63.1	1,944	26.5	8.8	2,727	11.9
	その他		2,257	96.4	1,041	-53.9	4.7	644	2.8
	歳出合計		22,102	0.8	21,993	-0.5	100.0	22,980	100.0

３．主な財政指標（R６年度）

区　分		指数等
標準財政規模		10,180　百万円
財政力指数		0.49
健全化判断比率	実質赤字比率	－　％
	連結実質赤字比率	－　％
	実質公債費比率	12.0　％
	将来負担比率	0.0
経常収支比率		95.8　％
	うち人件費	19.8　％
	うち公債費	21.5　％

区　分		指数等
実質収支比率		0.2　％
公債費負担比率		17.2　％
地方債現在高		21,334　百万円
積立金現在高	財政調整基金	3,559　百万円
	減債基金	652　百万円
	特定目的基金	2,907　百万円
	計	7,118　百万円
土地開発基金現在高		0　百万円

４．税収の状況（R６年度）

（百万円・％）

区　分		決算額	構成比
市町村民税	個人	1,414	33.1
	法人	280	6.6
	小計	1,694	39.7
固定資産税		2,130	49.9
その他		443	10.4
合計		4,267	100.0

５．税の徴収率

（％）

区　分		R4年度	R5年度	R6年度
市町村税［国保税(料)は除く］	現年	99.1	99.0	99.1
	滞納	16.1	17.4	20.6
	合計	97.1	96.8	96.8
国民健康保険税(料)	現年	95.7	94.5	95.3
	滞納	18.1	18.9	20.3
	合計	84.6	83.8	84.9

【公共施設整備状況】

（％）

区　分		指数	区　分		指数
道路	改良率	54.5	し尿	収集率	100.0
	舗装率	91.5	上水道等	普及率	86.8
橋梁	永久橋比率	100.0	公共下水道	普及率（人口）	77.7
ごみ	収集率	100.0	公営住宅	世帯数比率	4.5

【施設数】

（R７年度）

幼稚園	認定こども園	保育所
2（0）	1（1）	17（17）
小学校	中学校	高等学校
7（0）	4（1）	1（1）
老人福祉施設		
27（24）		

※（ ）は市町村立、組合立以外の数

【主な公的料金等の状況】

（円・％）

国民健康保険税・料	所得割	資産割	均等割	平等割
医療分	8.30	—	22,000	22,000
介護分	2.30	—	8,800	5,200
後期高齢者分	2.60	—	7,200	5,800

（円）

介護保険料	保育料	上水道料金	簡易水道料金	公共下水道使用料	農業集落排水使用料
5,850	40,000	2,024	—	3,058	—

	カミアマクサシ **上天草市** 432121	〒869-3692 上天草市大矢野町上1514	TEL	0964-56-1111
			FAX	0964-56-4972
			URL	https://www.city.kamiamakusa.kumamoto.jp/
			地　域 指定等	過疎　山村（一部）　離島（一部）　半島　農振 農産　国立公園（一部）　特定農山村（一部）

（市の花）サクラ　（市の木）マツ　（市の鳥）メジロ

【組織】

1．市町村長等　（R8．6．1現在）

長	堀江　隆臣 ホリエ　タカオミ	
	生年月日 S 42．5．24	
	任　期 R 8．12．13	
	通算期数　3期 連続当選回数　3回	
副市長	坂本　公生	

※通算期数には、合併前の市町村における期数は含まない。

2．議会　（R8．6．1現在）

議長	嶋元　秀司	副議長	田中　辰夫
定数	14　人		
任期	R 11．4．30		

3．職員数等　（R7．4．1現在）

職員数の状況				
一般行政	教育・消防	公営企業等	合計	人口千人当たり
239　人	42　人	288　人	569　人	24.1　人

職員給料等の状況（一般行政職）		
平均給料月額	ﾗｽﾊﾟｲﾚｽ指数	平均年齢
3,152　百円	98.3	39.7　歳

【概要】

1．世帯数・人口等

区　分	世帯数	人口（人）			人口構成比（%）		
		男	女	計	15歳未満	15～64歳	65歳以上
H22.10.1	10,994	13,843	16,059	29,902	12.4	54.6	33.0
H27.10.1	10,477	12,550	14,456	27,006	11.1	51.4	37.6
R2.10.1	10,034	11,502	13,061	24,563	10.4	47.5	42.1
R7.10.1	9,485	10,068	11,215	21,283	9.1	44.1	46.7
R2.10.1	人口密度	194	人／km²	行政区数		176	区

2．選挙人名簿登録者数　（R7.12登録日現在）

男	女	計
9,693　人	10,595　人	20,288　人

3．面積　（km²）

総面積	農用地	森　林	宅　地
126.67	9.39	76.00	6.91

4．沿革

平　16．3．31	新設	大矢野町・松島町・姫戸町・龍ヶ岳町 市制施行

【産業構造】　（百万円・人）

区　分	総生産額（R５年度）		就業人口（R2.10.1）	
第１次	3,961	5.6 %	1,340	12.0 %
第２次	12,800	18.1 %	2,319	20.8 %
第３次	53,948	76.3 %	7,507	67.2 %
関税等	1,676	－	－	－
(控除)消費税	892	－	－	－
分類不能分	－	－	78	－
合　計	71,494	－	11,244	－

※総生産額は、表示単位未満を四捨五入しており、表内において一致しない場合がある。
※就業人口について
・構成比は分母から分類不能分を除いて算出。
・合計は分類不能分も含む１５歳以上の就業者数。

【公営企業】

上水道　病院　下水道（環境）　電気

【広域連合・一部事務組合処理事務】

消防　救急　ごみ処理　介護認定審査　水道　広域サイン　広域計画　し尿処理　後期高齢者医療　退職手当

【事務の委託】

公平委員会

【基本構想・基本計画期間】

基本構想	令和６年度 ～ 令和１３年度
基本計画	令和６年度 ～ 令和９年度

【令和8年度主要施策】

・生活環境を守る（都市基盤）
・人を育てる（教育文化）
・活力を生む（産業）
・安心する暮らしをつくる（健康福祉）
・絆をつなぐ（住民自治・行政）
・DXの推進・ゼロカーボンシティの推進

【今後の主要課題】

・みんなでつくる持続可能な社会
・まちの未来を担う人づくり
・DX・ゼロカーボンシティの推進によるイノベーション
・地域資源を生かした産業の再生
・安全・安心な暮らしを確保する互助・共助の社会づくり

【財政】

※表示単位未満を四捨五入しており、表内において一致しない場合がある。

１．決算収支（普通会計）

（百万円）

区　分	歳　入	歳　出	形式収支	実質収支	単年度収支	実質単年度収支
R４年度決算	21,861	20,488	1,373	1,014	58	540
R５年度決算	23,592	22,280	1,312	889	-126	-34
R６年度決算	23,895	22,849	1,047	728	-161	-158

２．主な歳入歳出（普通会計）

（百万円・％）

区　分			R5年度決算	増減率	R6年度決算	増減率	構成比	R7年度予算	構成比
歳入	地方税		2,383	2.1	2,313	-2.9	9.7	2,386	11.9
	地方交付税		8,282	1.0	8,318	0.4	34.8	8,123	40.6
	国県支出金		4,320	-1.8	4,280	-0.9	17.9	3,722	18.6
	地方債		3,933	57.0	4,231	7.6	17.7	1,438	7.2
	その他		4,675	5.8	4,753	1.7	19.9	4,331	21.7
	歳入合計		23,592	7.9	23,895	1.3	100.0	20,000	100.0
歳出	義務的経費	人件費	2,534	-2.7	2,777	9.6	12.2	3,275	16.4
		扶助費	3,661	15.5	3,659	-0.1	16.0	3,393	17.0
		公債費	2,450	-0.9	2,391	-2.4	10.5	2,531	12.7
		小計	8,645	4.8	8,827	2.1	38.6	9,199	46.0
	物件費		2,894	18.2	2,594	-10.4	11.4	2,989	14.9
	補助費等		3,155	-11.3	2,895	-8.2	12.7	3,075	15.4
	繰出金		1,753	-0.2	1,748	-0.3	7.6	1,698	8.5
	投資的経費		3,475	12.7	3,640	4.8	15.9	2,165	10.8
		うち普通建設事業費	3,419	23.9	3,576	4.6	15.6	2,165	10.8
		うち補助	1,676	50.2	1,825	8.9	8.0	822	4.1
		うち単独	1,653	5.7	1,668	0.9	7.3	1,343	6.7
	その他		2,359	68.9	3,146	33.4	13.8	874	4.4
	歳出合計		22,280	8.7	22,849	2.6	100.0	20,000	100.0

３．主な財政指標（R６年度）

区　分		指数等
標準財政規模		10,655　百万円
財政力指数		0.26
健全化判断比率	実質赤字比率	－　％
	連結実質赤字比率	－　％
	実質公債費比率	11.7　％
	将来負担比率	－　％
経常収支比率		95.2　％
うち人件費		22.9　％
うち公債費		21.5　％

区　分		指数等
実質収支比率		6.8　％
公債費負担比率		16.3　％
地方債現在高		21,627　百万円
積立金現在高	財政調整基金	4,162　百万円
	減債基金	653　百万円
	特定目的基金	3,694　百万円
	計	8,509　百万円
土地開発基金現在高		353　百万円

４．税収の状況（R６年度）

（百万円・％）

区　分		決算額	構成比
市町村民税	個人	824	35.6
	法人	113	4.9
	小計	938	40.5
固定資産税		1,077	46.6
その他		298	12.9
合計		2,313	100.0

５．税の徴収率

（％）

区　分		R4年度	R5年度	R6年度
市町村税［国保税(料)は除く］	現年	98.3	98.7	98.8
	滞納	12.7	19.4	33.8
	合計	94.0	94.5	95.6
国民健康保険税(料)	現年	97.2	97.1	97.0
	滞納	18.6	17.0	16.6
	合計	86.0	86.8	86.4

【公共施設整備状況】

（％）

区　分		指数	区　分		指数
道路	改良率	52.9	し尿	収集率	99.9
	舗装率	91.5	上水道等	普及率	94.1
橋梁	永久橋比率	100.0	公共下水道	普及率（人口）	16.9
ごみ	収集率	100.0	公営住宅	世帯数比率	1.8

【施設数】

（R７年度）

幼稚園	認定こども園	保育所
	3　（ 3 ）	12　（ 10 ）
小学校	中学校	高等学校
11　（ 0 ）	5　（ 0 ）	1　（ 1 ）
老人福祉施設		
17　（ 13 ）		

※（ ）は市町村立、組合立以外の数

【主な公的料金等の状況】

（円・％）

国民健康保険税・料				
	所得割	資産割	均等割	平等割
医療分	8.90	—	29,000	18,000
介護分	2.00	—	10,000	3,000
後期高齢者分	2.50	—	10,000	3,000

（円）

介護保険料	保育料	上水道料金	簡易水道料金	公共下水道使用料	農業集落排水使用料
5,900	36,000	3,190	—	—	—

	ウキシ **宇城市** 432130	〒869-0592 宇城市松橋町大野85	TEL	0964-32-1111
			FAX	0964-32-0110
			URL	https://www.city.uki.kumamoto.jp/
			地　域 指定等	過疎(一部)　半島(一部)　農振　農産　拠点　特定農山村（一部）

（市の花）コスモス

（市の木）桜

（市の鳥）うぐいす

【組織】

1．市町村長等　（R8. 6. 8現在）

長	末松　直洋 スエマツ　ナオヒロ	
	生年月日 S 37. 9. 14	
	任　期 R 11. 2. 26	
	通算期数　1期 連続当選回数　1回	
副市長	田村　真一	

※通算期数には、合併前の市町村における期数は含まない。

2．議会　（R8. 6. 1現在）

議長	豊田　紀代美	副議長	四海　公貴
定数	20　人		
任期	R 12. 4. 30		

3．職員数等　（R7. 4. 1現在）

職員数の状況				
一般行政	教育・消防	公営企業等	合計	人口千人当たり
335　人	51　人	45　人	431　人	7.6　人

職員給料等の状況(一般行政職)		
平均給料月額	ﾗｽﾊﾟｲﾚｽ指数	平均年齢
3,307 百円	99.0	41.6　歳

【概要】

1．世帯数・人口等

区　分	世帯数	人口（人）			人口構成比（%）		
		男	女	計	15歳未満	15～64歳	65歳以上
H22.10.1	21,077	29,031	32,847	61,878	13.4	58.9	27.7
H27.10.1	21,432	28,121	31,635	59,756	13.1	55.5	31.4
R2.10.1	21,535	26,991	30,041	57,032	12.7	52.2	35.1
R7.10.1	22,199	25,933	28,464	54,397	12.0	51.5	36.5
R2.10.1	人口密度	302	人／km²	行政区数	176	区	

2．選挙人名簿登録者数　（R7.12登録日現在）

男	女	計
22,038　人	24,561　人	46,599　人

3．面積　（km²）

総面積	農用地	森　林	宅　地
188.55	53.40	59.57	16.66

4．沿革

平 17. 1. 15	新設	三角町･不知火町・松橋町・小川町・豊野町 市制施行

【産業構造】　（百万円・人）

区　分	総生産額　（R５年度）		就業人口（R2.10.1）	
第１次	10,266	4.8 %	4,147	15.3 %
第２次	71,129	33.2 %	6,006	22.1 %
第３次	133,054	62.0 %	17,017	62.6 %
関税等	5,084	－	－	－
(控除)消費税	2,704	－	－	－
分類不能分	－	－	248	－
合　計	216,830	－	27,418	－

※総生産額は、表示単位未満を四捨五入しており、表内において一致しない場合がある。
※就業人口について
・構成比は分母から分類不能分を除いて算出。
・合計は分類不能分も含む１５歳以上の就業者数。

【公営企業】

上水道（上水、簡水）　下水道（公共、特環、流域、農集）

【広域連合・一部事務組合処理事務】

消防　救急　ごみ処理　し尿処理　火葬場　介護認定審査　障がい者の介護給付費等の支給審査　水道　広域計画　後期高齢者医療退職手当

【事務の委託】

公平委員会

【基本構想・基本計画期間】

基本構想	令和７年度 ～ 令和１４年度
基本計画	

【令和8年度主要施策】

・こどもの笑顔をつくるまち
・住みよく安心できるまち
・活力ある魅力的なまち
・多様な人々の流れをつくるまち

【今後の主要課題】

・人口減少･少子高齢化への対応
・地域経済の持続的な発展
・安全･安心で暮らしやすい環境づくり
・誰もが自分らしくいきいきと暮らせる環境づくり
・市の魅力向上と発信力強化
・目まぐるしく変化する時代潮流への対応

【財政】

※表示単位未満を四捨五入しており、表内において一致しない場合がある。

1．決算収支（普通会計）　（百万円）

区　分	歳　入	歳　出	形式収支	実質収支	単年度収支	実質単年度収支
R４年度決算	35,906	34,226	1,680	1,033	155	159
R５年度決算	37,321	35,742	1,579	962	-71	-66
R６年度決算	36,599	34,076	2,523	836	-126	-613

2．主な歳入歳出（普通会計）　（百万円・%）

区分			R5年度決算	増減率	R6年度決算	増減率	構成比	R7年度予算	構成比
歳入	地方税		6,373	1.9	6,244	-2.0	17.1	6,408	17.6
	地方交付税		10,869	0.7	11,008	1.3	30.1	10,659	29.2
	国県支出金		10,059	-5.0	10,043	-0.2	27.4	9,881	27.1
	地方債		4,497	61.2	3,366	-25.2	9.2	3,031	8.3
	その他		5,521	0.7	5,939	7.6	16.2	6,486	17.8
	歳入合計		37,321	3.9	36,599	-1.9	100.0	36,465	100.0
歳出	義務的経費	人件費	3,571	-4.1	3,840	7.5	11.3	4,046	11.1
		扶助費	8,614	8.6	9,092	5.5	26.7	8,805	24.1
		公債費	4,565	1.6	4,523	-0.9	13.3	4,682	12.8
		小計	16,751	3.7	17,455	4.2	51.2	17,533	48.1
	物件費		3,900	-18.7	4,503	15.4	13.2	5,506	15.1
	補助費等		3,853	-21.3	3,939	2.2	11.6	3,903	10.7
	繰出金		3,208	13.6	3,058	-4.7	9.0	3,047	8.4
	投資的経費		6,470	48.8	4,179	-35.4	12.3	5,274	14.5
	うち普通建設事業費		6,430	52.0	4,121	-35.9	12.1	5,224	14.3
		うち補助	4,093	130.1	2,505	-38.8	7.4	3,267	9.0
		うち単独	2,213	-2.0	1,512	-31.7	4.4	1,821	5.0
	その他		1,559	28.5	943	-39.5	2.8	1,202	3.3
	歳出合計		35,742	4.4	34,076	-4.7	100.0	36,465	100.0

3．主な財政指標（R６年度）

区分		指数等
標準財政規模		18,545　百万円
財政力指数		0.40
健全化判断比率	実質赤字比率	－　%
	連結実質赤字比率	－　%
	実質公債費比率	11.0　%
	将来負担比率	30.4　%
経常収支比率		97.9　%
	うち人件費	18.8　%
	うち公債費	23.7　%

区分		指数等
実質収支比率		4.5　%
公債費負担比率		18.6　%
地方債現在高		40,309　百万円
積立金現在高	財政調整基金	10,446　百万円
	減債基金	1,149　百万円
	特定目的基金	5,498　百万円
	計	17,092　百万円
土地開発基金現在高		0　百万円

4．税収の状況（R６年度）　（百万円・%）

区分		決算額	構成比
市町村民税	個人	2,060	33.0
	法人	296	4.7
	小計	2,356	37.7
固定資産税		3,178	50.9
その他		711	11.4
合計		6,244	100.0

5．税の徴収率　（%）

区分		R4年度	R5年度	R6年度
市町村税［国保税(料)は除く］	現年	99.0	99.3	98.9
	滞納	20.6	20.1	20.5
	合計	97.0	97.0	96.5
国民健康保険税(料)	現年	96.4	96.0	96.0
	滞納	21.4	21.0	21.9
	合計	86.5	86.9	88.3

【公共施設整備状況】　（%）

区分		指数	区分		指数
道路	改良率	64.8	し尿	収集率	100.0
	舗装率	94.2	上水道等	普及率	75.7
橋梁	永久橋比率	100.0	公共下水道	普及率（人口）	51.9
ごみ	収集率	100.0	公営住宅	世帯数比率	5.2

【施設数】　（R７年度）

幼稚園	認定こども園	保育所
	4（4）	19（19）
小学校	中学校	高等学校
12（0）	5（0）	2（2）
老人福祉施設		
53（52）		

※（ ）は市町村立、組合立以外の数

【主な公的料金等の状況】　（円・%）

国民健康保険税・料	所得割	資産割	均等割	平等割
医療分	8.95	—	40,000	29,000
介護分	2.49	—	23,000	—
後期高齢者分	2.74	—	13,000	9,000

（円）

介護保険料	保育料	上水道料金	簡易水道料金	公共下水道使用料	農業集落排水使用料
6,000	34,000	2,640	—	3,140	3,560

（キャッチフレーズ）ここがいい。ともに過ごすまち　宇城

	アソシ **阿蘇市** 432148	〒869-2695 阿蘇市一の宮町宮地504-1	TEL	0967-22-3111
			FAX	0967-22-4577
			URL	https://www.city.aso.kumamoto.jp/
			地域指定等	過疎　山村（一部）　農振　農産　国立公園（一部）　特定農山村

（市の花）リンドウ　（市の木）ミヤマキリシマ　（市の鳥）キジ

【組織】

1．市町村長等　（R8．6．1現在）

長	松嶋　和子 マツシマ　カズコ	
	生年月日 S 48．12．29	
	任　期 R 11．3．5	
	通算期数　1期 連続当選回数　1回	
副市長	沖　圭一郎	

※通算期数には、合併前の市町村における期数は含まない。

2．議会　（R8．6．1現在）

議長	菅　敏徳	副議長	谷﨑　利浩
定数	18　人		
任期	R　9．2．10		

3．職員数等　（R7．4．1現在）

職員数の状況				
一般行政	教育・消防	公営企業等	合計	人口千人当たり
239　人	22　人	191　人	452　人	18.7　人

職員給料等の状況(一般行政職)		
平均給料月額	ﾗｽﾊﾟｲﾚｽ指数	平均年齢
3,392　百円	95.6	45.0　歳

【概要】

1．世帯数・人口等

区　分	世帯数	人口（人）			人口構成比（%）		
		男	女	計	15歳未満	15～64歳	65歳以上
H22.10.1	10,100	13,240	15,204	28,444	12.1	55.9	32.0
H27.10.1	10,078	12,668	14,350	27,018	12.0	52.4	35.7
R2.10.1	9,987	11,763	13,167	24,930	11.2	48.4	40.4
R7.10.1	10,343	10,939	12,329	23,268	10.1	47.5	42.4
R2.10.1	人口密度	66　人／km²		行政区数		117	区

2．選挙人名簿登録者数　（R7.12登録日現在）

男	女	計
9,463　人	10,711　人	20,174　人

3．面積　（km²）

総面積	農用地	森　林	宅　地
376.30	84.80	210.84	11.87

4．沿革

平　17．2．11	新設	一の宮町・阿蘇町・波野村 市制施行

【産業構造】　（百万円・人）

区　分	総生産額　（R５年度）		就業人口（R2.10.1）	
第１次	7,138	5.0 %	2,368	18.8 %
第２次	74,694	51.9 %	2,842	22.6 %
第３次	62,114	43.2 %	7,373	58.6 %
関税等	3,413	－	－	－
(控除)消費税	1,815	－	－	－
分類不能分	－	－	132	－
合　計	145,544	－	12,715	－

※総生産額は、表示単位未満を四捨五入しており、表内において一致しない場合がある。
※就業人口について
・構成比は分母から分類不能分を除いて算出。
・合計は分類不能分も含む１５歳以上の就業者数。

【公営企業】

上水道　病院　下水道(公共)　有料道路

【広域連合・一部事務組合処理事務】

消防　救急　ごみ処理　し尿処理　火葬場　老人ホーム　介護認定審査　障がい者の介護給付費等の支給審査　広域計画　在宅介護支援　後期高齢者医療　退職手当

【事務の委託】

公平委員会

【基本構想・基本計画期間】

基本構想	令和７年度 ～ 令和１５年度
基本計画	令和７年度 ～ 令和１１年度

【令和8年度主要施策】

・強い経済基盤の確立へのチャレンジ
・豊かな教育環境・教育力へのチャレンジ
・健康で安心なまちづくりへのチャレンジ
・快適で良質な基盤づくりへのチャレンジ
・将来に向けた市政改革へのチャレンジ

【今後の主要課題】

・阿蘇市に仕事をつくる
・阿蘇市に人の流れをつくる
・阿蘇市で結婚・出産・子育ての希望をかなえる
・阿蘇市で魅力的な地域をつくる

【財政】

※表示単位未満を四捨五入しており、表内において一致しない場合がある。

１．決算収支（普通会計）

（百万円）

区　分	歳　入	歳　出	形式収支	実質収支	単年度収支	実質単年度収支
R４年度決算	20,213	18,616	1,597	1,423	89	289
R５年度決算	19,692	17,972	1,721	1,100	-323	-173
R６年度決算	21,315	19,818	1,497	1,042	-58	92

２．主な歳入歳出（普通会計）

（百万円・％）

区分			R5年度決算	増減率	R6年度決算	増減率	構成比	R7年度予算	構成比
歳入	地方税		3,081	-0.4	3,171	2.9	14.9	3,086	18.5
	地方交付税		6,957	0.9	7,163	3.0	33.6	5,850	35.0
	国県支出金		4,898	-0.1	5,170	5.6	24.3	3,933	23.5
	地方債		1,053	-30.8	1,180	12.1	5.5	377	2.3
	その他		3,704	-2.7	4,631	25.0	21.7	3,468	20.7
	歳入合計		19,692	-2.6	21,315	8.2	100.0	16,714	100.0
歳出	義務的経費	人件費	2,311	-3.4	2,571	11.2	13.0	2,660	15.9
		扶助費	3,462	15.0	3,635	5.0	18.3	3,598	21.5
		公債費	2,065	2.4	2,048	-0.8	10.3	2,071	12.4
		小計	7,837	5.6	8,254	5.3	41.7	8,329	49.8
	物件費		2,109	-11.8	2,701	28.1	13.6	2,342	14.0
	補助費等		3,514	-8.4	3,518	0.1	17.8	2,576	15.4
	繰出金		1,828	0.8	1,533	-16.1	7.7	2,366	14.2
	投資的経費		2,074	-19.1	3,312	59.7	16.7	971	5.8
	うち普通建設事業費		2,019	-17.3	3,258	61.3	16.4	964	5.8
		うち補助	1,009	31.8	2,055	103.6	10.4	167	1.0
		うち単独	959	-40.8	1,120	16.8	5.6	797	4.8
	その他		610	2.7	500	-18.1	2.5	130	0.8
	歳出合計		17,972	-3.5	19,818	10.3	100.0	16,714	100.0

３．主な財政指標（R６年度）

区　分		指数等
標準財政規模		10,276　百万円
財政力指数		0.35
健全化判断比率	実質赤字比率	－　％
	連結実質赤字比率	－　％
	実質公債費比率	8.9　％
	将来負担比率	45.6　％
経常収支比率		91.6　％
うち人件費		20.6　％
うち公債費		18.7　％

区　分		指数等
実質収支比率		10.1　％
公債費負担比率		14.4　％
地方債現在高		19,244　百万円
積立金現在高	財政調整基金	2,248　百万円
	減債基金	188　百万円
	特定目的基金	2,995　百万円
	計	5,432　百万円
土地開発基金現在高		0　百万円

４．税収の状況（R６年度）

（百万円・％）

区　分		決算額	構成比
市町村民税	個人	864	27.2
	法人	327	10.3
	小計	1,191	37.6
固定資産税		1,582	49.9
その他		398	12.6
合計		3,171	100.0

５．税の徴収率

（％）

区　分		R4年度	R5年度	R6年度
市町村税［国保税(料)は除く］	現年	98.5	99.0	98.9
	滞納	16.5	22.0	17.2
	合計	92.9	93.7	94.9
国民健康保険税(料)	現年	94.8	95.6	95.3
	滞納	19.1	15.4	17.6
	合計	80.1	80.1	82.2

【公共施設整備状況】

（％）

区　分		指数	区　分		指数
道路	改良率	60.3	し尿	収集率	100.0
	舗装率	81.6	上水道等	普及率	95.9
橋梁	永久橋比率	99.8	公共下水道	普及率（人口）	26.3
ごみ	収集率	100.0	公営住宅	世帯数比率	7.1

【施設数】

（R７年度）

幼稚園	認定こども園	保育所
	4（4）	10（6）
小学校	中学校	高等学校
5（0）	3（0）	1（1）
老人福祉施設		
6（5）		

※（ ）は市町村立、組合立以外の数

【主な公的料金等の状況】

（円・％）

国民健康保険税・料				
	所得割	資産割	均等割	平等割
医療分	9.90	—	24,400	26,600
介護分	2.00	—	12,500	—
後期高齢者分	2.50	—	7,900	7,000

（円）

介護保険料	保育料	上水道料金	簡易水道料金	公共下水道使用料	農業集落排水使用料
5,700	36,600	1,144	—	2,585	—

	コウシシ **合志市** 432164	〒861-1195 合志市竹迫2140	TEL	096-248-1111
			FAX	096-248-1196
			URL	https://www.city.koshi.lg.jp/
			地　域 指定等	農振　農産

（市の花）カスミソウ　（市の木）くぬぎ　（市の鳥）

【組織】

1．市町村長等　（R8. 6. 8現在）

長	荒木　義行 アラキ　ヨシユキ	
	生年月日 S 33. 7. 22	
	任　期 R 12. 4. 1	
	通算期数　4期 連続当選回数　4回	
副市長	岡村　郷司	

※通算期数には、合併前の市町村における期数は含まない。

2．議会　（R8. 6. 1現在）

議長	青木　照美	副議長	来海　恵子
定数	19　人		
任期	R 9. 4. 30		

3．職員数等　（R7. 4. 1現在）

職員数の状況				
一般行政	教育・消防	公営企業等	合計	人口千人当たり
275　人	47　人	38　人	360　人	5.5　人

職員給料等の状況（一般行政職）		
平均給料月額	ﾗｽﾊﾟｲﾚｽ指数	平均年齢
3,095 百円	96.8	40.2　歳

【概要】

1．世帯数・人口等

区　分	世帯数	人口（人）			人口構成比（%）		
		男	女	計	15歳未満	15～64歳	65歳以上
H22.10.1	18,913	26,452	28,550	55,002	16.7	63.2	20.0
H27.10.1	20,560	28,034	30,336	58,370	18.1	59.3	22.6
R2.10.1	22,283	29,702	32,070	61,772	18.7	57.0	24.3
R7.10.1	24,415	31,002	33,176	64,178	18.0	57.5	24.5
R2.10.1	人口密度	1,161	人／km²	行政区数		91	区

2．選挙人名簿登録者数　（R7.12登録日現在）

男	女	計
24,149　人	26,541　人	50,690　人

3．面積　（km²）

総面積	農用地	森　林	宅　地
53.19	20.20	4.74	12.35

4．沿革

平 18. 2. 27　新設　合志町・西合志町
市制施行

【産業構造】　（百万円・人）

区　分	総生産額（R５年度）		就業人口（R2.10.1）	
第１次	4,251	1.2 %	1,213	4.4 %
第２次	245,884	67.0 %	7,488	27.1 %
第３次	116,824	31.8 %	18,934	68.5 %
関税等	8,700	－	－	－
(控除)消費税	4,627	－	－	－
分類不能分	－	－	525	－
合　計	371,032	－	28,160	－

※総生産額は、表示単位未満を四捨五入しており、表内において一致しない場合がある。
※就業人口について
・構成比は分母から分類不能分を除いて算出。
・合計は分類不能分も含む１５歳以上の就業者数。

【公営企業】

上水道　工業用水道　下水道(公共、特環、農集)

【広域連合・一部事務組合処理事務】

消防 救急 ごみ処理　し尿処理 火葬場 結核予防 診療所 介護認定審査 障がい者の介護給付費等の支給審査 健康管理センター 職員研修　後期高齢者医療　無縁仏納骨堂　退職手当

【事務の委託】

公平委員会　原野管理　水利施設管理強化事業　施設内下水道

【基本構想・基本計画期間】

基本構想	令和６年度 ～ 令和１３年度
基本計画	令和６年度 ～ 令和９年度

【令和8年度主要施策】

・安全・安心に暮らせるまちづくりの推進
・「こどもまんなか社会」の構築
・産業の共生による市経済の持続的発展

【今後の主要課題】

・子どもや高齢者の見守り環境整備
・交通渋滞対策
・少子化対策
・地下水対策
・農業の振興

【財政】

※表示単位未満を四捨五入しており、表内において一致しない場合がある。

1．決算収支（普通会計）　（百万円）

区　分	歳　入	歳　出	形式収支	実質収支	単年度収支	実質単年度収支
R４年度決算	29,031	27,411	1,620	1,295	9	618
R５年度決算	29,236	27,627	1,608	1,425	130	364
R６年度決算	31,260	29,977	1,283	1,141	-284	272

2．主な歳入歳出（普通会計）　（百万円・%）

区分			R5年度決算	増減率	R6年度決算	増減率	構成比	R7年度予算	構成比
歳入	地方税		7,985	-2.0	7,917	-0.8	25.3	8,780	27.9
	地方交付税		4,714	-8.7	5,480	16.2	17.5	4,950	15.7
	国県支出金		9,330	-1.3	10,214	9.5	32.7	10,011	31.8
	地方債		1,212	-4.4	1,267	4.6	4.1	1,734	5.5
	その他		5,995	20.0	6,381	6.4	20.4	6,014	19.1
	歳入合計		29,236	0.7	31,260	6.9	100.0	31,489	100.0
歳出	義務的経費	人件費	3,024	1.9	3,429	13.4	11.4	3,750	11.9
		扶助費	9,730	7.3	10,685	9.8	35.6	10,596	33.6
		公債費	2,187	-11.3	2,207	0.9	7.4	2,155	6.8
		小計	14,941	3.0	16,321	9.2	54.4	16,501	52.4
	物件費		3,647	-7.3	3,944	8.2	13.2	5,484	17.4
	補助費等		2,962	12.7	3,053	3.1	10.2	2,454	7.8
	繰出金		1,955	3.1	2,284	16.8	7.6	2,259	7.2
	投資的経費		2,910	-1.9	2,747	-5.6	9.2	4,153	13.2
	うち普通建設事業費		2,898	-2.3	2,747	-5.2	9.2	4,153	13.2
		うち補助	1,792	2.0	1,446	-19.3	4.8	3,173	10.1
		うち単独	1,104	-8.6	1,300	17.7	4.3	980	3.1
	その他		1,212	-18.2	1,627	34.3	5.4	638	2.0
	歳出合計		27,627	0.8	29,977	8.5	100.0	31,489	100.0

3．主な財政指標（R６年度）

区　分		指数等
標準財政規模		15,358　百万円
財政力指数		0.63
健全化判断比率	実質赤字比率	－　%
	連結実質赤字比率	－　%
	実質公債費比率	6.5　%
	将来負担比率	－　%
経常収支比率		91.6　%
うち人件費		21.0　%
うち公債費		14.1　%

区　分		指数等
実質収支比率		7.4　%
公債費負担比率		11.1　%
地方債現在高		19,236　百万円
積立金現在高	財政調整基金	4,860　百万円
	減債基金	632　百万円
	特定目的基金	3,673　百万円
	計	9,164　百万円
土地開発基金現在高		1,000　百万円

4．税収の状況（R６年度）　（百万円・%）

区　分		決算額	構成比
市町村民税	個人	2,984	37.7
	法人	1,005	12.7
	小計	3,988	50.4
固定資産税		3,279	41.4
その他		650	8.2
合計		7,917	100.0

5．税の徴収率　（%）

区　分		R4年度	R5年度	R6年度
市町村税［国保税(料)は除く］	現年	99.6	99.6	99.6
	滞納	28.1	23.0	23.8
	合計	98.5	98.4	98.4
国民健康保険税(料)	現年	94.9	95.8	95.5
	滞納	19.4	18.9	19.4
	合計	81.7	82.0	81.8

【公共施設整備状況】　（%）

区　分		指数	区　分		指数
道路	改良率	61.1	し尿	収集率	100.0
	舗装率	96.5	上水道等	普及率	99.1
橋梁	永久橋比率	100.0	公共下水道	普及率（人口）	99.6
ごみ	収集率	100.0	公営住宅	世帯数比率	1.1

【施設数】　（R７年度）

幼稚園	認定こども園	保育所
1（1）	3（3）	24（24）
小学校	中学校	高等学校
8（0）	4（0）	
老人福祉施設		
41（40）		

※（ ）は市町村立、組合立以外の数

【主な公的料金等の状況】　（円・%）

国民健康保険税・料				
	所得割	資産割	均等割	平等割
医療分	9.00	—	27,400	26,300
介護分	1.70	—	8,000	6,000
後期高齢者分	2.30	—	6,600	6,700

（円）

介護保険料	保育料	上水道料金	簡易水道料金	公共下水道使用料	農業集落排水使用料
6,400	40,000	1,140	—	2,596	2,596

	ミサトマチ **美里町** 433489	〒861-4492 美里町馬場1100	TEL	0964-46-2111
			FAX	0964-46-3510
			URL	https://www.town.kumamoto-misato.lg.jp/
			地　域 指定等	過疎　農振　農産　国定公園（一部）　拠点　特定 農山村（一部）　棚田（一部）

（町の花）桜

（町の木）もみじ

（町の鳥）

【組織】

1．市町村長等　（R8．6．1現在）

長	上田　泰弘 ウエダ　ヤスヒロ	
	生年月日 S 50．5．21	
	任　期 R 10．12．4	
	通算期数　4期 連続当選回数　4回	
副町長	吉住　慎二	

※通算期数には、合併前の市町村における期数は含まない。

2．議会　（R8．6．1現在）

議長	坂田　竜義	副議長	髙田　美千子
定数	10　人		
任期	R 12．4．30		

3．職員数等　（R7．4．1現在）

職員数の状況				
一般行政	教育・消防	公営企業等	合計	人口千人当たり
122　人	20　人	17　人	159　人	18.4　人

職員給料等の状況（一般行政職）		
平均給料月額	ﾗｽﾊﾟｲﾚｽ指数	平均年齢
2,958　百円	95.7	39.1　歳

【概要】

1．世帯数・人口等

区　分	世帯数	人口（人）			人口構成比（%）		
		男	女	計	15歳未満	15～64歳	65歳以上
H22.10.1	3,791	5,278	6,110	11,388	9.6	52.2	38.3
H27.10.1	3,611	4,792	5,541	10,333	9.3	49.0	41.7
R2.10.1	3,439	4,361	5,031	9,392	8.3	44.7	47.0
R7.10.1	3,281	3,820	4,242	8,062	6.6	41.4	52.0
R2.10.1	人口密度	65	人／km²	行政区数		63	区

2．選挙人名簿登録者数　（R7.12登録日現在）

男	女	計
3,615　人	3,943　人	7,558　人

3．面積　（km²）

総面積	農用地	森　林	宅　地
144.00	10.30	104.38	3.28

4．沿革

平　16．11．1　　新設　中央町・砥用町
町制施行

【産業構造】

（百万円・人）

区　分	総生産額　（R５年度）		就業人口（R2.10.1）	
第１次	973	4.4 %	608	13.6 %
第２次	5,591	25.5 %	1,315	29.4 %
第３次	15,368	70.1 %	2,544	57.0 %
関税等	520	－	－	－
(控除)消費税	277	－	－	－
分類不能分	－	－	24	－
合　計	22,175	－	4,491	－

※総生産額は、表示単位未満を四捨五入しており、表内において一致しない場合がある。
※就業人口について
・構成比は分母から分類不能分を除いて算出。
・合計は分類不能分も含む１５歳以上の就業者数。

【公営企業】

簡易水道事業　生活排水事業

【広域連合・一部事務組合処理事務】

消防　救急　ごみ処理　し尿処理　火葬場　介護認定審査　障がい者の介護給付費等の支給審査　広域計画　後期高齢者医療　退職手当

【事務の委託】

公平委員会

【基本構想・基本計画期間】

基本構想	平成２８年度 ～ 令和８年度
基本計画	令和３年度 ～ 令和８年度

【令和8年度主要施策】

・協働のまちづくり
・健康・福祉のまちづくり
・教育・文化のまちづくり
・産業・観光のまちづくり
・住みよく快適なまちづくり

【今後の主要課題】

・人口減少社会へ向けた対応
・町民と行政の協働によるまちづくり・次代の「人づくり」
・豊かな自然環境を守り続けるための取り組み
・健全な行財政運営の継続

【財政】

※表示単位未満を四捨五入しており、表内において一致しない場合がある。

1．決算収支（普通会計）

（百万円）

区　分	歳　入	歳　出	形式収支	実質収支	単年度収支	実質単年度収支
R４年度決算	8,543	7,925	618	238	-45	88
R５年度決算	8,480	7,973	507	238	-0	7
R６年度決算	8,591	8,145	446	333	96	61

2．主な歳入歳出（普通会計）

（百万円・%）

区　分			R5年度決算	増減率	R6年度決算	増減率	構成比	R7年度予算	構成比
歳入	地方税		834	-0.4	865	3.7	10.1	882	12.1
	地方交付税		3,563	2.9	3,615	1.5	42.1	3,468	47.7
	国県支出金		1,847	-15.9	1,716	-7.1	20.0	1,370	18.8
	地方債		579	-17.1	795	37.4	9.3	398	5.5
	その他		1,657	23.1	1,600	-3.5	18.6	1,159	15.9
	歳入合計		8,480	-0.7	8,591	1.3	100.0	7,277	100.0
歳出	義務的経費	人件費	1,046	-4.2	1,181	12.9	14.5	1,236	17.0
		扶助費	1,059	10.3	1,074	1.5	13.2	986	13.5
		公債費	1,079	8.6	1,090	1.1	13.4	1,072	14.7
		小計	3,183	4.5	3,345	5.1	41.1	3,294	45.3
	物件費		1,066	3.5	1,009	-5.3	12.4	1,318	18.1
	補助費等		991	-3.1	1,196	20.7	14.7	1,123	15.4
	繰出金		991	6.3	759	-23.4	9.3	767	10.5
	投資的経費		1,213	-20.2	1,407	16.0	17.3	623	8.6
	うち普通建設事業費		888	-25.3	1,106	24.5	13.6	609	8.4
		うち補助	488	-31.7	438	-10.2	5.4	317	4.4
		うち単独	377	-14.3	616	63.2	7.6	212	2.9
	その他		529	41.5	429	-19.0	5.3	152	2.1
	歳出合計		7,973	0.6	8,145	2.2	100.0	7,277	100.0

3．主な財政指標（R６年度）

区　分		指数等
標準財政規模		4,654　百万円
財政力指数		0.22
健全化判断比率	実質赤字比率	－　%
	連結実質赤字比率	－　%
	実質公債費比率	9.2　%
	将来負担比率	－　%
経常収支比率		99.5　%
うち人件費		24.0　%
うち公債費		23.1　%

区　分		指数等
実質収支比率		7.2　%
公債費負担比率		18.2　%
地方債現在高		7,028　百万円
積立金現在高	財政調整基金	1,777　百万円
	減債基金	393　百万円
	特定目的基金	2,102　百万円
	計	4,272　百万円
土地開発基金現在高		16　百万円

4．税収の状況（R６年度）

（百万円・%）

区　分		決算額	構成比
市町村民税	個人	236	27.3
	法人	30	3.5
	小計	266	30.7
固定資産税		491	56.7
その他		109	12.5
合計		865	100.0

5．税の徴収率

（%）

区　分		R4年度	R5年度	R6年度
市町村税［国保税(料)は除く］	現年	99.4	99.2	99.4
	滞納	53.4	37.9	27.8
	合計	98.7	98.4	98.4
国民健康保険税(料)	現年	96.8	97.5	96.4
	滞納	25.6	33.7	24.1
	合計	92.6	92.9	91.3

【公共施設整備状況】

（%）

区　分		指数	区　分		指数
道路	改良率	62.0	し尿	収集率	100.0
	舗装率	95.7	上水道等	普及率	46.3
橋梁	永久橋比率	99.5	公共下水道	普及率（人口）	－
ごみ	収集率	100.0	公営住宅	世帯数比率	6.2

【施設数】

（R７年度）

幼稚園	認定こども園	保育所
	2（2）	3（3）
小学校	中学校	高等学校
3（0）	2（0）	
老人福祉施設		
7（6）		

※（ ）は市町村立、組合立以外の数

【主な公的料金等の状況】

（円・%）

国民健康保険税・料	所得割	資産割	均等割	平等割
医療分	9.38	―	31,000	21,000
介護分	1.43	―	9,500	―
後期高齢者分	2.13	―	7,300	5,000

（円）

介護保険料	保育料	上水道料金	簡易水道料金	公共下水道使用料	農業集落排水使用料
7,300	0	―	1,980	―	―

ギョクトウマチ **玉東町** 433641	〒869-0303 玉東町木葉759	TEL	0968-85-3111
		FAX	0968-85-3116
		URL	https://www.town.gyokuto.kumamoto.jp/
		地域指定等	農振　農産　拠点

（町の花）みかん　（町の木）いちょう　（町の鳥）ウグイス

【組織】

1．市町村長等　（R8．6．1現在）

長	前田　移津行 マエダ　イツユキ	
	生年月日 S 25．5．5	
	任　期 R 11．1．27	
	通算期数　7期 連続当選回数　7回	
副町長	－	

※通算期数には、合併前の市町村における期数は含まない。

2．議会　（R8．6．1現在）

議長	松尾　純久	副議長	清田　高広
定数	10　人		
任期	R　9．4．29		

3．職員数等　（R7．4．1現在）

職員数の状況				
一般行政	教育・消防	公営企業等	合計	人口千人当たり
57　人	9　人	6　人	72　人	14.0　人

職員給料等の状況（一般行政職）		
平均給料月額	ﾗｽﾊﾟｲﾚｽ指数	平均年齢
3,124　百円	95.0	41.2　歳

【概要】

1．世帯数・人口等

区　分	世帯数	人口（人）			人口構成比（%）		
		男	女	計	15歳未満	15～64歳	65歳以上
H22.10.1	1,825	2,597	2,957	5,554	13.0	56.5	30.5
H27.10.1	1,825	2,486	2,779	5,265	13.8	53.1	33.1
R2.10.1	1,814	2,399	2,646	5,045	14.0	49.7	36.3
R7.10.1	1,890	2,352	2,522	4,874	14.2	49.3	36.5
R2.10.1	人口密度	207	人／km²	行政区数		15	区

2．選挙人名簿登録者数　（R7.12登録日現在）

男	女	計
1,991　人	2,223　人	4,214　人

3．面積　（km²）

総面積	農用地	森　林	宅　地
24.33	7.51	7.35	1.57

4．沿革

昭　30．3．1	新設	木葉村･山北村 村制施行（玉東村）
昭　42．4．1	町制施行	

【産業構造】　（百万円・人）

区　分	総生産額（R５年度）		就業人口（R2.10.1）	
第１次	1,137	9.8 %	554	21.6 %
第２次	3,410	29.3 %	605	23.6 %
第３次	7,101	61.0 %	1,410	54.9 %
関税等	276	－	－	－
(控除)消費税	147	－	－	－
分類不能分	－	－	10	－
合　計	11,778	－	2,579	－

※総生産額は、表示単位未満を四捨五入しており、表内において一致しない場合がある。
※就業人口について
・構成比は分母から分類不能分を除いて算出。
・合計は分類不能分も含む１５歳以上の就業者数。

【公営企業】

簡易水道　宅地造成

【広域連合・一部事務組合処理事務】

消防　救急　ごみ処理　し尿処理　リサイクルプラザ　斎場　病院　介護認定審査　障がい者の介護給付費等の支給審査　広域計画　結婚活動支援　広域観光　後期高齢者医療　退職手当

【事務の委託】

公平委員会

【基本構想・基本計画期間】

基本構想	令和３年度 ～ 令和１２年度
基本計画	令和３年度 ～ 令和１２年度

【令和8年度主要施策】

・まちなか環境と自然環境が調和した住みやすいまちづくり
・未来を拓き、次代を担う人材を育むまちづくり
・すべての人が生き生きと人生が謳歌できるまちづくり
・地域の特性を活かした、活力と魅力にあふれるまちづくり
・自助・共助・公助の連携で未来をつくるまちづくり

【今後の主要課題】

・買い物環境の向上
・医療や福祉環境の向上
・働く場所や雇用の充実
・地震や水害などの自然災害対策の強化
・暮らしやすい住宅環境の充実

【財政】

※表示単位未満を四捨五入しており、表内において一致しない場合がある。

1．決算収支（普通会計）

（百万円）

区　分	歳　入	歳　出	形式収支	実質収支	単年度収支	実質単年度収支
R４年度決算	5,202	4,894	309	265	214	184
R５年度決算	6,032	5,585	448	329	65	-135
R６年度決算	6,505	6,074	431	354	25	-195

2．主な歳入歳出（普通会計）

（百万円・%）

区　分			R5年度決算	増減率	R6年度決算	増減率	構成比	R7年度予算	構成比
歳入	地方税		622	-0.2	597	-4.0	9.2	581	12.1
	地方交付税		1,584	5.9	1,628	2.8	25.0	1,380	28.8
	国県支出金		990	15.3	1,129	14.1	17.4	1,144	23.8
	地方債		229	16.8	315	37.9	4.8	278	5.8
	その他		2,608	28.5	2,836	8.7	43.6	1,414	29.5
	歳入合計		6,032	16.0	6,505	7.8	100.0	4,797	100.0
歳出	義務的経費	人件費	628	0.9	695	10.7	11.4	732	15.3
		扶助費	674	13.6	704	4.5	11.6	507	10.6
		公債費	225	-5.2	232	3.0	3.8	250	5.2
		小計	1,527	5.1	1,631	6.8	26.9	1,489	31.0
	物件費		1,071	-5.5	1,113	4.0	18.3	992	20.7
	補助費等		623	7.4	691	11.0	11.4	1,058	22.1
	繰出金		334	-8.7	338	1.1	5.6	411	8.6
	投資的経費		1,424	140.1	1,456	2.2	24.0	656	13.7
		うち普通建設事業費	1,388	136.3	1,450	4.5	23.9	653	13.6
		うち補助	338	41.0	693	104.6	11.4	369	7.7
		うち単独	1,049	202.2	757	-27.8	12.5	284	5.9
	その他		607	-21.2	845	39.3	13.9	191	4.0
	歳出合計		5,585	14.1	6,074	8.8	100.0	4,797	100.0

3．主な財政指標（R６年度）

区　分		指数等
標準財政規模		2,265　百万円
財政力指数		0.30
健全化判断比率	実質赤字比率	－　%
	連結実質赤字比率	－　%
	実質公債費比率	6.4　%
	将来負担比率	－　%
経常収支比率		92.7　%
	うち人件費	26.5　%
	うち公債費	9.8　%

区　分		指数等
実質収支比率		15.6　%
公債費負担比率		5.0　%
地方債現在高		2,841　百万円
積立金現在高	財政調整基金	446　百万円
	減債基金	379　百万円
	特定目的基金	2,156　百万円
	計	2,981　百万円
土地開発基金現在高		0　百万円

4．税収の状況（R６年度）

（百万円・%）

区　分		決算額	構成比
市町村民税	個人	167	28.0
	法人	10	1.6
	小計	177	29.6
固定資産税		365	61.2
その他		55	9.2
合計		597	100.0

5．税の徴収率

（%）

区　分		R4年度	R5年度	R6年度
市町村税［国保税(料)は除く］	現年	99.5	99.4	99.6
	滞納	30.7	28.8	23.9
	合計	98.2	98.2	98.3
国民健康保険税(料)	現年	95.7	95.3	96.7
	滞納	32.3	27.1	24.3
	合計	89.0	88.1	89.3

【公共施設整備状況】

（%）

区　分		指数	区　分		指数
道路	改良率	79.4	し尿	収集率	100.0
	舗装率	98.6	上水道等	普及率	89.9
橋梁	永久橋比率	100.0	公共下水道	普及率（人口）	－
ごみ	収集率	100.0	公営住宅	世帯数比率	4.3

【施設数】

（R７年度）

幼稚園	認定こども園	保育所
	1（1）	1（1）
小学校	中学校	高等学校
2（0）	1（0）	
老人福祉施設		
4（4）		

※（ ）は市町村立、組合立以外の数

【主な公的料金等の状況】

（円・%）

国民健康保険税・料				
	所得割	資産割	均等割	平等割
医療分	7.59	—	26,200	18,100
介護分	2.76	—	18,000	—
後期高齢者分	3.18	—	10,900	7,500

（円）

介護保険料	保育料	上水道料金	簡易水道料金	公共下水道使用料	農業集落排水使用料
6,200	36,000	—	1,810	—	—

	ナゴミマチ **和水町** 433691	〒865-0192 和水町江田3886	TEL	0968-86-3111
			FAX	0968-86-4215
			URL	https://www.town.nagomi.lg.jp/
			地域指定等	過疎　農振　農産　拠点　特定農山村（一部）

（町の花）ひまわり

（町の木）桜

（町の鳥）うぐいす

【組織】

1．市町村長等　（R8．6．1現在）

長	石原　佳幸 イシハラ　ヨシユキ	
	生年月日 S 48．9．4	
	任　期 R 12．4．15	
	通算期数　2期 連続当選回数　2回	
副町長	ー	

※通算期数には、合併前の市町村における期数は含まない。

2．議会　（R8．6．1現在）

議長	坂本　敏彦	副議長	竹下　周三
定数	12　人		
任期	R 12．4．15		

3．職員数等　（R7．4．1現在）

職員数の状況				
一般行政	教育・消防	公営企業等	合計	人口千人当たり
103　人	24　人	121　人	248　人	27.5　人

職員給料等の状況（一般行政職）		
平均給料月額	ﾗｽﾊﾟｲﾚｽ指数	平均年齢
3,019　百円	95.5	39.2　歳

【概要】

1．世帯数・人口等

区　分	世帯数	人口（人）			人口構成比（%）		
		男	女	計	15歳未満	15～64歳	65歳以上
H22.10.1	3,624	5,234	6,013	11,247	10.5	53.4	36.0
H27.10.1	3,512	4,754	5,437	10,191	10.1	50.7	39.3
R2.10.1	3,416	4,397	4,945	9,342	10.2	47.3	42.5
R7.10.1	3,358	4,055	4,456	8,511	10.4	44.5	45.1
R2.10.1	人口密度	95	人／km²	行政区数		66	区

2．選挙人名簿登録者数　（R7.12登録日現在）

男	女	計
3,667　人	4,018　人	7,685　人

3．面積　（km²）

総面積	農用地	森　林	宅　地
98.78	18.50	51.41	4.22

4．沿革

平　18．3．1	新設	菊水町・三加和町 町制施行

【産業構造】　（百万円・人）

区　分	総生産額　（R５年度）		就業人口（R2.10.1）	
第１次	3,890	10.7 %	875	19.0 %
第２次	16,412	45.2 %	1,210	26.3 %
第３次	16,044	44.1 %	2,509	54.6 %
関税等	862	－	－	－
(控除)消費税	458	－	－	－
分類不能分	－	－	9	－
合　計	36,749	－	4,603	－

※総生産額は、表示単位未満を四捨五入しており、表内において一致しない場合がある。

※就業人口について

・構成比は分母から分類不能分を除いて算出。

・合計は分類不能分も含む１５歳以上の就業者数。

【公営企業】

病院　簡易水道　下水道(環境、生活)　介護

【広域連合・一部事務組合処理事務】

消防　救急　ごみ処理　し尿処理　リサイクルプラザ　介護認定審査　障がい者の介護給付費等の支給審査　広域計画　結婚活動支援　広域観光　多目的公園　後期高齢者医療　退職手当

【事務の委託】

公平委員会　火葬場　九州自動車道（救急業務）

【基本構想・基本計画期間】

基本構想	令和８年度 ～ 令和１５年度
基本計画	令和８年度 ～ 令和１１年度

【令和8年度主要施策】

・安心・安全に暮らせるまち
・魅力あふれ、人を惹きつけるまち
・豊かで活気のある産業のまち
・人が育ち、未来を創るまち
・快適な生活と豊かな自然が共存するまち
・住民・地域・行政の協働のまち

【今後の主要課題】

・安心安全な暮らしを守る
・子育て支援・教育環境の充実
・活気とにぎわいを生むまちづくり
・高齢者の方々が安心して暮らせる環境づくり
・農林業や商工業の支援と活性化
・災害に負けないまちづくり
・町民に信頼される役場づくり

【財政】

※表示単位未満を四捨五入しており、表内において一致しない場合がある。

1．決算収支（普通会計）　（百万円）

区　分	歳　入	歳　出	形式収支	実質収支	単年度収支	実質単年度収支
R４年度決算	9,095	8,495	600	559	-696	-635
R５年度決算	9,090	8,610	480	437	-123	-239
R６年度決算	10,442	10,182	260	221	-216	-271

2．主な歳入歳出（普通会計）　（百万円・%）

区　分			R5年度決算	増減率	R6年度決算	増減率	構成比	R7年度予算	構成比
歳入	地方税		977	-0.3	940	-3.8	9.0	967	9.8
	地方交付税		3,344	0.8	3,457	3.4	33.1	3,250	33.0
	国県支出金		1,525	-13.2	1,326	-13.1	12.7	1,397	14.2
	地方債		924	59.9	1,090	17.9	10.4	870	8.8
	その他		2,320	-5.8	3,630	56.5	34.8	3,357	34.1
	歳入合計		9,090	-0.1	10,442	14.9	100.0	9,841	100.0
歳出	義務的経費	人件費	1,012	-1.3	1,172	15.9	11.5	1,218	12.4
		扶助費	816	21.6	859	5.3	8.4	1,155	11.7
		公債費	951	-1.8	952	0.0	9.3	1,003	10.2
		小計	2,779	4.3	2,983	7.3	29.3	3,376	34.3
	物件費		1,109	3.8	1,594	43.7	15.7	1,976	20.1
	補助費等		1,731	12.8	1,960	13.2	19.2	1,981	20.1
	繰出金		630	-22.4	642	1.9	6.3	740	7.5
	投資的経費		1,405	20.4	1,470	4.6	14.4	1,008	10.2
		うち普通建設事業費	1,338	51.3	1,372	2.6	13.5	966	9.8
		うち補助	437	17.1	294	-32.6	2.9	275	2.8
		うち単独	878	74.5	1,051	19.7	10.3	691	7.0
	その他		955	-23.5	1,534	60.7	15.1	760	7.7
	歳出合計		8,610	1.4	10,182	18.3	100.0	9,841	100.0

3．主な財政指標（R６年度）

区　分		指数等
標準財政規模		4,516　百万円
財政力指数		0.26
健全化判断比率	実質赤字比率	－　%
	連結実質赤字比率	－　%
	実質公債費比率	10.1　%
	将来負担比率	－　%
経常収支比率		95.8　%
	うち人件費	24.1　%
	うち公債費	20.9　%

区　分		指数等
実質収支比率		4.9　%
公債費負担比率		16.2　%
地方債現在高		7,681　百万円
積立金現在高	財政調整基金	2,650　百万円
	減債基金	1,960　百万円
	特定目的基金	5,078　百万円
	計	9,687　百万円
土地開発基金現在高		114　百万円

4．税収の状況（R６年度）　（百万円・%）

区　分		決算額	構成比
市町村民税	個人	259	27.6
	法人	54	5.7
	小計	313	33.3
固定資産税		512	54.4
その他		116	12.3
合計		940	100.0

5．税の徴収率　（%）

区　分		R4年度	R5年度	R6年度
市町村税［国保税(料)は除く］	現年	99.3	98.3	99.0
	滞納	11.4	13.3	7.2
	合計	95.8	95.4	94.4
国民健康保険税(料)	現年	97.8	97.2	96.8
	滞納	21.9	18.6	27.8
	合計	91.7	91.4	91.7

【公共施設整備状況】　（%）

区　分		指数	区　分		指数
道路	改良率	74.5	し尿	収集率	99.9
	舗装率	95.3	上水道等	普及率	23.7
橋梁	永久橋比率	98.8	公共下水道	普及率（人口）	18.1
ごみ	収集率	100.0	公営住宅	世帯数比率	2.6

【施設数】　（R７年度）

幼稚園	認定こども園	保育所
	1（1）	3（2）
小学校	中学校	高等学校
2（0）	2（0）	
老人福祉施設		
10（7）		

※（ ）は市町村立、組合立以外の数

【主な公的料金等の状況】　（円・%）

国民健康保険税・料	所得割	資産割	均等割	平等割
医療分	8.80	—	27,400	23,800
介護分	2.80	—	15,200	—
後期高齢者分	3.10	—	9,200	8,300

（円）

介護保険料	保育料	上水道料金	簡易水道料金	公共下水道使用料	農業集落排水使用料
5,800	34,000	—	1,815	—	—

	ナンカンマチ **南関町** 433675	〒861-0898 南関町関町64	TEL	0968-53-1111
			FAX	0968-53-2351
			URL	https://www.town.nankan.lg.jp/
			地域指定等	過疎　農振　農産　拠点　棚田（一部）

（町の花）ツツジ

（町の木）樫

（町の鳥）

【組織】

1．市町村長等　（R8．6．1現在）

長	佐藤　安彦 サトウ　ヤスヒコ	
	生年月日 S 36.　8.　4	
	任　期 R 12.　4.　8	
	通算期数　4期 連続当選回数　4回	
副町長	坂田　浩之	

※通算期数には、合併前の市町村における期数は含まない。

2．議会　（R8．6．1現在）

議長	境田　敏高	副議長	井下　忠敏
定数	10　人		
任期	R 12.　2. 25		

3．職員数等　（R7．4．1現在）

職員数の状況				
一般行政	教育・消防	公営企業等	合計	人口千人当たり
86　人	13　人	10　人	109　人	12.6　人

職員給料等の状況（一般行政職）		
平均給料月額	ﾗｽﾊﾟｲﾚｽ指数	平均年齢
2,994　百円	93.7	39.3　歳

【概要】

1．世帯数・人口等

区　分	世帯数	人口（人）			人口構成比（%）		
		男	女	計	15歳未満	15～64歳	65歳以上
H22.10.1	3,681	4,978	5,586	10,564	11.2	56.3	32.5
H27.10.1	3,560	4,599	5,187	9,786	11.0	53.3	35.8
R2.10.1	3,503	4,282	4,697	8,979	10.6	50.0	39.4
R7.10.1	3,408	3,838	4,145	7,983	9.9	47.2	42.9
R2.10.1	人口密度	130	人／km²	行政区数		72	区

2．選挙人名簿登録者数　（R7.12登録日現在）

男	女	計
3,431　人	3,798　人	7,229　人

3．面積　（km²）

総面積	農用地	森　林	宅　地
69.18	12.40	33.75	4.48

4．沿革

昭　30.　4.　1	新設	南関町・坂下村・大原村・賢木村・米富村 町制施行
昭　31.　1.　1	分離	一部（旧米富村）玉名市へ分離

【産業構造】　（百万円・人）

区　分	総生産額　（R５年度）		就業人口（R2.10.1）	
第１次	1,083	1.1 %	642	14.5 %
第２次	83,190	83.2 %	1,490	33.6 %
第３次	15,770	15.8 %	2,299	51.9 %
関税等	2,372	－	－	－
(控除)消費税	1,262	－	－	－
分類不能分	－	－	55	－
合　計	101,154	－	4,486	－

※総生産額は、表示単位未満を四捨五入しており、表内において一致しない場合がある。
※就業人口について
・構成比は分母から分類不能分を除いて算出。
・合計は分類不能分も含む１５歳以上の就業者数。

【公営企業】

簡易水道　下水道（環境、生活）

【広域連合・一部事務組合処理事務】

消防　救急　ごみ処理　し尿処理　リサイクルプラザ　介護認定審査　障がい者の介護給付費等の支給審査　広域計画　結婚活動支援　広域観光　多目的公園　後期高齢者医療　退職手当

【事務の委託】

公平委員会　九州自動車道（救急業務）

【基本構想・基本計画期間】

基本構想	令和５年度 ～ 令和１２年度
基本計画	令和５年度 ～ 令和８年度

【令和8年度主要施策】

・福祉・保健・医療の充実
・自然環境の保全、排水処理施設等の整備
・農業・林業・観光の振興
・道路交通体系の整備、生活交通の確保
・定住の促進、安全なまちづくり
・学校教育・社会教育の充実
・行財政運営の効率化

【今後の主要課題】

・誰にでもどんなときにもやさしいまちづくり
・緑豊かな環境と共生するまちづくり
・産業が盛んな元気なまちづくり
・交通基盤の整ったまちづくり
・ゆとりある住環境のまちづくり
・共に学びあえるまちづくり
・分権社会を担う自立したまちづくり

【財政】

※表示単位未満を四捨五入しており、表内において一致しない場合がある。

１．決算収支（普通会計）

（百万円）

区　分	歳　入	歳　出	形式収支	実質収支	単年度収支	実質単年度収支
R４年度決算	7,285	7,079	206	199	-8	53
R５年度決算	6,594	6,365	229	165	-34	12
R６年度決算	7,299	6,977	323	172	7	48

２．主な歳入歳出（普通会計）

（百万円・％）

区　分			R5年度決算	増減率	R6年度決算	増減率	構成比	R7年度予算	構成比
歳入	地方税		1,357	1.3	1,432	5.5	19.6	1,417	20.4
	地方交付税		2,275	0.9	2,269	-0.3	31.1	2,190	31.5
	国県支出金		1,605	-25.0	1,699	5.8	23.3	1,463	21.0
	地方債		383	-40.3	777	102.8	10.6	495	7.1
	その他		973	7.2	1,123	15.4	15.4	1,392	20.0
	歳入合計		6,594	-9.5	7,299	10.7	100.0	6,957	100.0
歳出	義務的経費	人件費	830	-6.3	926	11.5	13.3	1,099	15.8
		扶助費	1,259	12.5	1,265	0.5	18.1	1,285	18.5
		公債費	768	-3.7	755	-1.6	10.8	807	11.6
		小計	2,857	1.9	2,947	3.1	42.2	3,191	45.9
	物件費		744	-13.8	868	16.6	12.4	1,012	14.5
	補助費等		1,005	-5.7	994	-1.1	14.2	1,086	15.6
	繰出金		661	2.2	647	-2.1	9.3	615	8.8
	投資的経費		787	-46.2	1,323	68.1	19.0	937	13.5
		うち普通建設事業費	643	-21.0	1,208	87.9	17.3	937	13.5
		うち補助	293	43.6	625	113.6	9.0	588	8.5
		うち単独	298	-45.2	555	86.4	7.9	349	5.0
	その他		310	31.4	197	-36.3	2.8	116	1.7
	歳出合計		6,365	-10.1	6,977	9.6	100.0	6,957	100.0

３．主な財政指標（R６年度）

区　分		指数等
標準財政規模		3,923　百万円
財政力指数		0.39
健全化判断比率	実質赤字比率	－　％
	連結実質赤字比率	－　％
	実質公債費比率	7.8　％
	将来負担比率	22.0　％
経常収支比率		91.2　％
	うち人件費	21.8　％
	うち公債費	17.8　％

区　分		指数等
実質収支比率		4.4　％
公債費負担比率		15.3　％
地方債現在高		7,827　百万円
積立金現在高	財政調整基金	1,028　百万円
	減債基金	308　百万円
	特定目的基金	1,688　百万円
	計	3,024　百万円
土地開発基金現在高		0　百万円

４．税収の状況（R６年度）

（百万円・％）

区　分		決算額	構成比
市町村民税	個人	260	18.1
	法人	76	5.3
	小計	336	23.5
固定資産税		950	66.3
その他		147	10.2
合計		1,432	100.0

５．税の徴収率

（％）

区　分		R4年度	R5年度	R6年度
市町村税［国保税(料)は除く］	現年	99.8	99.1	99.7
	滞納	30.9	41.4	8.9
	合計	99.7	98.9	98.8
国民健康保険税(料)	現年	97.9	97.5	96.9
	滞納	16.2	43.7	22.6
	合計	95.1	95.3	93.4

【公共施設整備状況】

（％）

区　分		指数	区　分		指数
道路	改良率	59.6	し尿	収集率	100.0
	舗装率	97.5	上水道等	普及率	5.3
橋梁	永久橋比率	99.2	公共下水道	普及率（人口）	26.4
ごみ	収集率	100.0	公営住宅	世帯数比率	6.4

【施設数】

（R７年度）

幼稚園	認定こども園	保育所
	2（2）	1（1）
小学校	中学校	高等学校
4（0）	1（0）	
老人福祉施設		
8（8）		

※（ ）は市町村立、組合立以外の数

【主な公的料金等の状況】

（円・％）

国民健康保険税・料				
	所得割	資産割	均等割	平等割
医療分	8.25	—	30,000	25,400
介護分	2.40	—	13,500	—
後期高齢者分	3.20	—	9,200	8,100

（円）

介護保険料	保育料	上水道料金	簡易水道料金	公共下水道使用料	農業集落排水使用料
6,100	40,000	—	3,520	—	—

ナガスマチ **長洲町** 433683	〒869-0198 長洲町長洲2766	TEL	0968-78-3111
		FAX	0968-78-1092
		URL	https://www.town.nagasu.lg.jp/
		地域指定等	農振　農産　拠点　特定農山村（一部）

（町の花）きんぎょ草　（町の木）クロガネモチ　（町の鳥）

【組織】

1．市町村長等　（R8．6．1現在）

長	田成　修一 タナリ　シュウイチ	
	生年月日 S 46．12．1	
	任　期 R 11．5．8	
	通算期数　1期 連続当選回数　1回	
副町長	不在	

※通算期数には、合併前の市町村における期数は含まない。

2．議会　（R8．6．1現在）

議長	福本　みや子	副議長	前田　美和子
定数	14　人		
任期	R 11．10．19		

3．職員数等　（R7．4．1現在）

職員数の状況				
一般行政	教育・消防	公営企業等	合計	人口千人当たり
104　人	15　人	23　人	142　人	9.3　人

職員給料等の状況（一般行政職）		
平均給料月額	ﾗｽﾊﾟｲﾚｽ指数	平均年齢
3,237　百円	94.4	45.8　歳

【概要】

1．世帯数・人口等

区　分	世帯数	人口（人）			人口構成比（%）		
		男	女	計	15歳未満	15～64歳	65歳以上
H22.10.1	6,051	8,026	8,568	16,594	13.1	60.7	26.2
H27.10.1	6,139	7,741	8,148	15,889	12.2	56.7	31.2
R2.10.1	6,434	7,668	7,704	15,372	12.0	52.2	35.8
R7.10.1	6,553	7,433	7,066	14,499	11.2	51.0	37.8
R2.10.1	人口密度	791	人／km²	行政区数		37	区

2．選挙人名簿登録者数　（R7.12登録日現在）

男	女	計
5,961　人	6,267　人	12,228　人

3．面積　（km²）

総面積	農用地	森　林	宅　地
19.44	6.56	0.32	6.14

4．沿革

昭　32．10．1	新設	長洲町･腹栄村 町制施行

【産業構造】　（百万円・人）

区　分	総生産額　（R５年度）		就業人口（R2.10.1）	
第１次	735	1.2 %	391	5.3 %
第２次	36,778	57.9 %	2,873	39.3 %
第３次	25,986	40.9 %	4,052	55.4 %
関税等	1,505	－	－	－
(控除)消費税	801	－	－	－
分類不能分	－	－	30	－
合　計	64,203	－	7,346	－

※総生産額は、表示単位未満を四捨五入しており、表内において一致しない場合がある。
※就業人口について
・構成比は分母から分類不能分を除いて算出。
・合計は分類不能分も含む１５歳以上の就業者数。

【公営企業】

上水道　下水道(公共、生活、個別)

【広域連合・一部事務組合処理事務】

消防　救急　ごみ処理　し尿処理　リサイクルプラザ　介護認定審査　障がい者の介護給付費等の支給審査　広域計画　結婚活動支援　広域観光　多目的公園　後期高齢者医療　退職手当

【事務の委託】

公平委員会

【基本構想・基本計画期間】

基本構想	令和３年度 ～ 令和１０年度
基本計画	令和７年度 ～ 令和９年度

【令和8年度主要施策】

・安全･安心で自然豊かな住みよいまち
・子どもの生きる力を育み夢と希望に満ちたまち
・誰もが健康で生きがいを持ち自分らしく生活できるまち
・強い産業を創出し魅力に満ちたにぎわいのあるまち
・誰もがまちづくりに参画し人が輝くまち
・計画の実現に向けた行財政運営の方針

【今後の主要課題】

・快適で安全な暮らしのための生活基盤の整備
・子育て環境と教育の向上
・まち全体での高齢社会への対応
・地域産業の活性化による活気あるまちづくり
・住民との協働のまちづくり
・財政の健全化と行政サービス
・人口減少と定住促進

【財政】

※表示単位未満を四捨五入しており、表内において一致しない場合がある。

1．決算収支（普通会計）

（百万円）

区　分	歳　入	歳　出	形式収支	実質収支	単年度収支	実質単年度収支
R４年度決算	8,920	8,625	296	178	-101	-198
R５年度決算	9,265	9,072	193	181	3	64
R６年度決算	8,624	8,245	379	362	181	81

2．主な歳入歳出（普通会計）

（百万円・％）

区　分			R5年度決算	増減率	R6年度決算	増減率	構成比	R7年度予算	構成比
歳入	地方税		1,943	-0.6	1,911	-1.7	22.2	1,967	28.4
	地方交付税		2,028	4.8	2,154	6.2	25.0	2,080	30.0
	国県支出金		2,270	10.0	2,097	-7.6	24.3	1,601	23.1
	地方債		1,056	0.7	470	-55.5	5.5	2	0.0
	その他		1,969	2.5	1,992	1.2	23.1	1,282	18.5
	歳入合計		9,265	3.9	8,624	-6.9	100.0	6,932	100.0
歳出	義務的経費	人件費	1,015	-6.1	1,162	14.5	14.1	1,146	16.5
		扶助費	1,806	13.4	1,753	-2.9	21.3	1,579	22.8
		公債費	550	2.7	544	-1.0	6.6	582	8.4
		小計	3,371	5.1	3,460	2.6	42.0	3,307	47.7
	物件費		1,142	-2.7	1,221	6.9	14.8	1,119	16.1
	補助費等		1,441	-4.9	1,430	-0.7	17.3	1,322	19.1
	繰出金		798	2.8	777	-2.6	9.4	778	11.2
	投資的経費		1,905	23.0	1,031	-45.9	12.5	170	2.5
	うち普通建設事業費		1,893	22.2	1,018	-46.2	12.3	170	2.5
		うち補助	1,401	137.1	694	-50.5	8.4	118	1.7
		うち単独	411	-54.1	302	-26.5	3.7	52	0.8
	その他		416	3.2	327	-21.4	4.0	236	3.4
	歳出合計		9,072	5.2	8,245	-9.1	100.0	6,932	100.0

3．主な財政指標（R６年度）

区　分		指数等
標準財政規模		4,472 百万円
財政力指数		0.50
健全化判断比率	実質赤字比率	－ ％
	連結実質赤字比率	－ ％
	実質公債費比率	6.5 ％
	将来負担比率	37.9 ％
経常収支比率		91.8 ％
うち人件費		19.4 ％
うち公債費		11.9 ％

区　分		指数等
実質収支比率		8.1 ％
公債費負担比率		9.0 ％
地方債現在高		7,353 百万円
積立金現在高	財政調整基金	1,263 百万円
	減債基金	84 百万円
	特定目的基金	126 百万円
	計	1,472 百万円
土地開発基金現在高		0 百万円

4．税収の状況（R６年度）

（百万円・％）

区　分		決算額	構成比
市町村民税	個人	499	26.1
	法人	137	7.2
	小計	636	33.3
固定資産税		1,099	57.5
その他		175	9.2
合計		1,911	100.0

5．税の徴収率

（％）

区　分		R4年度	R5年度	R6年度
市町村税［国保税(料)は除く］	現年	99.4	99.3	99.3
	滞納	15.3	21.1	17.1
	合計	97.2	97.3	97.1
国民健康保険税(料)	現年	95.7	94.7	94.3
	滞納	15.2	12.0	13.4
	合計	78.3	76.9	75.7

【公共施設整備状況】

（％）

区　分		指数	区　分		指数
道路	改良率	74.2	し尿	収集率	99.9
	舗装率	94.6	上水道等	普及率	98.8
橋梁	永久橋比率	100.0	公共下水道	普及率（人口）	96.3
ごみ	収集率	100.0	公営住宅	世帯数比率	1.6

【施設数】

（R７年度）

幼稚園	認定こども園	保育所
	2 （ 2 ）	1 （ 1 ）
小学校	中学校	高等学校
4 （ 0 ）	1 （ 0 ）	
老人福祉施設		
8 （ 7 ）		

※（ ）は市町村立、組合立以外の数

【主な公的料金等の状況】

（円・％）

国民健康保険税・料				
	所得割	資産割	均等割	平等割
医療分	8.50	—	25,000	20,000
介護分	2.00	—	10,000	—
後期高齢者分	2.80	—	7,800	6,200

（円）

介護保険料	保育料	上水道料金	簡易水道料金	公共下水道使用料	農業集落排水使用料
5,800	39,000	1,189	—	3,517	—

	オオヅマチ **大津町** 434035	〒869-1292 大津町大津1233	TEL	096-293-3111
			FAX	096-293-4836
			URL	https://www.town.ozu.kumamoto.jp
			地域指定等	山村（一部）　農振　農産　国立公園（一部）　特定農山村（一部）

（町の花）ツツジ　（町の木）杉　（町の鳥）ホオジロ

【組織】

1．市町村長等　（R8．6．1現在）

長	金田　英樹 カナダ　ヒデキ	
	生年月日 S 57．11．2	
	任　期 R 11．2．9	
	通算期数　2期 連続当選回数　2回	
副町長	内田　清之	

※通算期数には、合併前の市町村における期数は含まない。

2．議会　（R8．6．1現在）

議長	坂本　典光	副議長	三宮　美香
定数	16　人		
任期	R 11．2．28		

3．職員数等　（R7．4．1現在）

職員数の状況				
一般行政	教育・消防	公営企業等	合計	人口千人当たり
168　人	35　人	24　人	227　人	6.2　人

職員給料等の状況（一般行政職）		
平均給料月額	ﾗｽﾊﾟｲﾚｽ指数	平均年齢
3,028　百円	98.1	38.3　歳

【概要】

1．世帯数・人口等

区　分	世帯数	人口（人）			人口構成比（%）		
		男	女	計	15歳未満	15～64歳	65歳以上
H22.10.1	11,478	15,397	15,837	31,234	16.4	64.9	18.8
H27.10.1	12,705	16,467	16,985	33,452	17.1	62.2	20.7
R2.10.1	14,165	17,449	17,738	35,187	17.2	60.9	21.9
R7.10.1	16,264	18,487	17,875	36,362	15.0	62.2	22.8
R2.10.1	人口密度	355　人／km²		行政区数		69　区	

2．選挙人名簿登録者数　（R7.12登録日現在）

男	女	計
14,331　人	14,349　人	28,680　人

3．面積　（km²）

総面積	農用地	森　林	宅　地
99.10	21.60	43.34	9.86

4．沿革

昭　31．8．1	新設	大津町・陣内村・平真城村・瀬田村の一部・護川村の一部・錦野村の一部 町制施行

【産業構造】

（百万円・人）

区　分	総生産額（R５年度）		就業人口（R2.10.1）	
第１次	3,881	2.0 %	1,232	7.1 %
第２次	101,212	52.6 %	6,232	35.8 %
第３次	87,508	45.4 %	9,920	57.1 %
関税等	4,566	－	－	－
(控除)消費税	2,429	－	－	－
分類不能分	－	－	271	－
合　計	194,738	－	17,655	－

※総生産額は、表示単位未満を四捨五入しており、表内において一致しない場合がある。
※就業人口について
・構成比は分母から分類不能分を除いて算出。
・合計は分類不能分も含む１５歳以上の就業者数。

【公営企業】

工業用水　下水道（公共、農業）

【広域連合・一部事務組合処理事務】

消防　救急　ごみ処理　し尿処理　火葬場　介護認定審査　障がい者の介護給付費等の支給審査　職員研修　無縁仏納骨堂　水道　原野管理　後期高齢者医療　退職手当

【事務の委託】

公平委員会　水利施設管理強化事業

【基本構想・基本計画期間】

基本構想	令和８年度 ～ 令和１５年度
基本計画	令和８年度 ～ 令和１１年度

【令和8年度主要施策】

・ひと・もの・情報が活き交う農工商併進のまち
・生涯にわたって誰もが元気で健やかに暮らせるまち
・ふるさとを誇り、明日への夢が育つまち
・便利と安心とにぎわいが調和した暮らしやすく、活気のあるまち
・つながり、安心、尊重を実現する未来へつづくまち

【今後の主要課題】

・人口減少・少子高齢化への対応
・産業の活性化
・快適な生活環境の整備
・地域ごとの特性への対応
・持続可能な社会の実現

【財政】

※表示単位未満を四捨五入しており、表内において一致しない場合がある。

１．決算収支（普通会計）

（百万円）

区　分	歳　入	歳　出	形式収支	実質収支	単年度収支	実質単年度収支
R４年度決算	18,127	16,911	1,216	1,102	-42	511
R５年度決算	19,690	18,171	1,519	460	-642	-1,212
R６年度決算	21,530	19,672	1,858	1,456	996	1,013

２．主な歳入歳出（普通会計）

（百万円・%）

区　分			R5年度決算	増減率	R6年度決算	増減率	構成比	R7年度予算	構成比
歳入	地方税		5,970	2.6	6,159	3.2	28.6	6,311	32.8
	地方交付税		2,291	-4.5	2,269	-1.0	10.5	1,990	10.3
	国県支出金		4,891	2.5	6,390	30.7	29.7	5,080	26.4
	地方債		1,377	111.3	1,484	7.7	6.9	1,928	10.0
	その他		5,161	15.1	5,229	1.3	24.3	3,939	20.5
	歳入合計		19,690	8.6	21,530	9.3	100.0	19,248	100.0
歳出	義務的経費	人件費	2,037	1.4	2,299	12.9	11.7	2,626	13.6
		扶助費	4,701	11.0	5,161	9.8	26.2	5,116	26.6
		公債費	1,968	0.5	1,800	-8.6	9.1	1,797	9.3
		小計	8,706	6.2	9,259	6.4	47.1	9,539	49.6
	物件費		2,639	5.9	2,713	2.8	13.8	2,879	15.0
	補助費等		1,721	-17.0	1,796	4.4	9.1	1,775	9.2
	繰出金		1,168	3.1	1,342	14.9	6.8	1,542	8.0
	投資的経費		2,204	92.3	3,590	62.9	18.2	2,987	15.5
		うち普通建設事業費	2,193	92.4	3,586	63.5	18.2	2,981	15.5
		うち補助	1,173	114.5	2,704	130.6	13.7	1,233	6.4
		うち単独	1,015	72.6	866	-14.7	4.4	1,748	9.1
	その他		1,733	-7.1	971	-44.0	4.9	526	2.7
	歳出合計		18,171	7.4	19,672	8.3	100.0	19,248	100.0

３．主な財政指標（R６年度）

区　分		指数等
標準財政規模		9,470　百万円
財政力指数		0.73
健全化判断比率	実質赤字比率	－　%
	連結実質赤字比率	－　%
	実質公債費比率	7.1　%
	将来負担比率	－　%
経常収支比率		90.5　%
	うち人件費	22.1　%
	うち公債費	17.5　%

区　分		指数等
実質収支比率		15.4　%
公債費負担比率		12.7　%
地方債現在高		16,606　百万円
積立金現在高	財政調整基金	2,745　百万円
	減債基金	551　百万円
	特定目的基金	2,219　百万円
	計	5,515　百万円
土地開発基金現在高		418　百万円

４．税収の状況（R６年度）

（百万円・%）

区　分		決算額	構成比
市町村民税	個人	1,834	29.8
	法人	535	8.7
	小計	2,368	38.5
固定資産税		3,273	53.1
その他		518	8.4
合計		6,159	100.0

５．税の徴収率

（%）

区　分		R4年度	R5年度	R6年度
市町村税［国保税(料)は除く］	現年	99.3	99.3	99.3
	滞納	33.3	22.6	23.9
	合計	97.5	97.6	97.7
国民健康保険税(料)	現年	93.8	95.2	94.7
	滞納	14.6	15.8	14.7
	合計	79.4	80.3	81.2

【公共施設整備状況】

（%）

区　分		指数	区　分		指数
道路	改良率	83.5	し尿	収集率	100.0
	舗装率	98.4	上水道等	普及率	100.0
橋梁	永久橋比率	100.0	公共下水道	普及率（人口）	78.3
ごみ	収集率	100.0	公営住宅	世帯数比率	5.1

【施設数】

（R７年度）

幼稚園	認定こども園	保育所
1（0）	5（4）	7（6）
小学校	中学校	高等学校
7（0）	2（0）	2（2）
老人福祉施設		
22（21）		

※（ ）は市町村立、組合立以外の数

【主な公的料金等の状況】

（円・%）

	国民健康保険税・料			
	所得割	資産割	均等割	平等割
医療分	8.50	—	30,200	20,800
介護分	2.60	—	18,700	—
後期高齢者分	3.10	—	10,500	7,200

（円）

介護保険料	保育料	上水道料金	簡易水道料金	公共下水道使用料	農業集落排水使用料
6,400	40,000	—	—	2,520	3,780

	キクヨウマチ **菊陽町** 434043	〒869-1192 菊陽町久保田2800	TEL	096-232-2111
			FAX	096-232-4923
			URL	https://www.town.kikuyo.lg.jp/
			地　域 指定等	農振　農産

（町の花）菊

（町の木）杉

（町の鳥）ひばり

【組織】

1．市町村長等　（R8．6．1現在）

長	吉本　孝寿 ヨシモト　タカトシ	
	生年月日 S 42．3．4	
	任　期 R 8．10．13	
	通算期数　1期 連続当選回数　1回	
副町長	小牧　裕明	

※通算期数には、合併前の市町村における期数は含まない。

2．議会　（R8．6．1現在）

議長	福島　知雄	副議長	坂本　秀則
定数	18　人		
任期	R 9．5．1		

3．職員数等　（R7．4．1現在）

職員数の状況				
一般行政	教育・消防	公営企業等	合計	人口千人当たり
210　人	44　人	25　人	279　人	6.4　人

職員給料等の状況（一般行政職）		
平均給料月額	ﾗｽﾊﾟｲﾚｽ指数	平均年齢
3,056　百円	97.7	38.7　歳

【概要】

1．世帯数・人口等

区　分	世帯数	人口（人）			人口構成比（%）		
		男	女	計	15歳未満	15～64歳	65歳以上
H22.10.1	14,124	18,549	19,185	37,734	17.9	65.7	16.4
H27.10.1	15,950	20,011	20,973	40,984	17.9	63.1	18.9
R2.10.1	17,794	21,220	22,117	43,337	17.4	61.4	21.2
R7.10.1	19,719	22,070	22,539	44,609	15.4	62.3	22.2
R2.10.1	人口密度	1,157	人／km²	行政区数		64	区

2．選挙人名簿登録者数　（R7.12登録日現在）

男	女	計
17,044　人	17,532　人	34,576　人

3．面積　（km²）

総面積	農用地	森　林	宅　地
37.46	13.40	2.78	7.74

4．沿革

昭　30．4．1	新設	津田村･原水村･白水村 村制施行（菊陽村）
昭　44．1．1	町制施行	

【産業構造】

（百万円・人）

区　分	総生産額（R５年度）		就業人口（R2.10.1）	
第１次	1,826	0.7 %	875	4.3 %
第２次	164,986	59.4 %	6,452	31.5 %
第３次	110,883	39.9 %	13,167	64.2 %
関税等	6,583	－	－	－
(控除)消費税	3,502	－	－	－
分類不能分	－	－	416	－
合　計	280,777	－	20,910	－

※総生産額は、表示単位未満を四捨五入しており、表内において一致しない場合がある。
※就業人口について
・構成比は分母から分類不能分を除いて算出。
・合計は分類不能分も含む１５歳以上の就業者数。

【公営企業】

下水道（公共、農業）

【広域連合・一部事務組合処理事務】

消防　救急　ごみ処理　し尿処理　火葬場　介護認定審査　障がい者の介護給付費等の支給審査　水道　職員研修　無縁仏納骨堂　後期高齢者医療　退職手当

【事務の委託】

公平委員会　原野組合

【基本構想・基本計画期間】

基本構想	令和７年度 ～ 令和１６年度
基本計画	令和７年度 ～ 令和１１年度

【令和8年度主要施策】

・町民の生活を豊かにする施策
・企業進出に対応した施策
・新しいまちづくりに向けた施策
・町民サービス向上のための施策

【今後の主要課題】

・交通渋滞対策
・地下水の保全･涵養
・多文化共生の推進
・高齢者･子育て支援
・バランスの取れた土地利用
・農業･商業･工業の振興
・新たな市街地整備

【財政】

※表示単位未満を四捨五入しており、表内において一致しない場合がある。

1．決算収支（普通会計）

（百万円）

区　分	歳　入	歳　出	形式収支	実質収支	単年度収支	実質単年度収支
R４年度決算	21,580	20,564	1,016	706	23	406
R５年度決算	21,084	20,360	724	308	-398	-38
R６年度決算	24,333	23,082	1,251	905	597	-2

2．主な歳入歳出（普通会計）

（百万円・%）

区　分			R5年度決算	増減率	R6年度決算	増減率	構成比	R7年度予算	構成比
歳入	地方税		7,799	1.4	8,340	6.9	34.3	9,526	46.2
	地方交付税		611	9.8	719	17.8	3.0	215	1.0
	国県支出金		6,368	-7.2	7,406	16.3	30.4	5,869	28.5
	地方債		1,946	-12.6	3,070	57.7	12.6	1,284	6.2
	その他		4,360	2.7	4,799	10.1	19.7	3,718	18.0
	歳入合計		21,084	-2.3	24,333	15.4	100.0	20,612	100.0
歳出	義務的経費	人件費	2,155	4.0	2,541	17.9	11.0	3,015	14.6
		扶助費	5,369	9.4	5,867	9.3	25.4	5,713	27.7
		公債費	1,482	-23.4	1,461	-1.5	6.3	1,550	7.5
		小計	9,007	1.0	9,869	9.6	42.8	10,278	49.9
	物件費		3,012	5.6	3,451	14.6	15.0	4,393	21.3
	補助費等		2,124	-2.8	2,866	34.9	12.4	2,731	13.2
	繰出金		1,229	1.9	1,259	2.4	5.5	855	4.1
	投資的経費		4,326	-3.1	5,158	19.2	22.3	1,918	9.3
	うち普通建設事業費		4,325	-2.9	5,155	19.2	22.3	1,918	9.3
		うち補助	3,559	3.4	3,899	9.6	16.9	832	4.0
		うち単独	731	-25.3	1,225	67.5	5.3	1,086	5.3
	その他		663	-29.6	479	-27.7	2.1	437	2.1
	歳出合計		20,360	-1.0	23,082	13.4	100.0	20,612	100.0

3．主な財政指標（R６年度）

区　分		指数等
標準財政規模		10,218　百万円
財政力指数		0.95
健全化判断比率	実質赤字比率	－　%
	連結実質赤字比率	－　%
	実質公債費比率	8.2　%
	将来負担比率	52.7　%
経常収支比率		94.5　%
	うち人件費	20.9　%
	うち公債費	13.3　%

区　分		指数等
実質収支比率		8.9　%
公債費負担比率		10.7　%
地方債現在高		19,699　百万円
積立金現在高	財政調整基金	1,976　百万円
	減債基金	389　百万円
	特定目的基金	2,543　百万円
	計	4,908　百万円
土地開発基金現在高		641　百万円

4．税収の状況（R６年度）

（百万円・%）

区　分		決算額	構成比
市町村民税	個人	2,607	31.3
	法人	667	8.0
	小計	3,274	39.3
固定資産税		4,521	54.2
その他		545	6.5
合計		8,340	100.0

5．税の徴収率

（%）

区　分		R4年度	R5年度	R6年度
市町村税［国保税(料)は除く］	現年	99.4	99.5	99.7
	滞納	14.3	27.5	35.9
	合計	97.0	97.5	98.3
国民健康保険税(料)	現年	94.0	93.9	94.5
	滞納	11.7	13.3	18.2
	合計	72.4	72.6	75.7

【公共施設整備状況】

（%）

区　分		指数	区　分		指数
道路	改良率	79.5	し尿	収集率	99.0
	舗装率	95.8	上水道等	普及率	99.8
橋梁	永久橋比率	100.0	公共下水道	普及率（人口）	99.8
ごみ	収集率	96.4	公営住宅	世帯数比率	1.2

【施設数】

（R７年度）

幼稚園	認定こども園	保育所
	4（4）	13（11）
小学校	中学校	高等学校
6（0）	2（0）	
老人福祉施設		
22（21）		

※（ ）は市町村立、組合立以外の数

【主な公的料金等の状況】

（円・%）

	国民健康保険税・料			
	所得割	資産割	均等割	平等割
医療分	8.00	—	28,000	25,000
介護分	2.00	—	10,000	7,000
後期高齢者分	2.50	—	8,000	7,000

（円）

介護保険料	保育料	上水道料金	簡易水道料金	公共下水道使用料	農業集落排水使用料
6,000	41,000	—	—	2,020	2,020

（キャッチフレーズ）ともに　輝き　成長しつづけるまち　菊陽

	ミナミオグニマチ **南小国町** 434230	〒869-2492 南小国町赤馬場143	TEL	0967-42-1111
			FAX	0967-42-1122
			URL	https://www.town.minamioguni.lg.jp/
			地域指定等	過疎　山村　農振　農産　国立公園（一部）　特定農山村

（町の花）りんどう　（町の木）杉　（町の鳥）ウグイス

【組織】

1．市町村長等　（R8．6．1現在）

長	髙橋　周二 タカハシ　シュウジ	
	生年月日 S 48．2．5	
	任　期 R 9．4．25	
	通算期数　3期 連続当選回数　3回	
副町長	－	

※通算期数には、合併前の市町村における期数は含まない。

2．議会　（R8．6．1現在）

議長	井上　則臣	副議長	下城　孔志郎
定数	9　人		
任期	R 9．4．30		

3．職員数等　（R7．4．1現在）

職員数の状況				
一般行政	教育・消防	公営企業等	合計	人口千人当たり
76　人	6　人	6　人	88　人	23.1　人

職員給料等の状況（一般行政職）		
平均給料月額	ﾗｽﾊﾟｲﾚｽ指数	平均年齢
2,930　百円	94.3	38.3　歳

【概要】

1．世帯数・人口等

区　分	世帯数	人口（人）			人口構成比（%）		
		男	女	計	15歳未満	15～64歳	65歳以上
H22.10.1	1,702	2,061	2,368	4,429	11.2	55.8	33.0
H27.10.1	1,642	1,903	2,145	4,048	11.2	51.5	37.3
R2.10.1	1,603	1,781	1,969	3,750	11.5	48.2	40.3
R7.10.1	1,717	1,700	1,856	3,556	10.3	49.9	39.8
R2.10.1　人口密度		32　人／km²		行政区数		3　区	

2．選挙人名簿登録者数　（R7.12登録日現在）

男	女	計
1,496　人	1,593　人	3,089　人

3．面積　（km²）

総面積	農用地	森　林	宅　地
115.90	7.54	92.86	1.31

4．沿革

明　22．4．1	新設	赤馬場村･満願寺村･中原村 村制施行（南小国村）
昭　44．11．1	町制施行	

【産業構造】　（百万円・人）

区　分	総生産額（R５年度）		就業人口（R2.10.1）	
第１次	873	6.2 %	413	19.0 %
第２次	1,588	11.3 %	289	13.3 %
第３次	11,583	82.5 %	1,473	67.7 %
関税等	333	－	－	－
(控除)消費税	177	－	－	－
分類不能分	－	－	7	－
合　計	14,200	－	2,182	－

※総生産額は、表示単位未満を四捨五入しており、表内において一致しない場合がある。
※就業人口について
・構成比は分母から分類不能分を除いて算出。
・合計は分類不能分も含む１５歳以上の就業者数。

【公営企業】

簡易水道　下水道(環境、農業、生活)

【広域連合・一部事務組合処理事務】

消防 救急 ごみ処理 し尿処理 火葬場 老人ホーム 病院 介護認定審査 障がい者の介護給付費等の支給審査 訪問看護 老人保健施設 広域計画 在宅介護支援 後期高齢者医療　退職手当

【事務の委託】

公平委員会

【基本構想・基本計画期間】

基本構想	平成３１年度 ～ 令和３２年度
基本計画	令和２年度 ～ 令和１１年度

【令和8年度主要施策】

・まちづくり事業
・移住･定住促進
・子育て支援
・広報営業
・地域内でエネルギーを生み出す取り組み

【今後の主要課題】

・雇用確保及び人材育成
・新たな人や資金の流れの強化
・安心して暮らし続けられるまちづくり
・農業や林業の振興

【財政】

※表示単位未満を四捨五入しており、表内において一致しない場合がある。

1．決算収支（普通会計）

（百万円）

区　分	歳　入	歳　出	形式収支	実質収支	単年度収支	実質単年度収支
R４年度決算	6,396	5,755	641	444	-13	167
R５年度決算	6,348	5,891	457	373	-71	202
R６年度決算	6,384	5,910	474	378	6	-12

2．主な歳入歳出（普通会計）

（百万円・%）

区分			R5年度決算	増減率	R6年度決算	増減率	構成比	R7年度予算	構成比
歳入	地方税		455	4.0	450	-0.9	7.1	444	7.8
	地方交付税		2,207	-2.7	2,307	4.5	36.1	1,808	31.7
	国県支出金		995	-14.9	854	-14.2	13.4	609	10.7
	地方債		403	79.2	320	-20.4	5.0	265	4.6
	その他		2,289	-0.4	2,453	7.2	38.4	2,581	45.2
	歳入合計		6,348	-0.8	6,384	0.6	100.0	5,707	100.0
歳出	義務的経費	人件費	749	-3.3	911	21.7	15.4	983	17.2
		扶助費	342	21.7	331	-3.1	5.6	342	6.0
		公債費	362	-4.5	354	-2.4	6.0	329	5.8
		小計	1,453	1.3	1,596	9.8	27.0	1,654	29.0
	物件費		1,308	59.9	1,455	11.2	24.6	1,488	26.1
	補助費等		876	-41.2	1,032	17.9	17.5	1,159	20.3
	繰出金		362	-5.0	247	-31.9	4.2	325	5.7
	投資的経費		940	11.8	657	-30.1	11.1	398	7.0
		うち普通建設事業費	588	93.4	515	-12.4	8.7	388	6.8
		うち補助	484	224.6	428	-11.6	7.2	183	3.2
		うち単独	93	-34.3	66	-28.5	1.1	205	3.6
	その他		951	20.3	923	-3.0	15.6	683	12.0
	歳出合計		5,891	2.4	5,910	0.3	100.0	5,707	100.0

3．主な財政指標（R６年度）

区　分		指数等
標準財政規模		2,674　百万円
財政力指数		0.20
健全化判断比率	実質赤字比率	－　%
	連結実質赤字比率	－　%
	実質公債費比率	7.5　%
	将来負担比率	－　%
経常収支比率		93.1　%
	うち人件費	30.3　%
	うち公債費	12.5　%

区　分		指数等
実質収支比率		14.2　%
公債費負担比率		7.0　%
地方債現在高		3,050　百万円
積立金現在高	財政調整基金	1,868　百万円
	減債基金	21　百万円
	特定目的基金	2,407　百万円
	計	4,295　百万円
土地開発基金現在高		0　百万円

4．税収の状況（R６年度）

（百万円・%）

区　分		決算額	構成比
市町村民税	個人	125	27.8
	法人	21	4.7
	小計	146	32.5
固定資産税		198	44.1
その他		106	23.4
合計		450	100.0

5．税の徴収率

（%）

区　分		R4年度	R5年度	R6年度
市町村税［国保税(料)は除く］	現年	98.9	98.5	99.0
	滞納	23.1	23.4	7.9
	合計	97.6	96.8	96.1
国民健康保険税(料)	現年	97.4	97.2	96.1
	滞納	29.6	36.9	24.4
	合計	92.1	92.5	91.2

【公共施設整備状況】

（%）

区　分		指数	区　分		指数
道路	改良率	30.1	し尿	収集率	100.0
	舗装率	53.4	上水道等	普及率	91.8
橋梁	永久橋比率	99.3	公共下水道	普及率（人口）	42.2
ごみ	収集率	100.0	公営住宅	世帯数比率	8.4

【施設数】

（R７年度）

幼稚園	認定こども園	保育所
		3（0）
小学校	中学校	高等学校
3（0）	1（0）	
老人福祉施設		
1（1）		

※（ ）は市町村立、組合立以外の数

【主な公的料金等の状況】

（円・%）

国民健康保険税・料				
	所得割	資産割	均等割	平等割
医療分	7.50	—	23,000	27,000
介護分	1.50	—	11,000	—
後期高齢者分	2.00	—	6,000	7,000

（円）

介護保険料	保育料	上水道料金	簡易水道料金	公共下水道使用料	農業集落排水使用料
6,800	34,500	—	1,130	—	3,810

	オグニマチ **小国町** 434248	〒869-2592 小国町宮原1567-1	TEL	0967-46-2111
			FAX	0967-46-2368
			URL	https://www.town.kumamoto-oguni.lg.jp/
			地　域 指定等	過疎　山村　農振　農産　国立公園（一部）　国定公園（一部）　特定農山村

（町の花）えびね

（町の木）杉

（町の鳥）ヤマガラ

【組織】

1．市町村長等　（R8．6．1現在）

長	渡邉　誠次 ワタナベ　セイジ	
	生年月日 S 45．12．27	
	任　期 R 9．4．26	
	通算期数　2期 連続当選回数　2回	
副町長	不在	

※通算期数には、合併前の市町村における期数は含まない。

2．議会　（R8．6．1現在）

議長	熊谷　博行	副議長	江藤　理一郎
定数	10　人		
任期	R 9．4．30		

3．職員数等　（R7．4．1現在）

職員数の状況				
一般行政	教育・消防	公営企業等	合計	人口千人当たり
89　人	8　人	12　人	109　人	17.3　人

職員給料等の状況（一般行政職）		
平均給料月額	ﾗｽﾊﾟｲﾚｽ指数	平均年齢
3,024　百円	95.5	39.2　歳

【概要】

1．世帯数・人口等

区　分	世帯数	人口（人）			人口構成比（%）		
		男	女	計	15歳未満	15～64歳	65歳以上
H22.10.1	2,875	3,731	4,146	7,877	12.3	54.0	33.7
H27.10.1	2,805	3,398	3,789	7,187	11.0	51.0	37.9
R2.10.1	2,682	3,135	3,455	6,590	10.6	47.2	42.2
R7.10.1	2,971	2,787	3,071	5,858	9.6	44.8	45.6
R2.10.1	人口密度	48	人／km²	行政区数		33	区

2．選挙人名簿登録者数　（R7.12登録日現在）

男	女	計
2,570　人	2,796　人	5,366　人

3．面積　（km²）

総面積	農用地	森　林	宅　地
136.94	10.20	105.88	1.95

4．沿革

明　22.　4.　1	新設	黒淵村･宮原村･上田村･下城村･西里村･北里村 村制施行（北小国村）
昭　10.　4.　1	町制施行（小国町）	

【産業構造】　（百万円・人）

区　分	総生産額　（R５年度）		就業人口（R2.10.1）	
第１次	1,235	6.2 %	564	16.0 %
第２次	3,902	19.5 %	590	16.8 %
第３次	14,824	74.3 %	2,361	67.2 %
関税等	473	－	－	－
(控除)消費税	252	－	－	－
分類不能分	－	－	12	－
合　計	20,183	－	3,527	－

※総生産額は、表示単位未満を四捨五入しており、表内において一致しない場合がある。
※就業人口について
・構成比は分母から分類不能分を除いて算出。
・合計は分類不能分も含む１５歳以上の就業者数。

【公営企業】

上水道　簡易水道　下水道(農業、個別、小規模、生活)

【広域連合・一部事務組合処理事務】

消防 救急 ごみ処理 し尿処理 火葬場 老人ホーム 病院 介護認定審査 障がい者の介護給付費等の支給審査 訪問看護 老人保健施設 広域計画 在宅介護支援 後期高齢者医療　退職手当

【事務の委託】

公平委員会

【基本構想・基本計画期間】

基本構想	令和３年度 ～ 令和１２年度
基本計画	令和８年度 ～ 令和１２年度

【令和8年度主要施策】

・SDGs未来都市推進
・台湾士林区との交流事業
・鍋ヶ滝公園の周辺整備
・北里柴三郎博士顕彰事業
・町道改良事業
・上水道管布設替工事

【今後の主要課題】

・SDGs未来都市推進
・北里柴三郎博士顕彰事業
・地域資源(地熱と森林)による循環型の社会と産業の創出
・行財政改革
・地域内における医療の確保

【財政】

※表示単位未満を四捨五入しており、表内において一致しない場合がある。

1．決算収支（普通会計）

（百万円）

区　分	歳　入	歳　出	形式収支	実質収支	単年度収支	実質単年度収支
R４年度決算	8,554	7,183	1,371	776	451	543
R５年度決算	8,649	7,642	1,007	816	39	431
R６年度決算	7,988	6,863	1,125	921	106	518

2．主な歳入歳出（普通会計）

（百万円・%）

区　分			R5年度決算	増減率	R6年度決算	増減率	構成比	R7年度予算	構成比
歳入	地方税		705	-0.3	732	3.9	9.2	630	10.5
	地方交付税		2,878	-2.1	2,918	1.4	36.5	2,560	42.6
	国県支出金		2,105	-17.6	1,691	-19.6	21.2	1,158	19.3
	地方債		612	15.6	514	-16.0	6.4	430	7.2
	その他		2,349	28.7	2,132	-9.2	26.7	1,233	20.5
	歳入合計		8,649	1.1	7,988	-7.6	100.0	6,011	100.0
歳出	義務的経費	人件費	996	-1.2	1,076	8.0	15.7	1,130	18.8
		扶助費	566	4.5	529	-6.5	7.7	541	9.0
		公債費	604	4.9	655	8.4	9.5	659	11.0
		小計	2,166	1.9	2,260	4.3	32.9	2,330	38.8
	物件費		869	-4.4	842	-3.1	12.3	1,032	17.2
	補助費等		1,340	1.7	1,369	2.2	19.9	1,470	24.5
	繰出金		526	1.7	417	-20.8	6.1	275	4.6
	投資的経費		1,947	-4.2	1,196	-38.6	17.4	688	11.4
		うち普通建設事業費	1,035	36.1	796	-23.1	11.6	683	11.4
		うち補助	833	53.7	550	-33.9	8.0	432	7.2
		うち単独	203	-7.4	246	21.3	3.6	251	4.2
	その他		793	181.7	779	-1.7	11.4	216	3.6
	歳出合計		7,642	6.4	6,863	-10.2	100.0	6,011	100.0

3．主な財政指標（R６年度）

区　分		指数等
標準財政規模		3,656 百万円
財政力指数		0.25
健全化判断比率	実質赤字比率	－ %
	連結実質赤字比率	－ %
	実質公債費比率	9.5 %
	将来負担比率	－ %
経常収支比率		85.8 %
	うち人件費	26.7 %
	うち公債費	17.4 %

区　分		指数等
実質収支比率		25.2 %
公債費負担比率		11.9 %
地方債現在高		6,058 百万円
積立金現在高	財政調整基金	1,584 百万円
	減債基金	249 百万円
	特定目的基金	848 百万円
	計	2,681 百万円
土地開発基金現在高		0 百万円

4．税収の状況（R６年度）

（百万円・%）

区　分		決算額	構成比
市町村民税	個人	209	28.5
	法人	40	5.4
	小計	248	33.9
固定資産税		383	52.3
その他		101	13.8
合計		732	100.0

5．税の徴収率

（%）

区　分		R4年度	R5年度	R6年度
市町村税［国保税(料)は除く］	現年	99.4	99.0	98.5
	滞納	24.9	27.0	29.9
	合計	97.8	97.4	96.9
国民健康保険税(料)	現年	96.3	95.4	94.6
	滞納	19.5	22.2	31.4
	合計	89.7	88.2	87.6

【公共施設整備状況】

（%）

区　分		指数	区　分		指数
道路	改良率	63.7	し尿	収集率	100.0
	舗装率	86.5	上水道等	普及率	94.3
橋梁	永久橋比率	95.9	公共下水道	普及率（人口）	－
ごみ	収集率	100.0	公営住宅	世帯数比率	9.0

【施設数】

（R７年度）

幼稚園	認定こども園	保育所
	1（1）	4（0）
小学校	中学校	高等学校
1（0）	1（0）	1（1）
老人福祉施設		
5（5）		

※（ ）は市町村立、組合立以外の数

【主な公的料金等の状況】

（円・%）

国民健康保険税・料				
	所得割	資産割	均等割	平等割
医療分	7.87	—	26,600	19,200
介護分	2.56	—	17,900	—
後期高齢者分	2.96	—	9,900	7,100

（円）

介護保険料	保育料	上水道料金	簡易水道料金	公共下水道使用料	農業集落排水使用料
6,300	34,000	1,670	770	—	4,840

	ウブヤマムラ **産山村** 434256	〒869-2703 産山村山鹿488-3	TEL	0967-25-2211
			FAX	0967-25-2864
			URL	https://www.ubuyama-v.jp/
			地域指定等	過疎　山村　農振　農産　国立公園（一部）　特定農山村　棚田

（村の花）ヒゴタイ

（村の木）くぬぎ

（村の鳥）ヤマドリ

【組織】

1．市町村長等　（R8. 6. 8現在）

長	井　雄一郎 イ　ユウイチロウ	
	生年月日 S 38. 9. 12	
	任　期 R 11. 11. 29	
	通算期数　1期 連続当選回数　1回	
副村長	西村　徹	

※通算期数には、合併前の市町村における期数は含まない。

2．議会　（R8. 6. 1現在）

議長	西澤　正	副議長	西村　直樹
定数	8　人		
任期	R 9. 4. 29		

3．職員数等　（R7. 4. 1現在）

職員数の状況				
一般行政	教育・消防	公営企業等	合計	人口千人当たり
36　人	3　人	4　人	43　人	31.6　人

職員給料等の状況（一般行政職）		
平均給料月額	ﾗｽﾊﾟｲﾚｽ指数	平均年齢
3,198　百円	95.2	42.8　歳

【概要】

1．世帯数・人口等

区　分	世帯数	人口（人）			人口構成比（%）		
		男	女	計	15歳未満	15～64歳	65歳以上
H22.10.1	575	821	785	1,606	11.8	51.9	36.2
H27.10.1	526	784	726	1,510	11.9	48.4	39.7
R2.10.1	520	714	668	1,382	10.5	46.7	42.8
R7.10.1	542	648	599	1,247	9.5	46.3	44.2
R2.10.1	人口密度	23	人／km²	行政区数		37	区

2．選挙人名簿登録者数　（R7.12登録日現在）

男	女	計
571　人	536　人	1,107　人

3．面積　（km²）

総面積	農用地	森　林	宅　地
60.81	8.37	41.57	0.51

4．沿革

明　22.　4.　1　　新設　産山村・田尻村・山鹿村・大利村・片俣村村制施行

【産業構造】　（百万円・人）

区　分	総生産額　（R５年度）		就業人口　（R2.10.1）	
第１次	958	21.9 %	336	41.5 %
第２次	1,084	24.7 %	112	13.8 %
第３次	2,340	53.4 %	361	44.6 %
関税等	104	－	－	－
(控除)消費税	55	－	－	－
分類不能分	－	－	0	－
合　計	4,430	－	809	－

※総生産額は、表示単位未満を四捨五入しており、表内において一致しない場合がある。
※就業人口について
・構成比は分母から分類不能分を除いて算出。
・合計は分類不能分も含む１５歳以上の就業者数。

【公営企業】

簡易水道

【広域連合・一部事務組合処理事務】

消防　救急　ごみ処理　し尿処理　火葬場　老人ホーム　介護認定審査　障がい者の介護給付費等の支給審査　広域計画　後期高齢者医療　退職手当

【事務の委託】

公平委員会　光ネットワーク整備

【基本構想・基本計画期間】

基本構想	令和２年度 ～ 令和１１年度
基本計画	令和７年度 ～ 令和１１年度

【令和8年度主要施策】

・活力ある産業の村づくりの推進
・将来を見据えた新たな農業農村整備事業
・村道整備事業
・観光施設改修及び観光誘致
・子育て支援の充実

【今後の主要課題】

・稼げる村づくり推進事業
・第3セクターの運営や経営改革についての検討
・公共施設の見直し
・観光開発推進事業
・移住定住希望者及び新規就農者の受入れについての検討

【財政】　※表示単位未満を四捨五入しており、表内において一致しない場合がある。

1．決算収支（普通会計）　（百万円）

区　分	歳　入	歳　出	形式収支	実質収支	単年度収支	実質単年度収支
R４年度決算	2,707	2,581	125	116	-17	165
R５年度決算	2,397	2,316	81	45	-71	-14
R６年度決算	2,697	2,562	135	106	61	83

2．主な歳入歳出（普通会計）　（百万円・%）

区分			R5年度決算	増減率	R6年度決算	増減率	構成比	R7年度予算	構成比
歳入	地方税		125	-1.0	147	17.6	5.4	116	4.6
	地方交付税		1,166	0.2	1,237	6.1	45.9	1,100	43.6
	国県支出金		524	-22.6	594	13.4	22.0	520	20.6
	地方債		156	-29.3	294	88.4	10.9	162	6.4
	その他		426	-17.9	425	-0.3	15.7	625	24.8
	歳入合計		2,397	-11.4	2,697	12.5	100.0	2,523	100.0
歳出	義務的経費	人件費	402	-1.3	449	11.7	17.5	567	22.5
		扶助費	154	52.3	127	-17.4	4.9	114	4.5
		公債費	230	0.7	231	0.6	9.0	246	9.8
		小計	786	6.7	808	2.7	31.5	927	36.7
	物件費		391	-5.3	466	19.4	18.2	562	22.3
	補助費等		380	-5.2	387	1.8	15.1	395	15.7
	繰出金		153	11.7	144	-6.3	5.6	91	3.6
	投資的経費		454	-31.1	645	41.9	25.2	456	18.1
		うち普通建設事業費	370	-34.8	592	59.8	23.1	441	17.5
		うち補助	226	-44.2	396	75.2	15.5	296	11.7
		うち単独	144	-11.2	196	35.6	7.6	145	5.7
	その他		151	-35.5	113	-25.2	4.4	92	3.6
	歳出合計		2,316	-10.3	2,562	10.6	100.0	2,523	100.0

3．主な財政指標（R６年度）

区　分		指数等
標準財政規模		1,324　百万円
財政力指数		0.15
健全化判断比率	実質赤字比率	－　%
	連結実質赤字比率	－　%
	実質公債費比率	8.3　%
	将来負担比率	－　%
経常収支比率		83.7　%
	うち人件費	23.2　%
	うち公債費	15.9　%

区　分		指数等
実質収支比率		8.0　%
公債費負担比率		13.1　%
地方債現在高		2,307　百万円
積立金現在高	財政調整基金	1,078　百万円
	減債基金	84　百万円
	特定目的基金	221　百万円
	計	1,382　百万円
土地開発基金現在高		34　百万円

4．税収の状況（R６年度）　（百万円・%）

区　分		決算額	構成比
市町村民税	個人	38	26.1
	法人	3	2.3
	小計	42	28.4
固定資産税		95	64.4
その他		11	7.2
合計		147	100.0

5．税の徴収率　（%）

区　分		R4年度	R5年度	R6年度
市町村税［国保税(料)は除く］	現年	99.4	98.1	95.4
	滞納	2.4	1.2	92.5
	合計	80.6	79.6	94.8
国民健康保険税(料)	現年	97.8	94.3	96.1
	滞納	28.1	33.5	23.2
	合計	92.9	89.7	88.6

【公共施設整備状況】　（%）

区　分		指数	区　分		指数
道路	改良率	65.2	し尿	収集率	100.0
	舗装率	74.5	上水道等	普及率	92.9
橋梁	永久橋比率	94.4	公共下水道	普及率（人口）	-
ごみ	収集率	100.0	公営住宅	世帯数比率	13.3

【施設数】　（R７年度）

幼稚園	認定こども園	保育所
		1（0）
小学校	中学校	高等学校
1（0）	1（0）	
老人福祉施設		
1（0）		

※（ ）は市町村立、組合立以外の数

【主な公的料金等の状況】　（円・%）

国民健康保険税・料				
	所得割	資産割	均等割	平等割
医療分	7.50	—	23,000	23,000
介護分	1.45	—	11,000	—
後期高齢者分	2.90	—	9,000	8,000

（円）

介護保険料	保育料	上水道料金	簡易水道料金	公共下水道使用料	農業集落排水使用料
6,500	0	—	800	—	—

タカモリマチ **高森町** 434281	〒869-1602 高森町高森2168	TEL	0967-62-1111
		FAX	0967-62-1174
		URL	https://www.town.takamori.kumamoto.jp/
		地域指定等	過疎　山村（一部）　農振　農産　国立公園（一部）　特定農山村（一部）　棚田（一部）

（町の花）ひめゆり　（町の木）山桜　（町の鳥）

【組織】

1．市町村長等　（R8. 6. 1現在）

長	草村　大成 クサムラ　ダイセイ	
	生年月日 S 42. 4. 22	
	任　期 R 9. 4. 29	
	通算期数　4期 連続当選回数　4回	
副町長	不在	

※通算期数には、合併前の市町村における期数は含まない。

2．議会　（R8. 6. 1現在）

議長	牛嶋　津世志	副議長	本田　生一
定数	10　人		
任期	R 9. 4. 29		

3．職員数等　（R7. 4. 1現在）

職員数の状況				
一般行政	教育・消防	公営企業等	合計	人口千人当たり
83　人	10　人	10　人	103　人	17.7　人

職員給料等の状況（一般行政職）		
平均給料月額	ﾗｽﾊﾟｲﾚｽ指数	平均年齢
2,862　百円	91.5	39.2　歳

【概要】

1．世帯数・人口等

区　分	世帯数	人口（人）			人口構成比（%）		
		男	女	計	15歳未満	15～64歳	65歳以上
H22.10.1	2,524	3,212	3,504	6,716	11.3	54.1	34.6
H27.10.1	2,463	2,989	3,336	6,325	11.5	49.8	38.8
R2.10.1	2,408	2,788	3,001	5,789	10.9	45.7	43.4
R7.10.1	2,502	2,591	2,740	5,331	9.6	43.8	46.5
R2.10.1	人口密度	33	人／km²	行政区数		33	区

2．選挙人名簿登録者数　（R7.12登録日現在）

男	女	計
2,393　人	2,555　人	4,948　人

3．面積　（km²）

総面積	農用地	森　林	宅　地
175.06	18.90	133.69	2.61

4．沿革

昭 30. 4. 1	新設	高森町・草部村・色見村 町制施行
昭 32. 8. 1	編入	野尻村

【産業構造】　（百万円・人）

区　分	総生産額（R５年度）		就業人口（R2.10.1）	
第１次	2,541	12.7 %	631	21.5 %
第２次	5,490	27.4 %	591	20.2 %
第３次	12,005	59.9 %	1,711	58.3 %
関税等	475	－	－	－
(控除)消費税	253	－	－	－
分類不能分	－	－	11	－
合　計	20,259	－	2,944	－

※総生産額は、表示単位未満を四捨五入しており、表内において一致しない場合がある。
※就業人口について
・構成比は分母から分類不能分を除いて算出。
・合計は分類不能分も含む１５歳以上の就業者数。

【公営企業】

簡易水道

【広域連合・一部事務組合処理事務】

消防 救急 ごみ処理 し尿処理 火葬場 老人ホーム　介護認定審査 障がい者の介護給付費等の支給審査　広域計画 在宅介護支援 後期高齢者医療　退職手当

【事務の委託】

公平委員会

【基本構想・基本計画期間】

基本構想	令和５年度 ～ 令和１４年度
基本計画	令和５年度 ～ 令和９年度

【令和8年度主要施策】

・南阿蘇鉄道沿線地域公共交通網形成計画関係事業
・エンタメ業界との連携推進による新産業創出関係事業
・情報通信基盤による情報共有・共感・スマートシティの推進
・高森町応援寄附金（ふるさと納税）関係事業
・高森町新農業プランの推進
・高森町新教育プランによる人材育成の推進
・少子高齢化、人口減少社会を見据えた福祉施策の推進

【今後の主要課題】

・少子高齢化による人口減少社会への対応
・熊本地震からの創造的復興
・防災拠点施設の整備
・安全安心で利便性のある暮らしの向上
・公共施設のあり方と見直し
・関係交流人口の拡大と創出による観光立町の推進
・地域産業の振興

【財政】

※表示単位未満を四捨五入しており、表内において一致しない場合がある。

1．決算収支（普通会計）

（百万円）

区　分	歳　入	歳　出	形式収支	実質収支	単年度収支	実質単年度収支
R４年度決算	10,447	10,040	407	79	-92	66
R５年度決算	9,039	8,850	189	129	49	251
R６年度決算	9,665	9,557	108	68	-61	120

2．主な歳入歳出（普通会計）

（百万円・%）

区　分			R5年度決算	増減率	R6年度決算	増減率	構成比	R7年度予算	構成比
歳入	地方税		848	44.8	788	-7.0	8.2	764	9.7
	地方交付税		2,575	-7.1	2,679	4.0	27.7	2,140	27.2
	国県支出金		1,385	-10.8	1,315	-5.1	13.6	1,426	18.1
	地方債		390	-26.3	532	36.4	5.5	494	6.3
	その他		3,841	-23.3	4,351	13.3	45.0	3,055	38.8
	歳入合計		9,039	-13.5	9,665	6.9	100.0	7,879	100.0
歳出	義務的経費	人件費	930	-2.0	1,088	16.9	11.4	1,051	13.3
		扶助費	607	-8.9	734	21.0	7.7	760	9.6
		公債費	538	3.9	538	-0.1	5.6	562	7.1
		小計	2,076	-2.7	2,360	13.7	24.7	2,373	30.1
	物件費		2,876	-11.9	3,016	4.9	31.6	2,109	26.8
	補助費等		967	-33.3	1,021	5.6	10.7	1,102	14.0
	繰出金		431	-4.8	448	4.0	4.7	476	6.0
	投資的経費		996	-31.0	744	-25.3	7.8	896	11.4
	うち普通建設事業費		981	-30.6	740	-24.6	7.7	895	11.4
		うち補助	826	25.9	474	-42.6	5.0	702	8.9
		うち単独	155	-79.4	266	71.1	2.8	193	2.4
	その他		1,505	15.8	1,967	30.7	20.6	923	11.7
	歳出合計		8,850	-11.9	9,557	8.0	100.0	7,879	100.0

3．主な財政指標（R６年度）

区　分		指数等
標準財政規模		3,342 百万円
財政力指数		0.27
健全化判断比率	実質赤字比率	－ %
	連結実質赤字比率	－ %
	実質公債費比率	4.9 %
	将来負担比率	－ %
経常収支比率		79.1 %
	うち人件費	21.1 %
	うち公債費	15.1 %

区　分		指数等
実質収支比率		2.0 %
公債費負担比率		12.1 %
地方債現在高		5,145 百万円
積立金現在高	財政調整基金	2,575 百万円
	減債基金	10 百万円
	特定目的基金	3,110 百万円
	計	5,694 百万円
土地開発基金現在高		0 百万円

4．税収の状況（R６年度）

（百万円・%）

区　分		決算額	構成比
市町村民税	個人	171	21.6
	法人	30	3.9
	小計	201	25.5
固定資産税		499	63.2
その他		89	11.2
合計		788	100.0

5．税の徴収率

（%）

区　分		R4年度	R5年度	R6年度
市町村税［国保税(料)は除く］	現年	99.8	99.9	99.9
	滞納	3.2	56.9	8.9
	合計	88.0	97.9	98.1
国民健康保険税(料)	現年	98.8	99.5	99.9
	滞納	16.7	12.8	12.0
	合計	83.1	83.8	85.8

【公共施設整備状況】

（%）

区　分		指数	区　分		指数
道路	改良率	67.9	し尿	収集率	100.0
	舗装率	98.4	上水道等	普及率	96.1
橋梁	永久橋比率	98.1	公共下水道	普及率（人口）	－
ごみ	収集率	100.0	公営住宅	世帯数比率	6.4

【施設数】

（R７年度）

幼稚園	認定こども園	保育所
	1（1）	3（1）
小学校	中学校	高等学校
2（0）	2（0）	1（1）
老人福祉施設		
2（2）		

※（ ）は市町村立、組合立以外の数

【主な公的料金等の状況】

（円・%）

国民健康保険税・料	所得割	資産割	均等割	平等割
医療分	8.59	—	26,000	22,300
介護分	2.10	—	15,800	—
後期高齢者分	2.79	—	8,200	7,800

（円）

介護保険料	保育料	上水道料金	簡易水道料金	公共下水道使用料	農業集落排水使用料
5,000	0	—	1,100	—	—

ミナミアソムラ **南阿蘇村** 434337	〒869-1404 南阿蘇村河陽1705－1		TEL	0967-67-1111
			FAX	0967-67-2073
			URL	https://www.vill.minamiaso.lg.jp/
			地　域 指定等	過疎　山村（一部）　農振　農産　国立公園（一部）　特定農山村（一部）

（村の花）あせび

（村の木）ナンゴウヒ

（村の鳥）ホオジロ

【組織】

1．市町村長等　（R8．6．1現在）

長	太田　吉浩 オオタ　ヨシヒロ	
	生年月日 S 53.　4. 21	
	任　期 R 11.　3.　5	
	通算期数　1期 連続当選回数　1回	
副村長	園田　秀也	

※通算期数には、合併前の市町村における期数は含まない。

2．議会　（R8．6．1現在）

議長	山室　昭憲	副議長	今村　竜喜
定数	12　人		
任期	R 11.　3. 5		

3．職員数等　（R7．4．1現在）

職員数の状況				
一般行政	教育・消防	公営企業等	合計	人口千人当たり
136　人	11　人	13　人	160　人	16.0　人

職員給料等の状況（一般行政職）		
平均給料月額	ﾗｽﾊﾟｲﾚｽ指数	平均年齢
3,265 百円	97.3	44.8　歳

【概要】

1．世帯数・人口等

区　分	世帯数	人口（人）			人口構成比（%）		
		男	女	計	15歳未満	15～64歳	65歳以上
H22.10.1	4,610	5,859	6,113	11,972	10.8	58.5	30.7
H27.10.1	4,676	5,611	5,892	11,503	10.6	54.5	34.8
R2.10.1	4,051	4,796	5,040	9,836	10.3	46.6	43.1
R7.10.1	4,263	4,599	4,769	9,368	9.6	44.5	45.8
R2.10.1	人口密度	72	人／km²	行政区数		37	区

2．選挙人名簿登録者数　（R7.12登録日現在）

男	女	計
4,098　人	4,422　人	8,520　人

3．面積　（km²）

総面積	農用地	森　林	宅　地
137.32	29.00	73.79	5.43

4．沿革

平　17.　2.　13　　新設　白水村・久木野村・長陽村村制施行

【産業構造】

（百万円・人）

区　分	総生産額　（R５年度）		就業人口（R2.10.1）	
第１次	2,098	3.5 %	1,056	21.1 %
第２次	36,385	60.3 %	1,075	21.5 %
第３次	21,811	36.2 %	2,872	57.4 %
関税等	1,429	－	－	－
(控除)消費税	760	－	－	－
分類不能分	－	－	16	－
合　計	60,964	－	5,019	－

※総生産額は、表示単位未満を四捨五入しており、表内において一致しない場合がある。

※就業人口について

・構成比は分母から分類不能分を除いて算出。

・合計は分類不能分も含む１５歳以上の就業者数。

【公営企業】

上水道　簡易水道　下水道（農業、生活）

【広域連合・一部事務組合処理事務】

消防 救急 ごみ処理 し尿処理 火葬場 老人ホーム　介護認定審査 障がい者の介護給付費等の支給審査　広域計画 在宅介護支援 後期高齢者医療　退職手当

【事務の委託】

公平委員会　原野管理　阿蘇火山爆発避難

【基本構想・基本計画期間】

基本構想	令和８年度 ～ 令和１７年度
基本計画	令和８年度 ～ 令和１２年度

【令和8年度主要施策】

・「こどもまんなか」のむらづくり
・健康・福祉のむらづくり
・自然豊かで美しいむらづくり
・力強い産業のむらづくり
・未来に羽ばたくひとを育てるむらづくり
・住み良く充実した暮らしのむらづくり
・持続可能なむらづくり

【今後の主要課題】

・便利で豊かな村民生活向上プロジェクト
・稼げる観光・農業活性化プロジェクト
・村外からのヒトモノ企業積極誘致プロジェクト
・安心安全な子育て・学校教育プロジェクト
・ふるさと納税増額プロジェクト

【財政】

※表示単位未満を四捨五入しており、表内において一致しない場合がある。

1．決算収支（普通会計）

（百万円）

区　分	歳　入	歳　出	形式収支	実質収支	単年度収支	実質単年度収支
R４年度決算	14,664	13,760	903	844	140	-118
R５年度決算	13,278	12,665	612	546	-298	-718
R６年度決算	12,067	11,414	653	634	88	-183

2．主な歳入歳出（普通会計）

（百万円・%）

区　分			R5年度決算	増減率	R6年度決算	増減率	構成比	R7年度予算	構成比
歳入	地方税		1,167	-3.0	1,174	0.6	9.7	1,164	10.8
	地方交付税		5,124	4.3	5,250	2.5	43.5	4,901	45.3
	国県支出金		2,136	-19.4	1,833	-14.2	15.2	1,641	15.2
	地方債		1,381	-47.5	1,062	-23.1	8.8	803	7.4
	その他		3,468	6.2	2,748	-20.8	22.8	2,310	21.4
	歳入合計		13,278	-9.5	12,067	-9.1	100.0	10,819	100.0
歳出	義務的経費	人件費	1,467	-4.8	1,604	9.4	14.1	1,757	16.2
		扶助費	841	6.3	885	5.3	7.8	829	7.7
		公債費	3,524	2.3	2,489	-29.4	21.8	2,390	22.1
		小計	5,831	0.9	4,979	-14.6	43.6	4,976	46.0
	物件費		1,840	-4.9	1,653	-10.2	14.5	1,918	17.7
	補助費等		1,352	2.7	1,776	31.4	15.6	1,742	16.1
	繰出金		855	6.4	716	-16.2	6.3	736	6.8
	投資的経費		1,951	-31.3	1,802	-7.7	15.8	1,215	11.2
		うち普通建設事業費	1,579	-26.2	1,497	-5.2	13.1	1,125	10.4
		うち補助	375	-49.0	668	77.9	5.8	353	3.3
		うち単独	1,147	-15.5	800	-30.3	7.0	772	7.1
	その他		836	-23.1	489	-41.5	4.3	232	2.1
	歳出合計		12,665	-8.0	11,414	-9.9	100.0	10,819	100.0

3．主な財政指標（R６年度）

区　分		指数等
標準財政規模		6,482　百万円
財政力指数		0.21
健全化判断比率	実質赤字比率	－　%
	連結実質赤字比率	－　%
	実質公債費比率	14.0　%
	将来負担比率	23.5　%
経常収支比率		95.9　%
	うち人件費	21.7　%
	うち公債費	37.2　%

区　分		指数等
実質収支比率		9.8　%
公債費負担比率		30.3　%
地方債現在高		18,628　百万円
積立金現在高	財政調整基金	1,401　百万円
	減債基金	290　百万円
	特定目的基金	3,230　百万円
	計	4,921　百万円
土地開発基金現在高		112　百万円

4．税収の状況（R６年度）

（百万円・%）

区　分		決算額	構成比
市町村民税	個人	319	27.2
	法人	53	4.5
	小計	373	31.7
固定資産税		648	55.2
その他		153	13.1
合計		1,174	100.0

5．税の徴収率

（%）

区　分		R4年度	R5年度	R6年度
市町村税［国保税(料)は除く］	現年	99.0	99.2	99.0
	滞納	34.3	25.2	38.6
	合計	95.0	95.6	98.3
国民健康保険税(料)	現年	95.6	95.8	97.5
	滞納	17.1	19.5	16.9
	合計	78.0	79.5	88.7

【公共施設整備状況】

（%）

区　分		指数	区　分		指数
道路	改良率	77.1	し尿	収集率	100.0
	舗装率	74.8	上水道等	普及率	83.9
橋梁	永久橋比率	100.0	公共下水道	普及率（人口）	96.7
ごみ	収集率	100.0	公営住宅	世帯数比率	7.3

【施設数】

（R７年度）

幼稚園	認定こども園	保育所
		3（0）
小学校	中学校	高等学校
3（0）	1（0）	
老人福祉施設		
9（8）		

※（ ）は市町村立、組合立以外の数

【主な公的料金等の状況】

（円・%）

国民健康保険税・料				
	所得割	資産割	均等割	平等割
医療分	9.50	—	25,700	27,400
介護分	1.50	—	12,500	—
後期高齢者分	2.10	—	7,000	7,500

（円）

介護保険料	保育料	上水道料金	簡易水道料金	公共下水道使用料	農業集落排水使用料
6,600	27,000	1,210	1,210	—	3,750

	ニシハラムラ **西原村** 434329	〒861-2492 西原村小森3259	TEL	096-279-3111
			FAX	096-279-3506
			URL	https://www.vill.nishihara.kumamoto.jp/
			地域指定等	山村（一部）　農振　農産　特定農山村（一部）

（村の花）のぎく　（村の木）どんぐりの木　（村の鳥）キジ

【組織】

1．市町村長等　（R8．6．1現在）

長	吉井　誠 ヨシイ　マコト	
	生年月日 S 44．9．18	
	任　期 R 8．7．30	
	通算期数　1期 連続当選回数　1回	
副村長	田代　絹代	

※通算期数には、合併前の市町村における期数は含まない。

2．議会　（R8．6．1現在）

議長	西口　義充	副議長	山下　一義
定数	10　人		
任期	R 10．9．24		

3．職員数等　（R7．4．1現在）

職員数の状況				
一般行政	教育・消防	公営企業等	合計	人口千人当たり
74　人	7　人	6　人	87　人	12.3　人

職員給料等の状況（一般行政職）		
平均給料月額	ﾗｽﾊﾟｲﾚｽ指数	平均年齢
2,857　百円	92.4	36.9　歳

【概要】

1．世帯数・人口等

区　分	世帯数	人口（人）			人口構成比（%）		
		男	女	計	15歳未満	15～64歳	65歳以上
H22.10.1	2,221	3,291	3,501	6,792	15.3	59.7	25.0
H27.10.1	2,341	3,309	3,493	6,802	15.3	57.0	27.7
R2.10.1	2,362	3,109	3,317	6,426	14.0	54.4	31.5
R7.10.1	2,787	3,331	3,471	6,802	12.9	54.1	32.9
R2.10.1	人口密度	83	人／km²	行政区数		48	区

2．選挙人名簿登録者数　（R7.12登録日現在）

男	女	計
2,820　人	2,966　人	5,786　人

3．面積　（km²）

総面積	農用地	森　林	宅　地
77.22	10.40	45.86	2.59

4．沿革

昭　35．9．1	新設	山西村・河原村 村制施行

【産業構造】　（百万円・人）

区　分	総生産額（R５年度）		就業人口（R2.10.1）	
第１次	1,656	3.7 %	563	16.1 %
第２次	29,460	66.2 %	990	28.2 %
第３次	13,408	30.1 %	1,954	55.7 %
関税等	1,056	－	－	－
(控除)消費税	561	－	－	－
分類不能分	－	－	11	－
合　計	45,017	－	3,518	－

※総生産額は、表示単位未満を四捨五入しており、表内において一致しない場合がある。
※就業人口について
・構成比は分母から分類不能分を除いて算出。
・合計は分類不能分も含む１５歳以上の就業者数。

【公営企業】

工業用水　簡易水道

【広域連合・一部事務組合処理事務】

ごみ処理 し尿処理 火葬場 老人ホーム　介護認定審査 障害支援区分認定調査 広域計画 在宅介護支援 原野管理　後期高齢者医療　退職手当

【事務の委託】

公平委員会　消防　救急　火薬類取締法等に基づく事務の一部

【基本構想・基本計画期間】

基本構想	令和６年度 ～ 令和１５年度
基本計画	令和６年度 ～ 令和１５年度

【令和8年度主要施策】

・農畜産業への支援（農産品のブランド化）
・子育て支援（定期券補助、学校給食費無償化等）
・若者支援（奨学金返済支援補助金等）
・高齢者支援（買い物支援等）
・移住・定住促進
・企業誘致
・公共交通の利用促進

【今後の主要課題】

・農業振興
・企業誘致
・生活基盤の強化
・子育て支援、少子化対策
・福祉の充実

【財政】

※表示単位未満を四捨五入しており、表内において一致しない場合がある。

１．決算収支（普通会計）

（百万円）

区　分	歳　入	歳　出	形式収支	実質収支	単年度収支	実質単年度収支
R４年度決算	7,012	6,563	448	344	-266	-188
R５年度決算	7,579	7,152	427	294	-50	-198
R６年度決算	7,057	6,673	384	286	-8	-44

２．主な歳入歳出（普通会計）

（百万円・％）

区　分			R5年度決算	増減率	R6年度決算	増減率	構成比	R7年度予算	構成比
歳入	地方税		1,138	0.7	1,136	-0.1	16.1	1,068	19.2
	地方交付税		2,170	-0.4	2,276	4.9	32.3	2,002	36.0
	国県支出金		1,684	44.1	1,352	-19.8	19.2	839	15.1
	地方債		777	72.1	342	-56.0	4.8	242	4.3
	その他		1,810	-13.1	1,951	7.8	27.7	1,417	25.4
	歳入合計		7,579	8.1	7,057	-6.9	100.0	5,568	100.0
歳出	義務経費	人件費	781	2.6	921	18.0	13.8	981	17.6
		扶助費	638	14.1	616	-3.5	9.2	601	10.8
		公債費	1,169	1.6	1,216	4.0	18.2	1,258	22.6
		小計	2,587	4.7	2,753	6.4	41.3	2,840	51.0
	物件費		984	8.4	980	-0.4	14.7	1,081	19.4
	補助費等		617	1.3	704	14.1	10.5	721	12.9
	繰出金		534	-18.1	600	12.4	9.0	309	5.5
	投資的経費		1,711	33.9	1,293	-24.4	19.4	499	9.0
	うち普通建設事業費		1,491	19.7	615	-58.8	9.2	499	9.0
		うち補助	993	84.8	42	-95.8	0.6	69	1.2
		うち単独	493	-29.2	529	7.3	7.9	430	7.7
	その他		719	11.4	343	-52.3	5.1	118	2.1
	歳出合計		7,152	9.0	6,673	-6.7	100.0	5,568	100.0

３．主な財政指標（R６年度）

区　分		指数等
標準財政規模		3,652 百万円
財政力指数		0.36
健全化判断比率	実質赤字比率	－ ％
	連結実質赤字比率	－ ％
	実質公債費比率	8.8 ％
	将来負担比率	－ ％
経常収支比率		90.4 ％
うち人件費		23.7 ％
うち公債費		33.5 ％

区　分		指数等
実質収支比率		7.8 ％
公債費負担比率		25.3 ％
地方債現在高		8,753 百万円
積立金現在高	財政調整基金	2,405 百万円
	減債基金	182 百万円
	特定目的基金	1,663 百万円
	計	4,251 百万円
土地開発基金現在高		10 百万円

４．税収の状況（R６年度）

（百万円・％）

区　分		決算額	構成比
市町村民税	個人	265	23.3
	法人	212	18.7
	小計	477	42.0
固定資産税		570	50.2
その他		89	7.8
合計		1,136	100.0

５．税の徴収率

（％）

区　分		R4年度	R5年度	R6年度
市町村税［国保税(料)は除く］	現年	99.5	99.3	99.5
	滞納	35.6	51.5	33.9
	合計	98.6	98.7	96.6
国民健康保険税(料)	現年	98.5	97.7	95.8
	滞納	23.8	19.4	22.4
	合計	89.6	89.1	81.2

【公共施設整備状況】

（％）

区　分		指数	区　分		指数
道路	改良率	44.7	し尿	収集率	100.0
	舗装率	95.2	上水道等	普及率	90.0
橋梁	永久橋比率	100.0	公共下水道	普及率（人口）	-
ごみ	収集率	100.0	公営住宅	世帯数比率	3.8

【施設数】

（R７年度）

幼稚園	認定こども園	保育所
		2 （ 1 ）
小学校	中学校	高等学校
2 （ 0 ）	1 （ 0 ）	
老人福祉施設		
5 （ 4 ）		

※（ ）は市町村立、組合立以外の数

【主な公的料金等の状況】

（円・％）

国民健康保険税・料				
	所得割	資産割	均等割	平等割
医療分	8.70	—	29,200	24,300
介護分	2.10	—	14,500	—
後期高齢者分	2.20	—	8,000	6,900

（円）

介護保険料	保育料	上水道料金	簡易水道料金	公共下水道使用料	農業集落排水使用料
6,700	38,000	—	902	—	—

	ミフネマチ **御船町** 434418	〒861-3296 御船町御船995-1	TEL	096-282-1111
			FAX	096-282-2803
			URL	https://www.town.mifune.kumamoto.jp/
			地域指定等	農振　農産　特定農山村（一部）　棚田（一部）

（町の花）ふじ　（町の木）もっこく　（町の鳥）

【組織】

1．市町村長等　（R8. 6. 1現在）

長	藤木　正幸 フジキ　マサユキ	
	生年月日 S 40. 10. 8	
	任　期 R 9. 4. 26	
	通算期数　3期 連続当選回数　3回	
副町長	宮本　正	

※通算期数には、合併前の市町村における期数は含まない。

2．議会　（R8. 6. 1現在）

議長	森田　優二	副議長	田上　忍
定数	14　人		
任期	R 9. 4. 29		

3．職員数等　（R7. 4. 1現在）

職員数の状況				
一般行政	教育・消防	公営企業等	合計	人口千人当たり
137　人	31　人	21　人	189　人	10.9　人

職員給料等の状況（一般行政職）		
平均給料月額	ﾗｽﾊﾟｲﾚｽ指数	平均年齢
2,958　百円	93.9	38.4　歳

【概要】

1．世帯数・人口等

区　分	世帯数	人口（人）			人口構成比（%）		
		男	女	計	15歳未満	15～64歳	65歳以上
H22.10.1	6,224	8,419	9,469	17,888	12.8	59.6	27.7
H27.10.1	6,317	8,165	9,072	17,237	12.9	55.6	31.5
R2.10.1	6,196	7,762	8,541	16,303	13.8	51.2	35.0
R7.10.1	6,764	7,993	8,701	16,694	14.0	51.6	34.5
R2.10.1	人口密度	165	人／km²	行政区数		79	区

2．選挙人名簿登録者数　（R7.12登録日現在）

男	女	計
6,802　人	7,483　人	14,285　人

3．面積　（km²）

総面積	農用地	森　林	宅　地
99.03	12.60	55.68	4.50

4．沿革

昭 30. 1. 1	新設	御船町・滝水村・木倉村・高木村・豊秋村・小坂村・陣村・七滝村 町制施行
昭 37. 4. 1	編入	矢部町の一部（松ノ生）

【産業構造】

（百万円・人）

区　分	総生産額　（R５年度）		就業人口（R2.10.1）	
第１次	2,237	4.6 %	699	8.9 %
第２次	9,164	18.9 %	1,969	25.0 %
第３次	37,081	76.5 %	5,196	66.1 %
関税等	1,149	－	－	－
(控除)消費税	611	－	－	－
分類不能分	－	－	19	－
合　計	49,020	－	7,883	－

※総生産額は、表示単位未満を四捨五入しており、表内において一致しない場合がある。
※就業人口について
・構成比は分母から分類不能分を除いて算出。
・合計は分類不能分も含む１５歳以上の就業者数。

【公営企業】

上水道　下水道(公共)　観光施設

【広域連合・一部事務組合処理事務】

消防　救急　ごみ処理　し尿処理　介護認定審査　障がい者の介護給付費等の支給審査　情報公開等審査会　後期高齢者医療　退職手当

【事務の委託】

公平委員会

【基本構想・基本計画期間】

基本構想	令和２年度 ～ 令和９年度
基本計画	令和６年度 ～ 令和９年度

【令和8年度主要施策】

・住み続けたい御船町
・人を育む御船町
・活力のある御船町
・人が集う御船町

【今後の主要課題】

・移住・定住促進対策
・企業誘致の推進
・観光交流の促進
・教育環境の充実
・中山間地域の活性化

【財政】

※表示単位未満を四捨五入しており、表内において一致しない場合がある。

1．決算収支（普通会計）　（百万円）

区　分	歳　入	歳　出	形式収支	実質収支	単年度収支	実質単年度収支
R４年度決算	14,071	13,284	787	667	-147	398
R５年度決算	14,506	13,736	770	603	-64	-65
R６年度決算	16,496	15,820	675	510	-93	-88

2．主な歳入歳出（普通会計）　（百万円・%）

区分			R5年度決算	増減率	R6年度決算	増減率	構成比	R7年度予算	構成比
歳入	地方税		1,784	4.9	1,802	1.0	10.9	1,792	13.0
	地方交付税		3,669	1.0	3,656	-0.4	22.2	3,479	25.2
	国県支出金		3,304	17.6	3,348	1.3	20.3	2,973	21.5
	地方債		360	16.4	756	109.7	4.6	966	7.0
	その他		5,388	-4.1	6,934	28.7	42.0	4,608	33.3
	歳入合計		14,506	3.1	16,496	13.7	100.0	13,818	100.0
歳出	義務的経費	人件費	1,383	0.4	1,616	16.8	10.2	1,771	12.8
		扶助費	2,228	11.3	2,429	9.0	15.4	2,439	17.7
		公債費	1,597	2.1	1,602	0.3	10.1	1,621	11.7
		小計	5,208	5.3	5,646	8.4	35.7	5,831	42.2
	物件費		2,655	-1.8	3,317	24.9	21.0	2,815	20.4
	補助費等		1,446	16.6	1,343	-7.2	8.5	1,376	10.0
	繰出金		1,177	7.2	953	-19.0	6.0	983	7.1
	投資的経費		1,483	3.0	2,138	44.2	13.5	1,755	12.7
	うち普通建設事業費		1,190	14.7	1,628	36.8	10.3	1,615	11.7
		うち補助	618	30.0	991	60.4	6.3	886	6.4
		うち単独	514	-2.0	567	10.3	3.6	729	5.3
	その他		1,767	-5.0	2,425	37.2	15.3	1,058	7.7
	歳出合計		13,736	3.4	15,820	15.2	100.0	13,818	100.0

3．主な財政指標（R６年度）

区　分		指数等
標準財政規模		5,858　百万円
財政力指数		0.36
健全化判断比率	実質赤字比率	－　%
	連結実質赤字比率	－　%
	実質公債費比率	14.2　%
	将来負担比率	－　%
経常収支比率		88.3　%
うち人件費		20.0　%
うち公債費		26.3　%

区　分		指数等
実質収支比率		8.7　%
公債費負担比率		20.5　%
地方債現在高		12,526　百万円
積立金現在高	財政調整基金	1,968　百万円
	減債基金	290　百万円
	特定目的基金	3,444　百万円
	計	5,702　百万円
土地開発基金現在高		0　百万円

4．税収の状況（R６年度）　（百万円・%）

区　分		決算額	構成比
市町村民税	個人	581	32.2
	法人	104	5.8
	小計	685	38.0
固定資産税		911	50.5
その他		206	11.5
合計		1,802	100.0

5．税の徴収率　（%）

区　分		R4年度	R5年度	R6年度
市町村税［国保税(料)は除く］	現年	99.1	99.0	98.8
	滞納	21.7	25.3	21.6
	合計	97.6	97.4	96.9
国民健康保険税(料)	現年	94.6	94.0	93.0
	滞納	30.3	25.9	21.5
	合計	88.5	86.6	85.0

【公共施設整備状況】　（%）

区　分		指数	区　分		指数
道路	改良率	44.9	し尿	収集率	100.0
	舗装率	99.0	上水道等	普及率	92.6
橋梁	永久橋比率	100.0	公共下水道	普及率（人口）	54.0
ごみ	収集率	100.0	公営住宅	世帯数比率	6.5

【施設数】　（R７年度）

幼稚園	認定こども園	保育所
	3（3）	6（4）
小学校	中学校	高等学校
6（0）	1（0）	1（1）
老人福祉施設		
3（3）		

※（ ）は市町村立、組合立以外の数

【主な公的料金等の状況】　（円・%）

国民健康保険税・料				
	所得割	資産割	均等割	平等割
医療分	9.10	—	30,000	23,000
介護分	2.50	—	16,000	—
後期高齢者分	2.90	—	10,000	8,000

（円）

介護保険料	保育料	上水道料金	簡易水道料金	公共下水道使用料	農業集落排水使用料
6,300	43,000	1,560	—	3,260	—

	カシママチ **嘉島町** 434426	〒861-3192 嘉島町上島530	TEL	096-237-1111
			FAX	096-237-2359
			URL	https://www.town.kumamoto-kashima.lg.jp
			地域指定等	農振　農産

（町の花）コスモス

（町の木）もくせい

（町の鳥）ヒバリ

【組織】

1．市町村長等　（R8．6．1現在）

長	鍋田　平 ナベタ　タイラ	
	生年月日 S 25．6．16	
	任　期 R 9．11．18	
	通算期数　1期 連続当選回数　1回	
副町長	－	

※通算期数には、合併前の市町村における期数は含まない。

2．議会　（R8．6．1現在）

議長	境野　隆文	副議長	川野　伸一
定数	11　人		
任期	R 9．2．28		

3．職員数等　（R7．4．1現在）

職員数の状況				
一般行政	教育・消防	公営企業等	合計	人口千人当たり
75　人	13　人	10　人	98　人	9.6　人

職員給料等の状況（一般行政職）		
平均給料月額	ﾗｽﾊﾟｲﾚｽ指数	平均年齢
2,853　百円	93.7	36.8　歳

【概要】

1．世帯数・人口等

区　分	世帯数	人口（人）			人口構成比（%）		
		男	女	計	15歳未満	15～64歳	65歳以上
H22.10.1	2,930	4,119	4,557	8,676	14.5	60.6	24.9
H27.10.1	3,170	4,283	4,771	9,054	15.5	58.0	26.5
R2.10.1	3,495	4,584	4,963	9,547	17.9	55.6	26.5
R7.10.1	3,951	4,909	5,253	10,162	18.9	56.1	25.0
R2.10.1	人口密度	573	人／km²	行政区数		13	区

2．選挙人名簿登録者数　（R7.12登録日現在）

男	女	計
3,821　人	4,134　人	7,955　人

3．面積　（km²）

総面積	農用地	森　林	宅　地
16.65	7.46	－	3.04

4．沿革

昭　30．1．1	新設	大島村･六嘉村 村制施行（嘉島村）
昭　44．2．1	町制施行	

【産業構造】　（百万円・人）

区　分	総生産額（R５年度）		就業人口（R2.10.1）	
第１次	356	0.6 %	333	7.3 %
第２次	22,629	35.5 %	1,031	22.7 %
第３次	40,795	64.0 %	3,171	69.9 %
関税等	1,512	－	－	－
(控除)消費税	804	－	－	－
分類不能分	－	－	26	－
合　計	64,487	－	4,561	－

※総生産額は、表示単位未満を四捨五入しており、表内において一致しない場合がある。

※就業人口について
・構成比は分母から分類不能分を除いて算出。
・合計は分類不能分も含む１５歳以上の就業者数。

【公営企業】

簡易水道
下水道

【広域連合・一部事務組合処理事務】

消防　救急　ごみ処理　し尿処理　火葬場　介護認定審査　障がい者の介護給付費等の支給審査　情報公開等審査会　行政不服審査会　後期高齢者医療　退職手当

【事務の委託】

公平委員会

【基本構想・基本計画期間】

基本構想	令和３年度 ～ 令和１２年度
基本計画	令和８年度 ～ 令和１２年度

【令和8年度主要施策】

・交通の利便性向上
・地域包括ケアシステムの推進
・土地区画整理
・企業誘致
・交通渋滞対策
・ごみの減量化

【今後の主要課題】

・安全･安心なまちづくりの推進
・子どもと高齢者にやさしいまちづくりの推進
・持続可能なまちづくりの推進
・効率的･効果的な行財政基盤の構築

【財政】

※表示単位未満を四捨五入しており、表内において一致しない場合がある。

1．決算収支（普通会計）

（百万円）

区　分	歳　入	歳　出	形式収支	実質収支	単年度収支	実質単年度収支
R４年度決算	7,649	7,372	277	204	170	320
R５年度決算	6,841	6,669	172	47	-158	-6
R６年度決算	7,500	6,945	555	39	-8	-274

2．主な歳入歳出（普通会計）

（百万円・%）

区分			R5年度決算	増減率	R6年度決算	増減率	構成比	R7年度予算	構成比
歳入	地方税		1,840	5.0	1,858	1.0	24.8	1,879	23.4
	地方交付税		1,340	6.7	1,449	8.2	19.3	1,250	15.6
	国県支出金		1,728	-4.3	1,668	-3.5	22.2	1,975	24.6
	地方債		368	-59.7	419	13.8	5.6	766	9.5
	その他		1,566	-18.5	2,106	34.5	28.1	2,160	26.9
	歳入合計		6,841	-10.6	7,500	9.6	100.0	8,030	100.0
歳出	義務的経費	人件費	698	-2.6	816	16.8	11.7	838	10.4
		扶助費	1,398	10.3	1,602	14.6	23.1	1,580	19.7
		公債費	684	5.6	715	4.6	10.3	772	9.6
		小計	2,779	5.6	3,133	12.7	45.1	3,190	39.7
	物件費		899	6.1	951	5.7	13.7	1,120	13.9
	補助費等		834	22.7	832	-0.3	12.0	818	10.2
	繰出金		361	-30.2	364	0.8	5.2	376	4.7
	投資的経費		840	-60.6	948	12.8	13.7	1,772	22.1
	うち普通建設事業費		840	-60.6	948	12.8	13.7	1,772	22.1
		うち補助	267	-73.1	218	-18.5	3.1	615	7.7
		うち単独	570	-49.7	725	27.0	10.4	1,157	14.4
	その他		954	70.4	718	-24.8	10.3	754	9.4
	歳出合計		6,669	-9.5	6,945	4.1	100.0	8,030	100.0

3．主な財政指標（R６年度）

区　分		指数等
標準財政規模		3,571 百万円
財政力指数		0.60
健全化判断比率	実質赤字比率	－ %
	連結実質赤字比率	－ %
	実質公債費比率	10.9 %
	将来負担比率	61.1 %
経常収支比率		88.8 %
うち人件費		20.1 %
うち公債費		18.3 %

区　分		指数等
実質収支比率		1.1 %
公債費負担比率		14.4 %
地方債現在高		8,099 百万円
積立金現在高	財政調整基金	1,624 百万円
	減債基金	189 百万円
	特定目的基金	1,174 百万円
	計	2,987 百万円
土地開発基金現在高		0 百万円

4．税収の状況（R６年度）

（百万円・%）

区　分		決算額	構成比
市町村民税	個人	450	24.2
	法人	164	8.9
	小計	614	33.1
固定資産税		1,059	57.0
その他		185	10.0
合計		1,858	100.0

5．税の徴収率

（%）

区　分		R4年度	R5年度	R6年度
市町村税［国保税(料)は除く］	現年	99.6	99.6	99.5
	滞納	29.6	31.4	35.0
	合計	99.0	99.0	98.9
国民健康保険税(料)	現年	96.1	96.1	95.0
	滞納	33.3	33.5	34.5
	合計	90.6	90.8	89.3

【公共施設整備状況】

（%）

区　分		指数	区　分		指数
道路	改良率	89.1	し尿	収集率	100.0
	舗装率	97.7	上水道等	普及率	7.0
橋梁	永久橋比率	100.0	公共下水道	普及率（人口）	78.9
ごみ	収集率	100.0	公営住宅	世帯数比率	1.5

【施設数】

（R７年度）

幼稚園	認定こども園	保育所
	1（1）	5（5）
小学校	中学校	高等学校
2（0）	1（0）	
老人福祉施設		
8（8）		

※（ ）は市町村立、組合立以外の数

【主な公的料金等の状況】

（円・%）

国民健康保険税・料				
	所得割	資産割	均等割	平等割
医療分	8.60	—	27,000	20,000
介護分	1.90	—	12,000	—
後期高齢者分	2.70	—	8,900	6,600

（円）

介護保険料	保育料	上水道料金	簡易水道料金	公共下水道使用料	農業集落排水使用料
5,000	43,000	—	1,848	4,190	—

	マシキマチ **益城町** 434434	〒861-2295 益城町宮園702	TEL	096-286-3111
			FAX	096-286-4523
			URL	https://www.town.mashiki.lg.jp/
			地域指定等	農振　農産　特定農山村

（町の花）うめ　（町の木）まき　（町の鳥）ウグイス

【組織】

1．市町村長等　（R8．6．1現在）

長	西村　博則 ニシムラ　ヒロノリ	
	生年月日 S 31．5．8	
	任　期 R 12．5．4	
	通算期数　4期 連続当選回数　4回	
副町長	濱田　義之	

※通算期数には、合併前の市町村における期数は含まない。

2．議会　（R8．6．1現在）

議長	榮　正敏	副議長	松本　昭一
定数	18　人		
任期	R　9．4．29		

3．職員数等　（R7．4．1現在）

職員数の状況				
一般行政	教育・消防	公営企業等	合計	人口千人当たり
207　人	41　人	32　人	280　人	8.2　人

職員給料等の状況（一般行政職）		
平均給料月額	ﾗｽﾊﾟｲﾚｽ指数	平均年齢
3,116　百円	94.8	42.4　歳

【概要】

1．世帯数・人口等

区　分	世帯数	人口（人）			人口構成比（%）		
		男	女	計	15歳未満	15～64歳	65歳以上
H22.10.1	10,935	15,531	17,145	32,676	14.8	61.7	23.5
H27.10.1	11,477	16,064	17,547	33,611	15.7	57.6	26.7
R2.10.1	11,744	15,602	16,908	32,510	15.9	54.0	30.1
R7.10.1	12,942	16,108	17,426	33,534	15.7	53.9	30.4
R2.10.1　人口密度		495　人／km²		行政区数		68　区	

2．選挙人名簿登録者数　（R7.12登録日現在）

男	女	計
13,107　人	14,570　人	27,677　人

3．面積　（km²）

総面積	農用地	森　林	宅　地
65.68	20.20	19.01	7.25

4．沿革

昭　29．4．1	新設	木山町・広安村・飯野村・福田村・津森村 町制施行

【産業構造】　（百万円・人）

区　分	総生産額（R５年度）		就業人口（R2.10.1）	
第１次	2,639	1.7 %	1,097	7.3 %
第２次	60,211	39.3 %	3,518	23.3 %
第３次	90,486	59.0 %	10,452	69.4 %
関税等	3,635	－	－	－
(控除)消費税	1,934	－	－	－
分類不能分	－	－	223	－
合　計	155,038	－	15,290	－

※総生産額は、表示単位未満を四捨五入しており、表内において一致しない場合がある。
※就業人口について
・構成比は分母から分類不能分を除いて算出。
・合計は分類不能分も含む１５歳以上の就業者数。

【公営企業】

上水道　下水道（公共、環境、農業）

【広域連合・一部事務組合処理事務】

ごみ処理　し尿処理　火葬場　介護認定審査　障がい者の介護給付費等の支給審査　情報公開等審査会　後期高齢者医療　退職手当

【事務の委託】

公平委員会　消防　救急　火薬類取締法等に基づく事務の一部

【基本構想・基本計画期間】

基本構想	平成３０年度 ～ 期限なし
基本計画	令和４年度 ～ 令和８年度

【令和8年度主要施策】

・新たなにぎわいづくりに向けた計画的なまちづくり
・町の魅力と活力を生み出す産業によるまちづくり
・すべての子どもを元気・笑顔にするまちづくり
・みんなが“やりたいこと”で主役になれるまちづくり
・みんなで健康づくりに取り組み、地域で支えるまちづくり
・みんなが安心して暮らせるまちづくり
・益城ならではの魅力を伝え、みんなに選ばれるまちづくり

【今後の主要課題】

・都市基盤・生活基盤の整備
・産業の振興
・子ども・子育て・教育のさらなる充実
・住民主体のまちづくり
・健康・医療・福祉の充実
・安全・安心への取り組み
・町の魅力の磨き上げと発信

【財政】

※表示単位未満を四捨五入しており、表内において一致しない場合がある。

１．決算収支（普通会計）

（百万円）

区　分	歳　入	歳　出	形式収支	実質収支	単年度収支	実質単年度収支
R４年度決算	24,415	21,896	2,519	2,284	1,352	1,352
R５年度決算	25,012	22,896	2,116	1,084	-1,200	-1,199
R６年度決算	23,502	22,425	1,077	877	-207	-207

２．主な歳入歳出（普通会計）

（百万円・％）

区　分			R5年度決算	増減率	R6年度決算	増減率	構成比	R7年度予算	構成比
歳入	地方税		3,983	4.6	4,043	1.5	17.2	4,071	18.2
	地方交付税		4,988	3.1	5,040	1.0	21.4	4,278	19.1
	国県支出金		6,998	14.1	6,337	-9.4	27.0	5,328	23.8
	地方債		3,113	-36.4	2,789	-10.4	11.9	2,972	13.3
	その他		5,931	25.0	5,293	-10.8	22.5	5,700	25.5
	歳入合計		25,012	2.4	23,502	-6.0	100.0	22,349	100.0
歳出	義務的経費	人件費	2,127	-2.8	2,418	13.7	10.8	2,635	11.8
		扶助費	2,489	19.6	2,662	6.9	11.9	2,902	13.0
		公債費	2,281	6.8	2,581	13.1	11.5	3,305	14.8
		小計	6,897	7.7	7,661	11.1	34.2	8,842	39.6
	物件費		2,793	2.3	2,784	-0.3	12.4	3,035	13.6
	補助費等		3,557	13.5	3,534	-0.6	15.8	3,853	17.2
	繰出金		1,333	7.0	1,925	44.4	8.6	1,551	6.9
	投資的経費		6,761	-13.7	5,910	-12.6	26.4	4,732	21.2
	うち普通建設事業費		5,287	9.8	4,274	-19.2	19.1	4,659	20.8
		うち補助	3,344	-2.5	2,532	-24.3	11.3	2,760	12.3
		うち単独	1,427	19.9	1,311	-8.1	5.8	1,899	8.5
	その他		1,555	182.5	611	-60.7	2.7	336	1.5
	歳出合計		22,896	4.6	22,425	-2.1	100.0	22,349	100.0

３．主な財政指標（R６年度）

区　分		指数等
標準財政規模		9,708　百万円
財政力指数		0.49
健全化判断比率	実質赤字比率	－　％
	連結実質赤字比率	－　％
	実質公債費比率	10.5　％
	将来負担比率	38.7　％
経常収支比率		97.3　％
うち人件費		22.5　％
うち公債費		23.5　％

区　分		指数等
実質収支比率		9.0　％
公債費負担比率		16.2　％
地方債現在高		50,276　百万円
積立金現在高	財政調整基金	1,123　百万円
	減債基金	2,464　百万円
	特定目的基金	4,976　百万円
	計	8,563　百万円
土地開発基金現在高		54　百万円

４．税収の状況（R６年度）

（百万円・％）

区　分		決算額	構成比
市町村民税	個人	1,290	31.9
	法人	276	6.8
	小計	1,566	38.7
固定資産税		2,125	52.6
その他		352	8.7
合計		4,043	100.0

５．税の徴収率

（％）

区　分		R4年度	R5年度	R6年度
市町村税［国保税(料)は除く］	現年	99.4	99.4	99.4
	滞納	33.7	38.2	42.3
	合計	97.3	97.9	98.3
国民健康保険税(料)	現年	96.0	96.1	96.1
	滞納	28.5	32.8	39.3
	合計	82.8	85.0	88.0

【公共施設整備状況】

（％）

区　分		指数	区　分		指数
道路	改良率	88.9	し尿	収集率	100.0
	舗装率	99.7	上水道等	普及率	96.7
橋梁	永久橋比率	100.0	公共下水道	普及率（人口）	99.1
ごみ	収集率	100.0	公営住宅	世帯数比率	7.1

【施設数】

（R７年度）

幼稚園	認定こども園	保育所
1（0）	1（1）	24（19）
小学校	中学校	高等学校
5（0）	2（0）	
老人福祉施設		
11（11）		

※（ ）は市町村立、組合立以外の数

【主な公的料金等の状況】

（円・％）

国民健康保険税・料				
	所得割	資産割	均等割	平等割
医療分	8.79	—	25,100	31,500
介護分	2.23	—	11,600	—
後期高齢者分	2.76	—	8,100	8,000

（円）

介護保険料	保育料	上水道料金	簡易水道料金	公共下水道使用料	農業集落排水使用料
6,100	38,000	1,380	—	3,284	3,284

	コウサマチ **甲佐町** 434442	〒861-4696 甲佐町豊内719-4	TEL	096-234-1111
			FAX	096-234-3964
			URL	https://www.town.kosa.lg.jp/
			地域指定等	過疎　山村（一部）　農振　農産　特定農山村（一部）

（町の花）きく　（町の木）きんもくせい　（町の鳥）

【組織】

1．市町村長等　（R8. 6. 8現在）

長	甲斐　高士 カイ　コオシ	
	生年月日 S 46. 1. 9	
	任　期 R 9. 8. 31	
	通算期数　1期 連続当選回数　1回	
副町長	三輪　孝之	

※通算期数には、合併前の市町村における期数は含まない。

2．議会　（R8. 6. 1現在）

議長	宮本　修治	副議長	荒田　博
定数	11　人		
任期	R 9. 2. 28		

3．職員数等　（R7. 4. 1現在）

職員数の状況				
一般行政	教育・消防	公営企業等	合計	人口千人当たり
98　人	16　人	11　人	125　人	12.6　人

職員給料等の状況（一般行政職）		
平均給料月額	ﾗｽﾊﾟｲﾚｽ指数	平均年齢
3,016 百円	94.5	42.0　歳

【概要】

1．世帯数・人口等

区　分	世帯数	人口（人）			人口構成比（%）		
		男	女	計	15歳未満	15～64歳	65歳以上
H22.10.1	3,693	5,202	5,979	11,181	11.4	55.4	33.2
H27.10.1	3,710	5,043	5,674	10,717	12.4	51.5	36.1
R2.10.1	3,678	4,813	5,319	10,132	12.6	48.0	39.4
R7.10.1	3,718	4,506	4,928	9,434	11.6	46.9	41.5
R2.10.1	人口密度	175	人／km²	行政区数		50	区

2．選挙人名簿登録者数　（R7.12登録日現在）

男	女	計
3,856　人	4,347　人	8,203　人

3．面積　（km²）

総面積	農用地	森　林	宅　地
57.93	11.70	25.57	3.33

4．沿革

昭 30. 1. 1	新設	甲佐町・宮内村・竜野村・白旗村・乙女村 町制施行

【産業構造】　（百万円・人）

区　分	総生産額（R５年度）		就業人口（R2.10.1）	
第１次	1,576	5.4 %	731	14.5 %
第２次	9,689	33.2 %	1,203	23.8 %
第３次	17,911	61.4 %	3,115	61.7 %
関税等	692	－	－	－
(控除)消費税	368	－	－	－
分類不能分	－	－	24	－
合　計	29,500	－	5,073	－

※総生産額は、表示単位未満を四捨五入しており、表内において一致しない場合がある。
※就業人口について
・構成比は分母から分類不能分を除いて算出。
・合計は分類不能分も含む１５歳以上の就業者数。

【公営企業】

上水道

【広域連合・一部事務組合処理事務】

消防　救急　ごみ処理　し尿処理　火葬場　介護認定審査　障がい者の介護給付費等の支給審査　情報公開等審査会　後期高齢者医療退職手当　行政不服審査会

【事務の委託】

公平委員会

【基本構想・基本計画期間】

基本構想	令和３年度 ～ 令和１２年度
基本計画	令和８年度 ～ 令和１２年度

【令和8年度主要施策】

・移住定住支援制度の推進
・子育て支援政策の拡充
・地域コミュニティの活性化
・農業の振興
・消防・防災

【今後の主要課題】

・産業の振興
・都市基盤の整備
・生活環境の整備
・健康・福祉の向上
・教育・文化の向上
・協働による施策の推進

【財政】

※表示単位未満を四捨五入しており、表内において一致しない場合がある。

1．決算収支（普通会計）　（百万円）

区　分	歳　入	歳　出	形式収支	実質収支	単年度収支	実質単年度収支
R４年度決算	9,753	8,798	956	948	226	-200
R５年度決算	11,105	10,233	872	853	-95	-864
R６年度決算	15,782	13,901	1,881	1,764	911	348

2．主な歳入歳出（普通会計）　（百万円・%）

区　分			R5年度決算	増減率	R6年度決算	増減率	構成比	R7年度予算	構成比
歳入	地方税		1,072	1.9	1,054	-1.7	6.7	1,050	7.8
	地方交付税		2,916	0.1	3,007	3.1	19.1	2,450	18.3
	国県支出金		1,969	-15.3	2,246	14.1	14.2	2,503	18.7
	地方債		510	-10.5	575	12.7	3.6	1,130	8.4
	その他		4,638	60.2	8,900	91.9	56.4	6,265	46.8
	歳入合計		11,105	13.9	15,782	42.1	100.0	13,398	100.0
歳出	義務的経費	人件費	868	-7.4	1,017	17.2	7.3	1,094	8.2
		扶助費	1,432	3.2	1,530	6.8	11.0	1,399	10.4
		公債費	1,146	2.8	1,112	-2.9	8.0	1,129	8.4
		小計	3,446	0.2	3,659	6.2	26.3	3,622	27.0
	物件費		2,498	55.8	4,446	78.0	32.0	3,784	28.2
	補助費等		744	10.3	650	-12.5	4.7	795	5.9
	繰出金		649	2.1	670	3.2	4.8	673	5.0
	投資的経費		1,019	-22.5	1,392	36.7	10.0	2,446	18.3
	うち普通建設事業費		808	-33.9	1,030	27.5	7.4	2,446	18.3
		うち補助	558	-38.9	678	21.6	4.9	1,604	12.0
		うち単独	216	-17.8	303	40.2	2.2	842	6.3
	その他		1,878	66.3	3,084	64.2	22.2	2,078	15.5
	歳出合計		10,233	16.3	13,901	35.8	100.0	13,398	100.0

3．主な財政指標（R６年度）

区　分		指数等
標準財政規模		4,258　百万円
財政力指数		0.30
健全化判断比率	実質赤字比率	－　%
	連結実質赤字比率	－　%
	実質公債費比率	8.7　%
	将来負担比率	－　%
経常収支比率		84.7　%
うち人件費		19.6　%
うち公債費		25.6　%

区　分		指数等
実質収支比率		41.4　%
公債費負担比率		16.3　%
地方債現在高		9,772　百万円
積立金現在高	財政調整基金	1,759　百万円
	減債基金	490　百万円
	特定目的基金	5,759　百万円
	計	8,008　百万円
土地開発基金現在高		0　百万円

4．税収の状況（R６年度）　（百万円・%）

区　分		決算額	構成比
市町村民税	個人	282	26.7
	法人	47	4.5
	小計	329	31.2
固定資産税		586	55.6
その他		140	13.2
合計		1,054	100.0

5．税の徴収率　（%）

区　分		R4年度	R5年度	R6年度
市町村税［国保税(料)は除く］	現年	99.3	99.3	99.2
	滞納	8.3	10.0	11.4
	合計	95.0	96.0	95.8
国民健康保険税(料)	現年	97.7	97.1	97.6
	滞納	17.4	17.8	17.2
	合計	82.2	84.4	84.8

【公共施設整備状況】　（%）

区　分		指数	区　分		指数
道路	改良率	79.4	し尿	収集率	100.0
	舗装率	98.3	上水道等	普及率	83.8
橋梁	永久橋比率	100.0	公共下水道	普及率（人口）	-
ごみ	収集率	100.0	公営住宅	世帯数比率	4.6

【施設数】　（R７年度）

幼稚園	認定こども園	保育所
		5（5）
小学校	中学校	高等学校
4（0）	1（0）	1（1）
老人福祉施設		
13（13）		

※（ ）は市町村立、組合立以外の数

【主な公的料金等の状況】　（円・%）

国民健康保険税・料				
	所得割	資産割	均等割	平等割
医療分	8.80	—	30,000	22,000
介護分	2.68	—	18,000	—
後期高齢者分	2.90	—	10,000	8,000

（円）

介護保険料	保育料	上水道料金	簡易水道料金	公共下水道使用料	農業集落排水使用料
6,400	40,000	1,617	—	—	—

	ヤマトチョウ **山都町** 434477	〒861-3592 山都町浜町6	TEL	0967-72-1111
			FAX	0967-72-1080
			URL	https://www.town.kumamoto-yamato.lg.jp/
			地域指定等	過疎　山村（一部）　農振　農産　国定公園（一部）　特定農山村　棚田

（町の花）カタクリ　（町の木）もみじ　（町の鳥）オオルリ

【組織】

1．市町村長等　（R8．6．1現在）

長	坂本　靖也 サカモト　セイヤ	
	生年月日 S 40．6．13	
	任　期 R 10．6．22	
	通算期数　1期 連続当選回数　1回	
副町長	坂本　浩	

※通算期数には、合併前の市町村における期数は含まない。

2．議会　（R8．6．1現在）

議長	飯開　政俊	副議長	藤川　多美
定数	12　人		
任期	R 11．10．31		

3．職員数等　（R7．4．1現在）

職員数の状況				
一般行政	教育・消防	公営企業等	合計	人口千人当たり
182　人	30　人	82　人	294　人	22.8　人

職員給料等の状況（一般行政職）		
平均給料月額	ﾗｽﾊﾟｲﾚｽ指数	平均年齢
3,174 百円	93.1	43.0　歳

【概要】

1．世帯数・人口等

区　分	世帯数	人口（人）			人口構成比（%）		
		男	女	計	15歳未満	15～64歳	65歳以上
H22.10.1	5,906	8,129	8,852	16,981	9.8	50.5	39.8
H27.10.1	5,594	7,203	7,946	15,149	9.1	46.4	44.5
R2.10.1	5,252	6,439	7,064	13,503	9.2	40.5	50.3
R7.10.1	4,959	5,574	6,036	11,610	7.8	37.4	54.8
R2.10.1	人口密度	25	人／km²	行政区数		150	区

2．選挙人名簿登録者数　（R7.12登録日現在）

男	女	計
5,372　人	5,764　人	11,136　人

3．面積　（km²）

総面積	農用地	森　林	宅　地
544.67	47.40	393.06	5.28

4．沿革

平　17．2．11	新設	矢部町・清和村・蘇陽町 町制施行

【産業構造】

（百万円・人）

区　分	総生産額（R５年度）		就業人口（R2.10.1）	
第１次	6,101	14.1 %	2,792	37.9 %
第２次	12,643	29.2 %	1,160	15.8 %
第３次	24,505	56.7 %	3,413	46.3 %
関税等	1,025	－	－	－
(控除)消費税	545	－	－	－
分類不能分	－	－	87	－
合　計	43,728	－	7,452	－

※総生産額は、表示単位未満を四捨五入しており、表内において一致しない場合がある。
※就業人口について
・構成比は分母から分類不能分を除いて算出。
・合計は分類不能分も含む１５歳以上の就業者数。

【公営企業】

上水道　病院

【広域連合・一部事務組合処理事務】

消防　救急　介護認定審査　障がい者の介護給付費等の支給審査　情報公開等審査会　後期高齢者医療　退職手当 行政不服審査会 一般廃棄物処理施設整備

【事務の委託】

公平委員会

【基本構想・基本計画期間】

基本構想	令和８年度 ～ 令和１５年度
基本計画	令和８年度 ～ 令和１１年度

【令和8年度主要施策】

・少子高齢化による人口減少社会への対応
・子育て・教育環境の充実と安全安心な暮らしを守る環境整備
・農林、商工業の振興
・伝統、伝術文化の継承と振興
・移住・定住の促進
・社会インフラの整備

【今後の主要課題】

・安全・安心のまちづくり
・自分らしく暮らせるまちづくり
・産業振興に向けたまちづくり
・魅力を高めるまちづくり
・機能的な生活を支えるまちづくり
・住民主体で持続可能なまちづくり

【財政】

※表示単位未満を四捨五入しており、表内において一致しない場合がある。

１．決算収支（普通会計）

（百万円）

区　分	歳　入	歳　出	形式収支	実質収支	単年度収支	実質単年度収支
R４年度決算	16,447	15,059	1,388	999	111	11
R５年度決算	18,495	17,096	1,399	929	-71	-647
R６年度決算	16,602	15,210	1,393	757	-172	-361

２．主な歳入歳出（普通会計）

（百万円・％）

区　分			R5年度決算	増減率	R6年度決算	増減率	構成比	R7年度予算	構成比
歳入	地方税		1,502	14.4	1,435	-4.4	8.6	1,433	10.1
	地方交付税		6,271	3.6	6,075	-3.1	36.6	5,700	40.3
	国県支出金		5,745	5.7	4,846	-15.7	29.2	3,162	22.4
	地方債		1,237	7.7	820	-33.7	4.9	861	6.1
	その他		3,741	49.8	3,427	-8.4	20.6	2,987	21.1
	歳入合計		18,495	12.5	16,602	-10.2	100.0	14,143	100.0
歳出	義務的経費	人件費	1,946	-3.7	2,113	8.6	13.9	2,151	15.2
		扶助費	1,736	4.3	1,769	1.9	11.6	1,760	12.4
		公債費	911	1.1	931	2.2	6.1	979	6.9
		小計	4,593	0.1	4,813	4.8	31.6	4,890	34.6
	物件費		2,719	15.7	2,667	-1.9	17.5	2,752	19.5
	補助費等		2,089	4.4	2,088	-0.1	13.7	2,328	16.5
	繰出金		1,149	3.5	1,078	-6.2	7.1	1,088	7.7
	投資的経費		5,906	32.3	3,806	-35.6	25.0	2,512	17.8
	うち普通建設事業費		3,967	32.9	2,077	-47.7	13.7	2,439	17.2
		うち補助	3,073	34.9	1,442	-53.1	9.5	1,876	13.3
		うち単独	857	32.6	596	-30.4	3.9	524	3.7
	その他		641	17.0	758	18.3	5.0	573	4.1
	歳出合計		17,096	13.5	15,210	-11.0	100.0	14,143	100.0

３．主な財政指標（R６年度）

区　分		指数等
標準財政規模		7,649 百万円
財政力指数		0.24
健全化判断比率	実質赤字比率	－ ％
	連結実質赤字比率	－ ％
	実質公債費比率	4.0 ％
	将来負担比率	－ ％
経常収支比率		85.6 ％
	うち人件費	25.6 ％
	うち公債費	12.0 ％

区　分		指数等
実質収支比率		9.9 ％
公債費負担比率		9.2 ％
地方債現在高		8,964 百万円
積立金現在高	財政調整基金	1,962 百万円
	減債基金	366 百万円
	特定目的基金	1,623 百万円
	計	3,951 百万円
土地開発基金現在高		0 百万円

４．税収の状況（R６年度）

（百万円・％）

区　分		決算額	構成比
市町村民税	個人	349	24.3
	法人	52	3.6
	小計	401	27.9
固定資産税		878	61.2
その他		156	10.9
合計		1,435	100.0

５．税の徴収率

（％）

区　分		R4年度	R5年度	R6年度
市町村税［国保税(料)は除く］	現年	99.2	99.5	99.4
	滞納	21.8	32.5	28.7
	合計	96.7	98.1	98.1
国民健康保険税(料)	現年	96.7	97.6	97.3
	滞納	20.8	28.0	31.2
	合計	88.5	89.9	90.9

【公共施設整備状況】

（％）

区　分		指数	区　分		指数
道路	改良率	42.5	し尿	収集率	100.0
	舗装率	80.9	上水道等	普及率	78.7
橋梁	永久橋比率	100.0	公共下水道	普及率（人口）	－
ごみ	収集率	100.0	公営住宅	世帯数比率	6.0

【施設数】

（R７年度）

幼稚園	認定こども園	保育所
	2 （ 2 ）	8 （ 3 ）
小学校	中学校	高等学校
5 （ 0 ）	3 （ 0 ）	3 （ 1 ）
老人福祉施設		
22 （ 22 ）		

※（ ）は市町村立、組合立以外の数

【主な公的料金等の状況】

（円・％）

国民健康保険税・料				
	所得割	資産割	均等割	平等割
医療分	8.94	—	26,300	22,600
介護分	2.13	—	13,600	—
後期高齢者分	3.12	—	9,600	8,000

（円）

介護保険料	保育料	上水道料金	簡易水道料金	公共下水道使用料	農業集落排水使用料
7,200	35,000	1,881	700	—	—

	ヒカワチョウ **氷川町** 434680	〒869-4814 氷川町島地642	TEL	0965-52-7111
			FAX	0965-52-3939
			URL	https://www.town.hikawa.kumamoto.jp
			地　域 指定等	過疎（一部）　農振　農産　拠点

（町の花）桜

（町の木）梨

（町の鳥）つばめ

【組織】

1．市町村長等　（R8. 6. 8現在）

長	藤本　一臣 フジモト　カズオミ	
	生年月日 S 34. 1. 5	
	任　期 R 11. 11. 5	
	通算期数　5期 連続当選回数　5回	
副町長	橋本　誠也	

※通算期数には、合併前の市町村における期数は含まない。

2．議会　（R8. 6. 1現在）

議長	三浦　賢治	副議長	木下　厚
定数	12　人		
任期	R 11. 11. 5		

3．職員数等　（R7. 4. 1現在）

職員数の状況				
一般行政	教育・消防	公営企業等	合計	人口千人当たり
98　人	13　人	13　人	124　人	11.5　人

職員給料等の状況（一般行政職）		
平均給料月額	ﾗｽﾊﾟｲﾚｽ指数	平均年齢
3,044 百円	92.9	40.0　歳

【概要】

1．世帯数・人口等

区　分	世帯数	人口（人）			人口構成比（%）		
		男	女	計	15歳未満	15～64歳	65歳以上
H22.10.1	3,973	5,877	6,838	12,715	12.0	57.3	30.7
H27.10.1	3,878	5,599	6,395	11,994	12.1	53.1	34.8
R2.10.1	3,932	5,083	6,011	11,094	11.1	49.2	39.7
R7.10.1	3,889	4,561	5,440	10,001	9.4	48.0	42.6
R2.10.1	人口密度	333	人／km²	行政区数	39	区	

2．選挙人名簿登録者数　（R7.12登録日現在）

男	女	計
4,144　人	4,815　人	8,959　人

3．面積　（km²）

総面積	農用地	森　林	宅　地
33.31	15.60	3.31	3.05

4．沿革

平 17. 10. 1　新設　宮原町・竜北町
町制施行

【産業構造】　（百万円・人）

区　分	総生産額（R５年度）		就業人口（R2.10.1）	
第１次	3,504	13.6 %	1,526	28.1 %
第２次	2,686	10.4 %	1,033	19.0 %
第３次	19,624	76.0 %	2,875	52.9 %
関税等	612	－	－	－
(控除)消費税	326	－	－	－
分類不能分	－	－	56	－
合　計	26,101	－	5,490	－

※総生産額は、表示単位未満を四捨五入しており、表内において一致しない場合がある。
※就業人口について
・構成比は分母から分類不能分を除いて算出。
・合計は分類不能分も含む１５歳以上の就業者数。

【公営企業】

下水道(特環、個別)

【広域連合・一部事務組合処理事務】

消防　救急　ごみ処理（最終処分場維持管理のみ）　し尿処理　火葬場　水道　学校　後期高齢者医療　退職手当

【事務の委託】

公平委員会　特別支援学校　イントラネットの運用
可燃ごみ処理

【基本構想・基本計画期間】

基本構想	平成３０年度 ～ 令和９年度
基本計画	令和５年度 ～ 令和９年度

【令和8年度主要施策】

・魅力あふれる仕事があり、新たなことに挑戦できるまち
・みんなが地域でいきいきと安心して暮らせるまち
・地域で氷川っ子を育み、子どもたちの声が響き合うまち
・環境への思いやりが、充実した暮らしにつながるまち
・住民が責任を持って守っていく、暮らしやすいまち

【今後の主要課題】

・産業の活性化と新たな雇用の創出
・安心して暮らせる福祉の構築
・人を育む教育の振興
・安全で快適な生活環境の整備
・住民自治を支える効率的な行政運営の確立

【財政】

※表示単位未満を四捨五入しており、表内において一致しない場合がある。

1．決算収支（普通会計）　（百万円）

区　分	歳　入	歳　出	形式収支	実質収支	単年度収支	実質単年度収支
R４年度決算	8,845	8,326	519	503	-168	-248
R５年度決算	9,239	8,829	410	384	-119	-119
R６年度決算	9,347	8,911	436	424	41	-246

2．主な歳入歳出（普通会計）　（百万円・%）

区分			R5年度決算	増減率	R6年度決算	増減率	構成比	R7年度予算	構成比
歳入	地方税		1,048	-0.4	974	-7.1	10.4	987	12.4
	地方交付税		3,003	0.5	3,084	2.7	33.0	2,880	36.2
	国県支出金		1,566	-5.2	1,657	5.8	17.7	1,352	17.0
	地方債		709	222.1	532	-24.9	5.7	306	3.8
	その他		2,913	-0.6	3,100	6.4	33.2	2,437	30.6
	歳入合計		9,239	4.5	9,347	1.2	100.0	7,962	100.0
歳出	義務的経費	人件費	1,015	-3.1	1,146	12.9	12.9	1,288	16.2
		扶助費	1,240	25.2	1,332	7.4	14.9	1,241	15.6
		公債費	943	-3.4	918	-2.6	10.3	869	10.9
		小計	3,199	6.1	3,396	6.2	38.1	3,398	42.7
	物件費		1,468	13.0	1,398	-4.8	15.7	1,439	18.1
	補助費等		1,467	13.2	1,578	7.5	17.7	1,206	15.1
	繰出金		669	-31.0	693	3.6	7.8	988	12.4
	投資的経費		896	86.5	734	-18.1	8.2	378	4.7
	うち普通建設事業費		896	86.5	734	-18.1	8.2	378	4.7
		うち補助	299	14.9	123	-58.9	1.4	45	0.6
		うち単独	386	107.4	396	2.5	4.4	333	4.2
	その他		1,129	-10.8	1,112	-1.6	12.5	553	6.9
	歳出合計		8,829	6.0	8,911	0.9	100.0	7,962	100.0

3．主な財政指標（R６年度）

区　分		指数等
標準財政規模		4,350　百万円
財政力指数		0.28
健全化判断比率	実質赤字比率	－　%
	連結実質赤字比率	－　%
	実質公債費比率	13.0　%
	将来負担比率	9.7　%
経常収支比率		93.4　%
	うち人件費	23.1　%
	うち公債費	20.4　%

区　分		指数等
実質収支比率		9.8　%
公債費負担比率		15.5　%
地方債現在高		5,433　百万円
積立金現在高	財政調整基金	1,134　百万円
	減債基金	90　百万円
	特定目的基金	1,359　百万円
	計	2,583　百万円
土地開発基金現在高		39　百万円

4．税収の状況（R６年度）　（百万円・%）

区　分		決算額	構成比
市町村民税	個人	344	35.4
	法人	25	2.6
	小計	369	37.9
固定資産税		486	49.9
その他		119	12.2
合計		974	100.0

5．税の徴収率　（%）

区　分		R4年度	R5年度	R6年度
市町村税［国保税(料)は除く］	現年	99.4	99.4	99.1
	滞納	37.2	29.7	20.1
	合計	98.3	98.3	97.9
国民健康保険税(料)	現年	98.1	97.8	97.8
	滞納	35.9	29.6	20.6
	合計	94.2	93.7	92.9

【公共施設整備状況】　（%）

区　分		指数	区　分		指数
道路	改良率	65.7	し尿	収集率	100.0
	舗装率	96.4	上水道等	普及率	81.6
橋梁	永久橋比率	100.0	公共下水道	普及率（人口）	88.0
ごみ	収集率	100.0	公営住宅	世帯数比率	4.6

【施設数】　（R７年度）

幼稚園	認定こども園	保育所
2（2）		7（6）
小学校	中学校	高等学校
3（0）	2（0）	
老人福祉施設		
2（2）		

※（ ）は市町村立、組合立以外の数

【主な公的料金等の状況】　（円・%）

国民健康保険税・料	所得割	資産割	均等割	平等割
医療分	7.00	—	30,300	22,400
介護分	1.70	—	13,300	—
後期高齢者分	2.10	—	8,800	6,500

（円）

介護保険料	保育料	上水道料金	簡易水道料金	公共下水道使用料	農業集落排水使用料
7,000	4,500	—	—	—	—

（キャッチフレーズ）しあわせが、そろってる。氷川町

	アシキタマチ **芦北町** 434825	〒869-5498 芦北町芦北2015	TEL	0966-82-2511
			FAX	0966-82-2893
			URL	https://www.town.ashikita.lg.jp
			地域指定等	過疎　山村（一部）　農振　農産　特定農山村

（町の花）

（町の木）

（町の鳥）

【組織】

1．市町村長等　（R8．6．1現在）

長	竹﨑　一成 タケザキ　カズナリ	
	生年月日 S 22.　3.　21	
	任　期 R 11.　1.　22	
	通算期数　6期 連続当選回数　6回	
副町長	松本　俊造	

※通算期数には、合併前の市町村における期数は含まない。

2．議会　（R8．6．1現在）

議長	宮内　道則	副議長	宮尾　秀行
定数	12　人		
任期	R 12.　3.　31		

3．職員数等　（R7．4．1現在）

職員数の状況				
一般行政	教育・消防	公営企業等	合計	人口千人当たり
163　人	28　人	19　人	210　人	14.1　人

職員給料等の状況（一般行政職）		
平均給料月額	ﾗｽﾊﾟｲﾚｽ指数	平均年齢
3,186　百円	94.2	42.7　歳

【概要】

1．世帯数・人口等

区　分	世帯数	人口（人）			人口構成比（%）		
		男	女	計	15歳未満	15～64歳	65歳以上
H22.10.1	6,796	8,928	10,388	19,316	10.9	53.2	35.9
H27.10.1	6,481	8,248	9,413	17,661	10.7	49.4	40.0
R2.10.1	5,996	7,370	8,311	15,681	10.3	44.9	44.8
R7.10.1	5,622	6,429	7,167	13,596	8.9	42.7	48.4
R2.10.1	人口密度	67	人／km²	行政区数		84	区

2．選挙人名簿登録者数　（R7.12登録日現在）

男	女	計
6,048　人	6,835　人	12,883　人

3．面積　（km²）

総面積	農用地	森　林	宅　地
234.01	13.50	183.29	4.37

4．沿革

平　17.　1.　1	新設	田浦町・芦北町 町制施行

【産業構造】

（百万円・人）

区　分	総生産額　（R５年度）		就業人口（R2.10.1）	
第１次	1,997	3.4　%	1,080	15.3　%
第２次	25,722	43.9　%	1,616	22.9　%
第３次	30,924	52.7　%	4,351	61.7　%
関税等	1,390	－	－	－
(控除)消費税	739	－	－	－
分類不能分	－	－	7	－
合　計	59,295	－	7,054	－

※総生産額は、表示単位未満を四捨五入しており、表内において一致しない場合がある。

※就業人口について

・構成比は分母から分類不能分を除いて算出。

・合計は分類不能分も含む１５歳以上の就業者数。

【公営企業】

上水道　下水道（農業、生活）

【広域連合・一部事務組合処理事務】

消防　救急　ごみ処理　し尿処理　火葬場　介護認定審査　広域計画　後期高齢者医療 障がい者の介護給付費等の支給審査　退職手当

【事務の委託】

公平委員会

【基本構想・基本計画期間】

基本構想	令和７年度　～　令和１４年度
基本計画	令和７年度　～　令和１０年度

【令和8年度主要施策】

・魅力あるしごとの創出
・暮らしの安全
・健康増進と福祉の充実
・誰もが学べる環境の充実
・参画協働のまちづくりの推進
・健全財政と効率行政の推進

【今後の主要課題】

・防災力の向上
・社会基盤の復旧・復興及び強靭化
・コミュニティの維持・再生

【財政】

※表示単位未満を四捨五入しており、表内において一致しない場合がある。

1．決算収支（普通会計）

（百万円）

区　分	歳　入	歳　出	形式収支	実質収支	単年度収支	実質単年度収支
R４年度決算	14,918	14,098	820	773	-309	-209
R５年度決算	15,028	14,075	953	889	116	116
R６年度決算	14,042	13,611	432	391	-498	-497

2．主な歳入歳出（普通会計）

（百万円・%）

区　分			R5年度決算	増減率	R6年度決算	増減率	構成比	R7年度予算	構成比
歳入	地方税		2,115	1.0	2,091	-1.1	14.9	2,108	17.1
	地方交付税		4,511	1.0	4,217	-6.5	30.0	3,670	29.7
	国県支出金		4,682	15.0	3,817	-18.5	27.2	2,117	17.1
	地方債		1,366	-15.6	1,202	-12.0	8.6	1,203	9.7
	その他		2,354	-11.6	2,715	15.3	19.3	3,264	26.4
	歳入合計		15,028	0.7	14,042	-6.6	100.0	12,362	100.0
歳出	義務的経費	人件費	1,673	-3.9	1,976	18.1	14.5	2,078	16.8
		扶助費	1,898	11.2	2,038	7.4	15.0	1,882	15.2
		公債費	1,120	2.6	1,175	4.9	8.6	1,245	10.1
		小計	4,691	3.3	5,189	10.6	38.1	5,205	42.1
	物件費		1,682	-1.7	1,839	9.4	13.5	2,140	17.3
	補助費等		1,554	-3.7	1,774	14.2	13.0	1,665	13.5
	繰出金		1,165	1.4	1,061	-9.0	7.8	1,244	10.1
	投資的経費		4,187	1.0	3,102	-25.9	22.8	1,633	13.2
	うち普通建設事業費		2,028	-6.2	1,514	-25.4	11.1	1,323	10.7
		うち補助	1,265	13.1	715	-43.5	5.3	137	1.1
		うち単独	660	-29.6	700	6.1	5.1	1,186	9.6
	その他		795	-15.4	646	-18.8	4.7	475	3.8
	歳出合計		14,075	-0.2	13,611	-3.3	100.0	12,362	100.0

3．主な財政指標（R６年度）

区　分		指数等
標準財政規模		6,611　百万円
財政力指数		0.36
健全化判断比率	実質赤字比率	－　%
	連結実質赤字比率	－　%
	実質公債費比率	5.1　%
	将来負担比率	－　%
経常収支比率		92.5　%
	うち人件費	23.3　%
	うち公債費	16.9　%

区　分		指数等
実質収支比率		5.9　%
公債費負担比率		13.2　%
地方債現在高		13,670　百万円
積立金現在高	財政調整基金	1,421　百万円
	減債基金	1,601　百万円
	特定目的基金	3,025　百万円
	計	6,048　百万円
土地開発基金現在高		100　百万円

4．税収の状況（R６年度）

（百万円・%）

区　分		決算額	構成比
市町村民税	個人	437	20.9
	法人	62	2.9
	小計	498	23.8
固定資産税		1,427	68.2
その他		166	7.9
合計		2,091	100.0

5．税の徴収率

（%）

区　分		R4年度	R5年度	R6年度
市町村税［国保税(料)は除く］	現年	99.5	99.5	99.6
	滞納	40.9	45.2	35.5
	合計	98.6	98.8	98.9
国民健康保険税(料)	現年	97.8	97.4	97.4
	滞納	42.4	42.0	35.6
	合計	94.3	94.3	93.0

【公共施設整備状況】

（%）

区　分		指数	区　分		指数
道路	改良率	46.2	し尿	収集率	100.0
	舗装率	96.0	上水道等	普及率	76.0
橋梁	永久橋比率	99.0	公共下水道	普及率（人口）	－
ごみ	収集率	100.0	公営住宅	世帯数比率	9.7

【施設数】

（R７年度）

幼稚園	認定こども園	保育所
	2（2）	5（5）
小学校	中学校	高等学校
5（0）	3（0）	1（1）
老人福祉施設		
5（5）		

※（ ）は市町村立、組合立以外の数

【主な公的料金等の状況】

（円・%）

国民健康保険税・料	所得割	資産割	均等割	平等割
医療分	5.90	—	16,700	19,800
介護分	0.85	—	5,500	—
後期高齢者分	2.00	—	5,800	7,000

（円）

介護保険料	保育料	上水道料金	簡易水道料金	公共下水道使用料	農業集落排水使用料
4,991	0	1,650	—	—	3,300

	ツナギマチ **津奈木町** 434841	〒869-5692 津奈木町小津奈木2123	TEL	0966-78-3111
			FAX	0966-78-3116
			URL	https://www.town.tsunagi.lg.jp
			地域指定等	過疎　農振　農産　特定農山村

（町の花）つわぶき　（町の木）スギ　（町の鳥）やまどり

【組織】

1．市町村長等　（R8．6．1現在）

長	山田　豊隆 ヤマダ　トヨタカ	
	生年月日 S 27．2．13	
	任　期 R 11．7．24	
	通算期数　3期 連続当選回数　3回	
副町長	林田　三洋	

※通算期数には、合併前の市町村における期数は含まない。

2．議会　（R8．6．1現在）

議長	柳迫　好則	副議長	久村　昌司
定数	10　人		
任期	R　9．4．30		

3．職員数等　（R7．4．1現在）

職員数の状況				
一般行政	教育・消防	公営企業等	合計	人口千人当たり
61　人	8　人	7　人	76　人	18.5　人

職員給料等の状況（一般行政職）		
平均給料月額	ﾗｽﾊﾟｲﾚｽ指数	平均年齢
3,043　百円	94.9	39.3　歳

【概要】

1．世帯数・人口等

区　分	世帯数	人口（人）			人口構成比（%）		
		男	女	計	15歳未満	15～64歳	65歳以上
H22.10.1	1,826	2,364	2,698	5,062	13.0	52.2	34.8
H27.10.1	1,744	2,165	2,508	4,673	11.1	51.8	37.1
R2.10.1	1,687	1,993	2,261	4,254	10.9	46.9	42.3
R7.10.1	1,592	1,810	1,996	3,806	9.5	43.9	46.5
R2.10.1	人口密度	125	人／km²	行政区数		22	区

2．選挙人名簿登録者数　（R7.12登録日現在）

男	女	計
1,672　人	1,860　人	3,532　人

3．面積　（km²）

総面積	農用地	森　林	宅　地
34.08	2.79	21.91	1.25

4．沿革

明　22．4．1	新設	福浜村・千代村・津奈木村・岩城村・小津奈木村の一部 村制施行（津奈木村）
昭　38．4．1	町制施行	

【産業構造】　（百万円・人）

区　分	総生産額（R５年度）		就業人口（R2.10.1）	
第１次	533	6.2 %	323	16.4 %
第２次	2,252	26.2 %	409	20.8 %
第３次	5,804	67.6 %	1,234	62.8 %
関税等	204	－	－	－
(控除)消費税	108	－	－	－
分類不能分	－	－	1	－
合　計	8,685	－	1,967	－

※総生産額は、表示単位未満を四捨五入しており、表内において一致しない場合がある。
※就業人口について
・構成比は分母から分類不能分を除いて算出。
・合計は分類不能分も含む１５歳以上の就業者数。

【公営企業】

簡易水道　宅地造成

【広域連合・一部事務組合処理事務】

消防　救急　ごみ処理　し尿処理　火葬場　介護認定審査　広域計画　後期高齢者医療 障がい者の介護給付費等の支給審査　退職手当

【事務の委託】

公平委員会

【基本構想・基本計画期間】

基本構想	令和６年度 ～ 令和１５年度
基本計画	令和６年度 ～ 令和１１年度

【令和8年度主要施策】

・暮らしの安全・安心の確保
・教育・子育て環境の充実
・農林水産業の振興
・地元企業育成・雇用確保
・観光の振興
・地域振興と行政基盤づくり

【今後の主要課題】

・暮らしの安全を支える基盤整備
・子ども・子育て支援の充実
・農林水産業における新たな担い手の確保と産地維持
・地元企業育成・支援と新産業創出
・町全体をつなぐ観光地域づくり
・デジタル技術を等を活用した行政基盤づくり

【財政】

※表示単位未満を四捨五入しており、表内において一致しない場合がある。

1．決算収支（普通会計）

（百万円）

区　分	歳　入	歳　出	形式収支	実質収支	単年度収支	実質単年度収支
R４年度決算	4,581	4,334	247	138	31	33
R５年度決算	4,475	4,243	231	159	21	24
R６年度決算	4,662	4,461	202	124	-35	-30

2．主な歳入歳出（普通会計）

（百万円・%）

区　分			R5年度決算	増減率	R6年度決算	増減率	構成比	R7年度予算	構成比
歳入	地方税		482	-1.9	457	-5.2	9.8	423	9.2
	地方交付税		1,759	-0.6	1,763	0.2	37.8	1,674	36.5
	国県支出金		1,140	-16.4	964	-15.5	20.7	1,023	22.3
	地方債		336	60.1	643	91.3	13.8	479	10.4
	その他		757	1.5	836	10.4	17.9	992	21.6
	歳入合計		4,475	-2.3	4,662	4.2	100.0	4,591	100.0
歳出	義務的経費	人件費	668	-3.8	699	4.6	15.7	725	15.8
		扶助費	423	0.4	602	42.2	13.5	623	13.6
		公債費	279	6.2	286	2.2	6.4	287	6.3
		小計	1,371	-0.6	1,586	15.7	35.6	1,635	35.6
	物件費		530	-13.5	599	13.1	13.4	859	18.7
	補助費等		724	7.6	646	-10.9	14.5	670	14.6
	繰出金		356	3.5	351	-1.3	7.9	353	7.7
	投資的経費		983	-9.3	1,123	14.2	25.2	974	21.2
	うち普通建設事業費		712	73.4	1,030	44.7	23.1	972	21.2
		うち補助	250	187.2	352	40.5	7.9	449	9.8
		うち単独	458	49.4	676	47.5	15.1	523	11.4
	その他		280	16.0	156	-44.2	3.5	100	2.2
	歳出合計		4,243	-2.1	4,461	5.1	100.0	4,591	100.0

3．主な財政指標（R６年度）

区　分		指数等
標準財政規模		2,228 百万円
財政力指数		0.24
健全化判断比率	実質赤字比率	－ %
	連結実質赤字比率	－ %
	実質公債費比率	3.6 %
	将来負担比率	－ %
経常収支比率		89.3 %
	うち人件費	27.1 %
	うち公債費	12.7 %

区　分		指数等
実質収支比率		5.6 %
公債費負担比率		10.2 %
地方債現在高		2,993 百万円
積立金現在高	財政調整基金	942 百万円
	減債基金	637 百万円
	特定目的基金	2,401 百万円
	計	3,981 百万円
土地開発基金現在高		140 百万円

4．税収の状況（R６年度）

（百万円・%）

区　分		決算額	構成比
市町村民税	個人	104	22.9
	法人	10	2.3
	小計	115	25.2
固定資産税		298	65.2
その他		44	9.6
合計		457	100.0

5．税の徴収率

（%）

区　分		R4年度	R5年度	R6年度
市町村税［国保税(料)は除く］	現年	99.7	99.6	99.3
	滞納	9.0	7.5	7.4
	合計	96.9	96.7	96.4
国民健康保険税(料)	現年	98.8	99.0	98.3
	滞納	11.2	5.7	11.5
	合計	81.8	83.2	84.2

【公共施設整備状況】

（%）

区　分		指数	区　分		指数
道路	改良率	53.5	し尿	収集率	100.0
	舗装率	95.3	上水道等	普及率	94.7
橋梁	永久橋比率	96.6	公共下水道	普及率（人口）	-
ごみ	収集率	100.0	公営住宅	世帯数比率	9.8

【施設数】

（R７年度）

幼稚園	認定こども園	保育所
		2（2）
小学校	中学校	高等学校
1（0）	1（0）	
老人福祉施設		
2（2）		

※（ ）は市町村立、組合立以外の数

【主な公的料金等の状況】

（円・%）

国民健康保険税・料	所得割	資産割	均等割	平等割
医療分	5.85	—	20,400	14,800
介護分	2.22	—	14,900	—
後期高齢者分	2.70	—	9,400	6,900

（円）

介護保険料	保育料	上水道料金	簡易水道料金	公共下水道使用料	農業集落排水使用料
6,100	0	—	1,925	—	—

	ニシキマチ **錦町** 435015	〒868-0392 錦町一武1587	TEL	0966-38-1111
			FAX	0966-38-1575
			URL	https://www.town.kumamoto-nishiki.lg.jp
			地域指定等	農振　農産　棚田(一部)

（町の花）ツクシイバラ　（町の木）樫　（町の鳥）ホオジロ

【組織】

1．市町村長等　(R8. 6. 1現在)

長	森本　完一 モリモト　カンイチ	
	生年月日 S 23. 1. 24	
	任　期 R 9. 4. 26	
	通算期数　5期 連続当選回数　5回	
副町長	深水　英雄	

※通算期数には、合併前の市町村における期数は含まない。

2．議会　(R8. 6. 1現在)

議長	荒川　孝一	副議長	石松　まゆ子
定数	12　人		
任期	R 9. 4. 22		

3．職員数等　(R7. 4. 1現在)

職員数の状況				
一般行政	教育・消防	公営企業等	合計	人口千人当たり
75　人	9　人	8　人	92　人	9.2　人

職員給料等の状況(一般行政職)		
平均給料月額	ﾗｽﾊﾟｲﾚｽ指数	平均年齢
3,066　百円	93.4	40.2　歳

【概要】

1．世帯数・人口等

区　分	世帯数	人口（人）			人口構成比（%）		
		男	女	計	15歳未満	15～64歳	65歳以上
H22.10.1	3,602	5,167	5,908	11,075	16.4	58.5	25.1
H27.10.1	3,641	5,079	5,687	10,766	15.9	55.6	28.5
R2.10.1	3,729	4,891	5,397	10,288	14.9	51.9	33.3
R7.10.1	3,865	4,590	5,123	9,713	13.8	50.9	35.4
R2.10.1	人口密度	121	人／km²	行政区数		26	区

2．選挙人名簿登録者数　(R7.12登録日現在)

男	女	計
3,831　人	4,385　人	8,216　人

3．面積　(km²)

総面積	農用地	森　林	宅　地
85.04	15.80	48.65	4.64

4．沿革

昭 30. 7. 1	新設	一武村･西村･木上村 村制施行（錦村）
昭 40. 4. 1	町制施行	

【産業構造】　(百万円・人)

区　分	総生産額　(R５年度)		就業人口　(R2.10.1)	
第１次	2,774	5.7 %	1,022	18.8 %
第２次	25,068	51.2 %	1,242	22.9 %
第３次	21,079	43.1 %	3,159	58.3 %
関税等	1,160	－	－	－
(控除)消費税	617	－	－	－
分類不能分	－	－	8	－
合　計	49,464	－	5,431	－

※総生産額は、表示単位未満を四捨五入しており、表内において一致しない場合がある。
※就業人口について
・構成比は分母から分類不能分を除いて算出。
・合計は分類不能分も含む１５歳以上の就業者数。

【公営企業】

上水道　下水道(環境、農業)

【広域連合・一部事務組合処理事務】

消防　救急　ごみ処理　し尿処理　火葬場　老人ホーム　検診車
広域計画　後期高齢者医療　退職手当

【事務の委託】

公平委員会

【基本構想・基本計画期間】

基本構想	令和２年度 ～ 令和９年度
基本計画	令和６年度 ～ 令和９年度

【令和8年度主要施策】

・農業･林業･商業･工業･観光の振興
・行財政改革
・福祉の振興
・健康づくりの推進
・教育の振興
・社会資本の整備
・IT人材育成

【今後の主要課題】

・働く場所の確保(企業誘致･地場産業の育成)
・少子化･子育て･高齢者支援対策
・健康づくり対策
・農業･商業の支援対策
・生活環境の整備(水道･下水道)
・財政運営の健全化
・ゴミ環境対策

【財政】

※表示単位未満を四捨五入しており、表内において一致しない場合がある。

1．決算収支（普通会計）

（百万円）

区　分	歳　入	歳　出	形式収支	実質収支	単年度収支	実質単年度収支
R４年度決算	8,841	8,468	374	247	47	-52
R５年度決算	8,368	8,036	332	116	-131	-143
R６年度決算	7,764	7,507	257	146	30	30

2．主な歳入歳出（普通会計）

（百万円・%）

区　分			R5年度決算	増減率	R6年度決算	増減率	構成比	R7年度予算	構成比
歳入	地方税		1,261	0.9	1,226	-2.8	15.8	1,200	18.2
	地方交付税		2,378	-4.8	2,249	-5.4	29.0	1,960	29.8
	国県支出金		2,387	-4.3	2,207	-7.5	28.4	1,723	26.2
	地方債		373	-21.0	354	-5.0	4.6	307	4.7
	その他		1,969	-7.4	1,728	-12.3	22.3	1,387	21.1
	歳入合計		8,368	-5.3	7,764	-7.2	100.0	6,577	100.0
歳出	義務的経費	人件費	796	-4.5	903	13.4	12.0	933	14.2
		扶助費	1,474	10.0	1,577	7.0	21.0	1,501	22.8
		公債費	503	9.7	528	4.9	7.0	566	8.6
		小計	2,773	5.4	3,007	8.5	40.1	3,000	45.6
	物件費		1,053	-15.0	802	-23.8	10.7	1,044	15.9
	補助費等		1,027	-14.4	1,156	12.5	15.4	1,288	19.6
	繰出金		609	4.1	494	-18.9	6.6	486	7.4
	投資的経費		1,786	-2.3	1,477	-17.3	19.7	694	10.6
		うち普通建設事業費	1,220	-18.7	1,101	-9.8	14.7	667	10.1
		うち補助	791	-23.6	729	-7.8	9.7	444	6.8
		うち単独	427	-7.0	365	-14.5	4.9	223	3.4
	その他		788	-19.9	572	-27.5	7.6	65	1.0
	歳出合計		8,036	-5.1	7,507	-6.6	100.0	6,577	100.0

3．主な財政指標（R６年度）

区　分		指数等
標準財政規模		3,754　百万円
財政力指数		0.40
健全化判断比率	実質赤字比率	－　%
	連結実質赤字比率	－　%
	実質公債費比率	9.3　%
	将来負担比率	4.7　%
経常収支比率		89.7　%
	うち人件費	22.5　%
	うち公債費	13.3　%

区　分		指数等
実質収支比率		3.9　%
公債費負担比率		10.1　%
地方債現在高		5,327　百万円
積立金現在高	財政調整基金	1,491　百万円
	減債基金	921　百万円
	特定目的基金	1,401　百万円
	計	3,813　百万円
土地開発基金現在高		0　百万円

4．税収の状況（R６年度）

（百万円・%）

区　分		決算額	構成比
市町村民税	個人	327	26.6
	法人	102	8.3
	小計	428	34.9
固定資産税		646	52.7
その他		152	12.4
合計		1,226	100.0

5．税の徴収率

（%）

区　分		R4年度	R5年度	R6年度
市町村税［国保税(料)は除く］	現年	98.1	99.5	97.8
	滞納	12.0	9.4	52.0
	合計	94.0	94.2	95.3
国民健康保険税(料)	現年	96.1	96.9	96.8
	滞納	10.5	12.7	12.9
	合計	80.2	80.1	80.8

【公共施設整備状況】

（%）

区　分		指数	区　分		指数
道路	改良率	84.4	し尿	収集率	100.0
	舗装率	98.0	上水道等	普及率	79.6
橋梁	永久橋比率	100.0	公共下水道	普及率（人口）	47.6
ごみ	収集率	100.0	公営住宅	世帯数比率	5.3

【施設数】

（R７年度）

幼稚園	認定こども園	保育所
	2（2）	4（4）
小学校	中学校	高等学校
3（0）	1（0）	1（1）
老人福祉施設		
5（5）		

※（ ）は市町村立、組合立以外の数

【主な公的料金等の状況】

（円・%）

国民健康保険税・料	所得割	資産割	均等割	平等割
医療分	9.50	—	22,000	23,000
介護分	2.50	—	15,000	—
後期高齢者分	3.30	—	9,000	7,000

（円）

介護保険料	保育料	上水道料金	簡易水道料金	公共下水道使用料	農業集落排水使用料
6,900	0	1,200	—	—	4,290

	アサギリチョウ **あさぎり町** 435147	〒868-0408 あさぎり町免田東1199	TEL	0966-45-1111
			FAX	0966-45-3667
			URL	https://www.town.asagiri.lg.jp
			地　域 指定等	過疎　山村（一部）　農振　農産　特定農山村（一部）

（町の花）リュウキンカ　（町の木）ブナ　（町の鳥）ヒバリ

【組織】

1．市町村長等　（R8．6．1現在）

長	北口　俊朗 キタグチ　シュンロウ	
	生年月日 S 35．4．3	
	任　期 R 9．4．26	
	通算期数　1期 連続当選回数　1回	
副町長	土肥　克也	

※通算期数には、合併前の市町村における期数は含まない。

2．議会　（R8．6．1現在）

議長	小見田　和行	副議長	永井　英治
定数	14　人		
任期	R 10．4．30		

3．職員数等　（R7．4．1現在）

職員数の状況				
一般行政	教育・消防	公営企業等	合計	人口千人当たり
144　人	16　人	19　人	179　人	12.7　人

職員給料等の状況（一般行政職）		
平均給料月額	ﾗｽﾊﾟｲﾚｽ指数	平均年齢
3,319 百円	95.9	44.8　歳

【概要】

1．世帯数・人口等

区　分	世帯数	人口（人）			人口構成比（%）		
		男	女	計	15歳未満	15～64歳	65歳以上
H22.10.1	5,414	7,746	8,892	16,638	14.7	55.1	30.1
H27.10.1	5,298	7,178	8,345	15,523	14.0	51.5	34.5
R2.10.1	5,357	6,783	7,893	14,676	13.2	48.3	38.4
R7.10.1	5,149	6,227	7,137	13,364	11.6	47.1	41.3
R2.10.1	人口密度	92	人／km²	行政区数		53	区

2．選挙人名簿登録者数　（R7.12登録日現在）

男	女	計
5,390　人	6,148　人	11,538　人

3．面積　（km²）

総面積	農用地	森　林	宅　地
159.56	29.10	105.35	5.94

4．沿革

平　15．4．1	新設	上村･免田町･岡原村･須恵村･深田村 町制施行

【産業構造】　（百万円・人）

区　分	総生産額　（R５年度）		就業人口（R2.10.1）	
第１次	3,810	9.7 %	1,694	22.3 %
第２次	10,704	27.3 %	1,764	23.3 %
第３次	24,750	63.0 %	4,128	54.4 %
関税等	931	－	－	－
(控除)消費税	495	－	－	－
分類不能分	－	－	23	－
合　計	39,699	－	7,609	－

※総生産額は、表示単位未満を四捨五入しており、表内において一致しない場合がある。
※就業人口について
・構成比は分母から分類不能分を除いて算出。
・合計は分類不能分も含む１５歳以上の就業者数。

【公営企業】

上水道　下水道（環境、簡易）

【広域連合・一部事務組合処理事務】

消防　救急　ごみ処理　し尿処理　火葬場　老人ホーム　検診車
病院　老人保健施設　広域計画　在宅介護支援　後期高齢者医療
退職手当

【事務の委託】

公平委員会　水利施設管理強化事業

【基本構想・基本計画期間】

基本構想	令和６年度 ～ 令和１３年度
基本計画	令和６年度 ～ 令和９年度

【令和8年度主要施策】

・魅力ある就業･産業の構築
・魅力ある健康･福祉の構築
・魅力ある生活基盤の構築
・魅力ある教育･文化の構築

【今後の主要課題】

・教育･子育て環境の充実
・地域の活性化･観光振興
・防災･安全対策の強化
・住環境の整備･向上
・健康･福祉施策の充実
・農業･林業の振興･担い手支援
・行政サービスの効率化

【財政】

※表示単位未満を四捨五入しており、表内において一致しない場合がある。

１．決算収支（普通会計）

（百万円）

区　分	歳　入	歳　出	形式収支	実質収支	単年度収支	実質単年度収支
R４年度決算	14,403	13,436	967	726	53	400
R５年度決算	14,041	12,812	1,229	852	127	196
R６年度決算	14,463	13,356	1,108	815	-38	395

２．主な歳入歳出（普通会計）

（百万円・％）

区　分			R5年度決算	増減率	R6年度決算	増減率	構成比	R7年度予算	構成比
歳入	地方税		1,294	1.4	1,210	-6.5	8.4	1,265	9.8
	地方交付税		5,151	1.9	5,156	0.1	35.6	4,809	37.1
	国県支出金		3,130	1.4	3,361	7.4	23.2	2,934	22.6
	地方債		1,463	-29.4	1,658	13.4	11.5	1,198	9.2
	その他		3,003	3.1	3,078	2.5	21.3	2,753	21.2
	歳入合計		14,041	-2.5	14,463	3.0	100.0	12,959	100.0
歳出	義務的経費	人件費	1,576	-5.6	1,712	8.7	12.8	1,639	12.6
		扶助費	2,106	5.5	2,199	4.4	16.5	2,142	16.5
		公債費	1,168	-1.7	1,144	-2.1	8.6	1,159	8.9
		小計	4,850	-0.1	5,055	4.2	37.9	4,940	38.1
	物件費		1,767	9.8	1,504	-14.9	11.3	1,744	13.5
	補助費等		2,110	-10.7	1,998	-5.3	15.0	2,789	21.5
	繰出金		769	1.7	800	4.0	6.0	807	6.2
	投資的経費		2,101	-24.2	3,035	44.5	22.7	1,641	12.7
		うち普通建設事業費	1,794	-24.7	2,540	41.6	19.0	1,539	11.9
		うち補助	768	76.3	925	20.4	6.9	85	0.7
		うち単独	1,024	-47.4	1,615	57.7	12.1	1,454	11.2
	その他		1,216	12.2	963	-20.8	7.2	1,038	8.0
	歳出合計		12,812	-4.6	13,356	4.2	100.0	12,959	100.0

３．主な財政指標（R６年度）

区　分		指数等
標準財政規模		6,644　百万円
財政力指数		0.24
健全化判断比率	実質赤字比率	－　％
	連結実質赤字比率	－　％
	実質公債費比率	8.5　％
	将来負担比率	－　％
経常収支比率		90.4　％
	うち人件費	21.0　％
	うち公債費	16.6　％

区　分		指数等
実質収支比率		12.3　％
公債費負担比率		12.8　％
地方債現在高		11,959　百万円
積立金現在高	財政調整基金	5,262　百万円
	減債基金	1,279　百万円
	特定目的基金	3,552　百万円
	計	10,092　百万円
土地開発基金現在高		0　百万円

４．税収の状況（R６年度）

（百万円・％）

区　分		決算額	構成比
市町村民税	個人	436	36.0
	法人	54	4.5
	小計	490	40.5
固定資産税		552	45.6
その他		168	13.9
合計		1,210	100.0

５．税の徴収率

（％）

区　分		R4年度	R5年度	R6年度
市町村税［国保税(料)は除く］	現年	99.6	99.5	99.5
	滞納	13.7	10.0	13.7
	合計	94.6	94.8	95.8
国民健康保険税(料)	現年	98.1	97.9	97.6
	滞納	22.8	27.4	18.4
	合計	92.5	93.2	91.9

【公共施設整備状況】

（％）

区　分		指数	区　分		指数
道路	改良率	78.5	し尿	収集率	100.0
	舗装率	83.4	上水道等	普及率	95.1
橋梁	永久橋比率	99.6	公共下水道	普及率（人口）	82.6
ごみ	収集率	87.1	公営住宅	世帯数比率	6.9

【施設数】

（R７年度）

幼稚園	認定こども園	保育所
	4（4）	8（8）
小学校	中学校	高等学校
5（0）	1（0）	1（1）
老人福祉施設		
9（9）		

※（ ）は市町村立、組合立以外の数

【主な公的料金等の状況】

（円・％）

国民健康保険税・料				
	所得割	資産割	均等割	平等割
医療分	9.50	—	19,000	26,000
介護分	1.80	—	8,000	—
後期高齢者分	3.10	—	6,000	6,000

（円）

介護保険料	保育料	上水道料金	簡易水道料金	公共下水道使用料	農業集落排水使用料
6,100	0	1,243	—	—	—

タラギマチ **多良木町** 435058	〒868-0595 多良木町多良木1648	TEL	0966-42-6111
		FAX	0966-42-2293
		URL	https://www.town.taragi.lg.jp/
		地域指定等	過疎　山村（一部）　農振　農産　特定農山村　棚田

（町の花）百太郎ツツジ　（町の木）けやき　（町の鳥）

【組織】

1．市町村長等　（R8．6．1現在）

長	石井　淳一 イシイ　ジュンイチ	
	生年月日 S 50．8．27	
	任　期 R 11．2．18	
	通算期数　1期 連続当選回数　1回	
副町長	岡本　雅博	

※通算期数には、合併前の市町村における期数は含まない。

2．議会　（R8．6．1現在）

議長	宇佐　信行	副議長	魚住　憲一
定数	10　人		
任期	R　9．4．30		

3．職員数等　（R7．4．1現在）

職員数の状況				
一般行政	教育・消防	公営企業等	合計	人口千人当たり
92　人	11　人	14　人	117　人	14.1　人

職員給料等の状況（一般行政職）		
平均給料月額	ﾗｽﾊﾟｲﾚｽ指数	平均年齢
3,037　百円	95.9	39.3　歳

【概要】

1．世帯数・人口等

区　分	世帯数	人口（人）			人口構成比（%）		
		男	女	計	15歳未満	15～64歳	65歳以上
H22.10.1	3,614	4,953	5,601	10,554	12.8	53.5	33.6
H27.10.1	3,537	4,565	5,226	9,791	12.8	49.6	37.7
R2.10.1	3,463	4,263	4,813	9,076	11.4	45.7	42.9
R7.10.1	3,282	3,731	4,258	7,989	9.8	43.8	46.4
R2.10.1	人口密度	55	人／km²	行政区数		47	区

2．選挙人名簿登録者数　（R7.12登録日現在）

男	女	計
3,309　人	3,770　人	7,079　人

3．面積　（km²）

総面積	農用地	森　林	宅　地
165.86	16.10	132.46	3.16

4．沿革

昭　30．4．1	新設	多良木町･黒肥地村･久米村 町制施行

【産業構造】　（百万円・人）

区　分	総生産額　（R５年度）		就業人口（R2.10.1）	
第１次	2,353	8.5 %	986	21.6 %
第２次	6,610	23.9 %	1,089	23.9 %
第３次	18,742	67.6 %	2,491	54.6 %
関税等	657	－	－	－
(控除)消費税	349	－	－	－
分類不能分	－	－	117	－
合　計	28,012	－	4,683	－

※総生産額は、表示単位未満を四捨五入しており、表内において一致しない場合がある。
※就業人口について
・構成比は分母から分類不能分を除いて算出。
・合計は分類不能分も含む１５歳以上の就業者数。

【公営企業】

上水道　下水道(特環)

【広域連合・一部事務組合処理事務】

消防　救急　ごみ処理　し尿処理　火葬場　老人ホーム　検診車
病院　老人保健施設　広域計画　在宅介護支援　後期高齢者医療
退職手当

【事務の委託】

公平委員会　水利施設管理強化事業

【基本構想・基本計画期間】

基本構想	令和４年度 ～ 令和１１年度
基本計画	令和８年度 ～ 令和１１年度

【令和8年度主要施策】

・少子高齢化と人口減少を見据えた対応
・ふるさと納税による自主財源の拡充
・安心して子育てできる町づくり

【今後の主要課題】

・地域防災力の向上
・情報発信
・地域医療と救急医療体制の維持
・労働力不足や事業承継者への対応

【財政】

※表示単位未満を四捨五入しており、表内において一致しない場合がある。

1．決算収支（普通会計）

（百万円）

区　分	歳　入	歳　出	形式収支	実質収支	単年度収支	実質単年度収支
R４年度決算	9,130	8,130	1,000	459	-9	11
R５年度決算	8,628	8,028	600	478	19	24
R６年度決算	8,342	7,807	536	470	-8	16

2．主な歳入歳出（普通会計）

（百万円・%）

区　分			R5年度決算	増減率	R6年度決算	増減率	構成比	R7年度予算	構成比
歳入	地方税		858	3.6	806	-6.1	9.7	817	10.3
	地方交付税		3,316	-1.7	3,416	3.0	40.9	2,630	33.3
	国県支出金		2,094	-3.5	1,859	-11.3	22.3	2,278	28.9
	地方債		457	-61.6	563	23.1	6.7	300	3.8
	その他		1,901	21.5	1,699	-10.6	20.4	1,869	23.7
	歳入合計		8,628	-5.5	8,342	-3.3	100.0	7,894	100.0
歳出	義務的経費	人件費	942	-3.9	1,051	11.6	13.5	1,119	14.2
		扶助費	1,239	0.1	1,252	1.1	16.0	1,029	13.0
		公債費	631	-2.4	634	0.6	8.1	665	8.4
		小計	2,812	-1.8	2,938	4.5	37.6	2,813	35.6
	物件費		1,231	39.0	1,036	-15.9	13.3	1,252	15.9
	補助費等		1,257	-6.2	1,533	22.0	19.6	1,868	23.7
	繰出金		751	0.1	592	-21.2	7.6	404	5.1
	投資的経費		1,419	5.7	1,050	-26.0	13.4	1,346	17.1
		うち普通建設事業費	1,171	4.7	712	-39.2	9.1	622	7.9
		うち補助	836	5.8	226	-73.0	2.9	195	2.5
		うち単独	331	22.5	466	40.8	6.0	426	5.4
	その他		559	-41.1	658	17.7	8.4	211	2.7
	歳出合計		8,028	-1.2	7,807	-2.8	100.0	7,894	100.0

3．主な財政指標（R６年度）

区　分		指数等
標準財政規模		4,272　百万円
財政力指数		0.23
健全化判断比率	実質赤字比率	－　%
	連結実質赤字比率	－　%
	実質公債費比率	9.0　%
	将来負担比率	－　%
経常収支比率		83.4　%
	うち人件費	18.9　%
	うち公債費	14.2　%

区　分		指数等
実質収支比率		11.0　%
公債費負担比率		11.2　%
地方債現在高		6,108　百万円
積立金現在高	財政調整基金	1,115　百万円
	減債基金	727　百万円
	特定目的基金	2,423　百万円
	計	4,265　百万円
土地開発基金現在高		168　百万円

4．税収の状況（R６年度）

（百万円・%）

区　分		決算額	構成比
市町村民税	個人	299	37.0
	法人	54	6.7
	小計	353	43.8
固定資産税		323	40.0
その他		130	16.2
合計		806	100.0

5．税の徴収率

（%）

区　分		R4年度	R5年度	R6年度
市町村税［国保税(料)は除く］	現年	99.2	99.5	99.6
	滞納	17.0	22.1	21.6
	合計	95.6	96.4	96.7
国民健康保険税(料)	現年	97.5	98.3	98.9
	滞納	11.5	13.0	15.4
	合計	73.9	75.3	77.2

【公共施設整備状況】

（%）

区　分		指数	区　分		指数
道路	改良率	77.5	し尿	収集率	100.0
	舗装率	96.4	上水道等	普及率	105.5
橋梁	永久橋比率	100.0	公共下水道	普及率（人口）	65.5
ごみ	収集率	100.0	公営住宅	世帯数比率	8.9

【施設数】

（R７年度）

幼稚園	認定こども園	保育所
		5（5）
小学校	中学校	高等学校
6（0）	1（0）	
老人福祉施設		
4（4）		

※（ ）は市町村立、組合立以外の数

【主な公的料金等の状況】

（円・%）

国民健康保険税・料				
	所得割	資産割	均等割	平等割
医療分	8.00	—	23,000	21,000
介護分	1.80	—	8,600	5,000
後期高齢者分	2.70	—	7,700	7,100

（円）

介護保険料	保育料	上水道料金	簡易水道料金	公共下水道使用料	農業集落排水使用料
6,900	0	1,760	—	—	—

ユノマエマチ **湯前町** 435066	〒868-0621 湯前町1989-1		TEL	0966-43-4111
			FAX	0966-43-3013
			URL	https://www.town.yunomae.lg.jp/
			地　域 指定等	過疎　農振　農産　特定農山村

（町の花）ツツジ　（町の木）檜　（町の鳥）メジロ

【組織】

1．市町村長等　（R8. 6. 8現在）

長	長谷　和人 ナガタニ　カズト	
	生年月日 S 30. 12. 11	
	任　期 R 9. 4. 26	
	通算期数　2期 連続当選回数　2回	
副町長	清藤　浩文	

※通算期数には、合併前の市町村における期数は含まない。

2．議会　（R8. 6. 1現在）

議長	金子　光喜	副議長	椎葉　弘樹
定数	10　人		
任期	R 10. 11. 25		

3．職員数等　（R7. 4. 1現在）

職員数の状況				
一般行政	教育・消防	公営企業等	合計	人口千人当たり
55　人	10　人	6　人	71　人	20.6　人

職員給料等の状況（一般行政職）		
平均給料月額	ﾗｽﾊﾟｲﾚｽ指数	平均年齢
2,890　百円	94.2	39.8　歳

【概要】

1．世帯数・人口等

区　分	世帯数	人口（人）			人口構成比（%）		
		男	女	計	15歳未満	15～64歳	65歳以上
H22.10.1	1,515	2,014	2,361	4,375	12.0	51.8	36.3
H27.10.1	1,479	1,844	2,141	3,985	11.3	47.7	41.0
R2.10.1	1,401	1,700	1,927	3,627	10.8	45.1	44.1
R7.10.1	1,335	1,532	1,703	3,235	9.9	43.2	46.9
R2.10.1	人口密度	75	人／km²	行政区数		23	区

2．選挙人名簿登録者数　（R7.12登録日現在）

男	女	計
1,376　人	1,568　人	2,944　人

3．面積　（km²）

総面積	農用地	森　林	宅　地
48.37	5.53	35.87	1.51

4．沿革

昭 12. 4. 1　町制施行

【産業構造】　（百万円・人）

区　分	総生産額（R５年度）		就業人口（R2.10.1）	
第１次	678	8.3 %	436	23.3 %
第２次	2,629	32.4 %	428	22.9 %
第３次	4,816	59.3 %	1,008	53.8 %
関税等	193	－	－	－
(控除)消費税	102	－	－	－
分類不能分	－	－	0	－
合　計	8,213	－	1,872	－

※総生産額は、表示単位未満を四捨五入しており、表内において一致しない場合がある。
※就業人口について
・構成比は分母から分類不能分を除いて算出。
・合計は分類不能分も含む１５歳以上の就業者数。

【公営企業】

上水道　下水道(環境)

【広域連合・一部事務組合処理事務】

消防　救急　ごみ処理　し尿処理　火葬場　検診車　病院　老人保健施設　広域計画　在宅介護支援　後期高齢者医療　退職手当

【事務の委託】

公平委員会

【基本構想・基本計画期間】

基本構想	令和３年度 ～ 令和９年度
基本計画	令和６年度 ～ 令和９年度

【令和8年度主要施策】

・安全で安心して生活を送ることができる暮らしやすいまちづくり
・美しい自然環境、豊かな歴史などの地域資源を活かしたまちづくり
・限られた人材や資源を最大限に活用する持続可能なまちづくり

【今後の主要課題】

・命を守る安心安全のまちづくり
・次世代につなぐ持続可能な産業づくり
・ずっと住み続けられる安らぎの住環境づくり
・ささえ愛で心温まる福祉づくり
・地域をつなぐ人づくり
・みんなで描き育むまちづくり

【財政】　※表示単位未満を四捨五入しており、表内において一致しない場合がある。

1．決算収支（普通会計）　（百万円）

区　分	歳　入	歳　出	形式収支	実質収支	単年度収支	実質単年度収支
R４年度決算	5,217	4,651	566	300	-51	-50
R５年度決算	5,067	4,460	607	482	183	-15
R６年度決算	5,209	4,868	341	246	-236	8

2．主な歳入歳出（普通会計）　（百万円・%）

区分			R5年度決算	増減率	R6年度決算	増減率	構成比	R7年度予算	構成比
歳入	地方税		297	-0.7	277	-6.7	5.3	266	6.1
	地方交付税		1,865	-0.9	1,908	2.3	36.6	1,725	39.6
	国県支出金		1,370	-9.1	1,255	-8.3	24.1	1,006	23.1
	地方債		337	-51.7	520	54.2	10.0	464	10.7
	その他		1,198	44.1	1,249	4.2	24.0	894	20.5
	歳入合計		5,067	-2.9	5,209	2.8	100.0	4,355	100.0
歳出	義務的経費	人件費	537	-13.5	606	12.7	12.4	684	15.7
		扶助費	559	15.0	568	1.6	11.7	527	12.1
		公債費	259	-10.8	305	17.8	6.3	337	7.7
		小計	1,355	-3.0	1,479	9.1	30.4	1,548	35.5
	物件費		535	-3.8	646	20.8	13.3	864	19.8
	補助費等		611	-14.7	676	10.5	13.9	723	16.6
	繰出金		333	-2.8	243	-27.0	5.0	282	6.5
	投資的経費		1,231	-20.7	1,379	12.0	28.3	824	18.9
	うち普通建設事業費		574	-33.1	872	51.9	17.9	709	16.3
		うち補助	388	-4.0	471	21.4	9.7	563	12.9
		うち単独	184	-57.9	383	108.3	7.9	146	3.4
	その他		395	356.8	446	13.0	9.2	114	2.6
	歳出合計		4,460	-4.1	4,868	9.1	100.0	4,355	100.0

3．主な財政指標（R６年度）

区分		指数等
標準財政規模		2,172　百万円
財政力指数		0.17
健全化判断比率	実質赤字比率	－　%
	連結実質赤字比率	－　%
	実質公債費比率	6.1　%
	将来負担比率	－　%
経常収支比率		89.1　%
	うち人件費	21.5　%
	うち公債費	13.3　%

区分		指数等
実質収支比率		11.3　%
公債費負担比率		8.9　%
地方債現在高		3,611　百万円
積立金現在高	財政調整基金	1,093　百万円
	減債基金	124　百万円
	特定目的基金	1,320　百万円
	計	2,538　百万円
土地開発基金現在高		10　百万円

4．税収の状況（R６年度）　（百万円・%）

区分		決算額	構成比
市町村民税	個人	97	35.1
	法人	10	3.5
	小計	107	38.7
固定資産税		134	48.6
その他		35	12.7
合計		277	100.0

5．税の徴収率　（%）

区分		R4年度	R5年度	R6年度
市町村税［国保税(料)は除く］	現年	99.5	99.2	99.2
	滞納	28.9	23.2	27.5
	合計	97.3	97.4	97.3
国民健康保険税(料)	現年	97.9	97.6	96.2
	滞納	17.0	12.4	12.2
	合計	83.0	81.6	80.5

【公共施設整備状況】　（%）

区分		指数	区分		指数
道路	改良率	69.7	し尿	収集率	100.0
	舗装率	97.4	上水道等	普及率	97.9
橋梁	永久橋比率	99.0	公共下水道	普及率（人口）	86.7
ごみ	収集率	96.3	公営住宅	世帯数比率	8.3

【施設数】　（R７年度）

幼稚園	認定こども園	保育所
	1（1）	1（1）
小学校	中学校	高等学校
1（0）	1（0）	
老人福祉施設		
3（3）		

※（ ）は市町村立、組合立以外の数

【主な公的料金等の状況】　（円・%）

国民健康保険税・料				
	所得割	資産割	均等割	平等割
医療分	8.70	—	23,000	19,000
介護分	2.20	—	8,200	5,500
後期高齢者分	3.00	—	7,200	5,700

（円）

介護保険料	保育料	上水道料金	簡易水道料金	公共下水道使用料	農業集落排水使用料
6,600	24,000	1,540	—	—	—

	ミズカミムラ **水上村** 435074	〒868-0795 水上村岩野90	TEL	0966-44-0311
			FAX	0966-44-0662
			URL	https://www.vill.mizukami.lg.jp/
			地域指定等	過疎　山村　農振　農産　国定公園（一部）　特定農山村　棚田

（村の花）しゃくなげ　（村の木）杉　（村の鳥）セキレイ

【組織】

1．市町村長等　（R8．6．1現在）

長	中嶽　弘継 ナカタケ　ヒロツグ	
	生年月日 S 29．8．14	
	任　期 R 9．4．30	
	通算期数　3期 連続当選回数　3回	
副村長	不在	

※通算期数には、合併前の市町村における期数は含まない。

2．議会　（R8．6．1現在）

議長	那須　良策	副議長	山崎　隆浩
定数	8　人		
任期	R 9．4．30		

3．職員数等　（R7．4．1現在）

職員数の状況				
一般行政	教育・消防	公営企業等	合計	人口千人当たり
42　人	8　人	4　人	54　人	27.9　人

職員給料等の状況（一般行政職）		
平均給料月額	ﾗｽﾊﾟｲﾚｽ指数	平均年齢
2,840　百円	94.5	37.3　歳

【概要】

1．世帯数・人口等

区　分	世帯数	人口（人）			人口構成比（%）		
		男	女	計	15歳未満	15～64歳	65歳以上
H22.10.1	854	1,106	1,299	2,405	12.6	48.9	38.5
H27.10.1	822	1,043	1,189	2,232	13.2	47.3	39.6
R2.10.1	786	938	1,095	2,033	13.0	42.6	44.4
R7.10.1	752	825	971	1,796	10.2	41.9	47.8
R2.10.1	人口密度	11	人／km²	行政区数		17	区

2．選挙人名簿登録者数　（R7.12登録日現在）

男	女	計
754　人	880　人	1,634　人

3．面積　（km²）

総面積	農用地	森　林	宅　地
190.96	2.94	175.09	0.81

4．沿革

明　28．11．28　　新設　湯山村･岩野村･江代村村制施行

【産業構造】

（百万円・人）

区　分	総生産額（R５年度）		就業人口（R2.10.1）	
第１次	655	7.6 %	286	28.4 %
第２次	4,448	51.9 %	184	18.3 %
第３次	3,464	40.4 %	537	53.3 %
関税等	203	－	－	－
(控除)消費税	108	－	－	－
分類不能分	－	－	3	－
合　計	8,662	－	1,010	－

※総生産額は、表示単位未満を四捨五入しており、表内において一致しない場合がある。
※就業人口について
・構成比は分母から分類不能分を除いて算出。
・合計は分類不能分も含む１５歳以上の就業者数。

【公営企業】

簡易水道　下水道(特環、農集、林集)

【広域連合・一部事務組合処理事務】

消防　救急　ごみ処理　し尿処理　火葬場　検診車　病院　老人保健施設　広域計画　在宅介護支援　後期高齢者医療　退職手当

【事務の委託】

公平委員会

【基本構想・基本計画期間】

基本構想	令和７年度 ～ 令和１６年度
基本計画	令和７年度 ～ 令和１１年度

【令和8年度主要施策】

・ICT教育の推進
・安全な生活と快適な居住環境づくり
・道路交通網の整備
・移住･定住の推進
・地域資源を活かした魅力ある産業づくり
・少子化対策の推進
・農業基盤の整備

【今後の主要課題】

・豊かな自然と共生する村づくり
・健康でいきいきと暮らせる村づくり
・交流の持続と地域活性化の促進
・活力ある産業の振興
・ふるさとに親しみ、よりよい未来を拓く人づくり
・高度情報化社会に応じた環境整備
・住民と行政の協働による村づくり

【財政】

※表示単位未満を四捨五入しており、表内において一致しない場合がある。

1．決算収支（普通会計）

（百万円）

区　分	歳　入	歳　出	形式収支	実質収支	単年度収支	実質単年度収支
R４年度決算	6,430	5,737	693	535	-170	-505
R５年度決算	6,224	5,432	792	736	201	326
R６年度決算	5,205	4,538	667	634	-102	-97

2．主な歳入歳出（普通会計）

（百万円・%）

区　分			R5年度決算	増減率	R6年度決算	増減率	構成比	R7年度予算	構成比
歳入	地方税		254	-2.3	246	-3.1	4.7	241	4.0
	地方交付税		1,873	-7.2	1,861	-0.6	35.8	1,525	25.1
	国県支出金		1,155	28.2	860	-25.5	16.5	1,906	31.3
	地方債		535	59.0	236	-55.9	4.5	820	13.5
	その他		2,407	-17.4	2,002	-16.8	38.5	1,588	26.1
	歳入合計		6,224	-3.2	5,205	-16.4	100.0	6,080	100.0
歳出	義務的経費	人件費	509	-4.8	572	12.4	12.6	599	9.9
		扶助費	181	9.5	171	-5.6	3.8	151	2.5
		公債費	493	16.2	479	-2.8	10.6	481	7.9
		小計	1,183	5.2	1,222	3.3	26.9	1,231	20.2
	物件費		1,172	-5.7	885	-24.5	19.5	877	14.4
	補助費等		492	-15.6	591	20.1	13.0	886	14.6
	繰出金		324	35.8	159	-50.9	3.5	205	3.4
	投資的経費		1,495	21.6	989	-33.9	21.8	2,460	40.5
		うち普通建設事業費	791	31.3	412	-47.9	9.1	1,755	28.9
		うち補助	540	55.7	222	-58.9	4.9	811	13.3
		うち単独	250	15.5	188	-24.8	4.1	944	15.5
	その他		766	-41.9	692	-9.7	15.3	421	6.9
	歳出合計		5,432	-5.3	4,538	-16.5	100.0	6,080	100.0

3．主な財政指標（R６年度）

区　分		指数等
標準財政規模		2,048　百万円
財政力指数		0.17
健全化判断比率	実質赤字比率	－　%
	連結実質赤字比率	－　%
	実質公債費比率	12.1　%
	将来負担比率	－　%
経常収支比率		85.9　%
	うち人件費	23.2　%
	うち公債費	23.3　%

区　分		指数等
実質収支比率		31.0　%
公債費負担比率		13.8　%
地方債現在高		3,346　百万円
積立金現在高	財政調整基金	721　百万円
	減債基金	584　百万円
	特定目的基金	3,623　百万円
	計	4,928　百万円
土地開発基金現在高		86　百万円

4．税収の状況（R６年度）

（百万円・%）

区　分		決算額	構成比
市町村民税	個人	51	20.8
	法人	8	3.2
	小計	59	24.0
固定資産税		171	69.7
その他		16	6.3
合計		246	100.0

5．税の徴収率

（%）

区　分		R4年度	R5年度	R6年度
市町村税［国保税(料)は除く］	現年	99.8	99.9	99.9
	滞納	7.2	27.9	4.1
	合計	99.1	99.3	99.2
国民健康保険税(料)	現年	98.8	99.5	99.6
	滞納	16.0	23.5	13.1
	合計	95.4	95.0	95.1

【公共施設整備状況】

（%）

区　分		指数	区　分		指数
道路	改良率	76.4	し尿	収集率	98.6
	舗装率	94.9	上水道等	普及率	91.6
橋梁	永久橋比率	100.0	公共下水道	普及率（人口）	74.0
ごみ	収集率	76.1	公営住宅	世帯数比率	15.6

【施設数】

（R７年度）

幼稚園	認定こども園	保育所
		2（0）
小学校	中学校	高等学校
1（0）	1（0）	
老人福祉施設		
3（3）		

※（ ）は市町村立、組合立以外の数

【主な公的料金等の状況】

（円・%）

国民健康保険税・料	所得割	資産割	均等割	平等割
医療分	7.00	—	21,900	18,000
介護分	1.80	—	9,500	5,500
後期高齢者分	2.20	—	7,200	6,000

（円）

介護保険料	保育料	上水道料金	簡易水道料金	公共下水道使用料	農業集落排水使用料
6,600	0	—	1,150	—	3,160

サガラムラ **相良村** 435104	〒868-8501 相良村深水2500-1	TEL	0966-35-0211
		FAX	0966-35-0011
		URL	https://www.vill.sagara.lg.jp/
		地域指定等	過疎　山村（一部）　農振　農産　特定農山村

（村の花）フクジュソウ　（村の木）茶の木　（村の鳥）セキレイ

【組織】

1．市町村長等　（R8．6．1現在）

長	吉松　啓一 ヨシマツ　ケイイチ	
	生年月日 S 29．1．10	
	任　期 R 10．3．22	
	通算期数　2期 連続当選回数　2回	
副村長	－	

※通算期数には、合併前の市町村における期数は含まない。

2．議会　（R8．6．1現在）

議長	永田　博人	副議長	市岡　智惠
定数	10　人		
任期	R 11．4．30		

3．職員数等　（R7．4．1現在）

職員数の状況				
一般行政	教育・消防	公営企業等	合計	人口千人当たり
53　人	6　人	6　人	65　人	16.4　人

職員給料等の状況（一般行政職）		
平均給料月額	ﾗｽﾊﾟｲﾚｽ指数	平均年齢
3,096　百円	95.1	39.2　歳

【概要】

1．世帯数・人口等

区　分	世帯数	人口（人）			人口構成比（%）		
		男	女	計	15歳未満	15～64歳	65歳以上
H22.10.1	1,529	2,289	2,645	4,934	12.9	54.1	33.0
H27.10.1	1,504	2,092	2,376	4,468	12.3	49.8	37.9
R2.10.1	1,466	1,929	2,141	4,070	10.7	46.2	43.1
R7.10.1	1,424	1,778	1,931	3,709	10.4	43.4	46.3
R2.10.1　人口密度		43　人／km²		行政区数		18　区	

2．選挙人名簿登録者数　（R7.12登録日現在）

男	女	計
1,610　人	1,776　人	3,386　人

3．面積　（km²）

総面積	農用地	森　林	宅　地
94.54	8.79	69.86	1.97

4．沿革

昭　31．9．1　新設　川村・四浦村
村制施行

【産業構造】　（百万円・人）

区　分	総生産額（R５年度）		就業人口（R2.10.1）	
第１次	1,356	11.4 %	409	21.7 %
第２次	3,823	32.3 %	455	24.2 %
第３次	6,674	56.3 %	1,019	54.1 %
関税等	281	－	－	－
(控除)消費税	149	－	－	－
分類不能分	－	－	112	－
合　計	11,985	－	1,995	－

※総生産額は、表示単位未満を四捨五入しており、表内において一致しない場合がある。
※就業人口について
・構成比は分母から分類不能分を除いて算出。
・合計は分類不能分も含む１５歳以上の就業者数。

【公営企業】

簡易水道　下水道(農業集落排水)

【広域連合・一部事務組合処理事務】

消防　救急　ごみ処理　し尿処理　火葬場　検診車　広域計画　後期高齢者医療　退職手当

【事務の委託】

公平委員会　水利施設管理強化事業

【基本構想・基本計画期間】

基本構想	令和元年度 ～ 令和１０年度
基本計画	令和元年度 ～ 令和１０年度

【令和8年度主要施策】

・コミュニティを重視するむらづくり
・自然と共生した安全なむらづくり
・地域経済の安定を生みだす産業づくり
・安心して暮らせる地域社会づくり
・個性と創造力あふれる、心豊かな人づくり
・交通の利便性を活かした産業と交流のむらづくり
・快適な生活を支える基盤づくり

【今後の主要課題】

・ブランド力のある村
・川辺川の魅力が広がる村
・子どもの未来を地域で育てる村
・安心・安全な生活を支える村
・高齢者がいつまでも現役の村
・豊かさが循環する村
・災害に強いむらづくり

【財政】

※表示単位未満を四捨五入しており、表内において一致しない場合がある。

1．決算収支（普通会計）　（百万円）

区　分	歳　入	歳　出	形式収支	実質収支	単年度収支	実質単年度収支
R４年度決算	5,847	5,358	489	281	279	260
R５年度決算	5,095	4,834	261	46	-236	88
R６年度決算	4,885	4,612	273	99	53	100

2．主な歳入歳出（普通会計）　（百万円・%）

区　分			R5年度決算	増減率	R6年度決算	増減率	構成比	R7年度予算	構成比
歳入	地方税		402	0.2	389	-3.4	8.0	383	6.7
	地方交付税		2,100	2.6	2,070	-1.4	42.4	1,874	32.6
	国県支出金		1,322	-37.0	1,330	0.6	27.2	1,487	25.8
	地方債		296	-46.9	330	11.3	6.7	1,131	19.7
	その他		975	30.9	767	-21.3	15.7	880	15.3
	歳入合計		5,095	-12.9	4,885	-4.1	100.0	5,755	100.0
歳出	義務的経費	人件費	492	-4.1	540	9.7	11.7	595	10.3
		扶助費	576	6.4	628	8.9	13.6	556	9.7
		公債費	368	4.9	344	-6.4	7.5	367	6.4
		小計	1,436	2.2	1,512	5.3	32.8	1,518	26.4
	物件費		676	-14.1	716	5.9	15.5	840	14.6
	補助費等		488	-12.1	520	6.6	11.3	1,054	18.3
	繰出金		493	7.5	470	-4.7	10.2	472	8.2
	投資的経費		1,088	-45.0	1,114	2.4	24.1	1,700	29.5
	うち普通建設事業費		598	-34.4	777	30.0	16.9	1,494	26.0
		うち補助	364	-33.5	641	76.4	13.9	1,330	23.1
		うち単独	224	-26.6	124	-44.6	2.7	164	2.8
	その他		653	276.7	280	-57.1	6.1	171	3.0
	歳出合計		4,834	-9.8	4,612	-4.6	100.0	5,755	100.0

3．主な財政指標（R６年度）

区　分		指数等
標準財政規模		2,510　百万円
財政力指数		0.20
健全化判断比率	実質赤字比率	－　%
	連結実質赤字比率	－　%
	実質公債費比率	8.3　%
	将来負担比率	－　%
経常収支比率		85.0　%
	うち人件費	19.7　%
	うち公債費	13.0　%

区　分		指数等
実質収支比率		3.9　%
公債費負担比率		10.7　%
地方債現在高		3,560　百万円
積立金現在高	財政調整基金	1,968　百万円
	減債基金	79　百万円
	特定目的基金	849　百万円
	計	2,896　百万円
土地開発基金現在高		108　百万円

4．税収の状況（R６年度）　（百万円・%）

区　分		決算額	構成比
市町村民税	個人	114	29.2
	法人	24	6.3
	小計	138	35.5
固定資産税		197	50.6
その他		54	13.9
合計		389	100.0

5．税の徴収率　（%）

区　分		R4年度	R5年度	R6年度
市町村税［国保税(料)は除く］	現年	99.3	99.0	99.5
	滞納	18.5	30.7	15.8
	合計	94.6	95.5	96.0
国民健康保険税(料)	現年	95.4	94.7	95.4
	滞納	8.5	13.1	10.3
	合計	67.1	68.2	71.1

【公共施設整備状況】　（%）

区　分		指数	区　分		指数
道路	改良率	71.3	し尿	収集率	100.0
	舗装率	96.2	上水道等	普及率	87.7
橋梁	永久橋比率	100.0	公共下水道	普及率（人口）	74.4
ごみ	収集率	100.0	公営住宅	世帯数比率	5.8

【施設数】　（R７年度）

幼稚園	認定こども園	保育所
		2（2）
小学校	中学校	高等学校
2（0）	1（0）	
老人福祉施設		
1（1）		

※（ ）は市町村立、組合立以外の数

【主な公的料金等の状況】　（円・%）

国民健康保険税・料	所得割	資産割	均等割	平等割
医療分	9.30	—	25,000	24,000
介護分	2.30	—	13,400	—
後期高齢者分	2.50	—	7,000	5,300

（円）

介護保険料	保育料	上水道料金	簡易水道料金	公共下水道使用料	農業集落排水使用料
6,700	0	—	1,520	—	3,060

	イツキムラ **五木村** 435112	〒868-0201 五木村甲2672-7	TEL	0966-37-2211
			FAX	0966-37-2215
			URL	https://www.vill.itsuki.lg.jp/
			地域指定等	過疎　山村　農振　農産　国定公園（一部）　特定農山村

（村の花）つばき

（村の木）いちょう

（村の鳥）めじろ

【組織】

1．市町村長等　（R8．6．1現在）

長	木下　丈二 キノシタ　ジョウジ	
	生年月日 S 34．1．10	
	任　期 R 9．10．20	
	通算期数　2期 連続当選回数　2回	
副村長	－	

※通算期数には、合併前の市町村における期数は含まない。

2．議会　（R8．6．1現在）

議長	早田　吉臣	副議長	田山　淳士
定数	8　人		
任期	R 11．8．3		

3．職員数等　（R7．4．1現在）

職員数の状況				
一般行政	教育・消防	公営企業等	合計	人口千人当たり
37　人	5　人	3　人	45　人	48.4　人

職員給料等の状況（一般行政職）		
平均給料月額	ﾗｽﾊﾟｲﾚｽ指数	平均年齢
3,147　百円	95.7	41.5　歳

【概要】

1．世帯数・人口等

区　分	世帯数	人口（人）			人口構成比（%）		
		男	女	計	15歳未満	15～64歳	65歳以上
H22.10.1	503	566	639	1,205	9.1	48.8	42.1
H27.10.1	461	508	547	1,055	7.7	46.4	46.0
R2.10.1	420	447	484	931	7.8	44.1	48.1
R7.10.1	379	408	393	801	5.9	43.1	51.1
R2.10.1	人口密度	4	人／km²	行政区数		20	区

2．選挙人名簿登録者数　（R7.12登録日現在）

男	女	計
402　人	427　人	829　人

3．面積　（km²）

総面積	農用地	森　林	宅　地
252.92	0.61	238.62	0.39

4．沿革

明　22．4．1　村制施行

【産業構造】

（百万円・人）

区　分	総生産額（R５年度）		就業人口（R2.10.1）	
第１次	534	7.4 %	86	20.0 %
第２次	3,662	50.8 %	85	19.8 %
第３次	3,007	41.7 %	258	60.1 %
関税等	171	－	－	－
(控除)消費税	91	－	－	－
分類不能分	－	－	42	－
合　計	7,283	－	471	－

※総生産額は、表示単位未満を四捨五入しており、表内において一致しない場合がある。

※就業人口について
・構成比は分母から分類不能分を除いて算出。
・合計は分類不能分も含む１５歳以上の就業者数。

【公営企業】

簡易水道　下水道(農業)

【広域連合・一部事務組合処理事務】

消防　救急　ごみ処理　し尿処理　火葬場　老人ホーム　検診車
広域計画　後期高齢者医療　退職手当

【事務の委託】

公平委員会

【基本構想・基本計画期間】

基本構想	令和元年度 ～ 令和１０年度
基本計画	令和６年度 ～ 令和１０年度

【令和8年度主要施策】

・オンライン診療の導入に向けた取り組み
・流水型ダムに関わる振興、再建
・持続可能な村内外交通体系の構築
・義務教育学校移行事業
・森林資源を生かしたモデル林の整備
・ゼロカーボン時代の”環境”を核とした新たな産業の創出
・防災力強化による安全・安心な生活拠点の整備

【今後の主要課題】

・雇用の場の創出と確保
・移住・定住の促進
・子ども・子育て、高齢者が安心して暮らし続けられる総合的サポート
・村民の福祉・医療体制と健康づくりの充実
・地場産業と将来を担う人材育成
・生活拠点の集約化に向けた取組
・関係人口の創出

【財政】

※表示単位未満を四捨五入しており、表内において一致しない場合がある。

1．決算収支（普通会計）

（百万円）

区　分	歳　入	歳　出	形式収支	実質収支	単年度収支	実質単年度収支
R４年度決算	3,752	3,515	236	204	-136	-125
R５年度決算	5,188	4,976	212	197	-7	-50
R６年度決算	4,425	4,190	235	184	-12	-149

2．主な歳入歳出（普通会計）

（百万円・％）

区　分			R5年度決算	増減率	R6年度決算	増減率	構成比	R7年度予算	構成比
歳入	地方税		240	1.1	243	1.6	5.5	242	6.2
	地方交付税		1,285	-2.4	1,331	3.6	30.1	1,150	29.6
	国県支出金		2,427	107.5	1,398	-42.4	31.6	1,092	28.1
	地方債		417	0.4	490	17.5	11.1	302	7.8
	その他		820	33.7	962	17.3	21.7	1,098	28.3
	歳入合計		5,188	38.3	4,425	-14.7	100.0	3,884	100.0
歳出	義務的経費	人件費	369	-6.3	422	14.4	10.1	439	11.3
		扶助費	61	-1.9	68	10.8	1.6	65	1.7
		公債費	387	11.9	381	-1.6	9.1	398	10.2
		小計	817	1.9	871	6.5	20.8	902	23.2
	物件費		613	-2.1	735	19.8	17.5	658	16.9
	補助費等		460	5.8	527	14.6	12.6	417	10.7
	繰出金		102	-7.9	90	-11.7	2.1	178	4.6
	投資的経費		1,829	31.9	1,871	2.3	44.7	1,562	40.2
		うち普通建設事業費	766	24.9	786	2.6	18.8	877	22.6
		うち補助	259	2.6	358	38.1	8.6	608	15.7
		うち単独	507	40.6	428	-15.6	10.2	269	6.9
	その他		1,154	647.0	96	-91.6	2.3	167	4.3
	歳出合計		4,976	41.6	4,190	-15.8	100.0	3,884	100.0

3．主な財政指標（R６年度）

区　分		指数等
標準財政規模		1,478　百万円
財政力指数		0.21
健全化判断比率	実質赤字比率	－　％
	連結実質赤字比率	－　％
	実質公債費比率	12.5　％
	将来負担比率	－　％
経常収支比率		92.2　％
	うち人件費	23.2　％
	うち公債費	25.8　％

区　分		指数等
実質収支比率		12.5　％
公債費負担比率		18.9　％
地方債現在高		3,643　百万円
積立金現在高	財政調整基金	912　百万円
	減債基金	298　百万円
	特定目的基金	1,916　百万円
	計	3,127　百万円
土地開発基金現在高		0　百万円

4．税収の状況（R６年度）

（百万円・％）

区　分		決算額	構成比
市町村民税	個人	32	13.3
	法人	6	2.6
	小計	39	15.9
固定資産税		196	80.3
その他		9	3.7
合計		243	100.0

5．税の徴収率

（％）

区　分		R4年度	R5年度	R6年度
市町村税［国保税(料)は除く］	現年	100.0	100.0	100.0
	滞納	31.5	20.2	25.4
	合計	99.9	99.9	99.9
国民健康保険税(料)	現年	100.0	100.0	100.0
	滞納	―	―	-
	合計	100.0	100.0	100.0

【公共施設整備状況】

（％）

区　分		指数	区　分		指数
道路	改良率	59.9	し尿	収集率	100.0
	舗装率	90.9	上水道等	普及率	99.7
橋梁	永久橋比率	100.0	公共下水道	普及率（人口）	-
ごみ	収集率	100.0	公営住宅	世帯数比率	15.1

【施設数】

（R７年度）

幼稚園	認定こども園	保育所
		1（1）
小学校	中学校	高等学校
1（0）	1（0）	1（1）
老人福祉施設		
2（0）		

※（ ）は市町村立、組合立以外の数

【主な公的料金等の状況】

（円・％）

国民健康保険税・料	所得割	資産割	均等割	平等割
医療分	6.00	―	16,000	10,000
介護分	2.00	―	10,000	―
後期高齢者分	2.00	―	6,000	4,000

（円）

介護保険料	保育料	上水道料金	簡易水道料金	公共下水道使用料	農業集落排水使用料
6,600	0	―	1,650	―	5,000

ヤマエムラ **山江村** 435121	〒868-8502 山江村山田甲1356-1	TEL	0966-23-3111
		FAX	0966-24-5669
		URL	https://www.vill.yamae.lg.jp
		地　域 指定等	過疎　山村　農振　農産　特定農山村

（村の花）ツツジ　（村の木）杉　（村の鳥）メジロ

【組織】

1．市町村長等　（R8. 6. 8現在）

長	内山　慶治 ウチヤマ　ケイジ	
	生年月日 S 30. 7. 28	
	任　期 R 8. 8. 1	
	通算期数　5期 連続当選回数　3回	
副村長	不在	

※通算期数には、合併前の市町村における期数は含まない。

2．議会　（R8. 6. 1現在）

議長	森田　俊介	副議長	久保山　直巳
定数	10　人		
任期	R 9. 4. 29		

3．職員数等　（R7. 4. 1現在）

職員数の状況				
一般行政	教育・消防	公営企業等	合計	人口千人当たり
52　人	7　人	6　人	65　人	20.6　人

職員給料等の状況（一般行政職）		
平均給料月額	ﾗｽﾊﾟｲﾚｽ指数	平均年齢
3,039 百円	94.0	40.3　歳

【概要】

1．世帯数・人口等

区　分	世帯数	人口（人）			人口構成比（%）		
		男	女	計	15歳未満	15～64歳	65歳以上
H22.10.1	1,163	1,726	1,955	3,681	16.3	55.1	28.6
H27.10.1	1,149	1,597	1,825	3,422	17.1	51.2	31.6
R2.10.1	1,131	1,498	1,740	3,238	16.0	47.5	36.5
R7.10.1	1,120	1,350	1,574	2,924	14.1	45.6	40.3
R2.10.1	人口密度	27	人／km²	行政区数		16	区

2．選挙人名簿登録者数　（R7.12登録日現在）

男	女	計
1,167　人	1,384　人	2,551　人

3．面積　（km²）

総面積	農用地	森　林	宅　地
121.19	3.43	105.10	0.95

4．沿革

明 22. 4. 1　新設　山田村･万江村
村制施行

【産業構造】　（百万円・人）

区　分	総生産額（R５年度）		就業人口（R2.10.1）	
第１次	488	4.1 %	288	17.7 %
第２次	2,435	20.4 %	393	24.1 %
第３次	8,997	75.5 %	950	58.2 %
関税等	283	－	－	－
(控除)消費税	150	－	－	－
分類不能分	－	－	1	－
合　計	12,052	－	1,632	－

※総生産額は、表示単位未満を四捨五入しており、表内において一致しない場合がある。
※就業人口について
・構成比は分母から分類不能分を除いて算出。
・合計は分類不能分も含む１５歳以上の就業者数。

【公営企業】

簡易水道　下水道(農業)

【広域連合・一部事務組合処理事務】

消防　救急　ごみ処理　し尿処理　火葬場　老人ホーム　検診車
広域計画　後期高齢者医療
退職手当

【事務の委託】

公平委員会　水利施設管理強化事業

【基本構想・基本計画期間】

基本構想	令和元年度 ～ 令和１０年度
基本計画	令和６年度 ～ 令和１０年度

【令和8年度主要施策】

・農林商工･観光交流の振興
・道路交通網の整備と通信手段の充実
・環境保全循環型社会の推進
・健康福祉の推進
・人材育成の推進･文化遺産の保全
・村民主体のむらづくりの推進

【今後の主要課題】

・人と資源を活かし、活力を生むむらづくり
・安全で快適に過ごすことができるむらづくり
・自然と共生するむらづくり
・心身健康に暮らせるむらづくり
・未来を拓き、輝く人材を育むむらづくり
・村民との協働による持続可能なむらづくり

【財政】

※表示単位未満を四捨五入しており、表内において一致しない場合がある。

1．決算収支（普通会計）　（百万円）

区　分	歳　入	歳　出	形式収支	実質収支	単年度収支	実質単年度収支
R４年度決算	5,343	4,666	677	663	-3	94
R５年度決算	5,285	4,544	741	655	-7	-39
R６年度決算	5,575	5,013	562	467	-188	-179

2．主な歳入歳出（普通会計）　（百万円・%）

区　分			R5年度決算	増減率	R6年度決算	増減率	構成比	R7年度予算	構成比
歳入	地方税		243	2.5	238	-2.2	4.3	237	5.5
	地方交付税		1,915	3.4	1,843	-3.7	33.1	1,699	39.2
	国県支出金		1,412	-4.4	1,537	8.9	27.6	1,077	24.8
	地方債		343	-20.3	384	12.0	6.9	230	5.3
	その他		1,373	1.9	1,574	14.6	28.2	1,093	25.2
	歳入合計		5,285	-1.1	5,575	5.5	100.0	4,336	100.0
歳出	義務的経費	人件費	558	1.1	678	21.5	13.5	740	17.1
		扶助費	492	0.3	520	5.7	10.4	276	6.4
		公債費	345	4.7	361	4.7	7.2	373	8.6
		小計	1,394	1.7	1,558	11.8	31.1	1,389	32.0
	物件費		595	7.7	650	9.2	13.0	758	17.5
	補助費等		455	-10.4	659	44.8	13.1	794	18.3
	繰出金		361	-2.7	170	-52.9	3.4	299	6.9
	投資的経費		1,230	-16.0	1,471	19.5	29.3	775	17.9
	うち普通建設事業費		389	-28.7	613	57.4	12.2	301	6.9
		うち補助	164	129.2	220	34.6	4.4	132	3.0
		うち単独	202	-30.8	299	47.8	6.0	169	3.9
	その他		508	27.7	505	-0.7	10.1	321	7.4
	歳出合計		4,544	-2.6	5,013	10.3	100.0	4,336	100.0

3．主な財政指標（R６年度）

区　分		指数等
標準財政規模		2,107　百万円
財政力指数		0.16
健全化判断比率	実質赤字比率	－　%
	連結実質赤字比率	－　%
	実質公債費比率	8.5　%
	将来負担比率	－　%
経常収支比率		95.2　%
うち人件費		30.0　%
うち公債費		16.2　%

区　分		指数等
実質収支比率		22.2　%
公債費負担比率		9.4　%
地方債現在高		3,404　百万円
積立金現在高	財政調整基金	983　百万円
	減債基金	312　百万円
	特定目的基金	1,564　百万円
	計	2,858　百万円
土地開発基金現在高		0　百万円

4．税収の状況（R６年度）　（百万円・%）

区　分		決算額	構成比
市町村民税	個人	92	38.5
	法人	9	3.6
	小計	100	42.2
固定資産税		100	42.2
その他		37	15.7
合計		238	100.0

5．税の徴収率　（%）

区　分		R4年度	R5年度	R6年度
市町村税［国保税(料)は除く］	現年	99.6	99.6	99.5
	滞納	16.1	9.7	15.0
	合計	97.0	97.0	97.4
国民健康保険税(料)	現年	95.6	99.1	99.6
	滞納	10.9	9.0	18.2
	合計	73.4	74.3	78.0

【公共施設整備状況】　（%）

区　分		指数	区　分		指数
道路	改良率	81.4	し尿	収集率	100.0
	舗装率	97.4	上水道等	普及率	93.1
橋梁	永久橋比率	98.8	公共下水道	普及率（人口）	-
ごみ	収集率	100.0	公営住宅	世帯数比率	5.2

【施設数】　（R７年度）

幼稚園	認定こども園	保育所
	1（1）	2（2）
小学校	中学校	高等学校
2（0）	1（0）	
老人福祉施設		
1（1）		

※（ ）は市町村立、組合立以外の数

【主な公的料金等の状況】　（円・%）

国民健康保険税・料	所得割	資産割	均等割	平等割
医療分	8.00	—	19,000	22,000
介護分	2.20	—	7,100	5,300
後期高齢者分	3.00	—	7,500	6,000

（円）

介護保険料	保育料	上水道料金	簡易水道料金	公共下水道使用料	農業集落排水使用料
6,800	0	—	1,560	—	3,210

	クマムラ **球磨村** 435139	〒869-6401 球磨村渡丙1730	TEL	0966-32-1111
			FAX	0966-32-1230
			URL	https://www.kumamura.com/
			地域指定等	過疎　山村　農振　農産　特定農山村　棚田（一部）

（村の花）山桜

（村の木）杉

（村の鳥）カワセミ

【組織】

1．市町村長等　（R8．6．1現在）

長	大岩　禎一 オオイワ　テイイチ	
	生年月日 S 38．2．23	
	任　期 R 12．1．24	
	通算期数　1期 連続当選回数　1回	
副村長	不在	

※通算期数には、合併前の市町村における期数は含まない。

2．議会　（R8．6．1現在）

議長	田代　利一	副議長	髙澤　康成
定数	8　人		
任期	R 12．1．24		

3．職員数等　（R7．4．1現在）

職員数の状況				
一般行政	教育・消防	公営企業等	合計	人口千人当たり
62　人	6　人	4　人	72　人	27.2　人

職員給料等の状況（一般行政職）		
平均給料月額	ﾗｽﾊﾟｲﾚｽ指数	平均年齢
3,052　百円	91.7	41.8　歳

【概要】

1．世帯数・人口等

区　分	世帯数	人口（人）			人口構成比（%）		
		男	女	計	15歳未満	15～64歳	65歳以上
H22.10.1	1,489	2,003	2,246	4,249	10.7	51.2	38.1
H27.10.1	1,368	1,742	1,956	3,698	10.8	48.2	41.0
R2.10.1	976	1,174	1,259	2,433	10.1	45.1	44.8
R7.10.1	763	781	808	1,589	8.7	40.5	50.8
R2.10.1　人口密度		12　人／km²		行政区数		21　区	

2．選挙人名簿登録者数　（R7.12登録日現在）

男	女	計
1,107　人	1,212　人	2,319　人

3．面積　（km²）

総面積	農用地	森　林	宅　地
207.58	5.12	181.89	1.04

4．沿革

昭　29．4．1	新設	一勝地村・渡村・神瀬村 村制施行

【産業構造】

（百万円・人）

区　分	総生産額（R５年度）		就業人口（R2.10.1）	
第１次	640	4.5 %	187	19.2 %
第２次	8,884	62.7 %	243	24.9 %
第３次	4,642	32.8 %	545	55.9 %
関税等	336	－	－	－
(控除)消費税	179	－	－	－
分類不能分	－	－	3	－
合　計	14,323	－	978	－

※総生産額は、表示単位未満を四捨五入しており、表内において一致しない場合がある。
※就業人口について
・構成比は分母から分類不能分を除いて算出。
・合計は分類不能分も含む１５歳以上の就業者数。

【公営企業】

簡易水道

【広域連合・一部事務組合処理事務】

消防　救急　ごみ処理　し尿処理　火葬場　老人ホーム　検診車
広域計画　後期高齢者医療　退職手当

【事務の委託】

公平委員会

【基本構想・基本計画期間】

基本構想	令和元年度 ～ 令和１０年度
基本計画	令和６年度 ～ 令和１０年度

【令和8年度主要施策】

・共助のむらづくり
・地域資源を活かしたむらづくり
・安全・安心な暮らしの環境づくり
・健康・長寿のむらづくり
・未来を拓く人づくり

【今後の主要課題】

・令和2年7月豪雨災害からの創造的復興（にぎわいづくり）
・地域コミュニティの再生
・森林、林業、中山間地域農業を再生し、働く場の確保と人材育成
・移住定住の促進
・高齢者がいつまでもいきいきと暮らせる故郷づくり
・安心して子どもを産み育てられる環境づくり

【財政】

※表示単位未満を四捨五入しており、表内において一致しない場合がある。

1．決算収支（普通会計）

（百万円）

区　分	歳　入	歳　出	形式収支	実質収支	単年度収支	実質単年度収支
R４年度決算	8,187	6,871	1,316	806	-71	-19
R５年度決算	10,563	9,187	1,376	550	-256	-155
R６年度決算	7,338	6,756	582	278	-272	-258

2．主な歳入歳出（普通会計）

（百万円・%）

区　分			R5年度決算	増減率	R6年度決算	増減率	構成比	R7年度予算	構成比
歳入	地方税		253	9.0	246	-2.9	3.4	258	4.7
	地方交付税		3,076	-6.2	2,363	-23.2	32.2	2,000	36.7
	国県支出金		3,595	90.7	2,096	-41.7	28.6	1,536	28.2
	地方債		919	539.0	413	-55.0	5.6	749	13.7
	その他		2,720	2.8	2,220	-18.4	30.3	905	16.6
	歳入合計		10,563	29.0	7,338	-30.5	100.0	5,448	100.0
歳出	義務的経費	人件費	705	-16.0	766	8.6	11.3	810	14.9
		扶助費	410	-9.9	407	-0.8	6.0	365	6.7
		公債費	439	4.9	419	-4.6	6.2	552	10.1
		小計	1,555	-9.3	1,592	2.4	23.6	1,727	31.7
	物件費		799	10.0	733	-8.3	10.8	789	14.5
	補助費等		469	-21.0	442	-5.8	6.5	605	11.1
	繰出金		330	-5.7	354	7.1	5.2	244	4.5
	投資的経費		4,483	157.4	2,873	-35.9	42.5	1,919	35.2
	うち普通建設事業費		3,250	522.5	1,764	-45.7	26.1	1,527	28.0
		うち補助	2,371	663.7	957	-59.6	14.2	1,097	20.1
		うち単独	305	44.6	304	-0.5	4.5	430	7.9
	その他		1,550	-11.1	762	-50.8	11.3	164	3.0
	歳出合計		9,187	33.7	6,756	-26.5	100.0	5,448	100.0

3．主な財政指標（R６年度）

区　分		指数等
標準財政規模		2,381　百万円
財政力指数		0.15
健全化判断比率	実質赤字比率	－　%
	連結実質赤字比率	－　%
	実質公債費比率	7.5　%
	将来負担比率	－　%
経常収支比率		81.9　%
うち人件費		25.6　%
うち公債費		16.8　%

区　分		指数等
実質収支比率		11.7　%
公債費負担比率		10.3　%
地方債現在高		6,041　百万円
積立金現在高	財政調整基金	1,221　百万円
	減債基金	2,163　百万円
	特定目的基金	2,133　百万円
	計	5,518　百万円
土地開発基金現在高		0　百万円

4．税収の状況（R６年度）

（百万円・%）

区　分		決算額	構成比
市町村民税	個人	68	27.7
	法人	8	3.2
	小計	76	30.9
固定資産税		140	57.0
その他		30	12.1
合計		246	100.0

5．税の徴収率

（%）

区　分		R4年度	R5年度	R6年度
市町村税［国保税(料)は除く］	現年	98.7	98.6	98.8
	滞納	27.0	17.7	22.6
	合計	95.9	96.3	96.8
国民健康保険税(料)	現年	95.7	97.4	96.6
	滞納	21.7	27.1	6.4
	合計	84.0	86.4	84.7

【公共施設整備状況】

（%）

区　分		指数	区　分		指数
道路	改良率	51.5	し尿	収集率	96.6
	舗装率	93.5	上水道等	普及率	100.0
橋梁	永久橋比率	100.0	公共下水道	普及率（人口）	－
ごみ	収集率	85.3	公営住宅	世帯数比率	5.6

【施設数】

（R７年度）

幼稚園	認定こども園	保育所
		2（2）
小学校	中学校	高等学校
2（0）	1（0）	
老人福祉施設		
1（1）		

※（ ）は市町村立、組合立以外の数

【主な公的料金等の状況】

（円・%）

国民健康保険税・料	所得割	資産割	均等割	平等割
医療分	8.00	—	25,200	18,800
介護分	1.74	—	11,300	—
後期高齢者分	2.61	—	8,600	6,400

（円）

介護保険料	保育料	上水道料金	簡易水道料金	公共下水道使用料	農業集落排水使用料
7,500	0	—	1,670	—	—

	レイホクマチ **苓北町** 435317	〒863-2503 苓北町志岐660	TEL	0969-35-1111
			FAX	0969-35-2454
			URL	https://reihoku-kumamoto.jp/
			地　域 指定等	過疎　半島　農振　農産　国立公園（一部）　特定農山村（一部）

（町の花）はまゆう

（町の木）椿

（町の鳥）

【組織】

1．市町村長等　（R8．6．1現在）

長	山﨑　秀典 ヤマサキ　ヒデノリ	
	生年月日 S 34．8．19	
	任　期 R 9．1．29	
	通算期数　1期 連続当選回数　1回	
副町長	福田　誠一	

※通算期数には、合併前の市町村における期数は含まない。

2．議会　（R8．6．1現在）

議長	野﨑　幸洋	副議長	髙戸　幸雄
定数	10　人		
任期	R 9．2．4		

3．職員数等　（R7．4．1現在）

職員数の状況				
一般行政	教育・消防	公営企業等	合計	人口千人当たり
58　人	9　人	12　人	79　人	12.7　人

職員給料等の状況（一般行政職）		
平均給料月額	ﾗｽﾊﾟｲﾚｽ指数	平均年齢
3,389　百円	97.7	44.0　歳

【概要】

1．世帯数・人口等

区　分	世帯数	人口（人）			人口構成比（%）		
		男	女	計	15歳未満	15～64歳	65歳以上
H22.10.1	3,002	3,927	4,387	8,314	12.0	54.1	33.8
H27.10.1	2,895	3,656	4,083	7,739	11.6	50.8	37.6
R2.10.1	2,769	3,388	3,726	7,114	10.3	46.4	43.2
R7.10.1	2,583	2,988	3,185	6,173	8.5	43.2	48.3
R2.10.1	人口密度	105	人／km²	行政区数		51	区

2．選挙人名簿登録者数　（R7.12登録日現在）

男	女	計
2,528　人	2,777　人	5,305　人

3．面積　（km²）

総面積	農用地	森　林	宅　地
67.58	5.81	41.48	2.50

4．沿革

昭　30．1．1	新設	志岐村・坂瀬川村・富岡町 町制施行
昭　31．9．30	編入	都呂々村

【産業構造】

（百万円・人）

区　分	総生産額　（R５年度）		就業人口（R2.10.1）	
第１次	839	1.9 %	483	15.2 %
第２次	1,879	4.2 %	602	19.0 %
第３次	41,974	93.9 %	2,089	65.8 %
関税等	1,060	－	－	－
(控除)消費税	564	－	－	－
分類不能分	－	－	45	－
合　計	45,188	－	3,219	－

※総生産額は、表示単位未満を四捨五入しており、表内において一致しない場合がある。
※就業人口について
・構成比は分母から分類不能分を除いて算出。
・合計は分類不能分も含む１５歳以上の就業者数。

【公営企業】

上水道　下水道(環境、農業、生活)　宅地造成

【広域連合・一部事務組合処理事務】

消防　救急　ごみ処理　介護認定審査　広域サイン　広域計画　後期高齢者医療　退職手当

【事務の委託】

公平委員会

【基本構想・基本計画期間】

基本構想	令和元年度 ～ 令和１０年度
基本計画	令和６年度 ～ 令和１０年度

【令和8年度主要施策】

・子育て支援並びに高齢者福祉の充実及び健康づくりの推進に係る施策
・地域を支える人材確保と基盤産業の振興に係る施策
・「苓北町」の知名度向上と関係人口・交流人口の創出・拡大につながる施策
・町民を守るための安心・安全につながる防災・減災並びに国土強靭化施策
・ゼロ・カーボンシティの実現に向けた施策

【今後の主要課題】

・産業の担い手
・関係人口の創出・拡大
・結婚・妊娠・出産・子育て支援
・知名度の向上
・特色ある教育

【財政】

※表示単位未満を四捨五入しており、表内において一致しない場合がある。

１．決算収支（普通会計）

（百万円）

区　分	歳　入	歳　出	形式収支	実質収支	単年度収支	実質単年度収支
R４年度決算	5,874	5,557	317	277	124	285
R５年度決算	5,822	5,602	220	207	-71	138
R６年度決算	5,767	5,488	278	268	62	246

２．主な歳入歳出（普通会計）

（百万円・%）

区　分			R5年度決算	増減率	R6年度決算	増減率	構成比	R7年度予算	構成比
歳入	地方税		1,352	-3.8	1,307	-3.3	22.7	1,249	20.5
	地方交付税		2,023	2.1	2,121	4.9	36.8	2,058	33.8
	国県支出金		1,190	-11.8	1,018	-14.4	17.7	832	13.7
	地方債		351	-19.9	295	-15.8	5.1	952	15.6
	その他		906	29.3	1,025	13.0	17.8	1,000	16.4
	歳入合計		5,822	-0.9	5,767	-1.0	100.0	6,091	100.0
歳出	義務的経費	人件費	817	-3.1	862	5.5	15.7	864	14.2
		扶助費	955	26.4	923	-3.3	16.8	809	13.3
		公債費	687	-4.6	659	-4.1	12.0	636	10.4
		小計	2,459	6.0	2,444	-0.6	44.5	2,309	37.9
	物件費		834	8.9	810	-2.9	14.8	1,131	18.6
	補助費等		735	-4.3	949	29.1	17.3	592	9.7
	繰出金		707	-3.6	479	-32.2	8.7	791	13.0
	投資的経費		354	-38.1	404	14.2	7.4	1,009	16.6
	うち普通建設事業費		290	-31.2	315	8.6	5.7	1,008	16.5
		うち補助	76	-45.2	152	99.8	2.8	87	1.4
		うち単独	200	-25.4	132	-34.0	2.4	921	15.1
	その他		513	28.2	402	-21.7	7.3	259	4.3
	歳出合計		5,602	0.8	5,488	-2.0	100.0	6,091	100.0

３．主な財政指標（R６年度）

区　分		指数等
標準財政規模		3,584 百万円
財政力指数		0.40
健全化判断比率	実質赤字比率	－ %
	連結実質赤字比率	－ %
	実質公債費比率	12.5 %
	将来負担比率	6.1 %
経常収支比率		87.4 %
	うち人件費	21.6 %
	うち公債費	18.2 %

区　分		指数等
実質収支比率		7.5 %
公債費負担比率		16.0 %
地方債現在高		5,639 百万円
積立金現在高	財政調整基金	1,728 百万円
	減債基金	360 百万円
	特定目的基金	395 百万円
	計	2,483 百万円
土地開発基金現在高		0 百万円

４．税収の状況（R６年度）

（百万円・%）

区　分		決算額	構成比
市町村民税	個人	194	14.9
	法人	47	3.6
	小計	242	18.5
固定資産税		996	76.2
その他		70	5.3
合計		1,307	100.0

５．税の徴収率

（%）

区　分		R4年度	R5年度	R6年度
市町村税［国保税(料)は除く］	現年	99.8	99.8	99.9
	滞納	8.2	10.6	15.6
	合計	99.2	99.2	99.2
国民健康保険税(料)	現年	97.8	97.8	98.4
	滞納	10.5	13.8	21.5
	合計	90.2	89.1	90.7

【公共施設整備状況】

（%）

区　分		指数	区　分		指数
道路	改良率	59.6	し尿	収集率	100.0
	舗装率	93.4	上水道等	普及率	96.9
橋梁	永久橋比率	100.0	公共下水道	普及率（人口）	79.3
ごみ	収集率	100.0	公営住宅	世帯数比率	3.6

【施設数】

（R７年度）

幼稚園	認定こども園	保育所
		6 （ 6 ）
小学校	中学校	高等学校
4 （ 0 ）	1 （ 0 ）	1 （ 1 ）
老人福祉施設		
10 （ 9 ）		

※（ ）は市町村立、組合立以外の数

【主な公的料金等の状況】

（円・%）

国民健康保険税・料	所得割	資産割	均等割	平等割
医療分	7.40	10.00	23,500	18,600
介護分	2.30	—	15,000	—
後期高齢者分	2.60	—	9,500	6,500

（円）

介護保険料	保育料	上水道料金	簡易水道料金	公共下水道使用料	農業集落排水使用料
5,800	0	1,660	—	—	3,790

市 町 村 主 要 一 覧 ①

市町村名	郵便番号	庁舎所在地	電話番号	ＦＡＸ番号	キャッチフレーズ等	市町村シンボル （Ｒ８．３．１現在）		
						花	木	鳥
熊本市	860-8601	中央区手取本町1-1	096-328-2111	096-324-1713	市民が住み続けたい、だれもが住んでみたくなる、訪れたくなるまち、「上質な生活都市」を、私たちは目指します。	肥後ツバキ	いちょう	シジュウカラ
熊本市中央区	860-8618	中央区手取本町1-1	096-328-2555	096-355-4190	新たな出会いと未来創造の都会　～つながる、中央区。～			
熊本市東区	862-8555	東区東本町16-30	096-367-9111	096-367-9301	自然豊かな　笑顔あふれる未来のまち　東区			
熊本市西区	861-5292	西区小島2丁目7-1	096-329-1111	096-329-1314	金峰望む　華のあるまち西区			
熊本市南区	861-4189	南区富合町清藤405-3	096-357-4111	096-358-0110	～みんなでつなぎ、みがき、ひろげる～　いきいき暮らしのまち南区			
熊本市北区	861-0195	北区植木町岩野238-1	096-272-1111	096-272-6912	ず～っと住みたい“わがまち北区”　～歴史・自然・文化・人がつながり個性輝くまちをめざします～			
八代市	866-8601	松江城町1-25	0965-33-4111	0965-32-8944	子どもたちが誇れるまち　八代	桜	晩白柚	かわせみ
人吉市	868-8601	西間下町７－１	0966-22-2111	0966-24-7869	～新たな価値の創造　次なる挑戦へ～　未来協創都市ひとよし	梅の花	かし	うぐいす やませみ
荒尾市	864-8686	宮内出目390	0968-63-1111	0968-64-0940	しあわせを共に創り、笑顔あふれるあらお～「暮らしたいまち日本一」を目指して～	梨の花	小岱松	シロチドリ
水俣市	867-8555	陣内1丁目1-1	0966-63-1111	0966-62-0611	みんなが幸せを感じ　笑顔あふれる元気なまち　水俣	つつじ	桜	
玉名市	865-8501	岩崎163	0968-75-1111	0968-75-1166	人と自然が輝き　やさしさと笑顔にあふれるまち　玉名	肥後花しょうぶ	小岱松	しらさぎ
天草市	863-8631	東浜町8-1	0969-23-1111	0969-24-3501	ともにつながり　幸せ実感　宝の島“天草”	はまぼう	あこうの木	かもめ
山鹿市	861-0592	山鹿987-3	0968-43-1117	0968-44-0373	ずっと　住みたい　健幸都市　やまが	つつじ	きんもくせい	うぐいす
菊池市	861-1392	隈府888	0968-25-7111	0968-25-5720	人と自然が調和し　希望と活力に満ちた　「癒しの里」きくち	きく	さくら	うぐいす
宇土市	869-0492	浦田町51	0964-22-1111	0964-22-0110	復興から発展へ　未来へ“輝くふるさと”宇土	アジサイ	きんもくせい	メジロ
上天草市	869-3692	大矢野町上1514	0964-56-1111	0964-56-4972	“人”と“海”のふれあうまち	サクラ	マツ	メジロ
宇城市	869-0592	松橋町大野85	0964-32-1111	0964-32-0110	ここがいい。ともに過ごすまち　宇城	コスモス	桜	うぐいす
阿蘇市	869-2695	一の宮町宮地504-1	0967-22-3111	0967-22-4577	大自然とともに ワクワクする未来へ	リンドウ	ミヤマキリシマ	キジ
合志市	861-1195	竹迫2140	096-248-1111	096-248-1196	人と地域が輝く未来へ～健幸都市こうし～	カスミソウ	くぬぎ	
美里町	861-4492	馬場1100	0964-46-2111	0964-46-3510	小さくてもキラリと光る私たちのまち ーやさしい対話のまちづくりー	桜	もみじ	
玉東町	869-0303	木葉759	0968-85-3111	0968-85-3116	みかんと史跡の里	みかん	いちょう	ウグイス
和水町	865-0192	江田3886	0968-86-3111	0968-86-4215	温もりをつなぎ　誇りを育む　わたしたちの和水町	ひまわり	桜	うぐいす
南関町	861-0898	関町64	0968-53-1111	0968-53-2351	緑にいきづく関所の里	ツツジ	樫	
長洲町	869-0198	長洲2766	0968-78-3111	0968-78-1092	魅力と活力あふれ夢ふくらむ未来輝くまち	きんぎょ草	クロガネモチ	
大津町	869-1292	大津1233	096-293-3111	096-293-4836	今も未来もみんなが幸せであり続けられるまち　大津	ツツジ	杉	ホオジロ

市 町 村 主 要 一 覧 ①

市町村名	郵便番号	庁舎所在地	電話番号	ＦＡＸ番号	キャッチフレーズ等	市町村シンボル （Ｒ８．３．１現在）		
						花	木	鳥
菊 陽 町	869-1192	久保田2800	096-232-2111	096-232-4923	ともに　輝き　成長しつづけるまち　菊陽	菊	杉	ひばり
南 小 国 町	869-2492	赤馬場143	0967-42-1111	0967-42-1122	きよらの郷づくり	りんどう	杉	ウグイス
小 国 町	869-2592	宮原1567-1	0967-46-2111	0967-46-2368	ALL FOR THE NEXT ～すべては次世代のために～	えびね	杉	ヤマガラ
産 山 村	869-2703	山鹿488-3	0967-25-2211	0967-25-2864	ヒゴタイの里うぶやま　住んでみたいむらづくり	ヒゴタイ	くぬぎ	ヤマドリ
高 森 町	869-1602	高森2168	0967-62-1111	0967-62-1174	野の花と風薫る郷	ひめゆり	山桜	
南 阿 蘇 村	869-1404	河陽1705－1	0967-67-1111	0967-67-2073	水の生まれる郷　南阿蘇村	あせび	ナンゴウヒ	ホオジロ
西 原 村	861-2492	小森3259	096-279-3111	096-279-3506	水と緑とひかりの村にしはら	のぎく	どんぐりの木	きじ
御 船 町	861-3296	御船995-1	096-282-1111	096-282-2803	みんながわくわくする御船町	ふじ	もっこく	
嘉 島 町	861-3192	上島530	096-237-1111	096-237-2359	清水わき心ふれあう嘉島町	コスモス	もくせい	ヒバリ
益 城 町	861-2295	宮園702	096-286-3111	096-286-4523	ありがとうが溢れる町	うめ	まき	ウグイス
甲 佐 町	861-4696	豊内719-4	096-234-1111	096-234-3964	花と緑と鮎の町	きく	きんもくせい	
山 都 町	861-3592	浜町6	0967-72-1111	0967-72-1080	輝く！みんなでつくる「山の都」のものがたり	カタクリ	もみじ	オオルリ
氷 川 町	869-4814	島地642	0965-52-7111	0965-52-3939	しあわせが、そろってる。氷川町	桜	梨	つばめ
芦 北 町	869-5498	芦北2015	0966-82-2511	0966-82-2893	個性輝き活力と魅力にあふれた、安全・安心を実感できる町	無し		
津 奈 木 町	869-5692	小津奈木2123	0966-78-3111	0966-78-3116	緑と彫刻のある町	つわぶき	スギ	やまどり
錦　町	868-0392	一武1587	0966-38-1111	0966-38-1575	剣豪とフルーツの里　にしきまち	ツクシイバラ	樫	ホオジロ
あさぎり町	868-0408	免田東1199	0966-45-1111	0966-45-3667	人が集い　支えあう　未来へつなぐ「あさぎり町」	リュウキンカ	ブナ	ヒバリ
多 良 木 町	868-0595	多良木1648	0966-42-6111	0966-42-2293	歴史とロマンの里＆スカイスポーツの町	百太郎ツツジ	けやき	
湯 前 町	868-0621	湯前町1989-1	0966-43-4111	0966-43-3013	マイ　ホームタウン　ゆのまえ	ツツジ	檜	メジロ
水 上 村	868-0795	岩野90	0966-44-0311	0966-44-0662	住みよし、暮らしよし、明るく元気な村づくり	しゃくなげ	杉	セキレイ
相 良 村	868-8501	深水2500-1	0966-35-0211	0966-35-0011	清流「川辺川」の里　相良村	フクジュソウ	茶	セキレイ
五 木 村	868-0201	甲2672-7	0966-37-2211	0966-37-2215	自然が奏でる子守唄の里	つばき	いちょう	めじろ
山 江 村	868-8502	山田甲1356-1	0966-23-3111	0966-24-5669	九州山江村の挑戦　人が元気、自然が元気、地域が元気	ツツジ	杉	メジロ
球 磨 村	869-6401	渡丙1730	0966-32-1111	0966-32-1230	急流と鍾乳洞の里	山桜	杉	カワセミ
苓 北 町	863-2503	志岐660	0969-35-1111	0969-35-2454	人が輝き地域が輝くまちづくり	はまゆう	椿	

市 町 村 主 要 一 覧 ②

市町村名	推計人口(R7.10.1) 人口 男	女	計	世帯数	選挙人名簿登録者数(R7.12登録日現在) 男	女	計	市町村面積等 総面積 km²	農用地面積 km²	森林面積 km²	宅地面積 km²	市町村職員数 (R7.4.1)	市町村議員定数 (R8.6.1)	令和6年度 財政指標 標準財政規模 (百万円)	財政力指数 R4～R6	経常収支比率 (%)	実質公債費比率 R4～R6
熊本市	348,239	387,216	735,455	345,586	281,491	322,241	603,732	390.44	107.00	61.68	89.60	10,724	48	214,886	0.68	95.4	5.9
八代市	54,091	62,288	116,379	50,782	45,940	52,361	98,301	681.30	68.30	498.77	28.37	1,087	28	35,429	0.50	93.7	9.7
人吉市	13,316	15,249	28,565	12,991	11,363	13,420	24,783	210.55	13.90	159.40	8.13	319	16	9,543	0.44	98.1	7.8
荒尾市	22,357	25,242	47,599	20,568	19,198	21,904	41,102	57.37	12.40	8.91	10.94	876	18	12,677	0.48	99.6	10.1
水俣市	9,723	11,186	20,909	9,459	8,504	9,900	18,404	163.29	8.63	120.54	6.10	690	16	9,087	0.38	94.7	10.3
玉名市	28,878	31,657	60,535	25,812	24,335	27,178	51,513	152.33	60.70	26.05	16.89	523	22	18,652	0.44	97.4	7.8
天草市	32,026	35,845	67,871	30,777	28,657	32,486	61,143	683.82	46.50	462.67	18.70	925	24	30,753	0.28	91.8	9.0
山鹿市	21,426	24,117	45,543	19,232	18,988	21,439	40,427	299.69	65.90	154.27	16.28	762	20	17,856	0.34	99.0	9.4
菊池市	21,438	23,471	44,909	18,950	18,335	19,860	38,195	276.85	58.50	150.88	19.20	466	19	15,747	0.45	95.9	9.7
宇土市	16,827	18,205	35,032	14,288	14,116	15,621	29,737	74.30	17.50	28.57	8.40	286	18	10,180	0.49	95.8	12.0
上天草市	10,068	11,215	21,283	9,485	9,693	10,595	20,288	126.67	9.39	76.00	6.91	569	14	10,655	0.26	95.2	11.7
宇城市	25,933	28,464	54,397	22,199	22,038	24,561	46,599	188.55	53.40	59.57	16.66	431	20	18,545	0.40	97.9	11.0
阿蘇市	10,939	12,329	23,268	10,343	9,463	10,711	20,174	376.30	84.80	210.84	11.87	452	18	10,276	0.35	91.6	8.9
合志市	31,002	33,176	64,178	24,415	24,149	26,541	50,690	53.19	20.20	4.74	12.35	360	19	15,358	0.63	91.6	6.5
美里町	3,820	4,242	8,062	3,281	3,615	3,943	7,558	144.00	10.30	104.38	3.28	159	10	4,654	0.22	99.5	9.2
玉東町	2,352	2,522	4,874	1,890	1,991	2,223	4,214	24.33	7.51	7.35	1.57	72	10	2,265	0.30	92.7	6.4
和水町	4,055	4,456	8,511	3,358	3,667	4,018	7,685	98.78	18.50	51.41	4.22	248	12	4,516	0.26	95.8	10.1
南関町	3,838	4,145	7,983	3,408	3,431	3,798	7,229	69.18	12.40	33.75	4.48	109	10	3,923	0.39	91.2	7.8
長洲町	7,433	7,066	14,499	6,553	5,961	6,267	12,228	19.44	6.56	0.32	6.14	142	14	4,472	0.50	91.8	6.5
大津町	18,487	17,875	36,362	16,264	14,331	14,349	28,680	99.10	21.60	43.34	9.86	227	16	9,470	0.73	90.5	7.1
菊陽町	22,070	22,539	44,609	19,719	17,044	17,532	34,576	37.46	13.40	2.78	7.74	279	18	10,218	0.95	94.5	8.2
南小国町	1,700	1,856	3,556	1,717	1,496	1,593	3,089	115.90	7.54	92.86	1.31	88	9	2,674	0.20	93.1	7.5
小国町	2,787	3,071	5,858	2,971	2,570	2,796	5,366	136.94	10.20	105.88	1.95	109	10	3,656	0.25	85.8	9.5
産山村	648	599	1,247	542	571	536	1,107	60.81	8.37	41.57	0.51	43	8	1,324	0.15	83.7	8.3
高森町	2,591	2,740	5,331	2,502	2,393	2,555	4,948	175.06	18.90	133.69	2.61	103	10	3,342	0.27	79.1	4.9
南阿蘇村	4,599	4,769	9,368	4,263	4,098	4,422	8,520	137.32	29.00	73.79	5.43	160	12	6,482	0.21	95.9	14.0
西原村	3,331	3,471	6,802	2,787	2,820	2,966	5,786	77.22	10.40	45.86	2.59	87	10	3,652	0.36	90.4	8.8
御船町	7,993	8,701	16,694	6,764	6,802	7,483	14,285	99.03	12.60	55.68	4.50	189	14	5,858	0.36	88.3	14.2
嘉島町	4,909	5,253	10,162	3,951	3,821	4,134	7,955	16.65	7.46	0.00	3.04	98	11	3,571	0.60	88.8	10.9
益城町	16,108	17,426	33,534	12,942	13,107	14,570	27,677	65.68	20.20	19.01	7.25	280	18	9,708	0.49	97.3	10.5
甲佐町	4,506	4,928	9,434	3,718	3,856	4,347	8,203	57.93	11.70	25.57	3.33	125	11	4,258	0.30	84.7	8.7

市 町 村 主 要 一 覧 ②

市町村名	推計人口(R7.10.1)				選挙人名簿登録者数(R7.12登録日現在)			市町村面積等				市町村	市町村	令和6年度 財政指標			
	人 口			世 帯 数	男	女	計	総面積	農用地面積	森林面積	宅地面積	職員数	議員定数	標準財政規模	財政力指数	経常収支比率	実質公債費比率
	男	女	計					km²	km²	km²	km²	(R7.4.1)	(R8.6.1)	(百万円)	R4～R6	(%)	R4～R6
山 都 町	5,574	6,036	11,610	4,959	5,372	5,764	11,136	544.67	47.40	393.06	5.28	294	12	7,649	0.24	85.6	4.0
氷 川 町	4,561	5,440	10,001	3,889	4,144	4,815	8,959	33.31	15.60	3.31	3.05	124	12	4,350	0.28	93.4	13.0
芦 北 町	6,429	7,167	13,596	5,622	6,048	6,835	12,883	234.01	13.50	183.29	4.37	210	12	6,611	0.36	92.5	5.1
津奈木町	1,810	1,996	3,806	1,592	1,672	1,860	3,532	34.08	2.79	21.91	1.25	76	10	2,228	0.24	89.3	3.6
錦 町	4,590	5,123	9,713	3,865	3,831	4,385	8,216	85.04	15.80	48.65	4.64	92	12	3,754	0.40	89.7	9.3
あさぎり町	6,227	7,137	13,364	5,149	5,390	6,148	11,538	159.56	29.10	105.35	5.94	179	14	6,644	0.24	90.4	8.5
多良木町	3,731	4,258	7,989	3,282	3,309	3,770	7,079	165.86	16.10	132.46	3.16	117	10	4,272	0.23	83.4	9.0
湯 前 町	1,532	1,703	3,235	1,335	1,376	1,568	2,944	48.37	5.53	35.87	1.51	71	10	2,172	0.17	89.1	6.1
水 上 村	825	971	1,796	752	754	880	1,634	190.96	2.94	175.09	0.81	54	8	2,048	0.17	85.9	12.1
相 良 村	1,778	1,931	3,709	1,424	1,610	1,776	3,386	94.54	8.79	69.86	1.97	65	10	2,510	0.20	85.0	8.3
五 木 村	408	393	801	379	402	427	829	252.92	0.61	238.62	0.39	45	8	1,478	0.21	92.2	12.5
山 江 村	1,350	1,574	2,924	1,120	1,167	1,384	2,551	121.19	3.43	105.10	0.95	65	10	2,107	0.16	95.2	8.5
球 磨 村	781	808	1,589	763	1,107	1,212	2,319	207.58	5.12	181.89	1.04	72	8	2,381	0.15	81.9	7.5
苓 北 町	2,988	3,185	6,173	2,583	2,528	2,777	5,305	67.58	5.81	41.48	2.50	79	10	3,584	0.40	87.4	12.5
計	800,074	883,041	1,683,115	748,231	666,554	749,951	1,416,505	7,409.15	1,026.28	4,596.07	377.07	22,531	649	565,475	0.36	91.6	8.9

市 町 村 主 要 一 覧 ③

※「祭り　行事」については事情により変更になることがあります。

市町村名	項 目	内　　容
熊　本　市	名所 旧跡	熊本城跡(熊本城公園) 旧細川刑部邸 桜の馬場城彩苑 水前寺成趣園（出水神社） 泰勝寺跡(立田自然公園) 妙解寺跡(北岡自然公園) 岩戸の里公園(霊巌洞、五百羅漢) 峠の茶屋公園 武蔵塚公園 藤崎八旛宮 本妙寺(本妙寺加藤清正公記念館) 夏目漱石内坪井旧居 夏目漱石大江旧居 夏目漱石北千反畑旧居 小泉八雲熊本旧居 熊本洋学校教師ジェーンズ邸 横井小楠記念館 徳富記念園 後藤是山記念館 リデル、ライト両女史記念館 御馬下の角小屋　熊本藩川尻米蔵 池辺寺跡 釜尾古墳 金峰山 江津湖 熊本市動植物園 熊本市現代美術館 熊本博物館 水の科学館 くまもと工芸会館 フードパル熊本 木原不動尊 六殿神社 塚原古墳公園 塚原歴史民俗資料館　阿高・黒橋貝塚 御領貝塚 下田のイチョウ 田原坂公園 小野泉水公園 豊岡の眼鏡橋 円台寺磨崖仏群 植木温泉 宮原温泉（休業中） 田原坂西南戦争資料館 千金甲古墳群 ※熊本地震により、閉鎖中・一部立ち入り規制中の施設有り
	祭り 行事	本妙寺頓写会 清正公まつり 植木温泉たそこ夢まつり 出水神社薪能 火の国まつり 川尻精霊流し 江津湖花火大会 藤崎八旛宮秋季例大祭 くまもと春の植木市 くまもとお城まつり 六殿神社秋季例大祭 みずあかり 木原不動尊春季大祭 高橋稲荷初午大祭 熊本城マラソン 水前寺成趣園まつり
	特 産 品	馬刺 からし蓮根 熊本ラーメン いきなり団子 朝鮮飴 太平燕 清酒 赤酒　米 小麦 大豆 すいか なす メロン トマト きゅうり いちご れんこん 花き みかん ぶどう 日本なし 中晩柑（デコポン等） 豚肉 牛乳 牛肉 海苔 アサリ ハマグリ 肥後象がん 川尻刃物 肥後こま 肥後てまり 肥後まり 川尻桶 おばけの金太
八　代　市	名所 旧跡	八代城跡群(古麓城跡･麦島城跡･八代城跡・平山瓦窯跡・松井家墓所［春光寺］) 八代海干拓遺跡(旧郡築新地甲号樋門・郡築二番町樋門・大鞘樋門群・高島新地旧堤防跡) 松浜軒 水島 懐良親王の墓 日奈久温泉 日奈久温泉神社 日本遺産石工の郷(めがね橋群、白髪岳天然石橋) お祭りでんでん館(八代市民俗伝統芸能伝承館) 八代市立博物館未来の森ミュージアム さかもと八竜天文台 百済来地蔵堂 今泉製鉄跡 岩崎神社(いぐさ発祥の地) 赤星公園 岩永三五郎の墓 石匠館 美生の滝 しょうがの棚田 五家荘 せんだん轟の滝 五家荘平家の里 樅木の吊橋 緒方家 左座家 梅の木轟の滝
	祭り 行事	八代くま川祭り(8月第1土曜) やつしろ全国花火競技大会(10月第3土曜) 九州国際スリーデーマーチ(3月第1土曜日を基準とした金曜・土曜・日曜) 八代妙見祭(11月22、23日) 坂本ふるさとまつり(4月26日)せんちょうい草の里まつり(3月) ふる郷愛鏡祭(5月) 東陽しょうが祭(10月) 平家いずみお茶まつり(6月) 五家荘紅葉祭(10月下旬～11月下旬) 城下町「やつしろ」のお雛祭り(2月中旬～3月上旬) 九月は日奈久で山頭火(9月) みなと八代フェスティバル(10月)
	特 産 品	晩白柚 い草 トマト 日奈久ちくわ 高田焼 かずら豆腐 しょうが デコポン 茶 柚子 ヤマメ 鮎 いちご メロン 竹細工 手打ち刃物 青のり 長ナス 刀　5月節句のぼり
人　吉　市	名所 旧跡	人吉温泉 人吉城跡 球磨川くだり ラフティング 道の駅人吉/人吉クラフトパーク石野公園 人吉駅前からくり時計 国宝青井阿蘇神社 青井の杜国宝記念館 願成寺 永国寺 石水寺 人吉梅園(梅木4600本) 大村横穴群 鹿目の滝(日本の滝百選) 布の滝 大野渓谷 矢岳高原 人吉石造機関車庫 大畑駅　人吉鉄道ミュージアムＭＯＺＯＣＡステーション８６８　焼酎蔵めぐり　SL人吉（動態展示） 人吉城歴史館
	祭り 行事	ひとよし温泉マラソン大会(1月) 人吉梅まつり(2月) ひとよし植木苗木市(2月) 人吉球磨のひなまつり（2～3月）　人吉花火大会(8月15日) おくんち祭(10月3日～10月11日) 相良三十三観音巡り(春･秋彼岸) ＳＬ人吉・鉄道フェス（11月18日頃）
	特 産 品	鮎 球磨焼酎 梅酒 茶 山産物 挽物 きじ馬 花手箱 鍛冶工芸 キクラゲ
荒　尾　市	名所 旧跡	万田坑(世界文化遺産) 荒尾干潟(ラムサール条約湿地) 宮崎兄弟の生家 グリーンランド 小岱山県立自然公園 野原八幡宮 四山神社 岩本橋(石造り眼鏡橋) 賀庭寺古塔群 浄業寺古塔群 おもやい市民花壇（バラ園）
	祭り 行事	さのよいファイヤーカーニバル(7月) 荒尾夜市(8月) 小代焼窯出し(2～3月) 西原大神宮大祭[にしばるさん](2月11日･9月11日) 四山神社虚空蔵祭[こくんぞさん](2月13日･9月13日) 野原八幡宮大祭[のばらさん]（野原八幡宮風流（ユネスコ無形文化遺産））(10月15日) 上荒尾熊野座神社子ども神楽(4月14、15日) 御田植祭(6月25日)
	特 産 品	荒尾梨 梨加工品(ジェラート、お菓子、ドレッシング等) 小代焼 海苔 海苔加工品(しょうゆ、ドレッシング) マジャク アサリ貝 金山スイカ　メロンパン 日本刀 荒尾かき
水　俣　市	名所 旧跡	「国民保養温泉地：湯の児温泉 湯の鶴温泉」、 亀嶺峠 徳富蘇峰･蘆花生家 蘇峰記念館 竹林園 エコパーク水俣 バラ園 侍街道はぜのき館 湯出七滝 久木野校区の棚田群（つなぐ棚田遺産） 湯の児チェリーライン(さくら名所100選の地) 寒川水源(熊本名水百選) 中尾山コスモス園 水俣城跡 道の駅みなまた shop&caféミナマータ みなまた木のおもちゃ館きらら　渚の交番HIMETATSU　湯の鶴迎賓館鶴の屋 水俣エコタウン
	祭り 行事	市民駅伝競走大会（2月） サラたまちゃん祭り(3月) ローズマラソン大会(4月) 恋龍祭（5月） ローズフェスタ(5月･11月) 棚田のあかり(5月) 競り舟大会(8月) 湯の鶴温泉鈴虫まつり(8月) SDGs未来都市フェスタ（8月） 中尾山コスモス祭り(10月) みなまたスポーツフェスタ（10月） みなまた産業団地まつり(11月) 水俣漁師市(毎月第2土曜) 恋路カキ小屋(1月から4月) 九州和紅茶サミット(11月) 湯の児海上花見船(3月～4月)
	特 産 品	サラダたまねぎ みなまた茶 はぜの実 柑橘類 寒漬　しらす　みなまたチャンポン　みなまたスウィーツ　みなまた和紅茶　恋路カキ

市 町 村 主 要 一 覧 ③

※「祭り　行事」については事情により変更になることがあります。

市町村名	項 目	内　　容
玉　名　市	名所 旧跡	玉名温泉 小天温泉 高瀬裏川水際緑地 蛇ヶ谷公園 玉名天望館 石貫穴観音横穴 石貫ナギノ横穴群 大坊古墳 高瀬目鏡橋 永安寺東古墳･永安寺西古墳 大野下の大ソテツ 青木磨崖梵字群 山田の藤 市立歴史博物館こころピア 金栗四三翁住家・資料館 山の上展望公園 実山公園 尾田の丸池 「草枕」の舞台「前田家別邸」 笠智衆生家 草枕交流館 蓮華院誕生寺奥之院 経塚･大塚古墳群 旧玉名干拓施設 梅林天満宮 菊池川堤防のハゼ並木　鍋松原海岸しおまちパーク 日嶽 蓮華院誕生寺南大門 熊本藩高瀬米蔵跡（高瀬御蔵跡・高瀬船着場跡・晒船着場跡）
	祭り 行事	伊倉南北八幡宮大祭･練嫁行列(4月･10月中旬) 高瀬裏川花しょうぶまつり(5月中旬～6月上旬) 玉名花火大会(開催時期未定) 疋野神社大祭(10月15日) 四十九池神社大祭(10月15日) 小天神社火の神祭り(10月中旬) 繁根木八幡宮大祭(10月下旬) 蓮華院誕生寺奥之院大祭(11月3日) 玉名市神楽フェスティバル(11月第1土曜) 玉名大俵まつりWith産業祭(11月23日) 梅林天満宮大祭･流鏑馬(11月25日) 玉名市民文化祭（6月・9月～12月)スクールバンドフェスタ（10月上旬）　玉名市民音楽祭(1月中旬) 横島いちごマラソン・玉名いだてんマラソン大会(2月最終日曜) 金栗杯玉名ハーフマラソン大会(3月第1日曜)
	特 産 品	海苔 アサリ いちご トマト ミニトマト みかん 高瀬飴 玉名ラーメン 椿油 小岱焼　蜂蜜
天　草　市	名所 旧跡	イルカウォッチング　天草の崎津集落(世界文化遺産の構成資産) 御所浦恐竜の島博物館 大江教会 崎津教会　祇（正しくはネ（しめすへん）に氏）園橋　天草キリシタン館 天草ロザリオ館 天草コレジヨ館 崎津資料館みなと屋 本渡歴史民俗資料館　五和歴史民俗資料館　天草文化交流館(旧天草教育会館) 上田家住宅 下田温泉 妙見浦 天草海域公園(大ヶ瀬) 牛深海域公園　六郎次山 龍仙島(片島) 天草夕陽八景 棚底城跡 棚底の石垣群・コグリ 倉岳神社
	祭り 行事	牛深ハイヤ祭り（4月）天草花しょうぶ祭り（6月）さざ波フェスタ（7月）天草ほんどハイヤ祭り（7月下旬、8月初旬）産島八幡宮例大祭（10月）天草大陶磁器展（11月）栖本例大祭（11月）あまくさロマンティックファンタジー（11月下旬～1月）天草マラソン大会（11月）牛深あかね市（12月）宮地岳かかしまつり（3月下旬～5月上旬）
	特 産 品	デコポン ポンカン あまくさ晩柑 あまくさ枇杷 グリーンレモン 車えび 伊勢えび アワビ ムラサキウニ アカウニ マダイ 天草ぶり アジ イワシ ヒラメ マダコ マグロ ウツボ 緋扇貝 あおさ トサカノリ 雑節 干しダコ 天草大王 天草黒牛 オクラ シモン 天草オリーブ 赤まき こっぱもち 天草陶石 天草陶磁器 椿油 天草ヒノキ
山　鹿　市	名所 旧跡	八千代座 さくら湯 山鹿灯籠民芸館 豊前街道 岳間渓谷 矢谷渓谷 番所の棚田 歴史公園鞠智城 チブサン古墳 日輪寺（赤穂義士遺髪塔・日輪寺つつじ公園）　一本松公園 古代ハス園 不動岩 康平寺 相良寺 ふるさと市場 道の駅かほく小栗郷 山鹿市特産工芸村あんずの丘 道の駅水辺プラザかもと 鹿央物産館 ファーマーズマーケット「夢大地館」千代の園酒造 菊鹿ワイナリー 山鹿蒸溜所 やまが温泉郷 米米惣門ツアー
	祭り 行事	義士慰霊祭(2月4日) 山鹿灯籠浪漫・百華百彩(2月) 「清浦総理顕彰」あんずの丘マラソン大会(3月) 山鹿温泉祭(4月) 犬子ひょうたん祭(6月15日) 山鹿灯籠まつり(8月15･16日) きくかまつり(9月) 鹿北茶山唄全国大会(10月) かもと招魂祭(10月) 街道浪漫マルシェ(10月) 鹿央ふるさと祭り(10月)　かほくまつり(11月第3土日)　栗スイーツフェア（9月～11月）
	特 産 品	米 スイカ ハウスきんかん アスパラ 茶 和紅茶 筍 やまが和栗 原木しいたけ やまが和牛 牛乳 鶏卵 肥後のうまか赤鶏 日本酒 菊鹿ワイン ウイスキー クラフトビール 山鹿ようかん 灯籠もなか 栗だんご 山鹿灯籠 来民うちわ
菊　池　市	名所 旧跡	菊池渓谷 菊池温泉 竜門ダム 泗水孔子公園 鞍岳 鴨川河畔公園　菊池神社 菊池公園 菊池氏遺跡　菊池松囃子能場 菊池五山 袈裟尾高塚古墳 姫井橋 鞠智城跡 菊池十八外城 菊池氏墓所 円通寺公園 千畳河原 迫間滝
	祭り 行事	菊池白龍まつり しすい孔子公園夏まつり 七城ふるさとコスモスまつり 菊人形・菊まつり 旭志ホタル観賞会 きくち桜マラソン しすいコスモスマラソン 竜門ダムフェスタ きくち盆踊り 菊池神社秋祭り 竜門ダムワカサギ釣り大会
	特 産 品	米 古代米 菊池水田ごぼう メロン いちご ヤーコン 菊芋 茶 原木しいたけ カスミソウ トルコギキョウ 梨 柿 栗 牛肉 牛乳 豚肉 鶏卵
宇　土　市	名所 旧跡	御輿来海岸 轟水源 宇土マリーナ 宇土マリーナ物産館 宇土市大太鼓収蔵館 網田焼の里資料館 あじさいの湯 轟泉自然公園 立岡自然公園 住吉自然公園 轟泉水道 船場橋 宇土細川藩陣屋跡 中世宇土城跡 近世宇土城跡 長部田海床路 ONEPIECEジンベエ像 如来寺(仏像) 城塚の千体仏 旧高月邸(武家屋敷) 轟貝塚 曽畑貝塚
	祭り 行事	粟嶋神社春季大祭(ミニ鳥居くぐり)　網田マリンフェスタ 宇土大太鼓フェスティバル うと地蔵まつり　宇土産業祭 西岡神宮大祭(獅子舞) 山王神社大祭(山王さんまつり) 100円祭（飛躍縁祭り）
	特 産 品	海苔 トマト メロン きゅうり デコポン 網田ネーブル みかん 葉たばこ うと餅・小袖餅　手打ち刃物 マテ貝

市 町 村 主 要 一 覧 ③

※「祭り　行事」については事情により変更になることがあります。

市町村名	項 目	内　　容
上 天 草 市	名所 旧跡	天草五橋 天城橋 天草松島 上天草市交流センタースパ･タラソ天草 道の駅上天草「さんぱーる」 高舞登山 千巌山 白嶽森林公園 龍ヶ岳山頂自然公園 天草四郎ミュージアム あまくさ海の駅・フィッシャリーナ天草 九州オルレ天草維和島コース 九州オルレ天草松島コース 浄土真宗西本願寺派観乗寺 大作山の棚田 向陽寺(ギター説法) 金性寺 (天草新四国八十八ケ所霊場) 上天草温泉郷(大矢野温泉・松島温泉) ミューイ天文台 海中水族館シードーナツ 湯島(談合島) 長砂連古墳(県指定) 大戸鼻古墳群(県指定) 永目神社のアコウ(県指定) 千崎古墳群(市指定) 御手水の滝(市指定) 祝口観音の滝(市指定) 樋合海水浴場 西目海水浴場 天草観海アルプス 観光交流活性化施設(ミオ・カミーノ天草) 天空ジップライン「白嶽」
	祭り 行事	キララ祭天草龍ヶ岳ウォーク 夏夢音ＨＩＭＥＤＯ夏祭り 天草五橋祭 天草パールラインマラソン大会 松島ふるさとまつり 上天草オルレフェア 天草エビリンピック　天草四郎サイクリングフェスタ　上八幡宮例大祭 下桶川不動神社祭(赤ちゃん土俵入り) 登立天満宮夏祭り(鷺替え) 大作山観音様祭(安産祈願) 金性寺大師祭 合津神社秋祭り 教良木菅原神社秋の大祭 高戸神社秋季大祭 花まつり
	特 産 品	車えび ワタリガニ 真鯛 ハモ とらふぐ ヒラメ コノシロ シマアジ たこ ちりめんじゃこ イリコ　ワカメ かすみ草 ユリ 菊 (電照菊) スナップエンドウ レタス 白オクラ とうがらし たまねぎ きゅうり 湯島大根 早期米　モリンガ エリンギ パール柑 ポンカン 不知火 (デコポン) あまくさ晩柑　温州みかん 天草大王 天草梅肉ポーク　天草黒牛 ぶえんずし コノシロ姿寿司 天草砥石
宇　城　市	名所 旧跡	三角西港 松合土蔵白壁群 名勝「不知火及び水島」　小田良古墳　木造十一面観音立像 浄水寺碑附天保二年修理記念碑 岡岳公園 (宇賀岳古墳) 観音山総合運動公園 誉ヶ丘公園 不知火温泉ふるさと交流センター サンサンうきっ子宇城彩館 サンサンうきっ子みすみ店 アグリパーク豊野店 アグリパーク豊野・不知火店　三角東港「海のピラミッド」　金桁温泉　平原公園 (竹崎季長の墓)　舞鴫文殊堂　響ケ原古戦場(相良堂) 中山手永における石橋群附石碑２基(山崎橋 薩摩渡 三由橋)
	祭り 行事	不知火･海の火まつり　みすみ港祭り ふるさと祭り (松橋・小川・豊野)　観光物産フェア～Uki☆Kirari～　　伝統文化芸能まつり　しとらすマルシェ
	特 産 品	デコポン (不知火)　みかん メロン シャインマスカット ぶどう　ナシ 太秋柿 干し柿 マンゴー しょうが　レンコン トマト なす イチジク い草 洋蘭 シクラメン 白玉粉
阿　蘇　市	名所 旧跡	阿蘇中岳火口 草千里ヶ浜 米塚 阿蘇の草原 阿蘇神社 大観峰 仙酔峡 内牧温泉 水基巡り スズラン自生地公園 荻岳 古閑の滝　国造神社 的石御茶屋跡　西巌殿寺　隼鷹天満宮　内牧城跡　二重峠石畳 四国霊場遥拝道場　上御倉・下御倉古墳　中通古墳群　乙姫子安河原観音　蛇石神社
	祭り 行事	神楽フェスティバル 大阿蘇火の山まつり 大阿蘇元気ウオーク 阿蘇の農耕祭事 なみの高原納涼まつり 阿蘇ちょうちん祭
	特 産 品	米 トマト イチゴ アスパラガス キャベツ きゅうり そば 牛乳 花き　阿蘇たかな漬 あか牛 赤ど漬
合　志　市	名所 旧跡	弁天山公園 竹迫城跡公園 蛇ノ尾公園 妙泉寺公園 二子山石器製作遺跡　ユーパレス弁天 熊本県農業公園カントリーパーク 合志市総合センター「ヴィーブル」 元気の森公園 飯高山公園 合志マンガミュージアム 合志義塾跡 クラッシーノ・マルシェ
	祭り 行事	合志市民まつり 竹迫観音祭 健康カントリーマラソン 竹迫初市 合志町高千穂神楽 須屋神楽 黒石神楽 弘生ウソ替祭 虚空蔵さん 上庄ホタル祭・イルミネーション 上庄城山まつり
	特 産 品	スイカ 牛乳 葉タバコ ごま マンゴー カスミソウ 芝 きゅうり ぶどう ホウレンソウ いちご アスパラガス 桑 紫蘇 ソバ 茶 レモングラス 牛肉 米
美　里　町	名所 旧跡	日本一の石段 霊台橋 堅志田城跡 道の駅 美里「佐俣の湯」 二俣橋 フォレストアドベンチャー・美里 美里の森キャンプ場ガーデンプレイス 八角トンネル　緑川ダム
	祭り 行事	アートクラフト手づくり展(4月)　ランタンフェスティバル(10月)　佐俣の湯温泉まつり (10月) アタック･ザ･日本一(11月)　新春霊台橋マラソン大会(1月)　みどりかわ湖どんど祭り(1月) さくら健康フェスタ(3月)
	特 産 品	美里米 お茶 あか牛 アスパラガス 柿 栗 美里かぼちゃ シクラメン 里芋 スティックセニョール 島らっきょう ハウス桃 柚子 手打ち刃物
玉　東　町	名所 旧跡	西南戦争遺跡 (半高山・吉次峠古戦場等)　西安寺五輪塔　西原製鉄遺跡　稲佐廃寺跡　西安寺神楽 年ノ神公園　ふれあいの丘交流センター　ぷらっとぎょくとう　ゆめ・ステーション・このは
	祭り 行事	山北八幡宮春季大祭(2月19日) ハニーローザ収穫祭(6月) ふれあいまつり(8月) ふれあいの丘交流まつり(11月) 木葉駅ピアノコンサート&駅前イルミネーションヒカリノコノハ点灯式 山北八幡宮秋季大祭(11月19日)　木葉山トレイル (11月)
	特 産 品	みかん すいか 梨 木葉猿 ハニーローザ ハニーローザアイスクリーム 柿 サトウキビ

市 町 村 主 要 一 覧 ③

※「祭り　行事」については事情により変更になることがあります。

市町村名	項 目	内　　容
和　水　町	名所 旧跡	江田船山古墳 田中城跡 田中城ミニミュージアム 豊前街道腹切坂 金栗四三の生家 肥後民家村 八つの神様 トンカラリン 三加和温泉郷 みかわ手漉き和紙の館
	祭り 行事	古墳祭(9月) 金栗四三翁マラソン大会(11月) 山太郎祭(11月) 戦国肥後国衆まつり(2月)
	特 産 品	米 なす スイカ イチゴ ぶどう タケノコ みかん 栗 肉用牛 豚 焼酎 日本酒 山太郎ガネ
南　関　町	名所 旧跡	国指定史跡豊前街道南関御茶屋跡 古小代の里公園 大津山公園 旧石井家住宅 交流拠点施設〈ukara〉
	祭り 行事	関所健康マラソン大会 小原祇園祭（4月） ぎおんさん（8月） ふるさと関所まつり（11月） 消防出初式（1月） なんかん大陶器まつり（3月）
	特 産 品	南関そうめん 南関あげ 小代焼（陶器） 南関米 黒棒 竹箸 タケノコ 栗
長　洲　町	名所 旧跡	金魚と鯉の郷広場 新塘(ｼﾝﾄﾞﾓ) 立花宗茂公夫人（誾千代姫）の墓（通称：ぼたもちさん） 長洲港
	祭り 行事	火の国長洲金魚まつり(5月) 九州金魚すくい選手権大会(5月) のしこら祭(9月) 金魚と鯉の郷まつり(10月) 破魔弓祭(的ばかい)(1月)
	特 産 品	金魚 海苔　あさり ミニトマト
大　津　町	名所 旧跡	昭和園　日吉神社　江藤家住宅 世界かんがい施設遺産（白川流域かんがい用水群）「上井手用水・下井手用水」　矢護川公園　大津町運動公園（スポーツの森・大津）
	祭り 行事	つつじ祭(4月) 地蔵祭(8月) からいもフェスティバル(11月) スポーツの森･大津ジョギングフェスティバル(1月)
	特 産 品	カライモ(サツマイモ) カライモ(サツマイモ)加工品 銅銭糖 梅の造花 米 茶 牛豚鶏
菊　陽　町	名所 旧跡	豊後街道菊陽杉並木 馬場楠井手の鼻ぐり 鉄砲小路の生垣 菊陽杉並木公園“さんさん” さんふれあ(農産物販売所･温泉施設)
	祭り 行事	夏まつり(8月) すぎなみフェスタ(11月) 鼻ぐり井手祭(11月)
	特 産 品	にんじん スイートコーン お茶 甘藷 馬刺し 馬肉料理 黒毛和牛 あか牛
南 小 国 町	名所 旧跡	瀬の本高原 黒川温泉 満願寺 押戸石の丘 マゼノ渓谷
	祭り 行事	押戸石マルシェ(5月) マゼノ共和国春祭り(5月) 市原祇園祭(7月) 瀬の本高原マラソン大会(9月) ふるさと花火大会(8月) 吉原神楽大祭(9月) きよら祭(10月) 黒川温泉感謝祭(10月) 米フェス(11月) 湯あかり(12～3月)
	特 産 品	杉 檜 花き 米 夏季高原野菜(キュウリ 大根 ほうれん草等) 舞茸 椎茸 等
小　国　町	名所 旧跡	杖立温泉 わいた温泉郷 小国ドーム 北里柴三郎記念館 木魂館 ゆうステーション 坂本善三美術館 鍋ヶ滝公園 下城の大イチョウ 義民七兵衛碑 小国両神社 けやき水源 鏡ヶ池 下城滝
	祭り 行事	杖立温泉鯉のぼりまつり(4月頃) ふるさとの夏祭り(8月) 下城の大イチョウライトアップ(10月～11月) ふるさとの秋祭り(10月) わいた温泉感謝祭（10月） ちちこぶ祭（11月）杖立温泉どんどや火祭り（1月）
	特 産 品	小国杉 ジャージー牛乳 ヨーグルト きゅうり ほうれん草 しいたけ 大根
産　山　村	名所 旧跡	池山水源 山吹水源 ヒゴタイ公園 扇棚田 国史跡の参勤交代道「豊後街道」 花山公園 UBUYAMA PLACE 御湯船温泉館 ヒゴタイ公園キャンプ村 ファームビレッジ産山 一覧三山の台
	祭り 行事	ヒゴタイ祭(8月上旬)
	特 産 品	あか牛（褐毛和牛） 黒毛和牛 ブラウンスイス牛の乳製品　米 チンゲンサイ トマト アスパラガス ホウレン草 お漬物 ヤマメ

市 町 村 主 要 一 覧 ③

※「祭り　行事」については事情により変更になることがあります。

市町村名	項 目	内　　容
高　森　町	名所 旧跡	含蔵寺 草部吉見神社(下り宮) トロッコ列車 高森峠(桜) 休暇村南阿蘇(野草園) 奥阿蘇大橋 高森殿の杉 上色見熊野座神社の穿戸岩(風穴)湧水トンネル公園
	祭り 行事	新酒とふるさとの味まつり(2月～3月) 桜まつり(4月) 高森湧水トンネル七夕まつり(7月) 風鎮祭(8月) すまいるフェスタｉｎたかもり(11月) クリスマスファンタジー(12月)
	特 産 品	キャベツ ハクサイ ダイコン 花き ヤマメ 田楽 阿蘇高菜漬 メロン ハム ソーセージ スイカ なす(ヒゴムラサキ) 夏秋トマト トウモロコシ 米 あか牛
南 阿 蘇 村	名所 旧跡	白川水源 南阿蘇村湧水群 南阿蘇村温泉郷　一心行の大桜 道の駅あそ望の郷くぎの（そば道場 あか牛の館） 物産館自然庵 パークゴルフ場 アスペクタ 免の石 観音桜　新阿蘇大橋展望所ヨ・ミュール 阿蘇立野ダム　熊本地震震災ミュージアムKIOKU 南阿蘇パノラマライン展望所
	祭り 行事	長野阿蘇神社秋季大祭(10月) あそ望の郷夏祭り(8月) 南阿蘇カルデラトレイル（7月・12月）
	特 産 品	米 トマト　アスパラガス　メロン イチゴ ブドウ ミネラルウォーター じねんじょ あか牛 そば
西　原　村	名所 旧跡	白糸の滝 大型風力発電所「阿蘇にしはらウインドファーム」 扇坂展望所 俵山交流館「萌の里」 阿蘇ミルク牧場 風の里キャンプ場　俵山　一ノ峯　二ノ峯　冠ヶ岳　西原村運動公園　矢野家住宅
	祭り 行事	俵山トレッキング　シルクスイート苗植え・芋ほり体験 村おこしオープンゴルフ　西原村夏祭り　ふれあい祭り 冬あかり
	特 産 品	甘藷 里芋 落花生 椎茸 栗 ゆず ほおずき 米 あか牛 乳製品 工芸品
御　船　町	名所 旧跡	吉無田高原 吉無田水源 七滝 八勢目鑑橋 下鶴橋 門前川目鑑橋 元禄嘉永井手 城山公園 妙見坂公園 鼎春園 恐竜博物館 街なかギャラリー 東禅寺 二日県庁跡 ふれあい広場(恐竜公園)ブルック像 菅原神社の鳥居
	祭り 行事	緑の村草スキー大会(5月) 七滝滝まつり(5月) 御船があーっぱ祭り(8月) 精霊流し(8月) 地蔵まつり(8月) 若宮神社通し物(10月) 御船ジュラシックトレイル(10月) 吉無田野焼き(2月～3月)
	特 産 品	「水の鼓動」 吉無田高原そば 御船川そうめん 吉無田高原茶 熊本県産ハチミツ 御船川(水前寺菜) ばってん甘柿 味噌漬豆腐　馬肉加工品 馬油化粧品 藍染製品 陶器 鉄工品 緑茶やほうじ茶を使用した洋菓子 活版印刷物全般 手延べ御船そらいろめん・パスタ きょうりゅうジャム　絵はがき　七滝みそ ディノエッグピロシキ　飲むお酢ザウル酢　恐竜シフォンケーキ　ふねまるマスコット　ミフネサウル スープリゾット　アナザースキン　ジュラシックタウンシリーズ
嘉　島　町	名所 旧跡	井寺古墳 浮島周辺水辺公園 甲斐神社(足手荒神) 嘉島町総合運動公園（くまトヨスポーツパーク）
	祭り 行事	六嘉の獅子舞(10月)　足手荒神大祭(2月15日)　水の郷まつり
	特 産 品	大豆 イチゴ トマト 町内産大豆加工品（焼酎、豆腐）
益　城　町	名所 旧跡	四賢婦人記念館　潮井自然公園　木山城趾公園　秋津川河川公園　飯田山　朝来山　国天然記念物「布田川断層帯」（杉堂地区、堂園地区、谷川地区）　志賀哲太郎公園
	祭り 行事	ジョギングフェア(5月)　秋祭り(10月)　健康フェスタ(10月)　津森神宮「お法使祭」（10月）　砥川の獅子舞（10月）　益城公認ロードレース(12月)　益城町リレーマラソン(2月)　木山初市(3月)
	特 産 品	太秋柿 スイカ 甘藷
甲　佐　町	名所 旧跡	やな場 麻生原のキンモクセイ 甲佐岳 鵜ノ瀬堰 甲佐神社 津志田河川自然公園 熊本甲佐総合運動公園 陣ノ内城跡　井戸江峡交流拠点施設　古民家交流拠点施設
	祭り 行事	緑川スポーツフェスタ(3月) あゆまつり　産業文化祭(11月) 熊本甲佐10マイル公認ロードレース(12月第一日曜日) 初市(3月)
	特 産 品	ニラ　スイートコーン　アユ　甲佐ブランド「こうさんもん」（マシュマロ、井戸江峡万十、にらメンコ、鮎の甘露煮、ニラでスープ、あゆもなか、うなぎ蒲焼き、梅酒カステラ、ニラのおやき、ニラ味ラーメン、前田養蜂園のハチミツ、ニラみそあられ、甲佐ニラちゃん焼きそば）
山　都　町	名所 旧跡	通潤橋 浜の館跡 岩尾城跡 矢部城跡 清和文楽館 大川阿蘇神社農村舞台 蘇陽峡 緑仙峡 五老ヶ滝 聖滝 池尻の唐傘松 高畑赤立遺跡 清水峠
	祭り 行事	馬見原追分唄まつり(4月) 火伏地蔵祭(8月下旬) 八朔祭(9月第1土日) 清和文楽の里まつり(秋頃) 緑仙峡もみじまつり(11月上旬) 蘇陽峡もみじ祭(11月中旬) 九州山地神楽祭り(1月下旬) 日向往還歴史ウォーク(3月) 神楽(白石、高畑、二瀬本、)
	特 産 品	トマト キャベツ ピーマン キュウリ イチゴ 米 矢部茶 柚子製品 ブルーベリー 栗

市 町 村 主 要 一 覧 ③

※「祭り　行事」については事情により変更になることがあります。

市町村名	項 目	内　　容
氷　川　町	名所 旧跡	道の駅竜北 立神峡公園 大野窟古墳 野津古墳群 まちつくり酒屋 竜北公園　秋山幸二ギャラリー（まちづくり情報銀行内）
	祭り 行事	納涼祭(7月29日) 地蔵祭(8月24日) 梨マラソン大会 (9月23日頃) 三神宮秋季大祭(10月13日) 「道の駅」竜北ウォーキング(10月) 氷川まつり(3月)
	特 産 品	もち米 吉野梨 晩白柚 和鹿島いちご い草 トマト 高田焼
芦　北　町	名所 旧跡	うたせ船 佐敷城跡 野坂の浦 御立岬公園 芦北海浜総合公園 藤崎家住宅(赤松館) 武徳殿 佐敷隧道 津奈木隧道 星野富弘美術館 大野温泉センター ヘルシーパーク芦北 湯浦温泉センター 計石温泉センター 御立岬温泉センター 海水浴場(御立岬、鶴ヶ浜)
	祭り 行事	佐敷諏訪神社例大祭(4月) 演能会(8月) 七夕綱行事(8月) ビーチバレーインくまもと(9月) 御立岬ビーチサッカーフェスティバル(10月) 芦北うたせマラソン大会(3月)
	特 産 品	デコポン 甘夏 いちご はるか みはや スイートスプリング 太秋柿 サラダたまねぎ 足赤エビ 石エビ ちりめん 田浦銀太刀(太刀魚) あしきた牛 大関米 黒糖 ナチュラルミネラルウォーター真っ清水 温泉塩商品(塩あめ 塩せん) 芦北自酒(葦分 夢あしきた) 芦北真牡蠣 芦北あさり
津 奈 木 町	名所 旧跡	舞鶴城公園 重盤岩眼鏡橋 彫刻群 つなぎ温泉ホテル四季彩 つなぎ美術館 物産ギャラリーグリーンゲイト 達仏　入魂の宿　石霊の森
	祭り 行事	夏祭り(8月) 競舟大会(8月15日) 海渡り(10月) つなぎふれあい祭り(11月) つなぎオイスターバル（1月～4月）つなぎ桜祭りウォークラリー大会(3月) 亀萬酒造新酒祭り (3月) つなぎ朝市（毎月第2土曜）
	特 産 品	デコポン 亀萬の酒 スイートスプリング　牡蠣　サラダたまねぎ 寒漬
錦　　町	名所 旧跡	桑原家住宅 亀塚古墳群 京ヶ峰横穴群 新宮寺六観音 大平渓谷 剣豪 丸目蔵人佐の墓 神城文化の森 土屋観音 錦くらんど公園 道の駅・錦 球磨川河川敷のツクシイバラ 平成峠 人吉海軍航空基地跡(にしきひみつ基地ミュージアム)
	祭り 行事	ツクシイバラ観賞おもてなし(5月) 錦町民ゴルフ大会(11月) ふるさと祭り・錦町文化祭・剣豪「丸目蔵人」顕彰少年剣道選手権大会(11月) にしき産業フェスタ (4月)　ボランティアフェスティバル (3月)
	特 産 品	なし もも メロン 茶 イチゴ リキュール酒(なし 桃 メロン 茶 ヨーグルト) 球磨焼酎 ホルモン
あさぎり町	名所 旧跡	白髪岳 麓城跡(紅葉) 谷水薬師堂 上村相良氏周辺遺跡 深田阿蘇神社 ヘルシーランド 山上八幡神社 白髪神社　皆越鬼子母神 おかどめ幸福駅 岡留神社 才園古墳 鬼の釜古墳 森園カントリーパーク 平景清息女の墓 岡原霧島神社 阿蘇釈迦堂 おいちの墓 諏訪原神社 天子の水公園 勝福寺 相良三十三観音(秋時観音 宮原観音 上手観音 覚井観音 植深田観音 内山観音 永峰観音)
	祭り 行事	谷水薬師大祭(旧暦1月8日、春・秋彼岸、土用丑の日) 天子の水公園花菖蒲祭り(6月) 笑祭(10月) 相良三十三観音霊場巡り(春、秋彼岸) 岡原霧島神社大祭(10月) 阿蘇諏訪神社大祭(10月) 白髪神社大祭(11月) 岡留神社大祭(11月) ウィンターフェスティバル(11月)
	特 産 品	あさぎりブランド(米･大豆等) 栗 イチゴ 梨 肉用牛 たばこ 花卉 豆乳 球磨焼酎 ミシマサイコ（薬草）
多 良 木 町	名所 旧跡	青蓮寺阿弥陀堂 太田家住宅 百太郎堰旧樋門 王宮神社楼門 栖山観音 中山観音 えびすの湯 妙見野自然の森展望公園 ファミリーパーク宇宙ランド えびす広場(石倉) 平成悠久石 ブルートレインたらぎ 世代間交流グラウンド　埋蔵文化財等センター 旧白濱旅館
	祭り 行事	夷びす夏祭り花火大会(8月17日) たらぎ音楽祭(12月) 夷びす祭り(10月20日･21日) えびすスカイフェスタ(11月) たらぎ農林商工祭(11月第3土日) サイテク祭(12月) たらぎひなまつり散歩道(2月～3月) 夷びす植木市(2月下旬～3月上旬)
	特 産 品	米 イチゴ メロン 葉たばこ 球磨焼酎 果樹(桃 栗 梨)
湯　前　町	名所 旧跡	城泉寺(浄心寺) 普門寺観音 八勝寺 宝陀寺観音 下里御大師堂 里宮神社 潮神社 幸野溝 ゆのまえ温泉「湯楽里」 グリーンパレス 上里の町観音 まんが美術館 下町橋 古町橋 レールウイング 湯～とぴあ
	祭り 行事	市房山神宮里宮神社春季大祭(4月) 市房山神宮里宮神社秋季大祭(11月) 漫画フェスタ(11月)
	特 産 品	イチゴ 花卉 ぶどう メロン 市房漬 球磨焼酎 米 肉用牛 酪農 栗 きゅうり ナス 手打ち刃物

市 町 村 主 要 一 覧 ③

※「祭り　行事」については事情により変更になることがあります。

市町村名	項 目	内　　容
水　上　村	名所 旧跡	市房山 市房神社 球磨川水源 市房ダム湖畔の一万本桜 白水の吊橋 湯山温泉 生善院観音堂 スカイヴィレッジ サクラヴィレッジ　outsideBASE mizukami(市房山キャンプ場)
	祭り 行事	MIZUKAMI outside Festival(5月) 水上マウンテンパーティー(6月) 奥球磨男子駅伝競走大会(10月)球磨川リバイバルトレイル（11月）奥球磨女子駅伝競走大会（3月）桜まつり(3月) 花より団子マラソン(3月)
	特 産 品	イチゴ 米 栗 メロン 茶 球磨焼酎 ジビエ加工品
相　良　村	名所 旧跡	さがら温泉「茶湯里」仰烏帽子山 仏石 雨宮神社 十島菅原神社 北嶽日吉神社 四浦阿蘇神社 山本神社 井沢熊野座神社 小山勝清顕彰碑 ふるさと館 かっぱの墓 相良三十三観音（十島観音堂　蓑毛観音堂 深水観音堂　上園観音堂　廻り観音堂）
	祭り 行事	サガラッパ祭（７月下旬頃）北嶽神社秋季大祭(9月) 十島菅原神社秋季大祭(11月) 山本神社秋季大祭(11月) 四浦阿蘇神社秋季大祭(10月) 雨宮神社秋季大祭(12月) さがら産業文化祭(10月)
	特 産 品	茶 メロン 鮎 米 葉たばこ トマト にんにく シイタケ イチゴ ズッキーニ ミシマサイコ 栗
五　木　村	名所 旧跡	白滝公園 端海野自然森林公園 大通峠公園 横手公園 大滝自然森林公園 道の駅「子守唄の里五木」 公孫樹「宮園の大イチョウ」五木源パーク バンジージャンプ（小八重橋） ヒストリアテラス五木谷 森と渓流五木ステイ 五木阿蘇神社
	祭り 行事	五木の祭(春・夏・秋・冬) 阿蘇ミルク牧場「五木村フェア」 五木阿蘇神社秋季大祭
	特 産 品	茶 しいたけ 山うにとうふ ヤマメ 鹿加工品 くねぶ商品 六片にんにく そば
山　江　村	名所 旧跡	高寺院(毘沙門天立像) 山田大王神社 丸岡公園 山江温泉ほたる 淡島神社 山江村歴史民俗資料館 山江村物産館ゆっくり 時代の駅むらやくば
	祭り 行事	やまえつつじ祭り(4月)　やまえ栗まつり(9月) やまえ宝物収穫祭(11月)
	特 産 品	やまえ栗 栗まんじゅう ヤマメ ほたる米 安産梅干し ゆず胡椒 ニオイヒバ
球　磨　村	名所 旧跡	球泉洞(恋人の聖地) 球磨川 神瀬石灰洞窟 柴立姫神社 一勝地温泉「かわせみ」 鵜口観音 鬼ノ口棚田 松谷棚田 石の交流館「やまなみ」 田舎の体験交流館「さんがうら」 神瀬住吉神社 一勝地阿蘇神社 一勝寺 一勝地駅(第二球磨川橋梁) 毎床溝 毎床大桜 カルスト台地 岳本の轟 ゆずり葉台地 布ヶ滝 坂口の滝 槍倒しの瀬 清正公岩 コウモリ橋 沢見の展望所 ※令和２年７月豪雨災害により現在一部復旧中や閉鎖中の施設有
	祭り 行事	棚田オーナー制度田植え体験(6月初旬～中旬) ふれあいまつり“くまむら”(10月下旬) 棚田オーナー制度稲刈り体験(10月初旬～中旬) ひなまつり(2月初旬～3月中旬) くまむら灯篭祭(2月) ※令和２年７月豪雨災害により一部休止中
	特 産 品	梨 栗 鮎 一勝地曲げ 球磨焼酎 梨ジャム 梨タレ 一勝地万十　棚田米　一勝地駅入場券　ヤマメ　マス　苺　椎茸　一勝地赤豚
苓　北　町	名所 旧跡	富岡城(熊本県富岡ビジターセンター) 苓北町歴史資料館 富岡の股のぞき台 富岡吉利支丹供養碑 林芙美子文学碑 ハマジンチョウ群生地 頼山陽公園 頼山陽詩碑 志岐城趾 鎮道寺 国照寺 瑞林寺 苓北町温泉センター麟泉の湯 苓北町温泉プール 天草四郎乗船の碑 大師山 都呂々ダム公園 四季咲岬公園 下島最高峰「天竺」 富岡海水浴場 おっぱい岩 松尾芭蕉句碑 アダム荒川の記念広場 トルレス神父の記念広場 袋池 塞埜神社 妙見の滝 白岩崎キャンプ場 富岡海域公園 仏木坂古戦場 新大手門跡 鈴木重成供養碑 天草木場の杜自然学校 百閒土手
	祭り 行事	天草西海岸窯元めぐり(4月下旬～5月上旬･10月) 健康づくり春の天竺ツツジウォーク(4月下旬) OPPAI_ROCKマルシェ（5月）ＳＵＰ体験会（６月） 苓北じゃっと祭(7月) 富岡城お城まつり(10月) 天竺･天の川西遊記登山(11月) 裸まつり(1月) 富岡稲荷神社初午大祭(3月)
	特 産 品	レタス 上津深江西瓜 みかん 越冬袋掛けみかん夢味（ときめき） デコポン アワビ ウニ 海藻サラダ 緋扇貝 天草天領岩かき 真珠 陶磁器 天草陶石 天然塩 デコジャム オリーブ アスパラガス イチジク

財 産 区

（令和８年３月３１日現在）

No	財産区の名称 設立年月日	市町村名	関係町名	土地（㎡） 宅地	山林	原野	保安林	畑	雑種地	用水池・沼池	墓地	合計	現金・ 有価証券 （千円）	建物・その他	郵便番号 事務所所在地 電話番号 ＦＡＸ番号
1	久連子財産区 S29.10.1	八代市	泉町の一部		1,412,705		31,788					1,444,493	2,620		〒 869 － 4401 八代市泉町柿迫3188-2 （ 0965 ） 67 － 2112 （ 0965 ） 67 － 2132
2	椎原財産区 S29.10.1	八代市	泉町の一部		469,221							469,221	3,404		〒 869 － 4401 八代市泉町柿迫3188-2 （ 0965 ） 67 － 2112 （ 0965 ） 67 － 2132
3	藍田財産区 S17.2.11	人吉市	旧藍田村	3,143	13,756,166	163,046		11,661	10,850			13,944,866	201,139	木造　99㎡ 非木造　198㎡	〒 868 － 8601 人吉市西間下町7-1 （ 0966 ） 22 － 2522 （ 0966 ） 22 － 4188
4	睦合財産区 S30.4.1	玉名市	旧岱明町 の一部		306,236							306,236	0		〒 865 － 8501 玉名市岩崎163番地 （ 0968 ） 75 － 1402 （ 0968 ） 75 － 1166
5	六郷財産区 S30.4.1	山鹿市	旧菊鹿町 の一部		0		891,494.87					891,494.87	32,268	学校用地　1,581㎡ 公衆用道路　10,012㎡	〒 861 － 0592 山鹿市山鹿987番地3 （ 0968 ） 41 － 5636 （ 0968 ） 43 － 8795
6	城北財産区 S30.4.1	山鹿市	旧菊鹿町 の一部	2,326.46	80,758		1,005,676	1,250				1,090,010.46	53,254	公衆用道路　1,710㎡	〒 861 － 0592 山鹿市山鹿987番地3 （ 0968 ） 41 － 5636 （ 0968 ） 43 － 8795
7	稲田財産区 S30.4.1	山鹿市	旧菊鹿町 の一部		271,247		1,483,859					1,755,106	27,974	公衆用道路　24,096㎡	〒 861 － 0592 山鹿市山鹿987番地3 （ 0968 ） 41 － 5636 （ 0968 ） 43 － 8795
8	松島町教良木河内 財産区 S30.4.1	上天草市	松島町 の一部		1,372,393				3,619			1,376,012	66,521	公衆用道路　21,120㎡	〒 861 － 6105 上天草市松島町教良木2796番地 （ 0969 ） 57 － 0001 （ 0969 ） 57 － 0857
9	宮地財産区 S29.5.16	阿蘇市	旧一の宮町			5,510,000						5,510,000	22		〒 869 － 2695 阿蘇市一の宮町宮地504-1 （ 0967 ） 22 － 3204 （ 0967 ） 22 － 4577
10	坂梨財産区 S29.5.16	阿蘇市	旧一の宮町		700,000	6,880,000						7,580,000	33,020		〒 869 － 2695 阿蘇市一の宮町宮地504-1 （ 0967 ） 22 － 3204 （ 0967 ） 22 － 4577
11	古城財産区 S29.5.16	阿蘇市	旧一の宮町		430,000	20,970,000						21,400,000	22,743		〒 869 － 2695 阿蘇市一の宮町宮地504-1 （ 0967 ） 22 － 3204 （ 0967 ） 22 － 4577
12	中通財産区 S29.5.16	阿蘇市	旧一の宮町		1,080,000	18,510,000						19,590,000	70,851		〒 869 － 2695 阿蘇市一の宮町宮地504-1 （ 0967 ） 22 － 3204 （ 0967 ） 22 － 4577
13	楠浦町財産区 S29.4.1	天草市	楠浦町		326,381		1,321,308		7,878	416		1,655,983	4,643		〒 863 －8631 天草市東浜町8-1 （ 0969 ） 23 － 1111 （ 0969 ） 24 － 3501
14	大宮地財産区 S24.7.29	天草市	新和町大宮 地地区	4,995	2,325,253		498,118	1,497	55,090		1,177	2,886,129	13,077	木造　52.12㎡	〒 863 － 0101 天草市新和町小宮地669番地1 （ 0969 ） 46 － 2111 （ 0969 ） 46 － 2144
15	新合財産区 S29.11.1	天草市	河浦町 の一部		382,909							382,909	0		〒 863 － 1202 天草市河浦町河浦5253 （ 0969 ） 76 － 1111 （ 0969 ） 76 － 1359
16	一町田財産区 S30.1.31	天草市	河浦町 の一部	1,308	9,065,026			272,282	12,160			9,361,377	0	公衆用道路 10,601㎡	〒 863 － 1202 天草市河浦町河浦5253 （ 0969 ） 76 － 1111 （ 0969 ） 76 － 1359
17	木葉財産区 S35.9.30	玉東町	玉東町		380,135	239,640						619,775	133,000	公道　5,666㎡	〒 869 － 0303 玉東町木葉759 0968 （ 85 ） 3111 0968 （ 85 ） 3116
18	春富財産区 S30.6.1	和水町	和水町				203,260					203,260	673	10,506㎡	〒 861 － 0992 和水町板楠70番地 （ 0968 ） 34 － 3111 （ 0968 ） 34 － 3318
19	久米財産区 S30.4.1	多良木町	多良木町	7,744	1,417,896		3,418,583	498				4,844,721	0		〒 868 － 0501 多良木町大字多良木1648番地 （ 0966 ） 42 － 6111 （ 0966 ） 42 － 2293
20	坂瀬川財産区 S30.1.1	苓北町	旧坂瀬川村	105	993,127	15			8,103			1,001,350	1,877		〒 863 － 2503 天草郡苓北町志岐660番地 （ 0969 ） 35 － 1111 （ 0969 ） 35 － 2454
21	志岐財産区 S30.1.1	苓北町	旧志岐村		3,387,546	1,764	2,288,922		51,579			5,729,811	23,940	境内地1,564㎡	〒 863 － 2503 天草郡苓北町志岐660番地 （ 0969 ） 35 － 1111 （ 0969 ） 35 － 2454
22	都呂々財産区 S31.9.30	苓北町	旧都呂々村	2,569	5,151,012	95,552	64,199		36,198			5,349,530	66,244		〒 863 － 2503 天草郡苓北町志岐660番地 （ 0969 ） 35 － 1111 （ 0969 ） 35 － 2454

Ⅱ　広 域 行 政 の 状 況

一　部　事　務　組　合

（令和８年４月１日現在）

No	組合の名称 団体コード 設立年月日	共同処理する事務	構　成　団　体　名	職員数	郵　便　番　号 事務所所在地 電　話　番　号 ＦＡＸ番号
1	熊本県市町村総合事務組合 438022 H16.10.1	退職手当　自治会館の管理運営 交通災害共済金の給付 非常勤職員の公務災害補償 非常勤消防団員に係る公務災害補償及び退職報償金の支給等	八代市　玉名市　天草市　山鹿市 菊池市 宇土市 上天草市 宇城市 阿蘇市　合志市 県下全町村 23一部事務組合　5広域連合	6	〒862-0911 熊本市東区健軍2-4-10 （熊本県市町村自治会館内） (096)368-0011 (096)368-0004
2	上天草・宇城水道企業団 439941 H10.1.23	水道用水供給事業	天草市　宇土市　上天草市 宇城市	4	〒869-0445 宇土市浦田町97 (0964)22-6733 (0964)22-6734
3	玉名市玉東町病院設立組合 438120 H29.10.1	地方独立行政法人くまもと県北病院の設立及び解散に関すること 地方独立行政法人評価委員会に関すること 法人の業務実績評価に関することなど	玉名市　玉東町	0	〒865-0005 玉名市玉名550 (0968)73-5111 (0968)73-5112
4	有明広域行政事務組合 439916 H 6.4.1	消防　救急　ごみ処理施設（荒尾市除く） し尿処理施設（荒尾市及び玉名市の一部を除く） 斎場（玉名市及び玉東町のみ） リサイクルプラザ（荒尾市除く） 火薬類取締法等に基づく事務の一部 介護認定審査会の設置及び運営に関する事務 障がい者の介護給付費等の支給に関する審査会の設置及び運営に関する事務 広域にわたる総合的な計画の策定等 多目的公園（荒尾市及び玉東町除く） 結婚活動支援　広域観光	荒尾市　玉名市 玉東町　和水町　南関町　長洲町	263	〒869-0292 玉名市岱明町野口2129 (0968)57-5111 (0968)57-5222
5	山鹿植木広域行政事務組合 439541 S47.4.19	最終処分場	熊本市　山鹿市	3	〒861-0535 山鹿市南島1270-1 (0968)43-1195 (0968)42-1172
6	菊池養生園保健組合 438162 S26.11.1	診療所　結核健康診断車　健康管理センター	菊池市　合志市	21	〒861-1201 菊池市泗水町吉富2193-1 (0968)38-2820 (0968)38-5899
7	大津菊陽水道企業団 438715 S54.4.1	水道事業	大津町　菊陽町	26	〒869-1221 大津町大字陣内1938-1 (096)293-7711 (096)293-0202
8	小国郷公立病院組合 438197 S36.10.3	病院及び診療所事業　老人保健施設 訪問看護ステーションの管理・運営	南小国町　小国町	120	〒869-2501 小国町大字宮原1743 (0967)46-3111 (0967)46-4936
9	大津町西原村原野組合 439142 S36.10.19	公有の原野の管理に関する事務	大津町　西原村	0	〒861-2492 西原村大字小森3259 （西原村役場内） (096)279-3111 (096)279-3506
10	阿蘇広域行政事務組合 439851 S63.4.1	消防　救急（西原村除く）　し尿処理施設 ごみ処理施設（西原村除く）　火葬場（西原村除く） 一般廃棄物処理業務許可（西原村はし尿のみ） 養護老人ホーム（高森町、南阿蘇村及び西原村のみ） 特別養護老人ホーム　火薬類取締法等に基づく事務の一部 介護福祉施設サービス・短期入所生活介護及び介護予防短期入所生活支援 介護認定審査会　障がい者の介護給付費等の支給に関する審査会	阿蘇市　南小国町　小国町 産山村　高森町　南阿蘇村 西原村	186	〒869-2236 阿蘇市跡ヶ瀬177 (0967)24-5111 (0967)24-5119
11	御船地区衛生施設組合 438570 S39.6.1	し尿処理施設	御船町　嘉島町　益城町　甲佐町	5	〒861-3202 御船町小坂2353 (096)282-2970 (096)282-3068

一　部　事　務　組　合

（令和８年４月１日現在）

No	組合の名称 団体コード 設立年月日	共同処理する事務	構　成　団　体　名	職員数	郵　便　番　号 事務所所在地 電　話　番　号 ＦＡＸ番号
12	御船町甲佐町衛生施設組合 439371 S45.8.27	ごみ処理施設　火葬場	御船町　甲佐町	6	〒861-3206 御船町大字辺田見1408 (096)282-0688 (096)282-3396
13	益城、嘉島、西原環境衛生施設組合 439495 S46.11.26	ごみ処理施設　火葬場	西原村　嘉島町　益城町	11	〒861-2244 益城町大字寺迫290 (096)286-4190 (096)286-0045
14	上益城消防組合 439657 S49.4.1	消防　救急 火薬類取締法等に基づく事務の一部	御船町　嘉島町　甲佐町　山都町	100	〒861-3206 御船町大字辺田見169 (096)282-1955 (096)282-3282
15	氷川町及び八代市中学校組合 439291 S29.10.1	組合立中学校の設置、管理	八代市　氷川町	3	〒869-4814 氷川町島地642 （氷川町役場内） (0965)52-7111 (0965)52-3939
16	八代広域行政事務組合 439738 S51.7.1	消防 救急 火薬類取締法等に基づく事務の一部	八代市　氷川町	245	〒866-0895 八代市大村町970 (0965)32-6181 (0965)32-9251
17	八代生活環境事務組合 439746･439754 S51.7.1	ごみ処理施設　し尿処理施設　上水道　火葬場	八代市　氷川町	30	〒869-4602 氷川町宮原679-4 (0965)62-2049 (0965)62-4829
18	水俣芦北広域行政事務組合 439932 H 7.10.1	消防 救急 し尿処理施設 ごみ処理施設 火葬場 広域にわたる総合的な計画策定 介護認定審査会等 広域行政事務の実施及び連絡調整 障がい者の介護給付費等の支給審査会 火薬類取締法等に基づく事務の一部	水俣市　芦北町　津奈木町	90	〒867-0003 水俣市ひばりヶ丘3番12号 (0966)63-1128 (0966)63-2067
19	球磨郡公立多良木病院企業団 438243 S11.7.9	病院事業　介護老人保健施設 総合健診センター 地域包括支援センター(あさぎり町除く) 訪問看護ステーション 検診車 病児、病後児保育事業 指定居宅サービス事業並びに指定居宅介護支援 障害者支援短期入所事業	あさぎり町　多良木町　湯前町 水上村	266	〒868-0598 多良木町大字多良木4210 (0966)42-2560 (0966)42-6788
20	人吉下球磨消防組合 439649 S49.4.1	消防　救急 火薬類取締法等に基づく事務の一部	人吉市　錦町　相良村　五木村 山江村　球磨村	111	〒868-0083 人吉市下林町1 (0966)22-5241 (0966)22-5240
21	上球磨消防組合 439665 S49.4.1	消防　救急 火薬類取締法等に基づく事務の一部	あさぎり町　多良木町　湯前町 水上村	74	〒868-0501 多良木町大字多良木3146-1 (0966)42-3181 (0966)42-2547
22	人吉球磨広域行政組合 439860 H 1.10.1	し尿処理　ごみ処理　火葬場	人吉市　錦町　あさぎり町 多良木町　湯前町　水上村 相良村　五木村　山江村　球磨村	22	〒868-0085 人吉市中神町字城本1348-1 (0966)23-3080 (0966)22-7255
23	上天草衛生施設組合 439355 S45.6.5	し尿処理施設	天草市　上天草市	10	〒861-7204 天草市有明町楠甫6030 (0969)54-0374 (0969)54-0961

※　本表は、配列の順序を行政の管轄区域別・団体コード順とし、連番号を付し整理している。
　　管轄区域は次のとおり。　熊本市及び各地域振興局　（宇城・玉名・鹿本・菊池・阿蘇・上益城・八代・芦北・球磨・天草）
※　職員数は、令和７年地方公共団体定員管理調査による。
※　設立年月日は、令和５年度地方公共団体間の事務の共同処理の状況調による。

広　域　連　合

（令和８年４月１日現在）

No	組合の名称 団体コード 設立年月日	処理する事務	構成団体名	職員数	郵便番号 事務所所在地 電話番号 ＦＡＸ番号
1	宇城広域連合 439959 H10.2.1	消防　救急 し尿処理施設　ごみ処理施設　火葬場 事務権限移譲事務 ふるさと市町村圏計画策定・実施及び連絡調整 介護認定審査会の設置及び運営 障がい者の介護給付費等の支給に関する審査会の設置運営 最終処分場の水質検査等（宇城市のみ） ごみ処理場跡地の維持管理・河川水検査（宇土市除く）	宇土市 宇城市 美里町	186	〒869-0532 宇城市 松橋町久具396-2 (0964)32-4144 (0964)32-4152
2	菊池広域連合 439967 H10.7.1	消防　救急 事務権限移譲事務 関係市町の一体的整備に係る調査研究及び連絡調整 広域行政体制の整備 市町職員等集合研修 火葬場の設置、管理及び運営 一般廃棄物処理施設の設置、管理及び運営 介護認定審査会の設置及び運営 障がい者の介護給付費等の支給に関する審査会の設置運営 無縁仏納骨堂の設置、管理及び運営	菊池市 合志市 大津町 菊陽町	215	〒861-1295 菊池市泗水町福本383 (0968)38-0171 (0968)38-0175
3	上益城広域連合 439975 H11.4.1	介護認定審査会の設置運営・要介護認定・要支援認定及び更新 広域的課題の調査研究 上益城情報公開及び個人情報保護審査会の設置運営 上益城行政不服審査会の設置運営 障がい者の介護給付費等の支給に関する審査会の設置運営 一般廃棄物処理施設の設置に関する事務	御船町 嘉島町 益城町 甲佐町 山都町	0	〒861-3106 嘉島町大字上島551 (096)237-2891 (096)237-2895
4	天草広域連合 439983 H11.7.1	消防　救急 ごみ処理施設 介護認定審査会の設置運営 広域サインの設置及び管理運営 広域的課題の調査研究　事務権限移譲事務 広域的連携に基づく計画等の策定	天草市 上天草市 苓北町	229	〒863-0001 天草市 本渡町広瀬1687-2 (0969)24-3188 (0969)24-2726
5	熊本県後期高齢者医療広域連合 439991 H19.2.1	被保険者の資格の管理に関する事務 医療給付に関する事務 保険料の賦課に関する事務 保健事業に関する事務 その他後期高齢者医療制度の施行に関する事務	県内全市町村	0	〒862-0911 熊本市 東区健軍2-4-10 （熊本県市町村自治会館内） (096)368-6511 (096)368-6577

※　職員数は、令和７年地方公共団体定員管理調査による。
※　設立年月日は、令和５年度地方公共団体間の事務の共同処理の状況調による。

連携中枢都市圏及び定住自立圏

（令和８年４月１日現在）

No	圏域名 （協定等締結日（※１））	構成市町村 中心市 連携中枢都市 （宣言日）	近隣市町村 （連携市町村）	市町村数	現行ビジョン策定日 （期間）	
1	天草市 定住自立圏 (H23.12.20)	天草市 (H23.2.28)	【天草市　合併一市特例】	1	現行ビジョン	四次ビジョン R8.3策定 —
					計画期間	R8.4～R12.3
2	有明圏域 定住自立圏 (H22.10.8) ※H25.3.28 荒尾市,南関町,長洲町と協定締結	大牟田市 (H21.8.28)	荒尾市、南関町、長洲町 柳川市、みやま市	6	現行ビジョン	四次ビジョン R8.3.31策定 —
					計画期間	R8.4～R13.3
3	人吉球磨 定住自立圏 (H27.1.14)	人吉市 (H26.3.24)	錦町・あさぎり町・多良木町 湯前町・水上村・相良村 五木村・山江村・球磨村	10	現行ビジョン	三次ビジョン R7.3策定 —
					計画期間	R7.4～R12.3
4	八代市・氷川町・芦北町 定住自立圏 (H27.3.23)	八代市 (H26.9.25)	氷川町・芦北町	3	現行ビジョン	三次ビジョン R8.2策定 —
					計画期間	R8.4～R13.3
5	菊池市 定住自立圏 (H27.9.18)	菊池市 (H26.12.12)	【菊池市　合併一市特例】	1	現行ビジョン	三次ビジョン R8.4策定 —
					計画期間	R8.4～R12.3
6	熊本連携中枢都市圏 (H28.3.30)	熊本市 (H27.6.18)	荒尾市・玉名市・山鹿市・菊池市 宇土市・宇城市・阿蘇市・合志市 美里町・玉東町・和水町・南関町 長洲町・大津町・菊陽町・高森町 西原村・南阿蘇村・御船町・嘉島町 益城町・甲佐町・山都町	24	現行ビジョン	三次ビジョン R8.3策定 —
					計画期間	R8.4～R13.3
7	玉名圏域 定住自立圏 (H28.8.8)	玉名市 (H27.7.3)	玉東町・和水町・南関町	4	現行ビジョン	二次ビジョン R4.3.30策定 (R8.3一部改訂)
					計画期間	R4.4～R9.3
8	山鹿市・和水町 定住自立圏 (H30.6.21)	山鹿市 (H21.9.1) ※H30.6 一部修正	和水町	2	現行ビジョン	二次ビジョン R6.3.策定 —
					計画期間	R6.4～R11.3

・ 連携中枢都市圏とは、地域において、相当の規模と中核性を備える圏域の中心都市が近隣の市町村と連携して形成される圏域をいう。コンパクト化とネットワーク化により「経済成長のけん引」、「高次都市機能の集積・強化」、「生活関連機能サービスの向上」を行うことにより、人口減少・少子高齢社会においても一定の圏域人口を有し活力ある社会経済を維持するための拠点を形成することを目的としている。

・ 定住自立圏とは、地方圏において、医療や買い物など住民生活に必要な機能について一定の集積があり、周辺の市町村の住民もその機能を活用しているような「中心市」とその近隣市町村が、自らの意思で１対１の協定を締結することを積み重ねる結果として、形成される圏域である。圏域ごとに「集約とネットワーク」の考え方に基づき、中心市において圏域全体の暮らしに必要な都市機能を集約的に整備するとともに、近隣市町村において必要な生活機能を確保し、農林水産業の振興や豊かな自然環境の保全等を図るなど、互いに連携・協力することにより、圏域全体の活性化を図ることを目的としている。

（※１）「協定等締結日」には、当該圏域で最初に協定等を締結した日を記載している。

協議会・機関等の共同設置・事務の委託

１　連携協約（地方自治法第２５２条の２に基づくもの）　（令和８年４月１日現在）

名　　称	構　成　団　体　名
熊本連携中枢都市圏	熊本市　荒尾市　玉名市　山鹿市　菊池市　宇土市　宇城市　阿蘇市 合志市　美里町　玉東町　和水町　南関町　長洲町　大津町　菊陽町 高森町　西原村　南阿蘇村　御船町　嘉島町　益城町　甲佐町　山都町
合志市及び湯前町における広域連携に係る協約	合志市　湯前町

２　協議会（地方自治法第２５２条の２の２に基づくもの）　（令和８年４月１日現在）

荒尾市・長洲町学校給食センター協議会
人吉球磨消防指令事務協議会
有明広域行政事務組合・山鹿消防指令事務協議会

３　機関等の共同設置（地方自治法第２５２条の７に基づくもの）　（令和８年４月１日現在）

名　　称	構　成　団　体　名
球磨郡介護認定審査会	錦町 あさぎり町　多良木町 湯前町　水上村 相良村 五木村 山江村　球磨村
球磨郡障害認定審査会	
熊本広域行政不服審査会	熊本市　荒尾市　玉名市　山鹿市　阿蘇市　合志市　美里町　玉東町 和水町　南関町　長洲町　大津町　菊陽町　南小国町　小国町　産山村 高森町　西原村　南阿蘇村

４　事務の委託（地方自治法第２５２条の１４に基づくもの）　（令和８年４月１日現在）

委 託 事 務	委 託 団 体 名	受託団体名
公平委員会	水俣市 天草市 上天草市 宇城市 阿蘇市 合志市 全町村31　公平委員会の設置を要する地方公共団体の組合25（一部事務組合20、広域連合5） 合計62団体	熊本県
児童自立支援施設	熊本市	熊本県
原野管理	菊池市　合志市　菊陽町　南阿蘇村	大津町
特別支援学校	氷川町	八代市
汚水処理（下水道）	玉名市	長洲町
火葬場（せきすい斎苑）	和水町	南関町
火葬場	御船町甲佐町衛生施設組合	宇城広域連合
水利施設管理強化事業	熊本市　山鹿市　合志市　大津町	菊池市
水利施設管理強化事業	人吉市　あさぎり町　相良村　多良木町　山江村	錦町
施設内下水道	合志市	菊陽町
阿蘇火山爆発避難	南阿蘇村	阿蘇市
イントラネットの運用	氷川町	八代市
光ネットワーク整備	産山村	阿蘇市
消防、救急、火薬類取締法及び液化石油ガスの保安の確保及び取引の適正化に関する法律に基づく事務の一部	益城町　西原村	熊本市
富岡ビジターセンターに関する事務	熊本県	苓北町
熊本県博物館ネットワークセンターに関する事務	熊本県	宇城市
一般廃棄物の焼却処理	氷川町	八代市
一般廃棄物（可燃ごみ）の処分	山都町 御船町甲佐町衛生施設組合 益城、嘉島、西原環境衛生施設組合	熊本市
し尿及び浄化槽汚泥の処理	熊本市	山鹿市

Ⅲ　そ　の　他

地 域 指 定 等

（令和8年4月1日現在）

No	市町村名	過疎	山村	離島	半島	拠点	農振	農産	公園 国立	公園 国定	農山村	棚田
1	熊本市						○	◇				
2	八代市	◇	◇			○	○	○		◇	◇	◇
3	人吉市	○					○	○			○	
4	荒尾市					○	○	○				
5	水俣市	○	◇				○	○			○	○
6	玉名市	◇				○	○	○			◇	
7	天草市	○	◇	◇	○		○	○	◇		◇	
8	山鹿市	☆	◇				○	○			◇	
9	菊池市	◇	◇				○	○	◇		◇	◇
10	宇土市				○	○	○	○			◇	
11	上天草市	○	◇	◇	○		○	○	◇		◇	
12	宇城市	◇			◇	○	○	○			◇	
13	阿蘇市	○	◇				○	○	◇		○	
14	合志市						○	○				
15	美里町	○				○	○	○		◇	◇	
16	玉東町					○	○	○				
17	和水町	○				○	○	○			◇	
18	南関町	○				○	○	○				◇
19	長洲町					○	○	○			◇	
20	大津町		◇				○	○	◇		◇	
21	菊陽町						○	○				
22	南小国町	○	○				○	○	◇		○	
23	小国町	○	○				○	○	◇	◇	○	
24	産山村	○	○				○	○	◇		○	○
25	高森町	○	◇				○	○	◇		◇	◇
26	南阿蘇村	○	◇				○	○	◇		◇	
27	西原村		◇				○	○			◇	
28	御船町						○	○			◇	◇
29	嘉島町						○	○				
30	益城町						○	○			○	
31	甲佐町	○	◇				○	○			◇	
32	山都町	○	◇				○	○		◇	○	○
33	氷川町	◇				○	○	○				
34	芦北町	○	◇				○	○			○	
35	津奈木町	○					○	○			○	
36	錦町						○	○				◇
37	あさぎり町	○	◇				○	○			◇	
38	多良木町	○	◇				○	○			○	○
39	湯前町	○					○	○			○	
40	水上村	○	○				○	○		◇	○	○
41	相良村	○	◇				○	○			○	
42	五木村	○	○				○	○		◇	○	
43	山江村	○	○				○	○			○	
44	球磨村	○	○				○	○			○	◇
45	苓北町	○			○		○	○	◇		◇	

過　疎　…　過疎地域の持続的発展の支援に関する特別措置法
☆は過疎地域とみなされる市町村　◇は旧過疎市町村の区域のみ過疎地域とみなされる市町村

山　村　…　山村振興法　◇は一部地域のみ

離　島　…　離島振興法　◇は一部地域のみ

半　島　…　半島振興法　◇は一部地域のみ

拠　点　…　地方拠点都市地域の整備及び産業業務施設の再配置の促進に関する法律

農　振　…　農業振興地域の整備に関する法律

農　産　…　農村地域への産業の導入の促進等に関する法律(対象市町村)　◇は一部地域のみ

公　園　…　自然公園法　◇は一部地域のみ

農山村　…　特定農山村地域における農林業等の活性化のための基盤整備の促進に関する法律　◇は一部地域のみ

棚　田　…　棚田地域振興法　◇は一部地域のみ

公　営　企　業

（令和8年3月31日現在）

市町村名	法適用企業														法非適用企業	
	水道	簡易水道（●は上水内簡水）	工業用水道	交通	病院	下水道									簡易水道	電気
				路面電車		公共下水道	特定環境保全公共下水道	農業集落排水	漁業集落排水	林業集落排水	簡易排水	小規模集合処理	特定地域生活排水処理	個別排水処理		
熊本市	○		○	○	○	○										
八代市	○	○				○	○	○					○			
人吉市	○					○										
荒尾市	○				○	○										
水俣市	○				○	○										
玉名市	○					○		○								
天草市	○				○	○	○	○	○							
山鹿市	○				○	○	○	○				○		○		
菊池市	○					○	○	○				○	○	○		
宇土市	○					○			○							
上天草市	○				○		○									○
宇城市	○	●			○※	○	○	○								
阿蘇市	○	●			○	○										
合志市	○		○			○	○	○								
美里町		○											○			
玉東町		○														
和水町		○			○		○						○			
南関町							○						○			
長洲町	○					○							○	○		
大津町			○			○		○								
菊陽町						○		○								
南小国町		○					○	○					○			
小国町	○	○						○				○	○	○		
産山村															○	
高森町		○														
南阿蘇村	○	○						○					○			
西原村		○	○													
御船町	○					○										
嘉島町		○				○										
益城町	○					○	○	○								
甲佐町	○															
山都町	○	●			○											
氷川町							○							○		
芦北町	○							○					○			
津奈木町		○														
錦町	○						○	○								
あさぎり町	○						○				○					
多良木町	○						○									
湯前町	○						○									
水上村		○					○	○		○						
相良村		○						○								
五木村		○						○								
山江村		○						○								
球磨村															○	
苓北町	○						○	○					○			
（独）くまもと県北病院					★											
小国郷公立病院組合					○											
球磨郡公立多良木病院企業団					○											
大津菊陽水道企業団	○															
八代生活環境事務組合	○															
阿蘇広域行政事務組合																
上天草・宇城水道企業団	○															

※想定企業会計　★地独法病院

公　営　企　業

（令和8年3月31日現在）

法非適用企業															市町村名
観光施設		宅地造成		有料道路	駐車場整備	介護サービス	下水道								
休養宿泊	その他観光施設	臨海土地造成	その他造成				公共下水道	特定環境保全公共下水道	農業集落排水	漁業集落排水	林業集落排水	小規模集合排水処理	特定地域生活排水処理	個別排水処理	
			○		○※				○						熊本市
															八代市
			○												人吉市
			○												荒尾市
															水俣市
													○		玉名市
													○	○	天草市
															山鹿市
															菊池市
															宇土市
															上天草市
															宇城市
				○											阿蘇市
			○												合志市
															美里町
			○												玉東町
						○									和水町
			○												南関町
															長洲町
															大津町
			○												菊陽町
															南小国町
															小国町
															産山村
															高森町
															南阿蘇村
			○												西原村
	○														御船町
															嘉島町
			○												益城町
															甲佐町
															山都町
															氷川町
															芦北町
			○												津奈木町
															錦町
															あさぎり町
															多良木町
															湯前町
															水上村
															相良村
															五木村
															山江村
															球磨村
			○												苓北町
															（独）くまもと県北病院
															小国郷公立病院組合
															球磨郡公立多良木病院企業団
															大津菊陽水道企業団
															八代生活環境事務組合
						○									阿蘇広域行政事務組合
															上天草・宇城水道企業団

第 三 セ ク タ ー 等 一 覧

〔社団法人・財団法人等:市町村が出資している法人〕　　（令和８年３月３１日現在）

※出資団体及び出資金総額〔内当該団体出資額・割合〕については、令和７年３月３１日現在

※出資金総額については、表示単位未満は四捨五入

法　人　名 （設立年月日）	出資団体	出資金総額(百万円) 〔内当該団体出資額:割合〕	主要業務	住　所 （電話番号）	公益法人等への移行状況
（一財）熊本市勤労者福祉センター （昭和58年 1月 6日）	熊本市	32 〔 32 : 100%〕	勤労者福祉センターの管理運営、中小企業勤労者福祉サービスセンターの運営、高年齢者の職業相談等	860-0862 熊本市中央区黒髪3-3-12 （096-345-3511）	H24.4.1 移行済
（公財）熊本市上下水道サービス公社 （平成28年 4月 1日）	熊本市	100 〔100 : 100%〕	給水装置診断業務、上下水道に関する知識の普及啓発業務、熊本市水の科学館指定管理業務、下水道技術者の養成等	862-0950 熊本市中央区水前寺6-2-45 （096-288-7462）	H28.4.1 移行済
（一財）熊本市文化スポーツ財団 （昭和60年12月24日）	熊本市	92 〔 70 : 76%〕	体育・スポーツ及び文化活動の振興、熊本市から指定を受けた施設の管理運営等	862-0941 熊本市中央区出水2-7-1 （096-385-1042 ）	H26.4.1 移行済
（公財）くまもと地下水財団 (平成24年 4月 1日)	熊本市	50 〔50 : 100%〕	地下水環境の調査研究、地下水質保全対策、地下水涵養推進、地下水採取・使用適正化推進等	860-0801 熊本市中央区安政町8-16 村瀬海運ビル4階 （096-227-6678）	H24.4.1 移行済
（一財）熊本市国際交流振興事業団 （平成 5年 3月 3日）	熊本市	200 〔200 : 100%〕	在住外国人等・市民への情報・サービス提供、国際交流推進事業、会館管理・運営	860-0806 熊本市中央区花畑町4-18 （096-359-2121）	H24.4.1 移行済
（公財）熊本市美術文化振興財団 （平成 6年10月31日）	熊本市	131 〔131 : 100%〕	熊本市現代美術館の管理運営、郷土ゆかりの美術家等に関する調査研究、企画事業等の実施、刊行物の発行	860-0845 熊本市中央区上通町2-3 （096-278-7500）	H25.4.1 移行済
（公財）熊本市学校給食会 （平成 8年 4月 2日）	熊本市	100 〔100 : 100%〕	学校給食物資の共同購入、学校給食の普及・奨励	860-0004 熊本市中央区新町2-4-27 （096-354-6400）	H24.4.1 移行済
（一財）熊本国際観光コンベンション協会 （平成 3年11月 1日）	熊本市	1,016 〔500 : 49%〕	観光客の誘致及び受入、コンベンションの誘致及び支援	860-0041 熊本市中央区細工町4丁目30番1号 扇寿ビル5階 （096-359-1788）	H24.4.1 移行済
(一財)サンライフ八代 (昭和61年10月 1日)	八代市	3 〔 2 : 67%〕	中高年齢労働者の職業相談及び雇用促進並びに心身の健康・体力増進事業等	866-0896 八代市日置町692-1 （0965-32-7171）	
(公財)八代市学校給食会 (昭和58年 3月 28日)	八代市	5 〔 5 : 100%〕	学校給食物資調達、調理、配送	866-0827 八代市島田町1291-1 （0965-32-5375）	H25.4.1 移行済
(公財)水俣市振興公社 (平成元年 3月 8日)	水俣市	30 〔 30 : 100%〕	市文化会館、武道館、市総合体育館等の管理、ごみ収集	867-0005 水俣市牧ノ内3-1 （0966-62-3504）	H26.4.1 移行済
(一財)玉名市自治振興公社 (昭和62年 3月27日)	玉名市	30 〔 30 : 100%〕	市民会館、弓道場・勤労者体育センターの管理運営、文化振興事業等	865-0016 玉名市岩崎152-2 （0968-73-5107）	H25.4.1 移行済
(一財)山鹿市地域振興公社 (昭和63年 2月 8日)	山鹿市	30 〔 30 : 100%〕	公の施設の管理運営及び地域振興事業	861-0501 山鹿市山鹿1-1 （0968-43-0111）	H24.4.1 移行済
(一財) 阿蘇テレワークセンター (平成元年 7月27日)	阿蘇市	30 〔 30 : 100%〕	ﾃﾚﾜｰｸｾﾝﾀｰ(ﾌﾟﾛﾊﾞｲﾀﾞｰ業務ほか)管理・運営、公の施設の管理	869-2307 阿蘇市小里656-1 （0967-23-6009）	H24.4.1 移行済
(公財)阿蘇グリーンストック (平成 7年 4月 3日)	阿蘇市	140 〔 50 : 33%〕	グリーンストック運動、農林畜産支援事業、自然環境・景観保全利活用事業、ふれあい交流体験事業等	869-2307 阿蘇市小里656-1 （0967-32-3500）	
(一財)学びやの里 (平成 8年 2月29日)	小国町	300 〔300 : 100%〕	地域振興事業、物産振興、町営施設の管理・運営	869-2505 小国町大字北里371-1 （0967-46-5560）	
(一社)南阿蘇村農業みらい公社 (令和3年10月1日)	南阿蘇村	30 〔 30 :100%〕	農地仲介、新規就農者育成、農作業受託	869-1501 南阿蘇村両併995 （0967-65-8107）	
(一財)清和文楽の里協会 (平成 9年 4月 1日)	山都町	30 〔 30 : 100%〕	レジャー施設の管理・運営、文楽館・天文台・物産館の管理・運営	861-3811 山都町大平152 （0967-82-3001）	
(一財)たらぎまちづくり推進機構 (令和2年10月)	多良木町	3 〔 3 : 100%〕	地域産の商品高度化、人材育成 移住定住促進、ふるさと納税	868-0501 球磨郡多良木町多良木730-3 （050-1751-7740）	
(一社)湯前町農業公社 (平成23年11月23日)	湯前町	90 〔 90 : 100%〕	農地保全・集積・利活用及び担い手育成 農作業受託	868-0623 湯前町1706-1 （0966-43-2525）	
(一財)五木村振興公社 (平成 4年 4月 1日)	五木村	90 〔 90 : 100%〕	村道・農道・公園等の維持管理・ごみ収集	868-0202 五木村乙665-32 （0966-37-2633）	H25.4.1 移行済
(一社)水都 (平成21年9月)	山江村	22 〔 5 : 23%〕	ミネラルウォーターの製造・販売	868-0091 山江村大字万江甲405-1 （06-4792-1122）	

第　三　セ　ク　タ　ー　等　一　覧

〔社団法人・財団法人等：県と市町村が出資している法人〕　　（令和８年３月３１日現在）

※出資金総額〔内当該団体出資額・割合〕については、令和７年３月３１日現在

※出資金総額については、表示単位未満は四捨五入

法　人　名 （設立年月日）	出資団体	出資金総額（百万円） 〔内当該団体出資額：割合〕	主要業務	住　所 （電話番号）	公益（社団・財団）法人及び一般（社団・財団）法人への移行状況
（一財）熊本県建築住宅センター （平成 3年12月20日）	・熊本県 ・熊本市	67.1 〔 25 ： 37% 〕	建築物・昇降機等の定期報告、住宅相談・セミナー等の開催の業務	862-0950 熊本市中央区水前寺6-32-1 （096-385-0771）	H25.4.1 移行済
（公財）阿蘇地域振興デザインセンター （平成 2年 5月30日）	・熊本県 ・８団体	3,000 〔 1,500 ： 50% 〕	地域振興、観光振興、環境･景観保全、情報発信を広域で取り組むための各種事業	869-2612 阿蘇市一の宮町宮地4607-1 （0967-22-4801）	H25.4.1 移行済
（公社）熊本県畜産協会 （昭和43年 3月21日）	・熊本県 ・４３団体	389 〔 160 ：41.2% 〕	畜産経営の安定的発展と畜産の振興のために必要な経営指導、経営安定対策、家畜改良、登録業務等	861-2101 熊本市東区桜木6-3-54 （096-365-8200）	H24.4.1 移行済
（公社）熊本県林業公社 （昭和36年 1月23日）	・熊本県 ・２９団体	17 〔 13 ： 75% 〕	土地所有者との分収契約方式による森林育成	862-8570 熊本市中央区水前寺6-18-1 （096-383-6463）	H25.4.1 移行済
（公財）熊本県農業公社 （昭和46年 6月16日）	・熊本県 ・全市町村	538 〔 400 ： 74% 〕	農地の貸借・売買等の事業、就農支援、農業公園の指定管理業務等	862-8570 熊本市中央区水前寺6-18-1 （096-213-1234）	H24.4.1 移行済
（公財）熊本県林業従事者育成基金 （平成元年11月30日）	・熊本県 ・全市町村	2,514 〔2,331 ： 93% 〕	林業事業体への退職金共済及び社会保険の掛金等に関する助成	862-0950 熊本市中央区水前寺6-5-19 （096-340-1151）	H24.4.1 移行済
（公財）くまもと里海づくり協会 （昭和59年 7月 1日）	・熊本県 ・１３団体	384 〔 304 ： 79% 〕	水産動植物の種苗生産、中間育成、放流等	869-3603 上天草市大矢野町中2435-2 （0964-56-4636）	H23.4.1 移行済
（公財）くまもと産業支援財団 （平成13年 4月 1日）	・熊本県 ・全市町村	1,386 〔 524 ： 38% 〕	中小企業者等の経営相談・指導、設備機器の貸与、ビジネスマッチング等の販路開拓支援、産学連携による研究支援、創業初期や新分野進出期の企業に対する資金提供　等	861-2202 益城町田原2081-10 （096-286-3311）	H25.4.1 移行済
（一財）熊本さわやか長寿財団 （平成 3年11月 1日）	・熊本県 ・全市町村	522 〔 513 ： 98% 〕	高齢者の積極的な社会活動の促進を図るための生きがいと健康づくりに関する事業の実施	860-0842 熊本市中央区南千反畑町3-7 （096-354-3083）	H25.4.1 移行済
（公財）熊本県移植医療推進財団 （昭和54年 3月29日）	・熊本県 ・全市町村	288 〔 205 ： 71% 〕	アイバンク事業及び移植医療に関する普及啓発、提供希望者の募集・登録等	862-8570 熊本市中央区水前寺6-18-1 （熊本県薬務衛生課内） （096-234-8670）	H25.4.1 移行済
（公財）熊本県武道振興会 （昭和47年 3月30日）	・熊本県 ・熊本市	3.5 〔 2 ： 57% 〕	熊本武道館の管理・運営	862-0950 熊本市中央区水前寺5-23-2 （096-383-4912）	H25.4.1 移行済
（公財）熊本県雇用環境整備協会 （平成 3年11月20日）	・熊本県 ・全市町村	2,907 〔 2,350 ： 81% 〕	人材の確保及び育成並びに魅力ある雇用機会づくりのための各種事業の実施	862-0950 熊本市中央区水前寺1-4-1　２Ｆ （096-382-5445）	H24.4.1 移行済
（一財）熊本テルサ （平成 8年 2月 8日）	・熊本県 ・熊本市	100 〔 100 ： 100% 〕	勤労者に対する教養、文化、研修、健康増進等の活動の場の提供	862-0956 熊本市中央区水前寺公園28-51 （096-387-7777）	H26.4.1 移行済
（一財）白川水源地域対策基金 （平成 5年 3月 8日）	・熊本県 ・３団体	11 〔 11 ： 100% 〕	白川水系におけるダム建設に伴う水没関係地域の住民の生活再建、地域振興に必要な措置に対する資金の交付	862-8570 熊本市中央区水前寺6-18-1 （096-333-2506）	H26.4.1 移行済
（公財）熊本県暴力追放運動推進センター （平成 3年 7月25日）	・熊本県 ・全市町村	563 〔 537 ： 95% 〕	暴力団員等による不当な行為の防止及びこれによる被害の救済	862-0950 熊本市中央区水前寺6-35-4 （096-382-0333）	H23.2.1 移行済
（一社）熊本県い業経営安定基金協会 （昭和58年 1月26日）	・熊本県 ・宇城市 ・八代市 ・氷川町 ・５団体	967 〔 195 ： 20% 〕	い草・い製品の価格安定、及びい製品の需要拡大	869-4703 八代市千丁町新牟田322-2 （0965-37-8810）	H25.4.1 移行済
（一財）熊本県芸術文化振興会 （昭和48年 4月20日）	・熊本県 ・熊本市	119 〔 26 ： 22% 〕	文化芸術事業や研修等に対する助成、図書出版	862-0941 熊本市中央区出水2-5-1 （096-383-0600）	H25.4.1 移行済
（公財）熊本県環境整備事業団 （平成19年12月 7日）	・熊本県 ・全市町村	6 〔 3 ： 50% 〕	産業廃棄物の処理に関する事業（産業廃棄物管理型最終処分場の設置・運営を実施）	861-0821 南関町大字下坂下字棒目木4771番地3 （事務局 0968-53-8500）	H26.4.1 移行済

第 三 セ ク タ ー 等 一 覧

〔会社法法人:市町村が出資している法人〕　　（令和8年3月31日現在）

※出資団体及び出資金総額〔内当該団体出資額・割合〕については、令和7年3月31日現在

※出資金総額については、表示単位未満は四捨五入

法　人　名 （設立年月日）	出資団体	出資金総額〔百万円〕 〔内当該団体出資額 : 割合〕	主要業務	住　所 （電話番号）
(株)熊本シティエフエム (平成 8年 2月 1日)	熊本市	90 〔 18 : 20% 〕	放送関連事業	860-0804 熊本市中央区辛島町8-23 (096-323-6611)
(株)まちづくり熊本 (平成18年12月26日)	熊本市	12 〔 3 : 22% 〕	都市基盤整備事業、都市再開発、観光開発及び産業振興事業に関する各種調査、研究、企画立案等	860-0022 熊本市中央区横紺屋町10番地 (096-354-6688)
(株)エフエムやつしろ (平成 9年 8月 7日)	八代市	86 〔 8 : 9% 〕	コミュニティ放送局	866-8602 八代市松江城町1－25 (0965-43-7651)
テレビやつしろ(株) (平成20年11月28日)	八代市	230 〔 2 : 1% 〕	ケーブルテレビ事業	866-0883 八代市夕葉町3-7 (0965-30-7171)
(株)東陽地区ふるさと公社 (平成16年11月 1日)	八代市	50 〔 50 : 100% 〕	野菜直売所、物産館、温泉、レストラン、菓子工房を備えた複合施設運営	869 - 4301 八代市東陽町南1051 - 1 (0965-65-2112)
さかもと温泉センター(株) (平成 8年 4月 1日)	八代市	86 〔 60 : 69% 〕	温泉施設、物産館、天文台を含む自然公園の管理運営	869-5221 八代市坂本町川獄1091 (0965-45-8814)
(株)いずみ (平成10年 4月 1日)	八代市	55 〔 50 : 91% 〕	レストランの経営、特産物の加工・販売、農林産物加工施設の管理・運営	869-4403 八代市泉町下岳3296-1 (0965-67-3500)
(株)熊本放送 (昭和28年 7月11日)	八代市 他9団体	200 〔 12 : 6% 〕	ラジオ及びテレビジョンの一般公共放送並びに広告放送	860-8611 熊本市中央区山崎町30 (096-328-5511)
くま川鉄道(株) (平成元年 4月26日)	人吉市 他9団体	136 〔 70 : 52% 〕	鉄道旅客運送業	868-0008 人吉市中青井町265 (0966-23-5011)
球磨川くだり(株) (昭和37年12月26日)	人吉市 他1団体	24 〔 11.5 : 48% 〕	河川旅客船事業	868-0033 人吉市下新町333-1 (0966-22-5555)
球磨焼酎リサイクリーン(株) (平成15年 4月 7日)	人吉市 他6団体	30 〔 15 : 51% 〕	球磨焼酎粕の肥料化・飼料化へのリサイクル	868-0051 人吉市麓町5番地1 (0966-28-3407)
荒尾シティプラン(株) (平成 5年12月 3日)	荒尾市	1,350 〔 66 : 5% 〕	店舗、事務所等の賃貸借及び管理	864-0033 荒尾市緑ケ丘1-1-1 (0968-66-4100)
(株)有明ねっとこむ (昭和62年4月16日)	荒尾市 他2団体	100 〔 1 : 1% 〕	インターネットプロバイダ事業、コミュニティ放送等	836-0843 大牟田市不知火町1-3-10 (0944-55-7331)
(株)みなまた (平成 7年12月18日)	水俣市	12 〔 9 : 75% 〕	道の駅の管理、おもちゃ館の管理・運営、物産館の管理・運営	867-0035 水俣市月浦54-162 (0966-62-2003)
(有)横島町特産物振興協会 (平成 5年 3月31日)	玉名市	16 〔 10 : 61% 〕	特産物の普及宣伝・加工・販売及び特産物の研究開発	866-0072 玉名市横島町横島1716 (0968-84-3700)
(株)うしぶか (平成 8年 4月 1日)	天草市	34 〔 10 : 29.76% 〕	物産館、温泉センター、宿泊施設の管理・運営	863-1901 天草市牛深町2286-116 (0969-73-3818)
(有)愛夢里 (平成11年 2月10日)	天草市	33 〔 30 : 92% 〕	温泉館、宿泊施設、海上コテージの管理・運営	863-1202 天草市河浦町河浦4747-1 (0969-76-1526)
天長フェリー株式会社 (昭和55年2月28日)	天草市	25 〔 10 : 40% 〕	旅客および自動車航送(フェリー) 中田港～片側港～諸浦港	899-1403 鹿児島県出水郡長島町諸浦1188-8 (0996-86-0775)
(株)小栗郷 (平成12年 4月 3日)	山鹿市	22 〔 10 : 46% 〕	物産館、レストラン、公園の管理運営	861-0603 山鹿市鹿北町岩野4186-130 (0968-32-4111)
(株)鹿本町振興公社 (平成10年 7月 27日)	山鹿市	76 〔 45 : 59% 〕	物産館、温泉施設、レストラン、公園の管理・運営	861-0312 山鹿市鹿本町梶屋1257 (0968-46-1126)
山鹿温泉まちづくり(株) (平成20年 6月5日)	山鹿市	1 〔 0.03 : 3% 〕	中心市街地の活性化	861-0592 山鹿市山鹿1613 (0968-43-4111)
(有)きくち観光物産館 (平成 4年 3月31日)	菊池市	10 〔 5 : 54.2% 〕	物産館の管理運営、農産物及び加工品・特産品の販売	861-1331 菊池市隈府1273-1 (0968-25-5477)
(有)七城町特産品センター (平成 7年 3月10日)	菊池市	75 〔 65 : 86.9% 〕	物産館の管理運営、農林水産物及び加工品・特産品の販売、レストランの運営	861-1368 菊池市七城町岡田306 (0968-25-5757)

第 三 セ ク タ ー 等 一 覧

〔会社法法人:市町村が出資している法人〕　　（令和8年3月31日現在）

※出資団体及び出資金総額〔内当該団体出資額・割合〕については、令和7年3月31日現在

※出資金総額については、表示単位未満は四捨五入

法　人　名 （設立年月日）	出資団体	出資金総額〔百万円〕 〔内当該団体出資額：割合〕	主要業務	住　所 （電話番号）
(有)七城町振興公社 (平成 8年 4月 9日)	菊池市	80 〔 68 : 85% 〕	温泉浴場施設の運営、スポーツ施設、宿泊施設及び飲食店の運営	861-1343 菊池市七城町林原917-1 (0968-26-4800)
(有)七城町銘柄米センター (平成12年 4月 6日)	菊池市	84 〔 80 : 95.2% 〕	米の生産に関する指導、販売及び宣伝・イベントの企画並びに稲作農家への経営指導	861-1353 菊池市七城町甲佐町24-1 (0968-25-2148)
(有)旭志村ふれあいセンター (平成 5年12月22日)	菊池市	24 〔 15 : 62.8% 〕	物産館の管理運営、農産物及び加工品・特産品の販売、レストランの運営	869-1205 菊池市旭志川辺1886 (0968-37-3719)
(有)有朋の里泗水 (平成 4年 8月21日)	菊池市	16 〔 8 : 51.3% 〕	物産館の管理運営、農産物及び加工品・特産品の販売、レストランの運営、公園施設の管理・運営	861-1212 菊池市泗水町豊水3393 (0968-38-6100)
(有)ファームきくち (平成16年 4月15日)	菊池市	51 〔 50 : 97.8% 〕	農産物の生産及び販売、就農支援セミナーの実施	861-1312 菊池市森北1530番地1 (0968-26-5960)
上天草さんぱーる(株) (平成12年 7月13日)	上天草市	51 〔 36 : 71% 〕	上天草市物産館の経営	869-3603 上天草市大矢野町中11582-24 (0964-58-5600)
(有)アグリパーク豊野 (平成 4年 8月 3日)	宇城市	14 〔 11 : 79% 〕	物産館、レストランの管理・運営	861-4305 宇城市豊野町山崎599 (0964-45-2339)
(株)まちづくり阿蘇一の宮 (平成13年10月 1日)	阿蘇市	13 〔 3 : 19% 〕	中小小売業高度化事業に基づく中心市街地活性化	869-2612 阿蘇市一の宮町宮地1934-1 (0967-22-8181)
(株)ASOワークネット (平成19年11月27日)	阿蘇市	10 〔 10 : 100% 〕	ソフトウェア開発販売、プロバイダー事業、施設管理、労働者派遣事業等	869-2301 阿蘇市内牧267-7 (0967-32-5445)
(株)こうし未来研究所 (平成27年4月10日)	合志市	12 〔 2.3 : 20% 〕	市域におけるエリアマネジメント、公共公益施設の活用・管理運営、地域づくり・まちづくり事業（空き家対策事業）、イベント企画・運営事業等	861-1104 合志市御代志1661番地1 ルーロ合志106号 (096-248-3700)
(有)石段の郷「中央」 (平成10年 6月 1日)	美里町	17 〔 15 : 87% 〕	公衆浴場の経営、旅館、レストラン、喫茶店の経営	861-4412 美里町佐俣705 (0964-46-4111)
(株)美里まちづくり公社 (令和4年 7月1日)	美里町	10 〔 10 : 100% 〕	地域物産販売、地域一体型の観光振興	861-4732 美里町三和420 (0964-27-9850)
(株)菊水ロマン館 (平成 9年 4月16日)	和水町	65 〔 50 : 77% 〕	農産物・加工品販売、レストラン経営	865-0136 和水町江田455 (0968-86-3100)
(株)熊本文化の森 (平成 4年12月24日)	大津町	121.2 〔 25.6 : 21% 〕	工芸品及び物産品の販売とレストラン経営	869-1234 大津町引水759 (096-294-1600)
(有)さんふれあ (平成15年 4月 1日)	菊陽町	10 〔 9 : 90% 〕	地域農産物等の販売、温泉施設の運営、飲食店運営、健康増進施設の運営	869-1102 菊陽町大字原水5359 (096-232-8690)
(株)SMO南小国 (平成 4年 3月23日)	南小国町	85 〔 85 : 99% 〕	農林産物の加工、食料品・日用雑貨の販売、着地型旅行商品の造成・販売、観光土産店等経営	869-2401 南小国町大字赤馬場1789-1 (0967-42-1213)
(株)エフエム小国 (平成 9年10月21日)	小国町	20 〔 10 : 50% 〕	放送法による放送事業、番組の制作、広告代理店業務	869-2501 小国町大字宮原1567-1 (0967-23-2052)
(株)ゆうステーションカンパニー (平成11年 6月22日)	小国町	10 〔 3 : 30% 〕	小国町中心市街地活性化のための企画調整及び事業展開	869-2501 小国町大字宮原1754-17 (0967-46-4111)
ネイチャーエナジー小国(株) (平成28年 8月 8日)	小国町	9 〔 3.4 : 38% 〕	新電力事業による電気の小売事業 (再生可能エネルギーの地産地消と地域経済の活性化)	869-2501 小国町大字宮原1567-1 (0800-800-5084)
(株)うぶやま (平成15年 4月 1日)	産山村	72 〔 72 :100% 〕	キャンプ場・温泉施設の管理運営	869-2702 産山村大字大利585 (0967-25-2900)
(株)あそ望の郷みなみあそ (平成30年 4月1日)	南阿蘇村	60 〔 60 : 100% 〕	農作業の受託、村営観光施設の管理運営	869-1412 南阿蘇村大字久石2815 (0967-67-0879)
南阿蘇鉄道(株) (昭和60年 4月 1日)	南阿蘇村 他4団体	100 〔 99 : 99% 〕	旅客運送	869-1602 高森町大字高森1537-2 (0967-62-1219)
(株)未来創成ましき (令和2年3月6日)	益城町	1.5 〔1.2：80%〕	中心市街地の活性化	861-2241 益城町大字宮園715番地1 (096-286-2551)
(株)まちづくりやべ (平成13年8月1日)	山都町	20 〔 10 : 50% 〕	中心市街地活性化に関わる諸事業	861-3789 山都町男成1004-1 (0967-72-2861)
(有)清和資源 (平成13年 6月27日)	山都町	3 〔 3 : 100% 〕	地籍調査業務の受託、測量設計・管理業務の受託	861-3835 山都町仏原14-5 (0967-73-8100)
(有)氷川町まちづくり振興会 (平成14年 2月22日)	氷川町	22 〔 15 : 70% 〕	物産館・道の駅の管理運営、農林水産物加工販売、民芸品、工芸品等の販売、観光情報提供	869-4804 氷川町大野875-3 (0965-53-5388)

第 三 セ ク タ ー 等 一 覧

〔会社法法人:市町村が出資している法人〕　　（令和8年3月31日現在）

※出資団体及び出資金総額〔内当該団体出資額・割合〕については、令和7年3月31日現在

※出資金総額については、表示単位未満は四捨五入

法　人　名 （設立年月日）	出資団体	出資金総額〔百万円〕 〔内当該団体出資額 ： 割合〕	主要業務	住　所 （電話番号）
宮原まちづくり(株) (平成15年 2月17日)	氷川町	10 〔 5 ： 50% 〕	まちつくり酒屋の管理、秋山幸二ギャラリー管理業務等	869-4608 氷川町宮原栄久31-15 (0965-53-5550)
(有)御立岬 (平成 7年 7月17日)	芦北町	10 〔 10 ： 100% 〕	御立岬公園の管理・運営	869-5305 芦北町田浦町145 (0966-87-0737)
(有)あしきたマリンサービス (平成10年 4月 8日)	芦北町	22 〔 19.5 ： 89% 〕	芦北海浜総合公園の管理・運営	869-5454 芦北町鶴木山1525 (0966-82-5755)
(株)つなぎつくる (令和6年 8月 8日)	津奈木町	10 〔 7 ： 70% 〕	つなぎ物産ギャラリーの管理・運営	869-5603 津奈木町岩城1601 (0966-78-2000)
(株)あさぎり商社 (平成10年 4月 1日) (R4.4.1商号変更)	あさぎり町	9 〔 9 ： 100% 〕	農産加工センターの管理・運営、特産品の開発・販路拡大、ふるさと納税支援業務、地方創生や人材育成に関する業務	868-0422 あさぎり町上北1972-1 (0966-47-0590)
ゆのまえ湯楽里(株) (平成 9年10月16日)	湯前町	100 〔 91 ： 91% 〕	宿泊・温泉・農産物加工体験施設の管理・運営	868-0623 湯前町1588-7 (0966-43-4126)
(株)球磨プレカット (平成 6年10月14日)	湯前町他11団体	90 〔 40 ： 44% 〕	木材製品の加工・販売	868-0614 湯前町5337 (0966-43-2331)
(株)みずかみ (平成15年 6月 1日)	水上村	79 〔 75 ： 95% 〕	物産館等観光施設の管理運営	868-0703 水上村大字湯山126-1 (0966-49-6011)
(株)さがら (平成 9年 7月23日)	相良村	70 〔 39 ： 55% 〕	温泉、宿泊施設等の管理・運営	868-0094 相良村大字深水2136 (0966-25-8111)
(株)子守唄の里五木 (平成15年 5月 1日)	五木村	50 〔 41 ： 83% 〕	道の駅施設の管理運営	868-0201 五木村甲2672-54 (0966-37-2301)
(株)やまえ (平成 4年 4月 1日)	山江村	13 〔 11 ： 83% 〕	公衆浴場、宿泊施設経営、農産物の販売等	868-0091 山江村大字万江甲423 (0966-22-7171)

※本資料における「第三セクター等」の定義は次のとおり。
①社団法人及び財団法人、特例民法法人(社団・財団法人)のうち、市町村が出資している法人
②株式会社、合名会社、合資会社、合同会社及び特例有限会社(会社法法人)のうち、市町村が出資している法人
③地方住宅供給公社、地方道路公社
④熊本県のみ出資している法人、土地開発公社は除く

第　三　セ　ク　タ　ー　等　一　覧

〔会社法法人：県と市町村が出資している法人〕　　（令和８年３月３１日現在）

※出資額総額〔内当該団体出資額・割合〕については、令和７年３月３１日現在

※出資金総額については、表示単位未満は四捨五入

法　人　名 （設立年月日）	出資団体	出資金総額〔百万円〕 〔内当該団体出資額：割合〕	主　要　業　務	住　所 （電話番号）
くまもとファズ(株) （平成 7年 8月14日）	・熊本県 ・熊本市	30 〔 4 ： 13%〕	熊本港コンテナヤード管理、港湾荷役等	861-5274 熊本市西区新港2丁目2番地 （096-212-2577）
豊肥本線高速鉄道保有(株) （平成 9年11月21日）	・熊本県 ・３団体	2,136 〔1,068： 50%〕	鉄道施設の改良工事及びその施設の貸付	860-0047 熊本市西区春日3-15-45 （096-326-6977）
希望の里ホンダ（株） （昭和60年 8月 1日）	・熊本県 ・宇城市	50 〔 25 ： 49% 〕	原動機及び輸送用機械器具、農耕具その他原動機を利用した機械器具部品の製造及び販売等	869-0524 宇城市松橋町豊福2832 （0964-33-2681）
（株）熊本畜産流通センター （昭和60年10月21日）	・熊本県 ・菊池市 ・６団体	1,651 〔 400 ： 24% 〕	肉畜のと畜・解体、食肉の製造及び部分肉の加工・販売、保管、副産物の処理・販売、保管	861-1343 菊池市七城町林原9 （0968-26-4121）
（株）天草エアライン （平成10年10月12日）	・熊本県 ・３団体	499 〔 400 ： 80% 〕	定期航空運送事業	863-2114 天草市五和町城河原一丁目2080-5 （0969-57-6000）
フィッシャリーナ天草（株） （平成 5年 1月27日）	・熊本県 ・上天草市 ・７団体	95 〔 43 ： 45% 〕	マリーナ施設の管理・運営	861-6102 上天草市松島町合津7500 （0969-56-3043）
肥薩おれんじ鉄道（株） （平成14年10月31日）	・熊本県 ・４団体	1,560 〔 730 ： 47% 〕	八代～川内間を運行する鉄道事業	866-0831 八代市萩原町1-1-1 （0965-32-5678）
（株）アスリートクラブ熊本 （平成16年12月21日）	・熊本県 ・熊本市	381 〔 26 ： 7% 〕	スポーツクラブの運営及びスポーツ教室の開催・普及	860-0856 熊本市中央区妙体寺町5番4号 （096-283-1200）
くまもと地域みらいエネルギー（株） （令和7年1月23日）	・熊本県 ・益城町 ・４団体	20 〔 3 ： 15%〕	エネルギー事業、地域振興及び地域活性化に関する事業	861-2241 上益城郡益城町宮園404-1 （『Connet』内）
(株)熊本流通情報センター （昭和62年8月10日）	・熊本県 ・熊本市	98 〔 50 ： 51% 〕	流通情報システム、データセンター事業、自治体コールセンター、クラウドコンピューティング等	862-0967 熊本市南区流通団地1-24 （096-377-2055）
天草ケーブルネットワーク(株) （平成4年7月1日）	・熊本県 ・天草市 ・上天草市	350 〔 4 ： 1.1% 〕	有線テレビ放送事業・電気通信事業・放送事業	863-0021 天草市港町9-1 （0969-22-1311）
(株)ジェイコム九州 （平成元年10月20日）	・熊本県 ・熊本市 ・益城町 ・合志市	2,447 〔 12 ： 0.5% 〕	一般放送事業、電気通信事業、電力事業	810-0071 福岡市中央区那の津3丁目13-10 （092-201-1111）

市町村土地開発公社一覧

（令和８年４月１日現在：６公社）

公社名	設立団体名	設立年月日	備考
水俣市土地開発公社	水俣市	昭和49年4月1日	
菊池市土地開発公社	菊池市	昭和49年4月1日	
宇土市土地開発公社	宇土市	昭和48年7月31日	
宇城市土地開発公社	宇城市	平成9年10月17日	
菊陽町土地開発公社	菊陽町	令和7年7月22日	
益城町土地開発公社	益城町	昭和48年4月24日	

地方独立行政法人一覧

（令和８年４月１日現在：１法人）

法人名	設立団体名	設立年月日	備考
地方独立行政法人 くまもと県北病院	玉名市玉東町病院設立組合	平成29年10月1日 （令和3年4月1日改称）	公営企業型地方独立行政法人

市 町 村 記 念 行 事

年　度	市町村名	記　念　行　事	予　定　日　等
令和８年度	天草市	天草市合併20周年記念式典	令和8年5月30日
令和８年度	合志市	合志市制施行20周年記念式典	令和8年5月30日
令和８年度	大津町	大津町町制施行70周年記念式典	令和8年8月1日
令和８年度	甲佐町	甲佐町合併70周年記念式典	令和8年11月
令和８年度	相良村	相良村制施行70周年記念式典	令和8年10月25日

友 好 ・ 姉 妹 都 市 一 覧

（令和８年３月３１日現在）

市町村名	友　好　・　姉　妹　都　市　名
熊 本 市	（友好姉妹）中国・桂林市、アメリカ･サンアントニオ市、ドイツ･ハイデルベルク市 福井県福井市、アメリカ・ローム市 （友好協力）韓国・蔚山広域市 （交流）フランス・エクサンプロヴァンス市、中国・蘇州高新区、台湾・高雄市
八 代 市	（友好）中国・北海市 （友好交流）台湾・基隆市、台湾・新竹市
人 吉 市	（姉妹）鹿児島県指宿市、ポルトガル・アブランテシュ市 （友好）静岡県牧之原市
荒 尾 市	（交流）シンガポール
水 俣 市	（姉妹）オーストラリア･デボンポート市 （友好交流）台湾・台中市大安区
玉 名 市	（友好）中国･瓦房店市　（姉妹）アメリカ･クラリンダ市 （相互協力）東京都文京区　（包括連携）神奈川県箱根町
天 草 市	（姉妹）アメリカ･エンシニータス市　（横軸交流連携）熊本県高森町　（友好交流）北海道浦河町 （交流連携）熊本県五木村、長崎県新上五島町、長崎県南島原市、愛知県瀬戸市
山 鹿 市	（姉妹）兵庫県赤穂市　オーストラリア･スノーウィ・モナロ市 （友好）岡山県高梁市　高知県四万十町　沖縄県宮古島市
菊 池 市	（姉妹）宮崎県西米良村 （友好）岩手県遠野市、鹿児島県龍郷町、韓国・金堤市、中国・泗水県、韓国・清州市 （MOU）台湾・宜蘭市、鹿児島県龍郷町、鹿児島県さつま町 （友好交流）台湾・台南市東区
宇土市	（友好交流）台湾・台南市［宇城市・美里町］
上天草市	（相互協力）東京都文京区　（包括連携）熊本県南阿蘇村　（MOU）台湾・新北市瑞芳区
宇城市	（友好交流）台湾・台南市［宇土市、美里町］　（国際交流促進覚書）ポルトガル　ヴィディゲイラ市
合 志 市	（相互協力）徳島県阿南市
美 里 町	（包括連携）熊本県甲佐町　（友好交流）台湾・台南市［宇土市・宇城市］
和 水 町	（姉妹）韓国・公州市　（包括連携）神奈川県箱根町　（MOU）台湾・九如郷
大 津 町	（姉妹）アメリカ・ヘイスティングズ市、アラパホ市　ブラジル・サレゾポリス市、ピエダーデ市
菊 陽 町	（姉妹）鹿児島県屋久島町（友好交流）台湾・宝山郷
南小国町	（包括連携）熊本県高森町　（友好交流都市連携）宮崎県新富町
小 国 町	（友好）中国・登封市、台湾・士林区、福島県猪苗代町
高 森 町	（友好）長野県高森町 （横軸交流連携）熊本県天草市　（包括連携）熊本県南小国町・大分県竹田市
南阿蘇村	（姉妹）長崎県新上五島町　（包括連携）熊本県上天草市　（MOU）台湾・東港鎮
御 船 町	（友好交流）台湾・台中市清水区　（都市間連携）フィリピン・タリサイ市
益 城 町	（友好交流）台湾・台中市大甲区
甲 佐 町	（包括連携）熊本県美里町　（友好交流）台湾・台南市安南区
氷 川 町	（友好）北海道大空町
多良木町	（姉妹）北海道南幌町
水 上 村	（姉妹）群馬県みなかみ町
相 良 村	（姉妹）フランス・セントヴァレンタイン村
五 木 村	（交流連携）熊本県天草市
山 江 村	（交流）長崎県対馬市
苓 北 町	（姉妹）佐賀県唐津市

令 和 ８ 年 度 任 期 満 了 調

市町村長

市町村名	任期満了日
熊　本　市	令和8年12月2日
菊　陽　町	令和8年10月13日
西　原　村	令和8年7月30日
山　江　村	令和8年8月1日
苓　北　町	令和9年1月29日

市町村議会議員

市町村名	任期満了日
宇　土　市	令和8年10月20日
阿　蘇　市	令和9年2月10日
嘉　島　町	令和9年2月28日
甲　佐　町	令和9年2月28日
苓　北　町	令和9年2月4日

※令和8年7月以降満了の市町村を記載

市長会・町村会及び市議会議長会・町村議会議長会等

（令和8年6月1日現在）

長			議長※		
名称	会長名	事務局	名称	会長名	事務局
熊本県市長会	荒木　義行　（合志市） （副）江頭　実　（菊池市） （副）堀江　隆臣　（上天草市）	〒862-0911 熊本市東区健軍2-4-10 熊本県市町村自治会館内 TEL(096)331-0007 FAX(096)365-0707	熊本県市議会議長会	田中　誠一　（熊本市） （副）菅　敏徳　（阿蘇市）	〒860-8601 熊本市中央区手取本町1-1 熊本市議会局内 TEL(096)328-2682 FAX(096)324-3284
熊本県町村会	竹﨑　一成　（芦北町） （副）前田移津行　（玉東町） （副）草村　大成　（高森町）	〒862-0911 熊本市東区健軍2-4-10 熊本県市町村自治会館内 TEL(096)368-0011 FAX(096)368-0004	熊本県町村議会議長会	松尾　純久　（玉東町） （副）福島　知雄　（菊陽町） （副）西澤　正　（産山村）	〒862-0911 熊本市東区健軍2-4-10 熊本県市町村自治会館内 TEL(096)365-0400 FAX(096)365-1115
玉名郡町村会	前田移津行　（玉東町） （副）佐藤　安彦　（南関町）	〒865-0292 玉名市岱明町野口2129 有明広域行政事務組合内 TEL（0968）57-5111 FAX（0968）57-5222	玉名郡町村議会議長会	松尾　純久　（玉東町） （副）福本　みや子（長洲町）	〒869-0303 玉名郡玉東町木葉759 TEL（0968）85-3189 FAX（0968）85-3116
菊池郡町村会	金田　英樹　（大津町） （副）吉本　孝寿　（菊陽町）	〒869-1192 菊池郡菊陽町大字久保田2800番地 TEL（096）232-2111 FAX(096)232-4923	菊池郡町村議会議長会		設置なし
阿蘇郡町村会	草村　大成　（高森町） （副）髙橋　周二　（南小国町）	〒869-2612 阿蘇市一の宮町宮地2402 阿蘇総合庁舎内 TEL(0967)22-3805 FAX(0967)22-0046	阿蘇郡町村議長会	西澤　正　（産山村） （副）山室　昭憲　（南阿蘇村）	郡町村会と同じ
上益城郡町村会	西村　博則　（益城町） （副）藤木　正幸　（御船町）	〒861-3206 御船町辺田見396-1 上益城総合庁舎内 TEL(096)282-0144 FAX　同上	上益城郡町村議会議長会	森田　優二　（御船町） （副）境野　隆文　（嘉島町） （副）榮　正敏　（益城町）	郡町村会と同じ
葦北郡町村会	竹﨑　一成　（芦北町） （副）山田　豊隆　（津奈木町）	〒869-5498 芦北町芦北2015 芦北町役場内 TEL(0966)82-2511 FAX(0966)82-2893	葦北郡町村議会議長会	柳迫　好則　（津奈木町） （副）宮内　道則　（芦北町）	〒869-5692 津奈木町大字小津奈木2123 津奈木町役場内 TEL(0966)78-5351 FAX(0966)78-3116
球磨郡町村会	中嶽　弘継　（水上村） （副）長谷　和仁　（湯前町）	〒868-8503 人吉市西間下町86-1 球磨総合庁舎内 TEL(0966)22-2688 FAX(0966)22-6172	球磨郡町村議会議長会	金子　光喜　（湯前町） （副）宇佐　信行　（多良木町） （副）森田　俊介　（山江村）	郡町村会と同じ

（令和8年6月1日現在）

長			議長		
名称	会長名	事務局	名称	会長名	事務局
阿蘇市町村会	草村　大成　（高森町） （副）髙橋　周二　（南小国町）	阿蘇郡町村会と同じ	阿蘇市町村議長会	菅　敏徳　（阿蘇市） （副）西澤　正　（産山村） （副）山室　昭憲　（南阿蘇村）	阿蘇郡町村会と同じ

発 行 者：熊本県
所　　属：市町村課
発行年度：令和８年度