

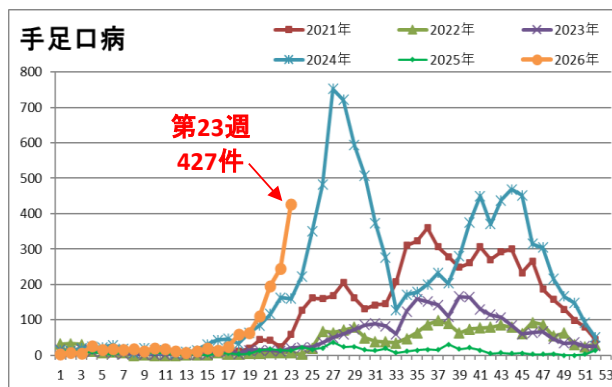
熊本県感染症情報 (第23週:6/1~6/7)

手足口病に注意しましょう

○今週 (第23週) の報告数は、427件 (一定点当たり9.09) でした。前週の246件 (一定点当たり5.23) から1.74倍増加し、警報レベルが続いており、注意が必要です。

○手足口病は、口の中や、手足などに水疱 (すいほう) を伴う複数の発しんが現れる感染症で、子どもを中心に、主に夏に流行します。

○感染経路は、飛沫感染や接触感染、経口感染などです。回復後もしばらくは便からウイルスが排出されるため、おむつの交換や排便をした後は、流水と石けんで十分に手を洗い、タオルの共用は避けましょう。感染しても発病しないままウイルスを排出している場合もあり得るので、日頃から手をしっかり洗うことを心がけましょう。



ヘルパンギーナに気をつけましょう

○今週の報告数は、106件 (一定点当たり2.26) で、4週連続で増加しています。

○ヘルパンギーナは、乳幼児を中心に、主に夏に流行します。突然の発熱が1~3日続き、のどに痛みと水泡が現れ、食欲不振、全身のだるさ、頭痛などをおこします。

○感染経路や感染対策は、手足口病と同じです。「日頃から手をしっかり洗う」「おむつの交換後は流水と石けんで手を洗う」「タオルの共有を避ける」などを心がけましょう。

1 定点把握対象疾患

※県内142定点医療機関からの報告数 : 6/1~6/7

定点	No.	疾患名	今週	前週
急性呼吸器感染症	1	インフルエンザ	1	1
	2	新型コロナウイルス感染症 (COVID-19)	↑ 112	74
	3	急性呼吸器感染症(ARI)	↑ 3,543	3,481
小児科	4	RSウイルス感染症	↑ 11	5
	5	咽頭結膜熱	23	24
	6	A群溶血性レンサ球菌咽頭炎	↑ 141	128
	7	感染性胃腸炎	↑ 225	224
	8	水痘	↑ 20	18
	9	手足口病	↑ 427	246
	10	伝染性紅斑 (リンゴ病)	7	18

定点	No.	疾患名	今週	前週
小児科	11	突発性発しん	28	40
	12	ヘルパンギーナ	↑ 106	71
	13	流行性耳下腺炎 (おたふくかぜ)	2	5
眼科	14	急性出血性結膜炎	0	0
	15	流行性角結膜炎 (はやり目)	3	3
基幹	16	細菌性髄膜炎	0	0
	17	無菌性髄膜炎	0	0
	18	マイコプラズマ肺炎	0	2
	19	クラミジア肺炎	0	0
	20	感染性胃腸炎 (ロタウイルス)	0	0

※定点の右欄は、定点医療機関数。

【報告数の多い疾患】

※地区別: 定点当たりの報告数が多い地域を順に記載

	疾患名	今週	前週	地区別			年齢別		
				1	2	3			
①	手足口病	↑ 427件	246件	菊池	熊本	宇城	1歳	242件	56.7%
②	感染性胃腸炎	↑ 225件	224件	菊池	有明	山鹿	10-14歳	39件	17.3%
③	A群溶血性レンサ球菌咽頭炎	↑ 141件	128件	菊池	御船	有明	6歳	18件	12.8%

警報・注意報レベルの基準値（国の基準）20180926 時点

疾病	警報レベル		注意報レベル
	開始基準値	終息基準値	基準値
インフルエンザ	30	10	10
咽頭結膜熱	3	1	-
A群溶血性レンサ球菌咽頭炎	8	4	-
感染性胃腸炎	20	12	-
水痘	2	1	1
手足口病	5	2	-
伝染性紅斑	2	1	-
百日咳	1	0.1	-
ヘルパンギーナ	6	2	-
流行性耳下腺炎	6	2	3
急性出血性結膜炎	1	0.1	-
流行性角結膜炎	8	4	-

基準値はすべて定点当たりの報告数です。注意報の「-」は対象としないことを意味します。

【定点把握対象疾患の推移(過去7週)】

報告期間	第16週	第17週	第18週	第19週	第20週	第21週	第22週	第23週	第20週	第21週	第22週
	7週前	6週前	5週前	4週前	3週前	2週前	1週前	今週	全国3週前	全国2週前	全国1週前
	4/13~ 4/19	4/20~ 4/26	4/27~5/3	5/4~5/10	5/11~ 5/17	5/18~ 5/24	5/25~ 5/31	6/1~6/7	5/11~ 5/17	5/18~ 5/24	5/25~ 5/31
インフルエンザ	50 0.70	26 0.37	16 0.23	3 0.04	7 0.10	2 0.03	1 0.01	1 0.01	527 0.14	346 0.09	261 0.07
新型コロナウイルス感染症 (COVID-19)	35 0.49	34 0.48	25 0.35	30 0.42	25 0.35	24 0.34	74 1.04	112 1.58	1,395 0.37	1,348 0.36	1,361 0.36
急性呼吸器感染症 (ARI)	3,396 47.83	3,705 52.18	4,040 56.90	2,679 37.73	3,496 49.24	3,323 46.80	3,481 49.03	3,543 49.90	177,315 47.59	174,467 46.81	175,999 47.18
RSウイルス感染症	22 0.47	21 0.45	12 0.26	13 0.28	9 0.19	9 0.19	5 0.11	11 0.23	633 0.28	678 0.30	737 0.33
咽頭結膜熱	11 0.23	11 0.23	12 0.26	9 0.19	16 0.34	13 0.28	24 0.51	23 0.49	974 0.43	1,034 0.46	1,264 0.56
A群溶血性レンサ球菌咽頭炎	140 2.98	166 3.53	199 4.23	91 1.94	201 4.28	182 3.87	128 2.72	141 3.00	6,828 3.02	6,927 3.07	6,296 2.79
感染性胃腸炎	193 4.11	166 3.53	188 4.00	77 1.64	179 3.81	201 4.28	224 4.77	225 4.79	11,317 5.01	11,886 5.27	11,610 5.14
水痘	18 0.38	12 0.26	18 0.38	13 0.28	29 0.62	23 0.49	18 0.38	20 0.43	1,095 0.48	870 0.39	999 0.44
手足口病	13 0.28	24 0.51	59 1.26	63 1.34	110 2.34	196 4.17	246 5.23	427 9.09	1,477 0.65	2,213 0.98	3,186 1.41
伝染性紅斑	13 0.28	14 0.30	10 0.21	12 0.26	7 0.15	9 0.19	18 0.38	7 0.15	196 0.09	182 0.08	187 0.08
突発性発しん	26 0.55	26 0.55	32 0.68	21 0.45	23 0.49	38 0.81	40 0.85	28 0.60	823 0.36	811 0.36	872 0.39
ヘルパンギーナ	3 0.06	6 0.13	11 0.23	10 0.21	23 0.49	38 0.81	71 1.51	106 2.26	331 0.15	443 0.20	671 0.30
流行性耳下腺炎	2 0.04	5 0.11	1 0.02	1 0.02	4 0.09	3 0.06	5 0.11	2 0.04	84 0.04	109 0.05	114 0.05
急性出血性結膜炎	0 0.00	0 0.00	0 0.00	0 0.00	3 0.33	0 0.00	0 0.00	0 0.00	8 0.01	10 0.01	5 0.01
流行性角結膜炎	9 1.00	4 0.44	2 0.22	4 0.44	5 0.56	1 0.11	3 0.33	3 0.33	358 0.52	316 0.46	318 0.46
細菌性髄膜炎	0 0.00	0 0.00	0 0.00	0 0.00	0 0.00	0 0.00	0 0.00	0 0.00	10 0.02	14 0.03	9 0.02
無菌性髄膜炎	0 0.00	1 0.07	3 0.20	2 0.13	1 0.07	0 0.00	0 0.00	0 0.00	13 0.03	22 0.05	12 0.02
マイコプラズマ肺炎	2 0.13	2 0.13	1 0.07	0 0.00	1 0.07	2 0.13	2 0.13	0 0.00	75 0.16	108 0.22	112 0.23
クラミジア肺炎	0 0.00	0 0.00	0 0.00	0 0.00	0 0.00	0 0.00	0 0.00	0 0.00	7 0.01	2 0.00	10 0.02
感染性胃腸炎(ロウイルス)	0 0.00	0 0.00	1 0.07	0 0.00	0 0.00	1 0.07	0 0.00	0 0.00	30 0.06	25 0.05	23 0.05

※ 上段：患者数、下段：定点一医療機関当たりの患者報告数

【全国より一定点当たり2倍以上(3週連続)多い感染症】 【大きな流行が発生又は継続しつつある地域(保健所)】

(※全国の流行状況の情報還元には時間差があるため、全国の情報には1週間までの内容になります。)

・手足口病、ヘルパンギーナ

・咽頭結膜熱：御船

・A群溶連菌咽頭炎：菊池

・水痘：山鹿

・手足口病：熊本、山鹿、菊池、御船、人吉、宇城

2 全数把握対象疾患

疾患名	今週	R8累計
2類感染症 結核	2	67
3類感染症 腸管出血性大腸菌感染症	1	5
4類感染症 レジオネラ症	1	12
5類感染症	カルバペネム耐性腸内細菌目細菌感染症	1
	劇症型溶血性レンサ球菌感染症	1
	梅毒	4
	百日咳	1

※当該週以外の週で、報告遅れや取下げがあるため、R8累計報告数は増減します。報告があった疾患のみ記載しています。

3 病原体検査情報

※県保健環境科学研究所で病原体検査を実施した結果を記載しています。

季節性インフルエンザではどのウイルスタイプが主流かといった傾向を示しています。

○インフルエンザウイルス検出状況(PCR検査結果) ※2025/26シーズン(R7.9/1~)の累計

	A型			B型
	季節性 H1pdm(AH1pdm09)	H1(ソ連型)	H3(香港型)	
(今シーズン累計)	2件	0件	52件	8件
(昨シーズン累計)	2件	0件	0件	1件

○呼吸器疾患病原体検出状況 ※第1週(R7.12/29~)からの累計

ライノウイルス	RSウイルス	パラインフルエンザウイルス	ヒトメタニューモウイルス	コロナウイルス	エンテロウイルス
32件 (123件)	9件 (17件)	3件 (46件)	0件 (11件)	22件 (21件)	21件 (91件)
アデノウイルス	その他				
14件 (36件)	16件 (19件)				

(※かっこ内は昨シーズン累計)

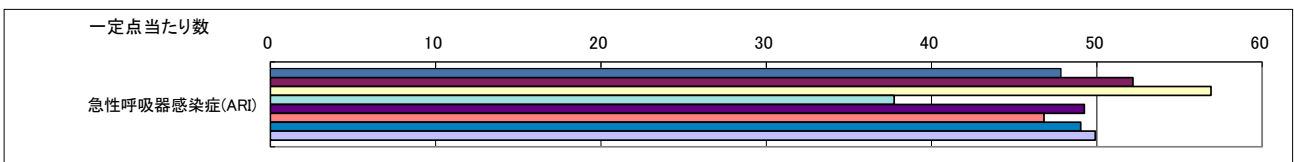
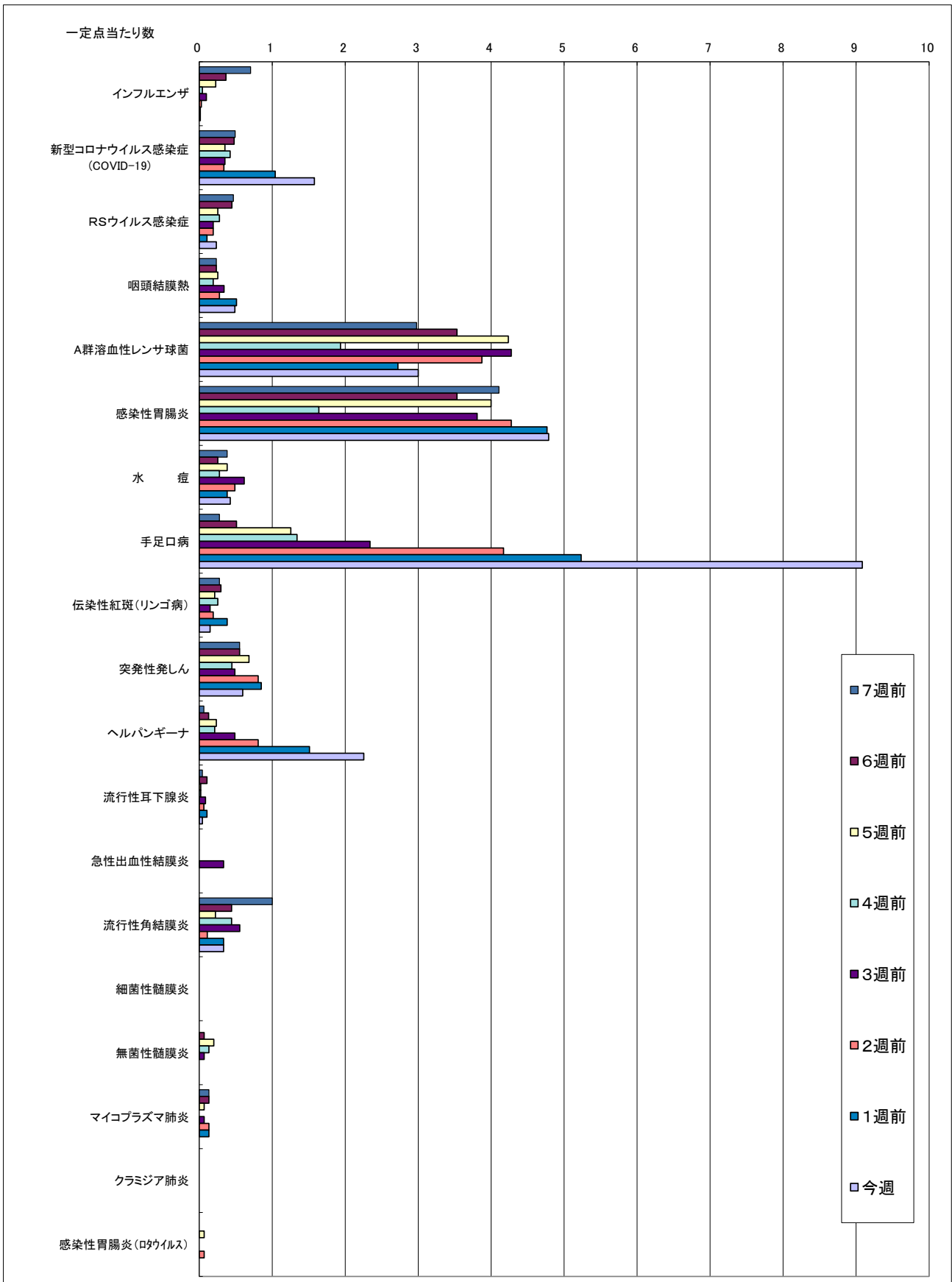
○感染性胃腸炎病原体検出状況 ※第1週(R7.12/29~)からの累計

ノロウイルス	サボウイルス	ロタウイルス	アストロウイルス	アデノウイルス	その他
0件 (0件)	2件 (1件)	0件 (0件)	0件 (0件)	0件 (0件)	0件 (0件)

(※かっこ内は昨シーズン累計)

【週報に関するお問い合わせ先】
健康危機管理課 感染症対策班 直通電話：096-333-2240 (内33154)

一定点当たり週別発生状況の推移



<令和8年第23週>
保健所別発生状況（急性呼吸器感染症・小児科・眼科・基幹定点）

保健所名	インフルエンザ	新型コロナウイルス感染症 (COVID-19)	急性呼吸器感染症 (ARI)	RSウイルス感染症	咽頭結膜熱	A群溶血性レンサ球菌咽頭炎	感染性胃腸炎	水痘	手足口病	伝染性紅斑 (リンゴ病)	突発性発しん	ヘルパンギーナ	流行性耳下腺炎	急性出血性結膜炎	流行性角結膜炎	細菌性髄膜炎	無菌性髄膜炎	マイコプラズマ肺炎	クラミジア肺炎	感染性胃腸炎 (ロタウイルス)
1 熊本市保健所	1	36	1,092	8	8	43	41	3	179	4	13	32	0	0	3	0	0	0	0	0
2 山鹿保健所	0	3	41	0	0	2	15	4	10	0	0	0	0	0	0	0	0	0	0	0
3 菊池保健所	0	15	1,188	1	4	42	47	6	108	0	5	27	0	0	0	0	0	0	0	0
4 阿蘇保健所	0	2	33	0	0	0	8	0	0	0	0	0	0	0	0	0	0	0	0	0
5 御船保健所	0	3	195	1	6	13	13	3	15	2	0	11	0	0	0	0	0	0	0	0
6 八代保健所	0	7	258	0	1	9	29	0	18	0	4	14	0	0	0	0	0	0	0	0
7 水俣保健所	0	0	82	0	0	3	0	0	0	0	0	2	0	0	0	0	0	0	0	0
8 人吉保健所	0	2	149	0	0	0	10	0	25	0	1	0	0	0	0	0	0	0	0	0
9 有明保健所	0	36	406	1	0	17	39	2	22	1	2	4	2	0	0	0	0	0	0	0
10 宇城保健所	0	7	66	0	3	12	21	1	47	0	1	12	0	0	0	0	0	0	0	0
11 天草保健所	0	1	33	0	1	0	2	1	3	0	2	4	0	0	0	0	0	0	0	0
計	1	112	3,543	11	23	141	225	20	427	7	28	106	2	0	3	0	0	0	0	0

保健所別 一定点当り患者報告数（急性呼吸器感染症・小児科・眼科・基幹定点）

保健所名	インフルエンザ	新型コロナウイルス感染症 (COVID-19)	急性呼吸器感染症 (ARI)	RSウイルス感染症	咽頭結膜熱	A群溶連菌咽頭炎	感染性胃腸炎	水痘	手足口病	伝染性紅斑 (リンゴ病)	突発性発しん	ヘルパンギーナ	流行性耳下腺炎	急性出血性結膜炎	流行性角結膜炎	細菌性髄膜炎	無菌性髄膜炎	マイコプラズマ肺炎	クラミジア肺炎	感染性胃腸炎 (ロタウイルス)
1 熊本市保健所	0.04	1.57	47.48	0.57	0.57	3.07	2.93	0.21	12.79	0.29	0.93	2.29	0.00	0.00	0.60	0.00	0.00	0.00	0.00	0.00
2 山鹿保健所	0.00	1.50	20.50	0.00	0.00	1.00	7.50	2.00	5.00	0.00	0.00	0.00	0.00	-	-	0.00	0.00	0.00	0.00	0.00
3 菊池保健所	0.00	2.14	169.71	0.20	0.80	8.40	9.40	1.20	21.60	0.00	1.00	5.40	0.00	0.00	0.00	0.00	0.00	0.00	0.00	0.00
4 阿蘇保健所	0.00	0.67	11.00	0.00	0.00	0.00	4.00	0.00	0.00	0.00	0.00	0.00	0.00	-	-	0.00	0.00	0.00	0.00	0.00
5 御船保健所	0.00	0.60	39.00	0.33	2.00	4.33	4.33	1.00	5.00	0.67	0.00	3.67	0.00	-	-	0.00	0.00	0.00	0.00	0.00
6 八代保健所	0.00	1.00	36.86	0.00	0.25	2.25	7.25	0.00	4.50	0.00	1.00	3.50	0.00	0.00	0.00	0.00	0.00	0.00	0.00	0.00
7 水俣保健所	0.00	0.00	41.00	0.00	0.00	3.00	0.00	0.00	0.00	0.00	0.00	2.00	0.00	-	-	0.00	0.00	0.00	0.00	0.00
8 人吉保健所	0.00	0.40	29.80	0.00	0.00	0.00	3.33	0.00	8.33	0.00	0.33	0.00	0.00	-	-	0.00	0.00	0.00	0.00	0.00
9 有明保健所	0.00	5.14	58.00	0.20	0.00	3.40	7.80	0.40	4.40	0.20	0.40	0.80	0.40	0.00	0.00	0.00	0.00	0.00	0.00	0.00
10 宇城保健所	0.00	1.40	13.20	0.00	0.75	3.00	5.25	0.25	11.75	0.00	0.25	3.00	0.00	-	-	0.00	0.00	0.00	0.00	0.00
11 天草保健所	0.00	0.20	6.60	0.00	0.25	0.00	0.50	0.25	0.75	0.00	0.50	1.00	0.00	0.00	0.00	0.00	0.00	0.00	0.00	0.00
平均	0.01	1.58	49.90	0.23	0.49	3.00	4.79	0.43	9.09	0.15	0.60	2.26	0.04	0.00	0.33	0.00	0.00	0.00	0.00	0.00

年齢別発生状況(急性呼吸器感染症・小児科・眼科・基幹定点)

令和8年第23週

急性呼吸器感染症定点 年齢区分	合計	0-5 カ月	6-11 カ月	1歳	2歳	3歳	4歳	5歳	6歳	7歳	8歳	9歳	10-14歳	15-19歳	20-29歳	30-39歳	40-49歳	50-59歳	60-69歳	70-79歳	80歳以上
インフルエンザ	1	0	0	0	0	0	0	0	0	0	0	0	0	0	0	1	0	0	0	0	0
新型コロナウイルス感染症 (COVID-19)	112	0	1	7	5	5	2	5	3	11	9	6	26	3	4	2	7	3	2	5	6

急性呼吸器感染症定点 年齢区分	合計	0歳	1~4歳	5~9歳	10~14歳	15~19歳	20~29歳	30~39歳	40~49歳	50~59歳	60~69歳	70~79歳	80歳以上
急性呼吸器感染症(ARI)	3,543	336	1,638	668	308	96	72	104	98	51	65	58	49

小児科定点年齢区分	合計	0-5 カ月	6-11 カ月	1歳	2歳	3歳	4歳	5歳	6歳	7歳	8歳	9歳	10-14歳	15-19歳	20歳以上
RSウイルス感染症	11	1	0	7	2	0	0	0	0	1	0	0	0	0	0
咽頭結膜熱	23	1	3	9	3	2	3	0	0	0	1	0	0	0	1
A群溶連菌咽頭炎	141	0	0	5	10	15	16	14	18	17	16	9	17	0	4
感染性胃腸炎	225	2	17	31	23	14	18	12	11	15	7	9	39	4	23
水痘	20	1	0	1	2	1	1	2	1	2	0	3	5	1	0
手足口病	427	11	70	242	76	8	9	8	1	0	1	0	0	1	0
伝染性紅斑	7	0	0	0	0	0	2	4	0	0	0	1	0	0	0
突発性発疹	28	0	10	16	1	0	0	0	1	0	0	0	0	0	0
ヘルパンギーナ	106	2	16	54	15	7	4	5	2	0	0	0	0	1	0
流行性耳下腺炎	2	0	0	0	0	0	0	1	0	0	0	1	0	0	0

眼科定点年齢区分	合計	0-5 カ月	6-11 カ月	1歳	2歳	3歳	4歳	5歳	6歳	7歳	8歳	9歳	10-14歳	15-19歳	20-29歳	30-39歳	40-49歳	50-59歳	60-69歳	70歳以上
急性出血性結膜炎	0	0	0	0	0	0	0	0	0	0	0	0	0	0	0	0	0	0	0	0
流行性角結膜炎	3	0	0	0	0	0	0	0	0	0	0	0	0	1	1	1	0	0	0	0

基幹定点年齢区分	合計	0歳	1-4歳	5-9歳	10-14歳	15-19歳	20-24歳	25-29歳	30-34歳	35-39歳	40-44歳	45-49歳	50-54歳	55-59歳	60-64歳	65-69歳	70歳以上
細菌性髄膜炎	0	0	0	0	0	0	0	0	0	0	0	0	0	0	0	0	0
無菌性髄膜炎	0	0	0	0	0	0	0	0	0	0	0	0	0	0	0	0	0
マイコプラズマ肺炎	0	0	0	0	0	0	0	0	0	0	0	0	0	0	0	0	0
クラミジア肺炎	0	0	0	0	0	0	0	0	0	0	0	0	0	0	0	0	0
感染性胃腸炎(ロタウイルス)	0	0	0	0	0	0	0	0	0	0	0	0	0	0	0	0	0