

熊本県感染症情報 (第15週:4/6~4/12)

ダニ媒介感染症に注意しましょう

- ダニ媒介感染症とは、病原体を保有するダニに咬まれることによって発生する感染症のことです。主なダニ媒介感染症には、重症熱性血小板減少症候群（SFTS）や日本紅斑熱があります。
- SFTSでは、発熱、倦怠感、食欲低下などが、日本紅斑熱では、発熱、発疹などの症状がみられます。
- これからは、マダニに咬まれる危険性が高まる季節です。農作業やレジャーなどで、森林や草地などマダニが多く生息する場所に入る場合には、「長袖や長ズボンを着用する」「虫よけ剤を使用する」など、マダニに咬まれないよう対策を講じましょう。また、咬まれたときは無理に取らずに、医療機関で処置を受けましょう。



A群溶血性レンサ球菌咽頭炎に気を付けましょう

- 今週の報告数は、164件（一定点当たり3.49）でした。前週の124件（一定点当たり2.58）から40件（一定点当たり0.91）増加しており、注意が必要です。
- A群溶血性レンサ球菌咽頭炎は、上気道の感染症で、発熱、咽頭痛、倦怠感、嘔吐などの症状がみられます。
- 感染経路は、飛沫感染と接触感染であり、家庭や学校での感染が多いため、「手洗い」「マスクの着用を含む咳エチケット」などの基本的な感染対策を心がけましょう。咽頭痛がある場合は、医療機関で検査を受けましょう。

1 定点把握対象疾患

※県内144定点医療機関からの報告数 : 4/6~4/12

| 定点 | No. | 疾患名 | 今週 | 前週 |
|----------|-----|-------------------------|---------|-------|
| 急性呼吸器感染症 | 1 | インフルエンザ | 92 | 182 |
| | 2 | 新型コロナウイルス感染症 (COVID-19) | ↑ 32 | 29 |
| | 3 | 急性呼吸器感染症(ARI) | ↑ 3,351 | 3,135 |
| 小児科 | 4 | RSウイルス感染症 | 22 | 24 |
| | 5 | 咽頭結膜熱 | ↑ 15 | 8 |
| | 6 | A群溶血性レンサ球菌咽頭炎 | ↑ 164 | 124 |
| | 7 | 感染性胃腸炎 | ↑ 232 | 201 |
| | 8 | 水痘 | 13 | 25 |
| | 9 | 手足口病 | ↑ 19 | 12 |
| | 10 | 伝染性紅斑 (リンゴ病) | 4 | 12 |

| 定点 | No. | 疾患名 | 今週 | 前週 |
|-----|-----|------------------|------|----|
| 小児科 | 11 | 突発性発しん | ↑ 23 | 20 |
| | 12 | ヘルパンギーナ | 5 | 5 |
| | 13 | 流行性耳下腺炎 (おたふくかぜ) | 1 | 1 |
| 眼科 | 14 | 急性出血性結膜炎 | 0 | 0 |
| | 15 | 流行性角結膜炎 (はやり目) | 5 | 8 |
| 基幹 | 16 | 細菌性髄膜炎 | 0 | 0 |
| | 17 | 無菌性髄膜炎 | 0 | 0 |
| | 18 | マイコプラズマ肺炎 | ↑ 3 | 0 |
| | 19 | クラミジア肺炎 | 0 | 0 |
| | 20 | 感染性胃腸炎 (ロタウイルス) | ↑ 1 | 0 |

※定点の右欄は、定点医療機関数。

【報告数の多い疾患】

※地区別: 定点当たりの報告数が多い地域を順に記載

| ① | 疾患名 | 今週 | 前週 | 地区別 | | | 年齢別 | | |
|---|---------------|--------|------|-----|----|----|-----|-----|-------|
| | | | | 1 | 2 | 3 | 1歳 | 42件 | 18.1% |
| ① | 感染性胃腸炎 | ↑ 232件 | 201件 | 山鹿 | 有明 | 八代 | 1歳 | 42件 | 18.1% |
| ② | A群溶血性レンサ球菌咽頭炎 | ↑ 164件 | 124件 | 宇城 | 有明 | 熊本 | 4歳 | 26件 | 15.9% |
| ③ | インフルエンザ | 92件 | 182件 | 阿蘇 | 熊本 | 宇城 | 4歳 | 12件 | 13% |

警報・注意報レベルの基準値（国の基準）20180926 時点

| 疾病 | 警報レベル | | 注意報レベル |
|---------------|-------|-------|--------|
| | 開始基準値 | 終息基準値 | 基準値 |
| インフルエンザ | 30 | 10 | 10 |
| 咽頭結膜熱 | 3 | 1 | - |
| A群溶血性レンサ球菌咽頭炎 | 8 | 4 | - |
| 感染性胃腸炎 | 20 | 12 | - |
| 水痘 | 2 | 1 | 1 |
| 手足口病 | 5 | 2 | - |
| 伝染性紅斑 | 2 | 1 | - |
| 百日咳 | 1 | 0.1 | - |
| ヘルパンギーナ | 6 | 2 | - |
| 流行性耳下腺炎 | 6 | 2 | 3 |
| 急性出血性結膜炎 | 1 | 0.1 | - |
| 流行性角結膜炎 | 8 | 4 | - |

基準値はすべて定点当たりの報告数です。注意報の「-」は対象としないことを意味します。

森・草むら・公園などに
生息しています



※マダニ拡大イメージ

その

マダニ

ウイルス

をもっているかも？

病原体をもったマダニに咬まれることで、「重症熱性血小板減少症候群 (SFTS)」や「日本紅斑熱」等に感染する恐れがあります。

SFTS とは

主にウイルスを保有しているマダニに咬まれて感染するダニ媒介感染症です。

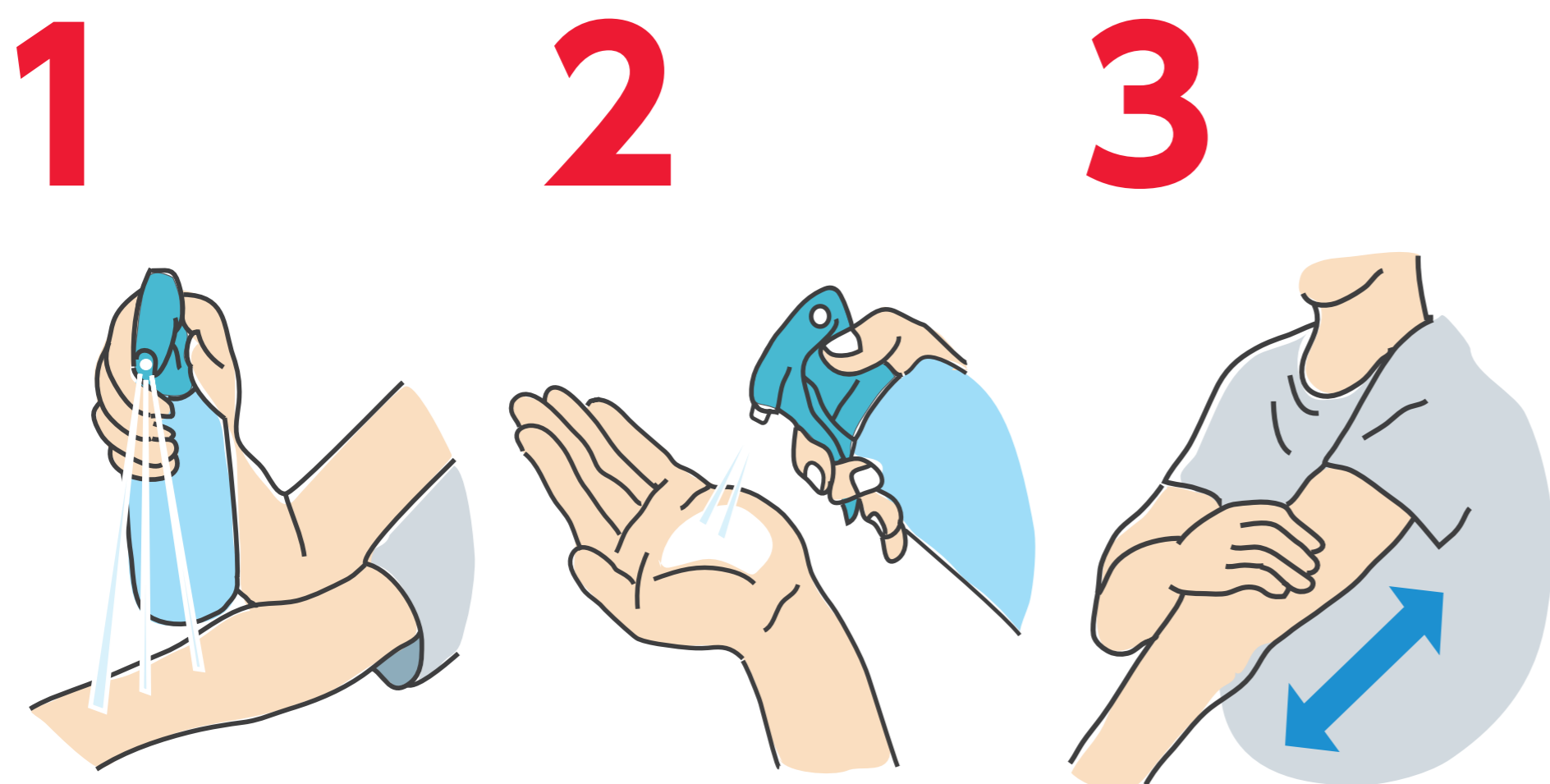
春と秋は、特に注意！

※5月と10月の感染者数が多いです。

近年
増加中!!

効果的な対策

虫よけ剤を正しく使う



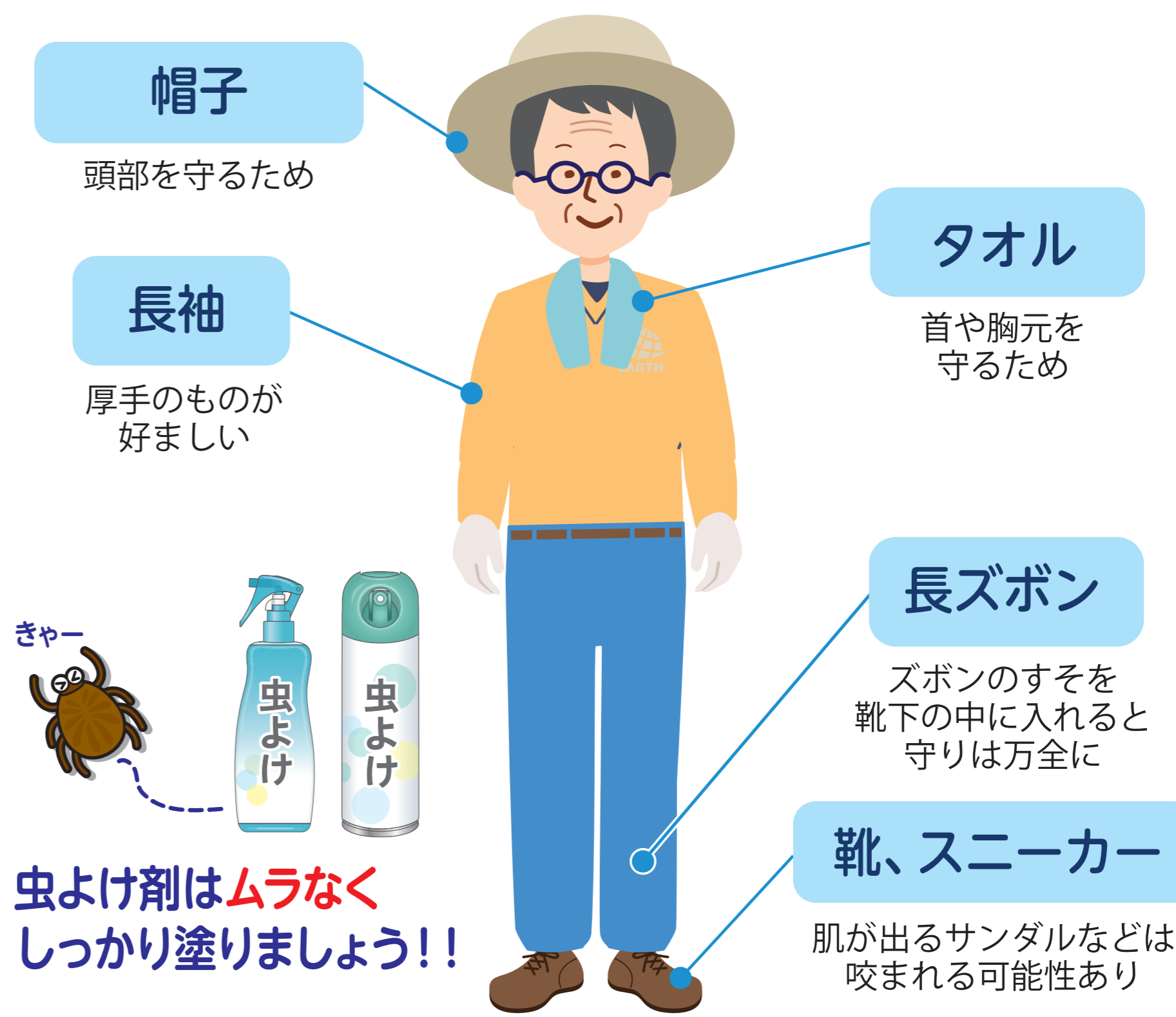
腕・足などお肌の露出部分には約15cmの距離からスプレーしてください。

顔・首筋には手のひらにスプレーしてお肌に塗ってください。

塗りムラのないように伸ばして塗り広げてください。

※汗をかくと虫よけ剤が流れてしまうので、その都度塗り直すことが大切です。

肌を露出しない服装



虫よけ剤はムラなく
しっかり塗りましょう!!

※室内外で飼育する愛玩動物による家屋内持ち込みにも注意が必要です

マダニに咬まれた! そんな時は・・・

- ▶無理に引き抜こうとせず、医療機関(皮膚科)で処置(マダニの除去、洗浄など)をしてもらってください。
- ▶マダニに咬まれた後、数週間程度は体調の変化に注意をし、発熱等の症状が認められた場合は医療機関で診療を受けてください。



アース製薬

熊本県ダニ媒介感染症
情報はコチラ▶



熊本県とアース製薬は包括連携協定を締結し、安全安心で健康な暮らしに関する取り組みを進めています。

【定点把握対象疾患の推移(過去7週)】

| 報告期間 | 第8週 | 第9週 | 第10週 | 第11週 | 第12週 | 第13週 | 第14週 | 第15週 | 第12週 | 第13週 | 第14週 |
|----------------------------|----------------|----------------|----------------|----------------|----------------|----------------|----------------|----------------|------------------|------------------|------------------|
| | 7週前 | 6週前 | 5週前 | 4週前 | 3週前 | 2週前 | 1週前 | 今週 | 全国3週前 | 全国2週前 | 全国1週前 |
| | 2/16~ 2/22 | 2/23~3/1 | 3/2~3/8 | 3/9~3/15 | 3/16~ 3/22 | 3/23~ 3/29 | 3/30~4/5 | 4/6~4/12 | 3/16~ 3/22 | 3/23~ 3/29 | 3/30~4/5 |
| インフルエンザ | 3,019 41.93 | 1,635 22.71 | 946 13.14 | 701 9.74 | 548 7.61 | 317 4.40 | 182 2.53 | 92 1.30 | 37,043 9.75 | 24,536 6.46 | 12,086 3.21 |
| 新型コロナウイルス感染症 (COVID-19) | 56 0.78 | 51 0.71 | 62 0.86 | 58 0.81 | 49 0.68 | 50 0.69 | 29 0.40 | 32 0.45 | 4,079 1.07 | 3,629 0.96 | 2,890 0.77 |
| 急性呼吸器感染症 (ARI) | 7,143 99.21 | 4,890 67.92 | 4,553 63.24 | 4,676 64.94 | 3,783 52.54 | 3,840 53.33 | 3,135 43.54 | 3,351 47.20 | 199,051 52.51 | 192,531 50.87 | 161,916 43.40 |
| RSウイルス感染症 | 40 0.83 | 26 0.54 | 24 0.50 | 26 0.54 | 18 0.38 | 20 0.42 | 24 0.50 | 22 0.47 | 1,240 0.54 | 1,143 0.50 | 1,059 0.47 |
| 咽頭結膜熱 | 21 0.44 | 10 0.21 | 17 0.35 | 19 0.40 | 13 0.27 | 21 0.44 | 8 0.17 | 15 0.32 | 537 0.23 | 508 0.22 | 466 0.21 |
| A群溶血性レンサ球菌咽頭炎 | 81 1.69 | 80 1.67 | 143 2.98 | 153 3.19 | 183 3.81 | 146 3.04 | 124 2.58 | 164 3.49 | 6,049 2.63 | 5,828 2.54 | 5,058 2.23 |
| 感染性胃腸炎 | 337 7.02 | 304 6.33 | 377 7.85 | 306 6.38 | 310 6.46 | 323 6.73 | 201 4.19 | 232 4.94 | 12,759 5.54 | 12,730 5.54 | 10,481 4.62 |
| 水痘 | 14 0.29 | 10 0.21 | 20 0.42 | 12 0.25 | 13 0.27 | 30 0.63 | 25 0.52 | 13 0.28 | 781 0.34 | 724 0.32 | 738 0.32 |
| 手足口病 | 18 0.38 | 11 0.23 | 20 0.42 | 18 0.38 | 11 0.23 | 8 0.17 | 12 0.25 | 19 0.40 | 139 0.06 | 133 0.06 | 186 0.08 |
| 伝染性紅斑 | 23 0.48 | 25 0.52 | 20 0.42 | 15 0.31 | 14 0.29 | 11 0.23 | 12 0.25 | 4 0.09 | 225 0.10 | 193 0.08 | 166 0.07 |
| 突発性発しん | 17 0.35 | 12 0.25 | 13 0.27 | 16 0.33 | 15 0.31 | 22 0.46 | 20 0.42 | 23 0.49 | 427 0.19 | 487 0.21 | 510 0.22 |
| ヘルパンギーナ | 3 0.06 | 8 0.17 | 6 0.13 | 3 0.06 | 6 0.13 | 0 0.00 | 5 0.10 | 5 0.11 | 33 0.01 | 33 0.01 | 49 0.02 |
| 流行性耳下腺炎 | 0 0.00 | 3 0.06 | 1 0.02 | 4 0.08 | 1 0.02 | 2 0.04 | 1 0.02 | 1 0.02 | 55 0.02 | 73 0.03 | 52 0.02 |
| 急性出血性結膜炎 | 2 0.22 | 1 0.11 | 0 0.00 | 0 0.00 | 0 0.00 | 0 0.00 | 0 0.00 | 0 0.00 | 9 0.01 | 12 0.02 | 7 0.01 |
| 流行性角結膜炎 | 5 0.56 | 4 0.44 | 5 0.56 | 10 1.11 | 2 0.22 | 7 0.78 | 8 0.89 | 5 0.56 | 210 0.30 | 232 0.34 | 225 0.33 |
| 細菌性髄膜炎 | 0 0.00 | 0 0.00 | 0 0.00 | 1 0.07 | 0 0.00 | 0 0.00 | 0 0.00 | 0 0.00 | 9 0.02 | 7 0.01 | 5 0.01 |
| 無菌性髄膜炎 | 0 0.00 | 0 0.00 | 0 0.00 | 1 0.07 | 0 0.00 | 0 0.00 | 0 0.00 | 0 0.00 | 13 0.03 | 12 0.02 | 14 0.03 |
| マイコプラズマ肺炎 | 4 0.27 | 2 0.13 | 1 0.07 | 0 0.00 | 1 0.07 | 1 0.07 | 0 0.00 | 3 0.20 | 101 0.21 | 91 0.19 | 50 0.10 |
| クラミジア肺炎 | 0 0.00 | 0 0.00 | 0 0.00 | 0 0.00 | 0 0.00 | 0 0.00 | 0 0.00 | 0 0.00 | 4 0.01 | 5 0.01 | 7 0.01 |
| 感染性胃腸炎(ロタウイルス) | 1 0.07 | 1 0.07 | 1 0.07 | 2 0.13 | 2 0.13 | 2 0.13 | 0 0.00 | 1 0.07 | 36 0.07 | 44 0.09 | 27 0.06 |

※ 上段: 患者数、下段: 定点一医療機関当たりの患者報告数

【全国より一定点当たり2倍以上(3週連続)多い感染症】 【大きな流行が発生又は継続しつつある地域(保健所)】

(※全国の流行状況の情報還元には時間差があるため、全国の情報には1週間までの内容になります。) ・A群溶血性レンサ球菌咽頭炎: 有明

・手足口病、伝染性紅斑

2 全数把握対象疾患

| 疾患名 | 今週 | R8累計 |
|----------|--------------------|------|
| 2類感染症 結核 | 4 | 48 |
| 4類感染症 | 重症熱性血小板減少症候群(SFTS) | 1 |
| | レジオネラ症 | 1 |
| 5類感染症 | 侵襲性肺炎球菌感染症 | 2 |
| | 梅毒 | 7 |
| | 百日咳 | 2 |

※当該週以外の週で、報告遅れや取下げがあるため、R8累計報告数は増減します。報告があった疾患のみ記載しています。

3 病原体検査情報

※県保健環境科学研究所で病原体検査を実施した結果を記載しています。季節性インフルエンザではどのウイルスタイプが主流かといった傾向を示しています。

○インフルエンザウイルス検出状況(PCR検査結果) ※2025/26シーズン(R7.9/1~)の累計

| | A型 | | | B型 |
|-----------|---------------------|---------|---------|----|
| | 季節性 H1pdm(AH1pdm09) | H1(ソ連型) | H3(香港型) | |
| (今シーズン累計) | 2件 | 0件 | 52件 | 7件 |
| (昨シーズン累計) | 2件 | 0件 | 0件 | 1件 |

○呼吸器疾患病原体検出状況 ※第1週(R7.12/29~)からの累計

| ライノウイルス | RSウイルス | パラインフルエンザウイルス | ヒトメタニューモウイルス | コロナウイルス | エンテロウイルス |
|-----------|----------|---------------|--------------|----------|----------|
| 8件 (123件) | 5件 (17件) | 1件 (46件) | 0件 (11件) | 4件 (21件) | 6件 (91件) |
| アデノウイルス | その他 | | | | |
| 3件 (36件) | 2件 (19件) | | | | |

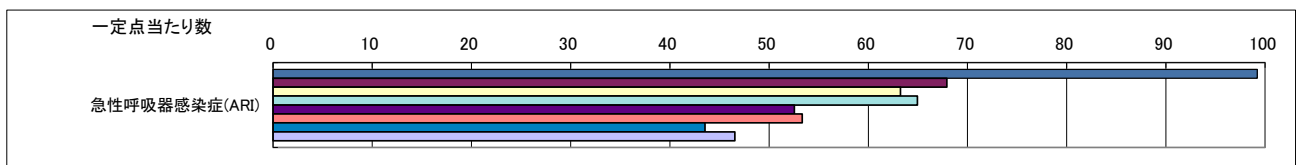
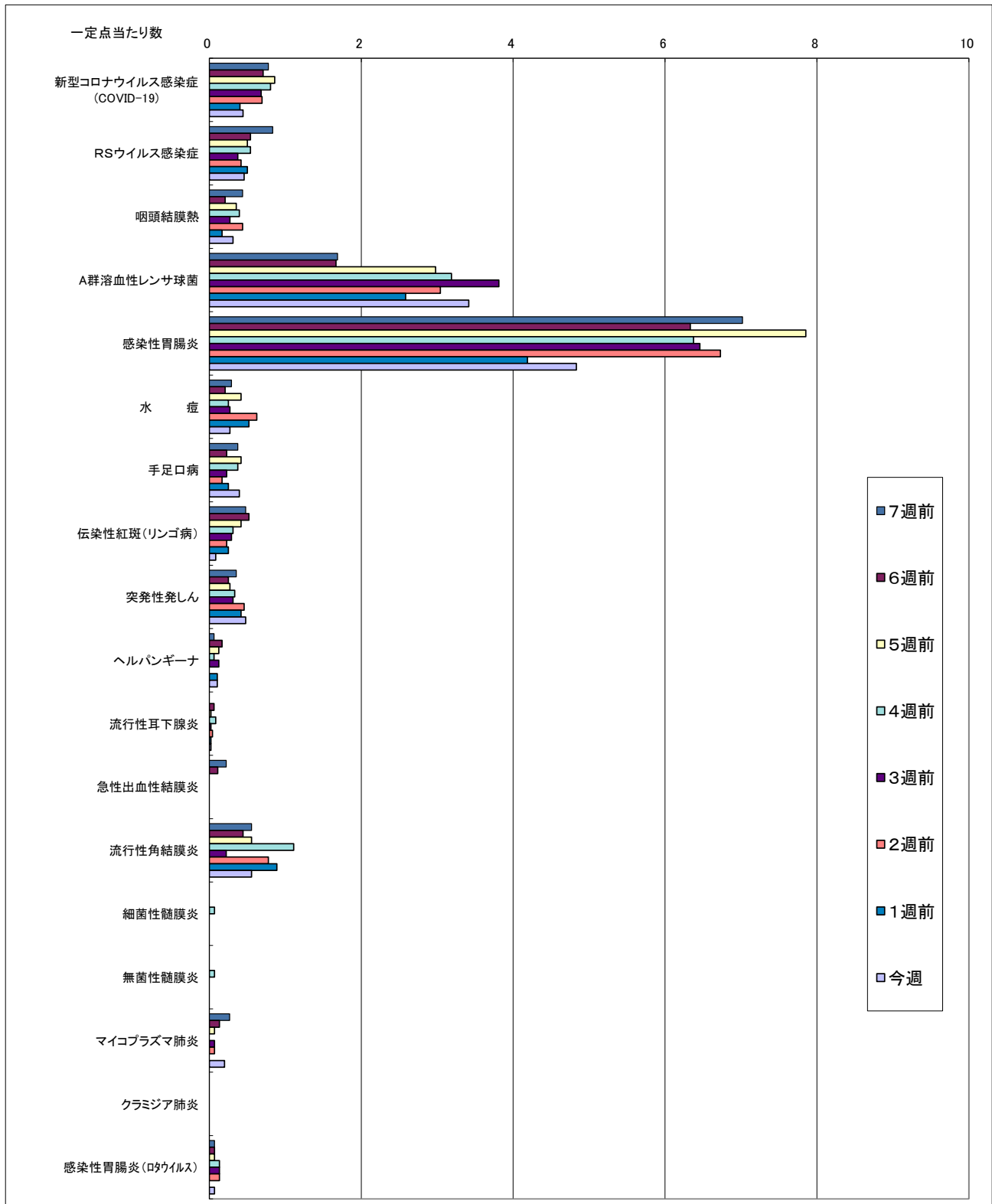
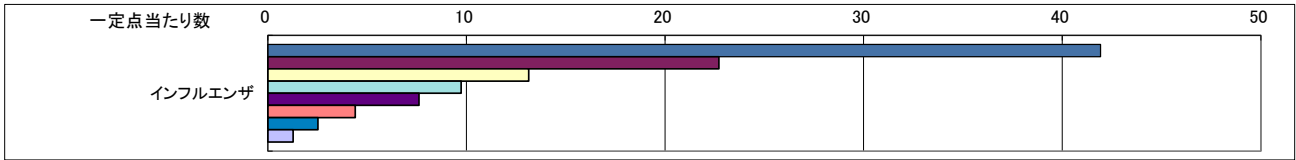
(※かつこ内は昨シーズン累計)

○感染性胃腸炎病原体検出状況 ※第1週(R7.12/29~)からの累計

| ノロウイルス | サポウイルス | ロタウイルス | アストロウイルス | アデノウイルス | その他 |
|---------|---------|---------|----------|---------|---------|
| 0件 (0件) | 1件 (1件) | 0件 (0件) | 0件 (0件) | 0件 (0件) | 0件 (0件) |

【週報に関するお問い合わせ先】
健康危機管理課 感染症対策班 直通電話: 096-333-2240 (内33154)

一定点当たり週別発生状況の推移



保健所別発生状況 (急性呼吸器感染症・小児科・眼科・基幹定点)

| 保健所名 | インフルエンザ | 新型コロナウイルス感染症 (COVID-19) | 急性呼吸器感染症 (ARI) | RSウイルス感染症 | 咽頭結膜熱 | A群溶血性レンサ球菌咽頭炎 | 感染性胃腸炎 | 水痘 | 手足口病 | 伝染性紅斑 (リンゴ病) | 突発性発しん | ヘルパンギーナ | 流行性耳下腺炎 | 急性出血性結膜炎 | 流行性角結膜炎 | 細菌性髄膜炎 | 無菌性髄膜炎 | マイコプラズマ肺炎 | クラミジア肺炎 | 感染性胃腸炎 (ロタウイルス) |
|----------|---------|-------------------------|----------------|-----------|-------|---------------|--------|----|------|--------------|--------|---------|---------|----------|---------|--------|--------|-----------|---------|-----------------|
| 1 熊本市保健所 | 42 | 5 | 965 | 5 | 3 | 70 | 52 | 8 | 6 | 0 | 9 | 1 | 0 | 0 | 2 | 0 | 0 | 1 | 0 | 0 |
| 2 山鹿保健所 | 0 | 0 | 48 | 7 | 0 | 2 | 18 | 0 | 0 | 0 | 0 | 0 | 0 | 0 | 0 | 0 | 0 | 0 | 0 | 0 |
| 3 菊池保健所 | 11 | 2 | 1,158 | 1 | 5 | 13 | 29 | 2 | 11 | 1 | 4 | 3 | 0 | 0 | 1 | 0 | 0 | 0 | 0 | 0 |
| 4 阿蘇保健所 | 6 | 4 | 44 | 0 | 0 | 0 | 3 | 0 | 0 | 0 | 0 | 0 | 0 | 0 | 0 | 0 | 0 | 0 | 0 | 0 |
| 5 御船保健所 | 3 | 0 | 148 | 0 | 2 | 6 | 14 | 0 | 0 | 0 | 3 | 0 | 0 | 0 | 0 | 0 | 0 | 0 | 0 | 0 |
| 6 八代保健所 | 5 | 5 | 246 | 5 | 1 | 6 | 34 | 0 | 0 | 0 | 1 | 1 | 1 | 0 | 0 | 0 | 0 | 0 | 0 | 0 |
| 7 水俣保健所 | 0 | 1 | 68 | 0 | 0 | 2 | 1 | 0 | 0 | 0 | 0 | 0 | 0 | 0 | 0 | 0 | 0 | 2 | 0 | 1 |
| 8 人吉保健所 | 7 | 4 | 181 | 0 | 2 | 4 | 16 | 0 | 0 | 1 | 1 | 0 | 0 | 0 | 0 | 0 | 0 | 0 | 0 | 0 |
| 9 有明保健所 | 7 | 10 | 376 | 2 | 0 | 28 | 43 | 1 | 2 | 0 | 3 | 0 | 0 | 0 | 1 | 0 | 0 | 0 | 0 | 0 |
| 10 宇城保健所 | 9 | 0 | 56 | 2 | 1 | 31 | 21 | 2 | 0 | 0 | 2 | 0 | 0 | 0 | 0 | 0 | 0 | 0 | 0 | 0 |
| 11 天草保健所 | 2 | 1 | 61 | 0 | 1 | 2 | 1 | 0 | 0 | 2 | 0 | 0 | 0 | 0 | 1 | 0 | 0 | 0 | 0 | 0 |
| 計 | 92 | 32 | 3,351 | 22 | 15 | 164 | 232 | 13 | 19 | 4 | 23 | 5 | 1 | 0 | 5 | 0 | 0 | 3 | 0 | 1 |

保健所別一定点当り患者報告数 (急性呼吸器感染症・小児科・眼科・基幹定点)

| 保健所名 | インフルエンザ | 新型コロナウイルス感染症 (COVID-19) | 急性呼吸器感染症 (ARI) | RSウイルス感染症 | 咽頭結膜熱 | A群溶連菌咽頭炎 | 感染性胃腸炎 | 水痘 | 手足口病 | 伝染性紅斑 (リンゴ病) | 突発性発しん | ヘルパンギーナ | 流行性耳下腺炎 | 急性出血性結膜炎 | 流行性角結膜炎 | 細菌性髄膜炎 | 無菌性髄膜炎 | マイコプラズマ肺炎 | クラミジア肺炎 | 感染性胃腸炎 (ロタウイルス) |
|----------|---------|-------------------------|----------------|-----------|-------|----------|--------|------|------|--------------|--------|---------|---------|----------|---------|--------|--------|-----------|---------|-----------------|
| 1 熊本市保健所 | 1.83 | 0.22 | 41.96 | 0.36 | 0.21 | 5.00 | 3.71 | 0.57 | 0.43 | 0.00 | 0.64 | 0.07 | 0.00 | 0.00 | 0.40 | 0.00 | 0.00 | 0.20 | 0.00 | 0.00 |
| 2 山鹿保健所 | 0.00 | 0.00 | 24.00 | 3.50 | 0.00 | 1.00 | 9.00 | 0.00 | 0.00 | 0.00 | 0.00 | 0.00 | 0.00 | - | - | 0.00 | 0.00 | 0.00 | 0.00 | 0.00 |
| 3 菊池保健所 | 1.57 | 0.29 | 165.43 | 0.20 | 1.00 | 2.60 | 5.80 | 0.40 | 2.20 | 0.20 | 0.80 | 0.60 | 0.00 | 0.00 | 1.00 | 0.00 | 0.00 | 0.00 | 0.00 | 0.00 |
| 4 阿蘇保健所 | 2.00 | 1.33 | 14.67 | 0.00 | 0.00 | 0.00 | 1.50 | 0.00 | 0.00 | 0.00 | 0.00 | 0.00 | 0.00 | - | - | 0.00 | 0.00 | 0.00 | 0.00 | 0.00 |
| 5 御船保健所 | 0.60 | 0.00 | 29.60 | 0.00 | 0.67 | 2.00 | 4.67 | 0.00 | 0.00 | 0.00 | 1.00 | 0.00 | 0.00 | - | - | 0.00 | 0.00 | 0.00 | 0.00 | 0.00 |
| 6 八代保健所 | 0.71 | 0.71 | 35.14 | 1.25 | 0.25 | 1.50 | 8.50 | 0.00 | 0.00 | 0.00 | 0.25 | 0.25 | 0.25 | 0.00 | 0.00 | 0.00 | 0.00 | 0.00 | 0.00 | 0.00 |
| 7 水俣保健所 | 0.00 | 0.50 | 34.00 | 0.00 | 0.00 | 2.00 | 1.00 | 0.00 | 0.00 | 0.00 | 0.00 | 0.00 | 0.00 | - | - | 0.00 | 0.00 | 2.00 | 0.00 | 1.00 |
| 8 人吉保健所 | 1.40 | 0.80 | 36.20 | 0.00 | 0.67 | 1.33 | 5.33 | 0.00 | 0.00 | 0.33 | 0.33 | 0.00 | 0.00 | - | - | 0.00 | 0.00 | 0.00 | 0.00 | 0.00 |
| 9 有明保健所 | 1.00 | 1.43 | 53.71 | 0.40 | 0.00 | 5.60 | 8.60 | 0.20 | 0.40 | 0.00 | 0.60 | 0.00 | 0.00 | 0.00 | 1.00 | 0.00 | 0.00 | 0.00 | 0.00 | 0.00 |
| 10 宇城保健所 | 1.80 | 0.00 | 11.20 | 0.50 | 0.25 | 7.75 | 5.25 | 0.50 | 0.00 | 0.00 | 0.50 | 0.00 | 0.00 | - | - | 0.00 | 0.00 | 0.00 | 0.00 | 0.00 |
| 11 天草保健所 | 0.40 | 0.20 | 12.20 | 0.00 | 0.25 | 0.50 | 0.25 | 0.00 | 0.00 | 0.50 | 0.00 | 0.00 | 0.00 | 0.00 | 1.00 | 0.00 | 0.00 | 0.00 | 0.00 | 0.00 |
| 平均 | 1.30 | 0.45 | 47.20 | 0.47 | 0.32 | 3.49 | 4.94 | 0.28 | 0.40 | 0.09 | 0.49 | 0.11 | 0.02 | 0.00 | 0.56 | 0.00 | 0.00 | 0.20 | 0.00 | 0.07 |

年齢別発生状況(急性呼吸器感染症・小児科・眼科・基幹定点)

令和8年第15週

| 急性呼吸器感染症定点 年齢区分 | 合計 | 0-5 ヵ月 | 6-11 ヵ月 | 1歳 | 2歳 | 3歳 | 4歳 | 5歳 | 6歳 | 7歳 | 8歳 | 9歳 | 10-14歳 | 15-19歳 | 20-29歳 | 30-39歳 | 40-49歳 | 50-59歳 | 60-69歳 | 70-79歳 | 80歳以上 |
|----------------------------|----|-----------|------------|----|----|----|----|----|----|----|----|----|--------|--------|--------|--------|--------|--------|--------|--------|-------|
| インフルエンザ | 92 | 0 | 0 | 5 | 5 | 6 | 12 | 6 | 5 | 5 | 4 | 5 | 9 | 4 | 3 | 10 | 5 | 3 | 3 | 2 | 0 |
| 新型コロナウイルス感染症 (COVID-19) | 32 | 0 | 0 | 1 | 1 | 0 | 0 | 0 | 0 | 1 | 0 | 0 | 1 | 3 | 0 | 2 | 4 | 2 | 9 | 6 | 2 |

| 急性呼吸器感染症定点 年齢区分 | 合計 | 0歳 | 1~4歳 | 5~9歳 | 10~14歳 | 15~19歳 | 20~29歳 | 30~39歳 | 40~49歳 | 50~59歳 | 60~69歳 | 70~79歳 | 80歳以上 |
|--------------------|-------|-----|-------|------|--------|--------|--------|--------|--------|--------|--------|--------|-------|
| 急性呼吸器感染症 (ARI) | 3,351 | 314 | 1,570 | 549 | 221 | 68 | 81 | 114 | 100 | 75 | 90 | 89 | 80 |

| 小児科定点年齢区分 | 合計 | 0-5 ヵ月 | 6-11 ヵ月 | 1歳 | 2歳 | 3歳 | 4歳 | 5歳 | 6歳 | 7歳 | 8歳 | 9歳 | 10-14歳 | 15-19歳 | 20歳以上 |
|-----------|-----|-----------|------------|----|----|----|----|----|----|----|----|----|--------|--------|-------|
| RSウイルス感染症 | 22 | 0 | 3 | 14 | 3 | 1 | 1 | 0 | 0 | 0 | 0 | 0 | 0 | 0 | 0 |
| 咽頭結膜熱 | 15 | 0 | 1 | 8 | 4 | 0 | 0 | 0 | 1 | 0 | 0 | 0 | 0 | 0 | 1 |
| A群溶連菌咽頭炎 | 164 | 0 | 1 | 2 | 10 | 19 | 26 | 18 | 21 | 15 | 14 | 10 | 20 | 2 | 6 |
| 感染性胃腸炎 | 232 | 4 | 18 | 42 | 19 | 19 | 19 | 23 | 13 | 11 | 12 | 10 | 17 | 2 | 23 |
| 水痘 | 13 | 0 | 0 | 2 | 0 | 1 | 2 | 1 | 1 | 1 | 1 | 1 | 3 | 0 | 0 |
| 手足口病 | 19 | 0 | 3 | 10 | 3 | 1 | 0 | 0 | 1 | 0 | 0 | 0 | 1 | 0 | 0 |
| 伝染性紅斑 | 4 | 0 | 0 | 1 | 0 | 1 | 0 | 0 | 0 | 0 | 0 | 1 | 1 | 0 | 0 |
| 突発性発疹 | 23 | 1 | 5 | 13 | 4 | 0 | 0 | 0 | 0 | 0 | 0 | 0 | 0 | 0 | 0 |
| ヘルパンギーナ | 5 | 0 | 2 | 2 | 0 | 0 | 1 | 0 | 0 | 0 | 0 | 0 | 0 | 0 | 0 |
| 流行性耳下腺炎 | 1 | 0 | 0 | 0 | 0 | 0 | 0 | 0 | 0 | 0 | 0 | 0 | 0 | 0 | 1 |

| 眼科定点年齢区分 | 合計 | 0-5 ヵ月 | 6-11 ヵ月 | 1歳 | 2歳 | 3歳 | 4歳 | 5歳 | 6歳 | 7歳 | 8歳 | 9歳 | 10-14歳 | 15-19歳 | 20-29歳 | 30-39歳 | 40-49歳 | 50-59歳 | 60-69歳 | 70歳以上 |
|----------|----|-----------|------------|----|----|----|----|----|----|----|----|----|--------|--------|--------|--------|--------|--------|--------|-------|
| 急性出血性結膜炎 | 0 | 0 | 0 | 0 | 0 | 0 | 0 | 0 | 0 | 0 | 0 | 0 | 0 | 0 | 0 | 0 | 0 | 0 | 0 | 0 |
| 流行性角結膜炎 | 5 | 0 | 0 | 0 | 0 | 0 | 0 | 0 | 0 | 0 | 0 | 0 | 1 | 0 | 0 | 3 | 1 | 0 | 0 | 0 |

| 基幹定点年齢区分 | 合計 | 0歳 | 1-4歳 | 5-9歳 | 10-14歳 | 15-19歳 | 20-24歳 | 25-29歳 | 30-34歳 | 35-39歳 | 40-44歳 | 45-49歳 | 50-54歳 | 55-59歳 | 60-64歳 | 65-69歳 | 70歳以上 |
|----------------|----|----|------|------|--------|--------|--------|--------|--------|--------|--------|--------|--------|--------|--------|--------|-------|
| 細菌性髄膜炎 | 0 | 0 | 0 | 0 | 0 | 0 | 0 | 0 | 0 | 0 | 0 | 0 | 0 | 0 | 0 | 0 | 0 |
| 無菌性髄膜炎 | 0 | 0 | 0 | 0 | 0 | 0 | 0 | 0 | 0 | 0 | 0 | 0 | 0 | 0 | 0 | 0 | 0 |
| マイコプラズマ肺炎 | 3 | 0 | 0 | 1 | 1 | 1 | 0 | 0 | 0 | 0 | 0 | 0 | 0 | 0 | 0 | 0 | 0 |
| クラミジア肺炎 | 0 | 0 | 0 | 0 | 0 | 0 | 0 | 0 | 0 | 0 | 0 | 0 | 0 | 0 | 0 | 0 | 0 |
| 感染性胃腸炎(ロタウイルス) | 1 | 0 | 0 | 1 | 0 | 0 | 0 | 0 | 0 | 0 | 0 | 0 | 0 | 0 | 0 | 0 | 0 |

2 学校の休業等に係るインフルエンザ様疾患の発生状況（2025～2026シーズン）

| 期間 | 9月 (9/1～9/28) | 10月 (9/29～10/26) | 11月 (10/27～11/30) | 12月 (12/1～12/28) | 1月 (12/29～2/1) | 2月 (2/2～3/1) | 3月 (3/2～3/29) | 第14週 (3/30～4/5) | 第15週 (4/6～4/12) | 合計 | |
|--------|------------------|---------------------|----------------------|---------------------|-------------------|-----------------|------------------|--------------------|--------------------|--------|--------|
| 合計（人数） | 153 | 131 | 3,791 | 7,014 | 1,652 | 6,829 | 310 | 0 | 0 | 19,880 | |
| 保健所別 | 熊本市 | 37 | 76 | 2,820 | 3,270 | 1,095 | 4,045 | 191 | 0 | 0 | 11,534 |
| | 有明 | 0 | 12 | 143 | 741 | 127 | 684 | 4 | 0 | 0 | 1,711 |
| | 山鹿 | 0 | 0 | 69 | 318 | 14 | 38 | 14 | 0 | 0 | 453 |
| | 菊池 | 12 | 0 | 260 | 954 | 57 | 642 | 2 | 0 | 0 | 1,927 |
| | 御船 | 0 | 0 | 35 | 346 | 93 | 214 | 21 | 0 | 0 | 709 |
| | 阿蘇 | 82 | 0 | 65 | 232 | 28 | 116 | 13 | 0 | 0 | 536 |
| | 宇城 | 0 | 25 | 149 | 116 | 22 | 307 | 14 | 0 | 0 | 633 |
| | 八代 | 22 | 0 | 97 | 314 | 55 | 383 | 26 | 0 | 0 | 897 |
| | 水俣 | 0 | 0 | 69 | 178 | 33 | 215 | 20 | 0 | 0 | 515 |
| | 人吉 | 0 | 0 | 77 | 280 | 30 | 70 | 0 | 0 | 0 | 457 |
| | 天草 | 0 | 18 | 7 | 265 | 98 | 115 | 5 | 0 | 0 | 508 |
| 昨年同期 | 0 | 124 | 98 | 2,621 | 779 | 188 | 117 | 0 | 0 | 3,927 | |

学校等からの届出があった日でカウントしています。

県内のインフルエンザの発生状況は、県のホームページに掲載しております（毎週更新）。

本書の情報はあくまで速報値です。

インフルエンザの予防方法は

- ・咳エチケットを守りましょう。
- ・できる限り人混みを避けましょう。
- ・こまめに石けんを使用して丁寧に手洗いをしましょう。
- ・十分な栄養、休養、睡眠を心がけましょう。



「せき」や「くしゃみ」で出るしぶきで、ウイルスが広がります。

- ・「せき」や「くしゃみ」が出るときは、マスクを着用しましょう。
- ・マスクをしていない場合は、「せき」や「くしゃみ」をする際は、ティッシュなどで口や鼻を押さえ、顔をそむけましょう。
- ・使用後のティッシュや使い捨てマスクは、すぐにゴミ箱に捨てましょう。

熊本県感染症情報 (3月分 : 3/1~3/31)

疾患別・保健所管内別発生状況

| No. | 定点把握対象疾患 | 定点当たり患者数 (県・保健所管轄別) | | | | | | | | | | | 計 |
|-----|----------------------------------|---------------------|----------|----------|----------|----------|----------|----------|----------|----------|----------|----------|-----------|
| | | 熊本 | 山鹿 | 菊池 | 阿蘇 | 御船 | 八代 | 水俣 | 人吉 | 有明 | 宇城 | 天草 | |
| 1 | 性器クラミジア感染症 一定点当たり患者報告数 | 64 10.7 | 0 * | 3 1.5 | 0 * | 1 1.0 | 1 0.5 | 0 * | 1 1.0 | 1 0.5 | 1 1.0 | 0 0.0 | 72 4.5 |
| 2 | 性器ヘルペスウイルス感染症 一定点当たり患者報告数 | 11 1.8 | 0 * | 2 1.0 | 0 * | 1 1.0 | 2 1.0 | 0 * | 0 0.0 | 0 0.0 | 5 5.0 | 0 0.0 | 21 1.3 |
| 3 | 尖圭コンジローマ 一定点当たり患者報告数 | 2 0.3 | 0 * | 3 1.5 | 0 * | 0 0.0 | 0 0.0 | 0 * | 0 0.0 | 0 0.0 | 0 0.0 | 0 0.0 | 5 0.3 |
| 4 | 淋菌感染症 一定点当たり患者報告数 | 16 2.7 | 0 * | 0 0.0 | 0 * | 1 1.0 | 0 0.0 | 0 * | 1 1.0 | 4 2.0 | 1 1.0 | 0 0.0 | 23 1.4 |
| 5 | メチシリン耐性黄色ブドウ球菌感染症 一定点当たり患者報告数 | 13 2.6 | 2 2.0 | 0 0.0 | 1 1.0 | 0 0.0 | 0 0.0 | 1 1.0 | 1 1.0 | 3 3.0 | 0 0.0 | 4 4.0 | 25 1.7 |
| 6 | ペニシリン耐性肺炎球菌感染症 一定点当たり患者報告数 | 0 0.0 | 0 0.0 | 0 0.0 | 0 0.0 | 0 0.0 | 0 0.0 | 0 0.0 | 0 0.0 | 3 3.0 | 0 0.0 | 0 0.0 | 3 0.2 |
| 7 | 薬剤耐性緑膿菌感染症 一定点当たり患者報告数 | 0 0.0 | 0 0.0 | 0 0.0 | 0 0.0 | 0 0.0 | 0 0.0 | 0 0.0 | 0 0.0 | 0 0.0 | 0 0.0 | 0 0.0 | 0 0.0 |

※No. 1~4 : STD定点 (16医療機関)、No. 5~7 : 基幹定点 (15医療機関)

7疾患のグラフ

