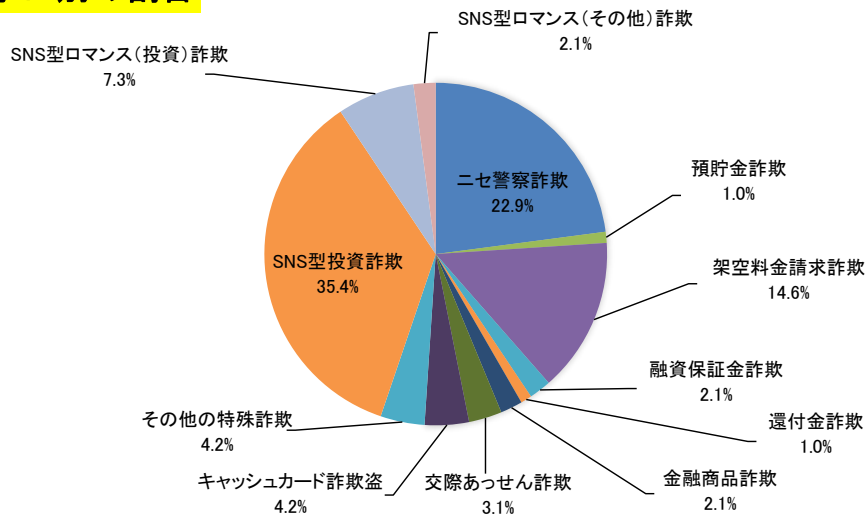


熊本県内における「電話で『お金』詐欺」の被害状況（令和8年3月末）

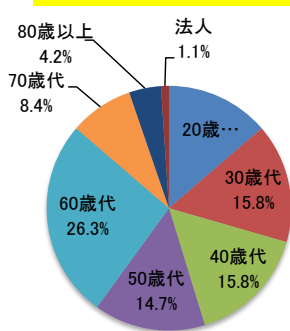
種別／区分	認知件数		増減数	増減率	被害総額(円)		増減額	増減率
	R8.3末	R7.3末			R8.3末	R7.3末		
合計	96	68	28	41.2%	992,340,000	353,135,000	639,205,000	181.0%
ニセ警察詐欺	22	0	22		200,529,000	0	200,529,000	
オレオレ詐欺	0	14	-14	-100.0%	0	102,329,000	-102,329,000	-100.0%
預貯金詐欺	1	2	-1	-50.0%	1,930,000	1,000,000	930,000	93.0%
架空料金請求詐欺	14	18	-4	-22.2%	77,729,000	28,453,000	49,276,000	173.2%
融資保証金詐欺	2	2	0	0.0%	1,605,000	2,386,000	-781,000	-32.7%
還付金詐欺	1	1	0	0.0%	499,000	170,000	329,000	193.5%
金融商品詐欺	2	0	2		3,111,000	0	3,111,000	
ギャンブル詐欺	0	0	0		0	0	0	
交際あっせん詐欺	3	0	3		5,229,000	0	5,229,000	
キャッシュカード詐欺盗	4	0	4		4,870,000	0	4,870,000	
その他の特殊詐欺	4	1	3	300.0%	19,260,000	1,511,000	17,749,000	1174.7%
SNS型投資詐欺	34	14	20	142.9%	619,007,000	127,390,000	491,617,000	385.9%
SNS型ロマンス(投資)詐欺	7	10	-3	-30.0%	53,750,000	82,881,000	-29,131,000	-35.1%
SNS型ロマンス(その他)詐欺	2	6	-4	-66.7%	4,821,000	7,015,000	-2,194,000	-31.3%

※ 数値は暫定値（被害額の千円未満は四捨五入）
 ※ 令和7年中の「ニセ警察詐欺」は、「オレオレ詐欺」として計上
 ※ 被害額は、キャッシュカード詐取後のATM引出（窃取）額を含む

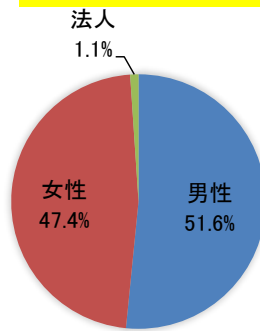
手口別の割合



被害者年齢別の割合



被害者性別の割合



被害金交付手段の割合

