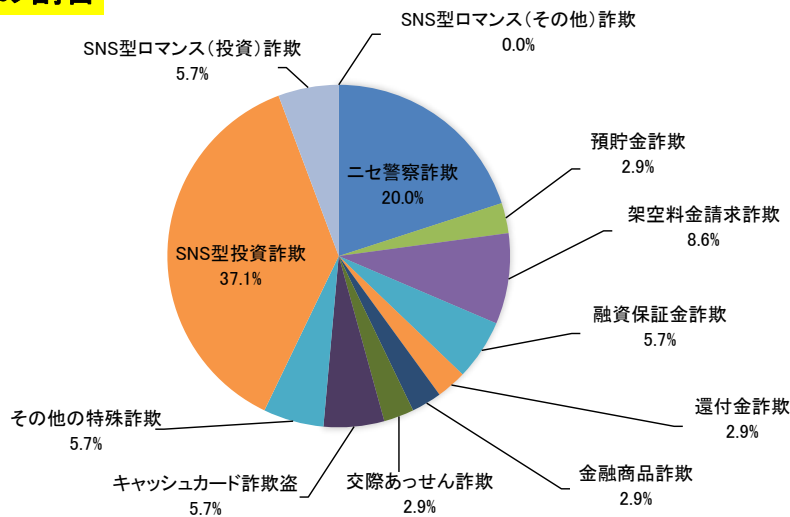


熊本県内における「電話で『お金』詐欺」の被害状況（令和8年1月末）

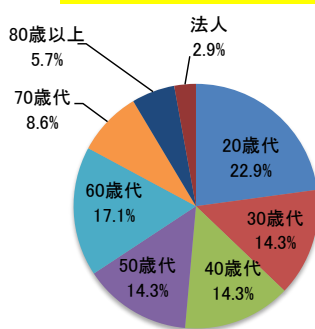
種別／区分	認知件数		増減数	増減率	被害総額(円)		増減額	増減率
	R8.1末	R7.1末			R8.1末	R7.1末		
合計	35	22	13	59.1%	406,401,000	172,558,000	233,843,000	135.5%
ニセ警察詐欺	7	0	7		40,531,000	0	40,531,000	
オレオレ詐欺	0	5	-5	-100.0%	0	85,970,000	-85,970,000	-100.0%
預貯金詐欺	1	1	0	0.0%	1,930,000	500,000	1,430,000	286.0%
架空料金請求詐欺	3	5	-2	-40.0%	2,099,000	8,820,000	-6,721,000	-76.2%
融資保証金詐欺	2	0	2		1,605,000	0	1,605,000	
還付金詐欺	1	1	0	0.0%	499,000	170,000	329,000	193.5%
金融商品詐欺	1	0	1		2,961,000	0	2,961,000	
ギャンブル詐欺	0	0	0		0	0	0	
交際あっせん詐欺	1	0	1		400,000	0	400,000	
キャッシュカード詐欺盗	2	0	2		2,370,000	0	2,370,000	
その他の特殊詐欺	2	1	1	100.0%	11,995,000	1,511,000	10,484,000	693.8%
SNS型投資詐欺	13	4	9	225.0%	329,942,000	57,247,000	272,695,000	476.3%
SNS型ロマンス(投資)詐欺	2	2	0	0.0%	12,069,000	12,157,000	-88,000	-0.7%
SNS型ロマンス(その他)詐欺	0	3	-3	-100.0%	0	6,183,000	-6,183,000	-100.0%

※ 数値は暫定値（被害額の千円未満は四捨五入）
 ※ 令和7年中の「ニセ警察詐欺」は、「オレオレ詐欺」として計上
 ※ 被害額は、キャッシュカード詐取後のATM引出（窃取）額を含む

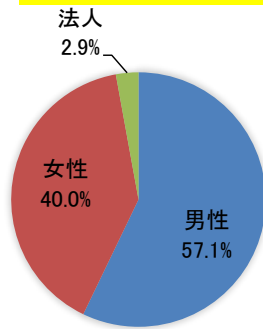
手口別の割合



被害者年齢別の割合



被害者性別の割合



被害金交付手段の割合

