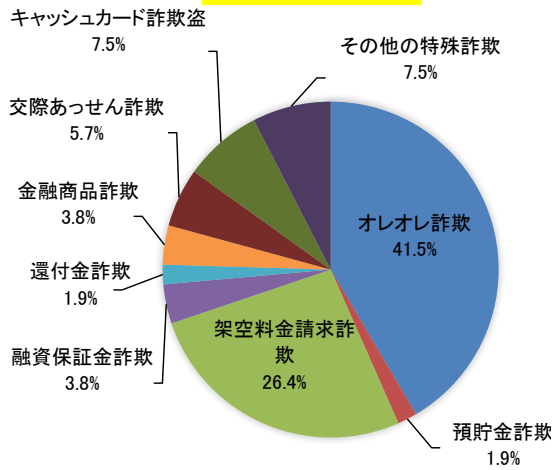


熊本県内における「電話で『お金』詐欺」の被害状況（令和8年3月末）

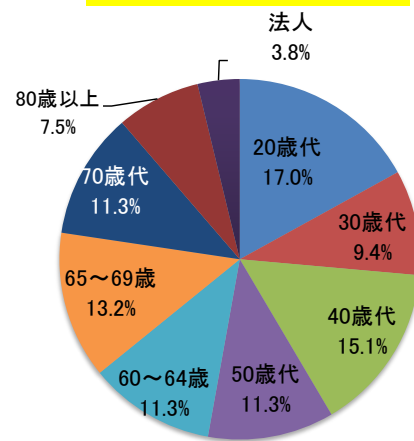
種別／区分	認知件数		増減数	増減率	被害総額(円)		増減額	増減率
	R8.3末	R7.3末			R8.3末	R7.3末		
合計	53	38	15	39.5%	314,762,000	135,849,000	178,913,000	131.7%
オレオレ詐欺	22	14	8	57.1%	200,529,000	102,329,000	98,200,000	96.0%
預貯金詐欺	1	2	-1	-50.0%	1,930,000	1,000,000	930,000	93.0%
架空料金請求詐欺	14	18	-4	-22.2%	77,729,000	28,453,000	49,276,000	173.2%
融資保証金詐欺	2	2	0	0.0%	1,605,000	2,386,000	-781,000	-32.7%
還付金詐欺	1	1	0	0.0%	499,000	170,000	329,000	193.5%
金融商品詐欺	2	0	2		3,111,000	0	3,111,000	
ギャンブル詐欺	0	0	0		0	0	0	
交際あっせん詐欺	3	0	3		5,229,000	0	5,229,000	
キャッシュカード詐欺盗	4	0	4		4,870,000	0	4,870,000	
その他の特殊詐欺	4	1	3	300.0%	19,260,000	1,511,000	17,749,000	1174.7%

※ 被害額は、キャッシュカード詐欺後のATM引出(窃取)額を含む
 ※ 数値は暫定値（被害額の千円未満は四捨五入）

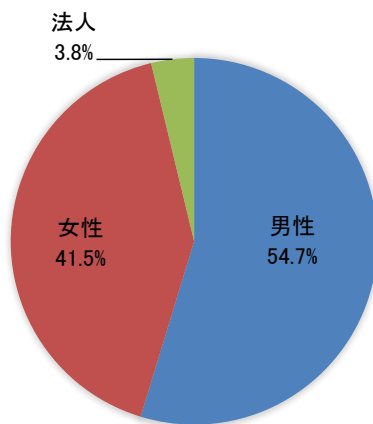
手口別の割合



被害者年齢別の割合



被害者性別の割合



被害金交付手段の割合

