

熊本県 がん検診関係データ集



令和7年(2025年)10月
熊本県健康づくり推進課

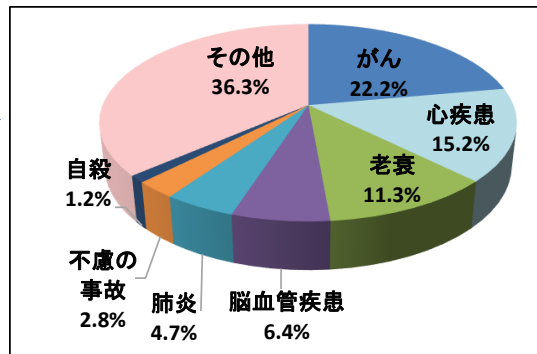
目次

I 死亡	P	2
II 罹患	P	6
III がん検診	P	9
IV 精密検査	P	23
県全体・年齢階級別		
胃がん検診	P	38
肺がん検診	P	50
大腸がん検診	P	68
子宮頸がん検診	P	74
乳がん検診	P	77
市町村別結果		
胃がん検診	P	80
肺がん検診	P	95
大腸がん検診	P	116
子宮頸がん検診	P	123
乳がん検診	P	126
V 精度管理指標	P	129

I 死亡

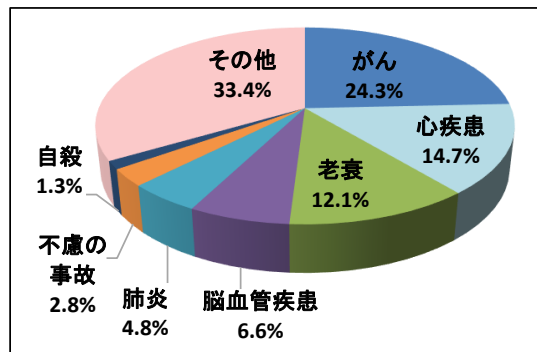
1 主な死因別死亡割合

熊本県	全体(人)	がん(人)	がんの割合
S55	13,594	2,800	20.6%
H2	14,536	3,768	25.9%
H7	15,389	4,218	27.4%
H12	15,973	4,597	28.8%
H22	19,217	5,324	27.7%
H27	20,692	5,481	26.5%
R3	22,093	5,560	25.2%
R4	24,427	5,552	22.7%
R5	24,265	5,380	22.2%



※出典：熊本県ホームページ

全 国	全体(人)	がん(人)	がんの割合
S55	722,801	161,764	22.4%
H2	820,305	217,413	26.5%
H7	922,139	263,022	28.5%
H12	961,653	295,484	30.7%
H22	1,197,014	353,499	29.5%
H27	1,290,510	370,362	28.7%
R3	1,439,856	381,505	26.5%
R4	1,569,050	385,797	24.6%
R5	1,576,016	382,504	24.3%



※出典：厚生労働省「人口動態統計」

2 部位別がん死亡の状況

【 男 性 】

	令和3年度(2021年度)			令和4年度(2022年度)			令和5年度(2023年度)		
1	肺がん	722人	22.9%	肺がん	753人	24.1%	肺がん	767人	25.8%
2	大腸がん	369人	11.7%	大腸がん	316人	10.1%	大腸がん	311人	10.5%
3	肝臓がん	311人	9.9%	膵臓がん	313人	10.0%	膵臓がん	267人	9.0%
4	食道がん	91人	9.1%	胃がん	272人	8.7%	胃がん	248人	8.3%
5	膵臓がん	271人	8.6%	肝臓がん	264人	8.4%	肝臓がん	245人	8.2%
6	前立腺がん	220人	7.0%	前立腺がん	220人	7.0%	前立腺がん	199人	6.7%
	総 数	3,156人		総 数	3,127人		総 数	2,972人	

【 女 性 】

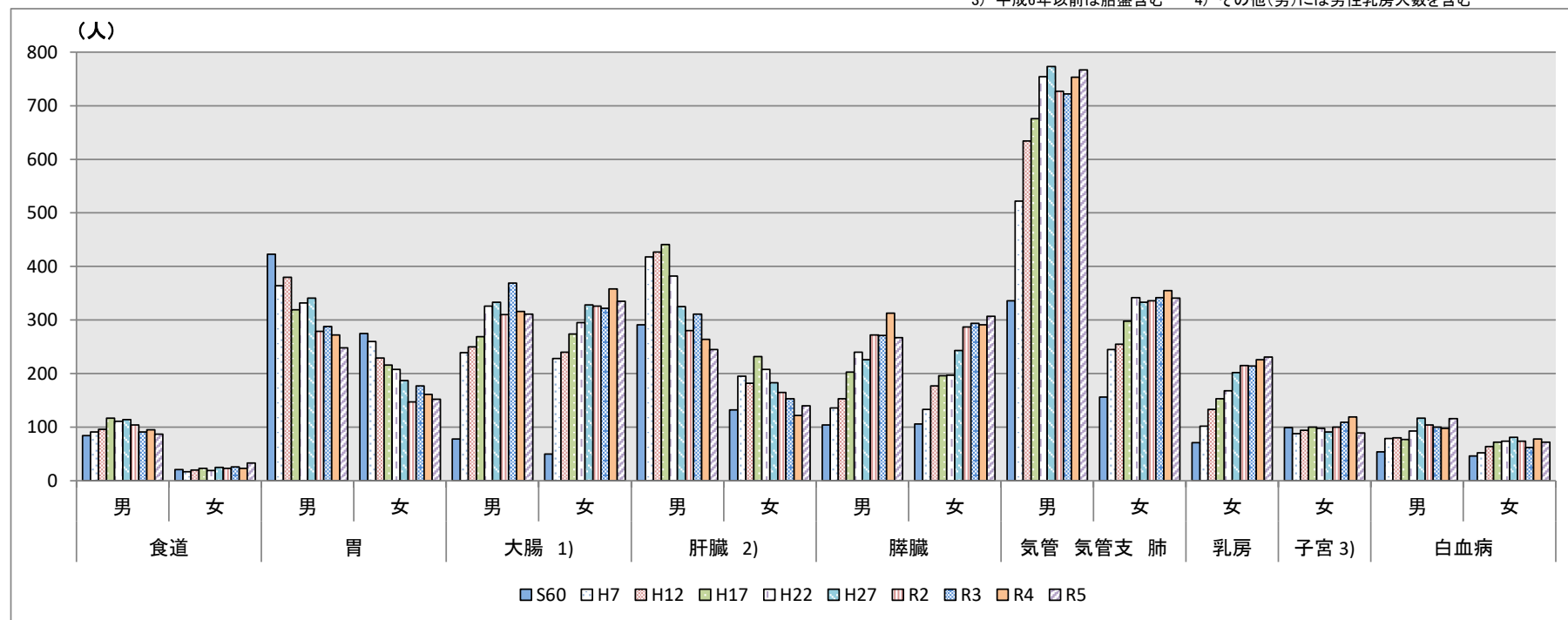
	令和3年度(2021年度)			令和4年度(2022年度)			令和5年度(2023年度)		
1	肺がん	342人	14.2%	大腸がん	358人	14.8%	肺がん	341人	14.2%
2	大腸がん	322人	13.4%	肺がん	355人	14.6%	大腸がん	335人	13.9%
3	膵臓がん	294人	12.2%	膵臓がん	291人	12.0%	膵臓がん	307人	12.7%
4	乳がん	214人	8.9%	乳がん	226人	9.3%	乳がん	231人	9.6%
5	胃がん	177人	7.4%	胃がん	161人	6.6%	胃がん	152人	6.3%
6	肝臓がん	153人	6.4%	胆のうがん	147人	6.1%	肝臓がん	140人	5.8%
7	胆のうがん	133人	5.5%	肝臓がん	122人	5.0%	胆のうがん	135人	5.6%
8	子宮がん	109人	4.5%	子宮がん	119人	4.9%	悪性リンパ腫	104人	4.3%
9	悪性リンパ腫	100人	4.2%	悪性リンパ腫	87人	3.6%	子宮がん	89人	3.7%
10	卵巣がん	76人	3.2%	白血病	78人	3.2%	卵巣がん	73人	3.0%
	総 数	2,404人		総 数	2,425人		総 数	2,408人	

※出典：厚生労働省「人口動態統計」

3 部位別がん死亡数の推移(熊本県)

	食道		胃		大腸 1)		肝臓 2)		膵臓		気管 気管支 肺		乳房	子宮 3)	白血病		その他		計
	男	女	男	女	男	女	男	女	男	女	男	女	女	女	男	女	男	女	男女計
S60	84	21	423	275	78	50	291	132	104	106	336	156	71	99	54	46	485	437	3,248
H7	91	17	364	260	239	228	418	195	136	133	522	245	102	88	79	52	595	454	4,218
H12	96	20	380	229	250	240	427	182	153	177	634	255	133	94	80	64	666	517	4,597
H17	117	23	319	216	269	274	441	232	203	196	676	298	153	100	77	72	776	583	5,025
H22	111	19	332	208	326	295	382	208	240	197	754	342	168	98	93	74	836	641	5,324
H27	114	25	341	187	333	328	325	183	226	243	773	333	202	91	117	81	916	663	5,481
R2	104	23	279	147	310	326	280	165	272	287	727	336	215	100	104	74	923	679	5,351
R3	91	26	288	177	369	322	311	153	271	294	722	342	214	109	100	62	1004	705	5,560
R4	95	23	272	161	316	358	264	122	313	291	753	355	226	119	98	78	1016	692	5,552
R5	87	33	248	152	311	335	245	140	267	307	767	341	231	89	116	72	931	708	5,380

注 1) 結腸及び直腸。平成6年までは結腸含まず、肛門含む
2) 肝及び肝内胆管
3) 平成6年以前は胎盤含む 4) その他(男)には男性乳房人数を含む



※出典:熊本県ホームページ

4 部位別75歳未満年齢調整死亡率(全国及び熊本県)

※全国平均より死亡率が高いものは、水色

◆令和5年度(2023年度)

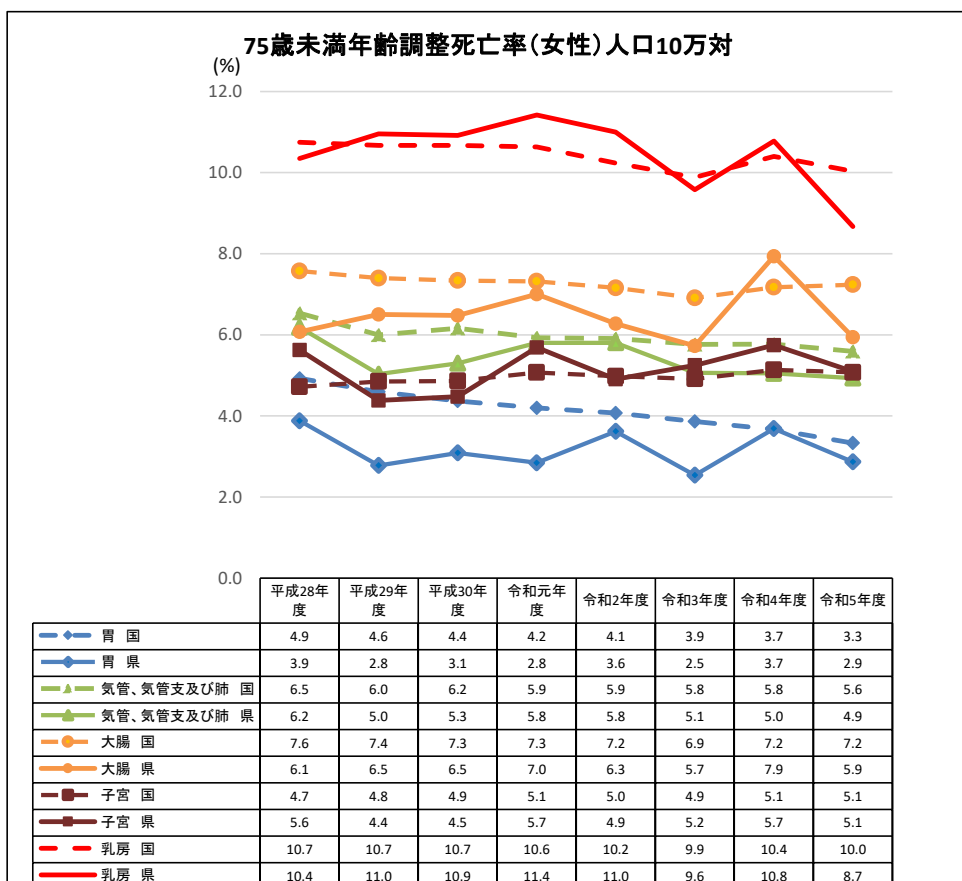
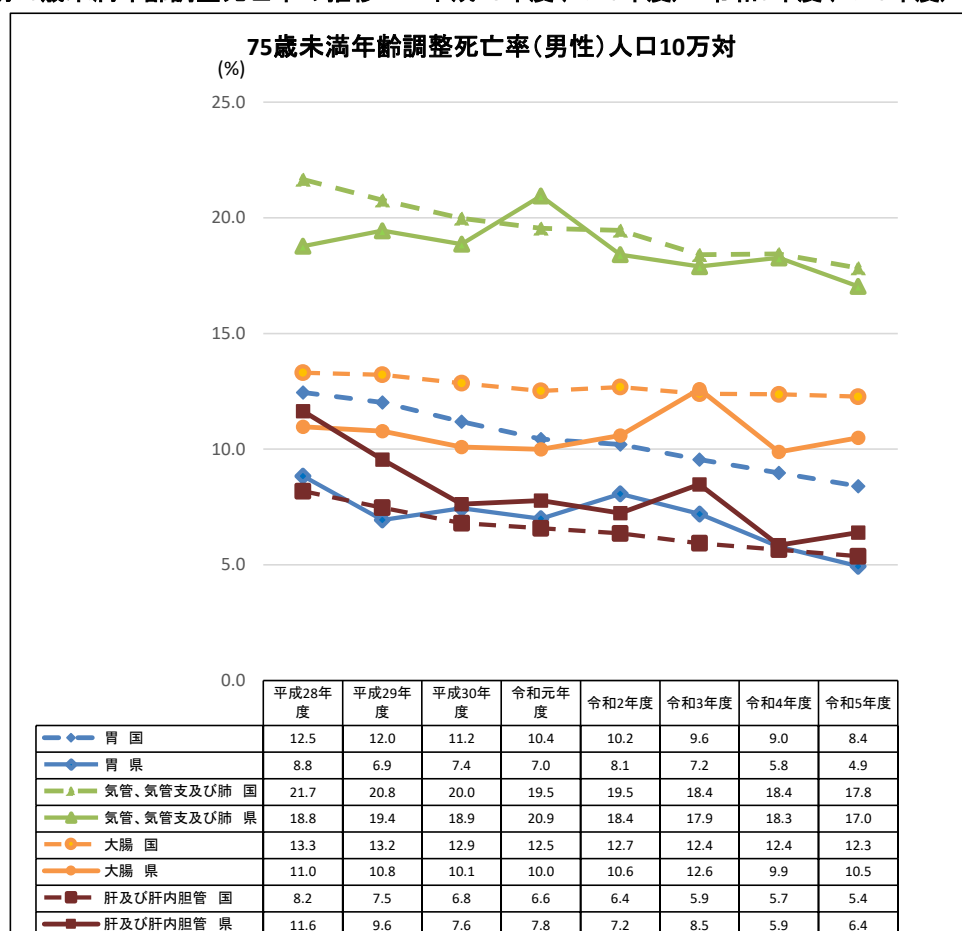
※順位は死亡率の低い方から降順

部 位	性別	全国	熊本県	順位
全部位	男女計	65.7	60.5	6
全部位	男	79.1	74.6	10
全部位	女	53.3	47.5	6
胃	男女計	5.8	3.8	2
胃	男	8.4	4.9	2
胃	女	3.3	2.9	14
気管、気管支及び肺	男女計	11.5	10.7	15
気管、気管支及び肺	男	17.8	17.0	18
気管、気管支及び肺	女	5.6	4.9	15
大腸	男女計	9.7	8.2	3
大腸	男	12.3	10.5	7
大腸	女	7.2	5.9	7
乳房	女	10.0	8.7	12
子宮	女	5.1	5.1	27
肝及び肝内胆管	男女計	3.3	3.7	30
肝及び肝内胆管	男	5.4	6.4	38
肝及び肝内胆管	女	1.4	1.2	11
前立腺	男	2.1	2.6	44

部 位	性別	全国	熊本県	順位
食道	男女計	2.2	2.0	21
食道	男	3.7	3.4	19
食道	女	0.8	0.8	27
膵	男女計	7.0	6.8	18
膵	男	8.7	8.2	18
膵	女	5.5	5.4	23
結腸	男女計	6.0	5.5	9
結腸	男	7.2	7.4	34
結腸	女	4.9	3.6	4
直腸S状結腸移行部	男女計	3.7	2.7	4
直腸S状結腸移行部	男	5.1	3.1	3
直腸S状結腸移行部	女	2.3	2.3	27
胆のう及び他の胆道	男女計	1.8	1.7	10
胆のう及び他の胆道	男	2.4	2.3	21
胆のう及び他の胆道	女	1.3	1.1	11
膀胱の悪性新生物	男女計	0.9	0.9	34
膀胱の悪性新生物	男	1.3	1.4	28
膀胱の悪性新生物	女	0.4	0.5	33
悪性リンパ腫	男女計	1.8	1.5	5
悪性リンパ腫	男	2.4	1.9	8
悪性リンパ腫	女	1.3	1.1	17
白血 病	男女計	2.0	2.7	43
白血 病	男	2.7	4.1	47
白血 病	女	1.4	1.4	21
卵巣	女	3.7	3.1	8

出典：国立がん研究センターがん対策情報センター「がん登録・統計」

◆部位別75歳未満年齢調整死亡率の推移：平成28年度(2016年度)～令和5年度(2023年度)



出典：国立がん研究センターがん対策情報センター「がん登録・統計」

Ⅱ 罹患

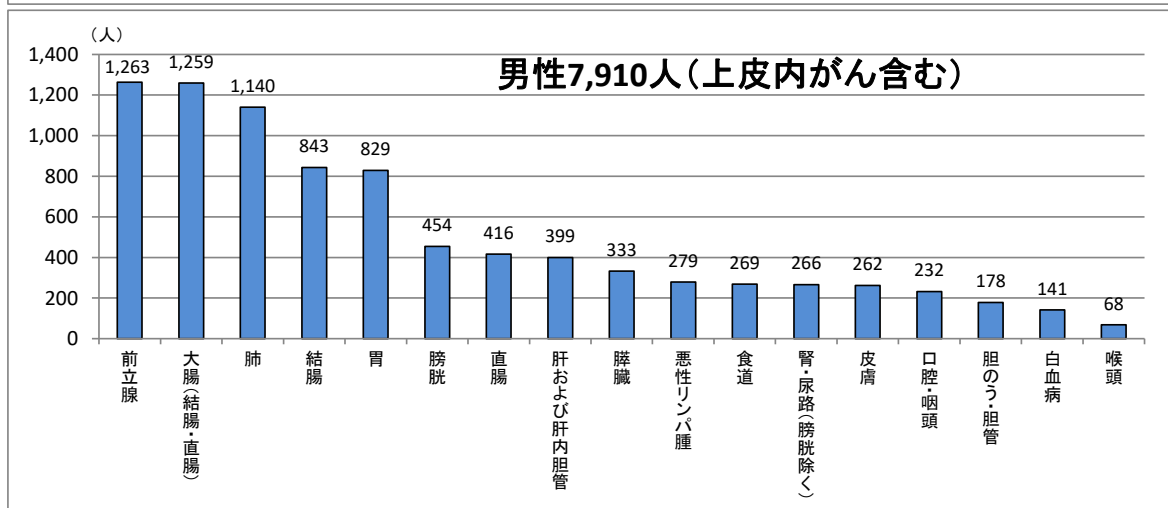
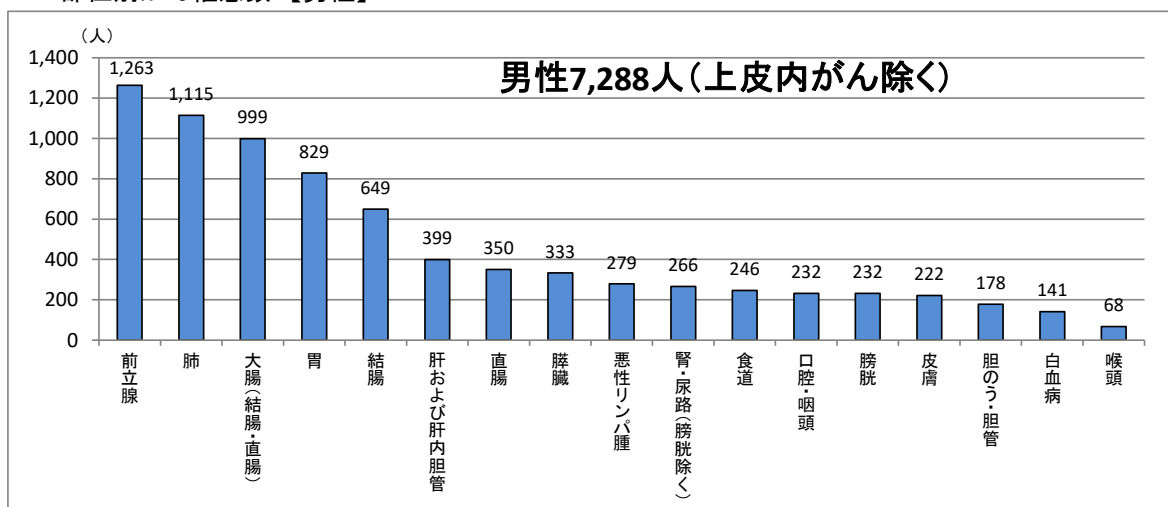
令和2年度(2020年度)

出典: 熊本県のがん登録(第24報)

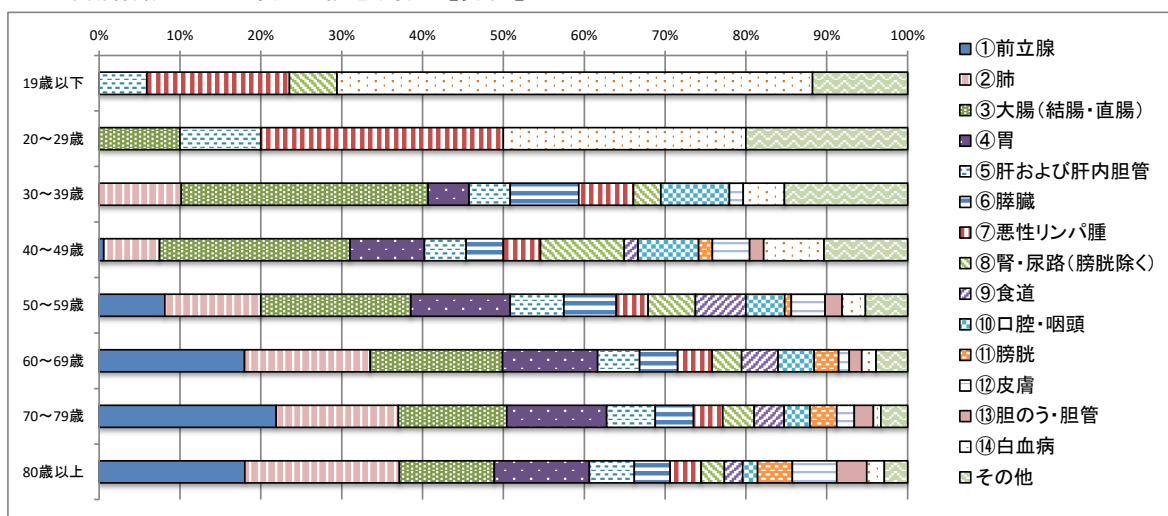
—令和2年(2020年)—令和7年2月

(熊本県健康づくり推進課)

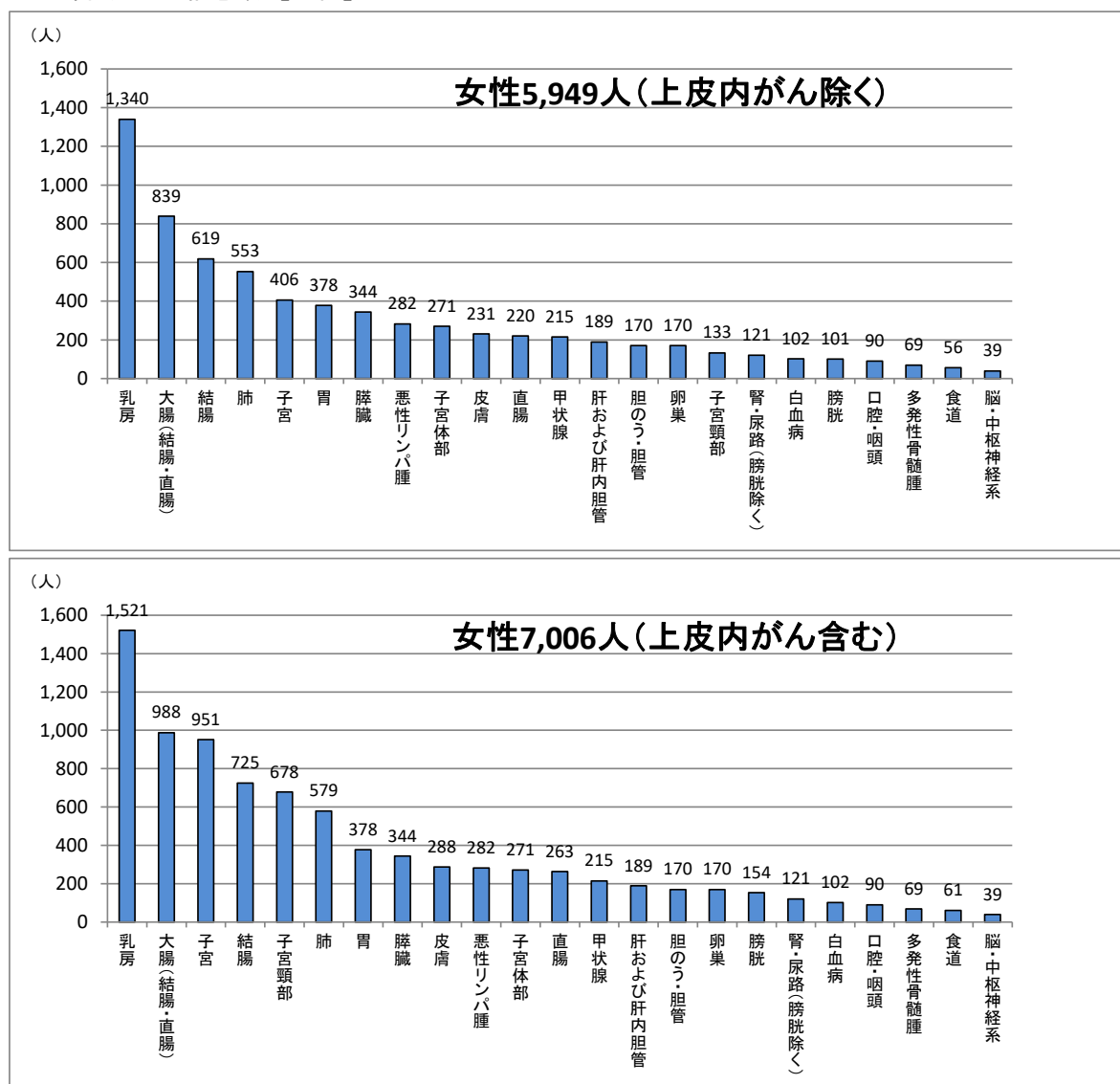
①-1 部位別がん罹患数【男性】



①-2 年齢階級別主な部位の罹患割合【男性】

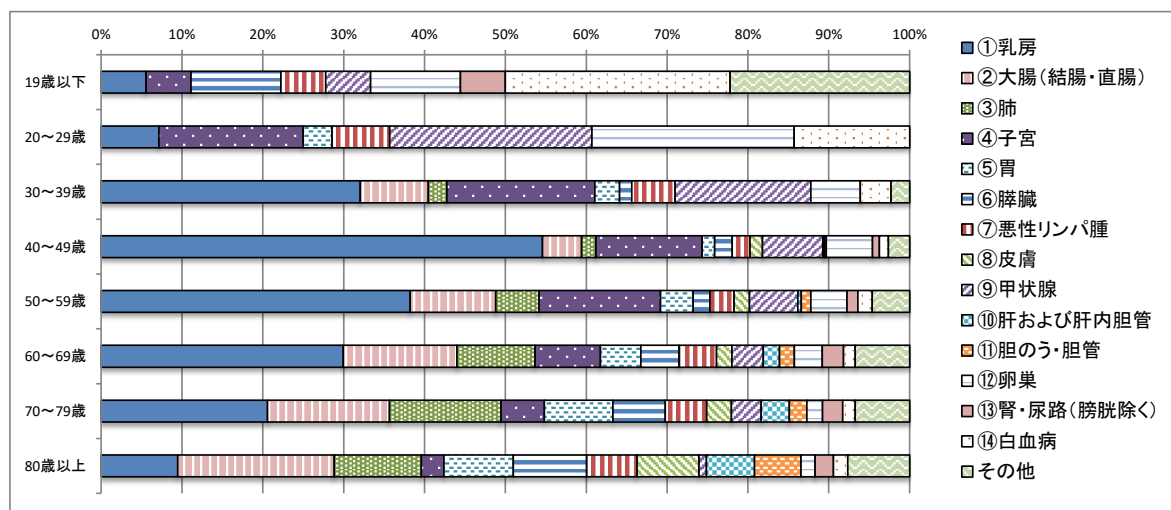


②-1 部位別がん罹患数【女性】

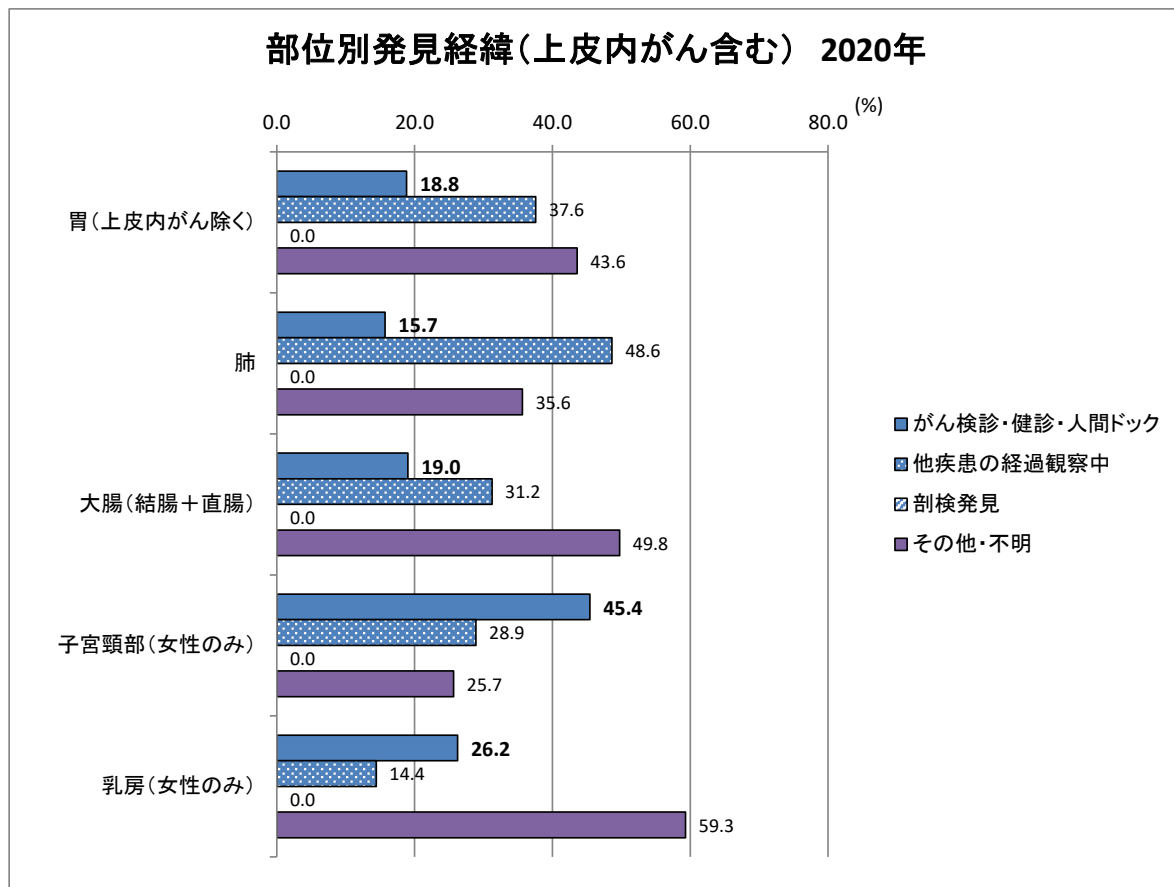


注) 子宮体部、子宮頸部は子宮に含まれるが再掲載している

②-2 年齢階級別主な部位の罹患割合【女性】



③部位別発見経緯



Ⅲ がん検診

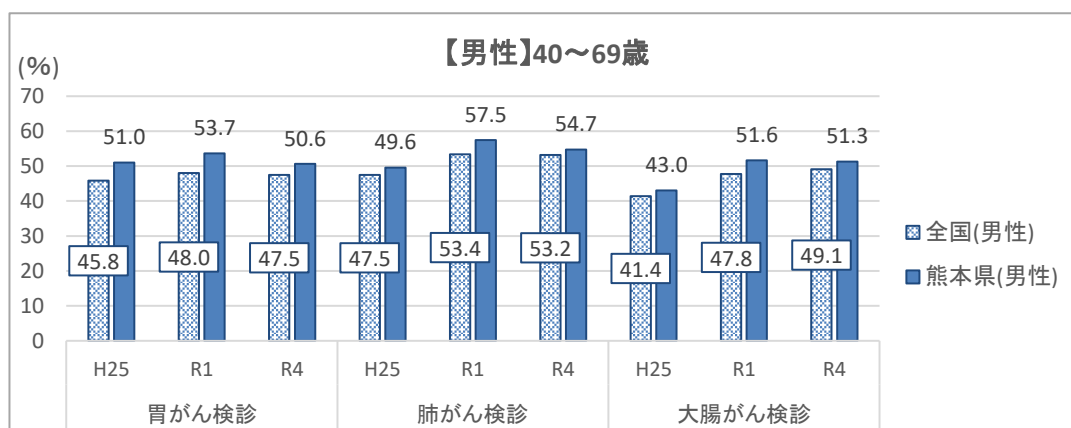
1 がん検診受診状況(厚生労働省:国民生活基礎調査)

①令和4年度(2022年度)がん検診受診率 (%)

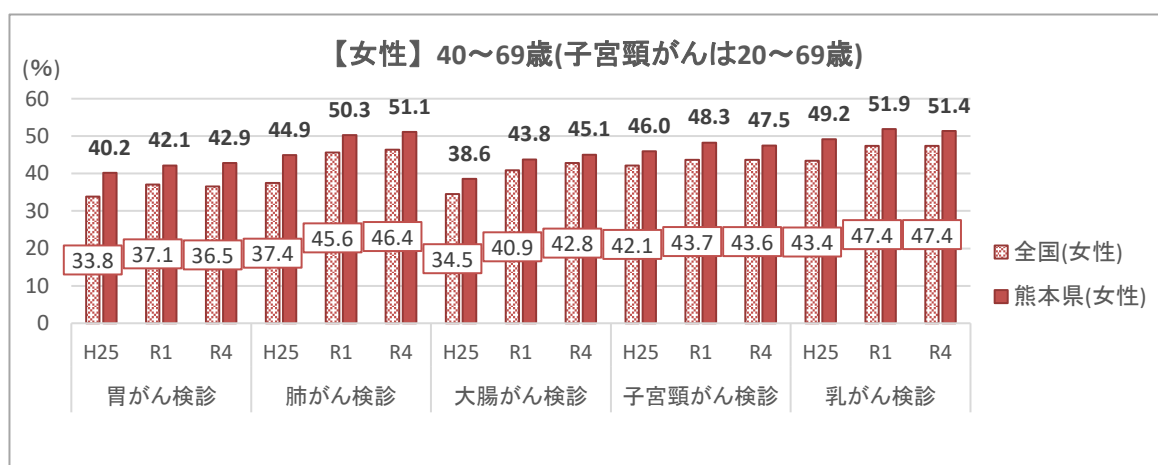
	胃がん	肺がん	大腸がん	子宮頸がん	乳がん
対象年齢	40～69歳	40～69歳	40～69歳	20～69歳	40～69歳
熊本県	46.6	52.8	47.6	47.5	51.4
全国	41.9	49.7	45.9	43.6	47.4

※子宮頸がん、乳がんは過去2年間の受診状況

②がん検診受診率(国民生活基礎調査)の推移



※平成28年4月の熊本地震により、熊本県は平成28年調査の対象外となっている。



注1)入院者は含まない。

注2)子宮がん検診はH25年調査から子宮頸がん検診として調査。

注3)「がん対策推進基本計画」(平成24年6月閣議決定)において、がん検診受診率の算定対象年齢が40歳から69歳まで(子宮頸がんは20歳から69歳まで)になったことから、この対象年齢にて算出。

出典:国民生活基礎調査(厚生労働省)

国民生活基礎調査によるがん検診受診率について

国民生活基礎調査では、3年に1度がん検診についての調査が実施されている。当該調査におけるがん検診受診率の算定法では、市町村及び職域のがん検診受診者を算定の対象としているため、国のがん対策推進計画の評価指標として用いられているが、対象者は抽出された世帯であり、市町村別のがん検診受診率は算定できず、市町村間の指標とすることはできない。また自己記入によるアンケートの集計であることから、実態よりも過大な評価となりやすく、正確性に欠ける。

(出典:厚生労働省「がん検診受診率等に関するワーキンググループ報告書」)

2 令和5年度(2023年度)がん検診実施状況(地域保健・健康増進事業報告:市町村実施分)

①令和5年度(2023年度)がん検診受診率

※分母は検診対象年齢の全住民数

		胃がん	肺がん	大腸がん	子宮頸がん	乳がん
対象年齢		50～69歳	40～69歳	40～69歳	20～69歳	40～69歳
熊本県	受診者数(人)	35,360	53,442	58,651	99,153	68,543
	受診率(%)	7.9	8.1	8.9	19.8	20.0
全国	受診率(%)	6.7	5.9	6.8	15.8	15.9

注)「がん対策推進基本計画」(平成24年6月8日閣議決定)及び「がん予防重点健康教育及びがん検診実施のための指針」(平成20年3月31日健康局長通知別添)に基づき、がん検診の受診率の算定対象年齢を40歳から69歳(「胃がん」は50歳から69歳、「子宮頸がん」は20歳から69歳)までとした。

※胃がん、子宮頸がん、乳がんの受診者数＝前年度の受診者数＋当該年度の受診者数－2年連続受診者数
 なお、熊本県の「受診率(%)」は、「前年度の受診者数」について最新の公表値を考慮したもの

(参考)令和5年度(2023年度)がん検診受診率

※分母は検診対象年齢の全住民数

		胃がん	肺がん	大腸がん	子宮頸がん	乳がん
対象年齢		50歳以上	40歳以上	40歳以上	20歳以上	40歳以上
熊本県	受診者数(人)	72,320	134,462	120,494	126,533	100,284
	受診率(%)	8.2	12.2	11.0	16.7	16.9
全国	受診率(%)	7.3	9.5	10.1	13.0	12.8

※胃がん、子宮頸がん、乳がんの受診者数＝前年度の受診者数＋当該年度の受診者数－2年連続受診者数

②令和5年度(2023年度)男女別がん検診受診率

		胃がん(50～69歳)		肺がん(40～69歳)		大腸がん(40～69歳)	
		男	女	男	女	男	女
熊本県	受診者数(人)	15,824	19,536	21,075	32,367	21,736	36,915
	受診率(%)	7.4	8.5	6.5	9.6	6.7	10.9
全国	受診率(%)	5.3	8.1	4.3	7.5	4.7	8.9

※胃がん、子宮頸がん、乳がんの受診者数＝前年度の受診者数＋当該年度の受診者数－2年連続受診者数

③令和5年度(2023年度)受診歴別受診者数

			胃がん	肺がん	大腸がん	子宮頸がん	乳がん
		対象年齢	50～69歳	40～69歳	40～69歳	20～69歳	40～69歳
熊本県	初回	受診者数(人)	6,173	17,874	14,007	21,804	12,492
		割合(%)	25.8	33.6	24.0	36.6	29.2
	非初回	受診者数(人)	17,759	35,302	44,351	37,799	30,229
		割合(%)	74.2	66.4	76.0	63.4	70.8
全国	初回	割合(%)	33.3	38.1	27.3	39.6	35.9
	非初回		66.7	61.9	72.7	60.4	64.1

※初回:過去3年間受診歴のない者、ただし、肺がんについては、前年度受診していない者

◆がん検診 受診率 経年推移

(%)	胃がん			肺がん			大腸がん			子宮頸がん			乳がん		
	受診率 (50～69歳)			受診率 (40～69歳)			受診率 (40～69歳)			受診率 (20～69歳)			受診率 (40～69歳)		
	R5	R4	R3	R5	R4	R3	R5	R4	R3	R5	R4	R3	R5	R4	R3
熊本県	7.9	8.3	8.2	8.1	8.2	8.2	8.9	9.0	9.2	19.8	20.0	19.4	20.0	20.0	19.6
熊本市	4.2	4.1	3.9	3.2	2.6	2.5	4.2	4.0	4.2	21.2	21.1	20.5	15.4	15.2	15.0
八代市	4.2	4.8	4.6	6.4	6.7	6.2	5.8	6.0	5.9	10.2	10.0	10.1	14.7	14.9	14.8
人吉市	13.2	14.3	13.6	11.2	12.7	12.7	10.2	12.0	11.8	14.9	15.2	13.6	20.1	19.5	18.4
荒尾市	6.7	6.9	6.9	7.8	8.2	7.3	8.4	8.7	7.6	15.6	14.8	14.2	19.7	19.3	18.5
水俣市	8.2	8.2	8.2	7.6	8.5	8.6	7.7	8.5	8.9	11.0	11.5	12.3	15.6	16.4	17.4
玉名市	7.6	7.8	7.4	11.2	11.7	11.2	8.7	8.9	8.6	16.3	16.1	16.3	16.0	15.3	15.0
山鹿市	13.9	13.5	13.7	12.3	13.0	11.6	12.9	13.9	12.1	22.3	21.3	19.5	30.8	28.9	26.6
菊池市	10.8	12.7	11.3	8.3	9.0	9.5	11.2	11.6	11.9	15.9	15.6	14.7	20.9	19.4	21.0
宇土市	8.3	9.2	8.8	9.5	10.5	9.9	10.2	10.5	10.4	14.8	15.8	15.5	23.7	25.1	23.7
上天草市	6.6	7.3	7.9	10.9	12.0	12.4	10.0	10.6	11.6	16.9	17.8	18.3	18.5	19.1	18.3
宇城市	12.8	12.2	12.6	15.1	15.4	13.8	12.3	12.4	10.7	15.8	15.5	14.5	22.9	22.2	20.1
阿蘇市	9.9	10.5	11.1	15.3	15.7	17.0	12.9	13.1	13.9	21.7	23.3	24.3	23.7	25.0	24.4
天草市	9.7	10.6	10.8	14.8	15.3	16.0	16.2	16.5	17.1	21.4	23.8	23.4	20.2	21.4	21.0
合志市	7.9	8.0	8.2	8.6	10.3	9.6	18.6	18.4	20.4	18.5	19.2	17.5	22.8	23.4	22.3
美里町	6.6	6.9	6.3	14.2	14.8	15.1	11.3	10.4	10.3	16.6	14.8	15.6	23.6	22.4	22.9
玉東町	21.1	13.9	14.8	19.0	18.6	17.3	14.4	14.9	12.9	18.6	21.3	16.7	26.4	24.3	19.3
南関町	9.1	10.3	14.2	11.3	12.1	13.0	10.0	10.7	11.6	18.9	20.8	21.4	24.9	26.1	29.2
長洲町	7.3	7.1	5.8	12.8	13.6	12.8	11.9	12.5	11.7	17.3	17.3	14.8	25.6	25.7	22.5
和水町	16.9	17.0	18.1	18.6	22.3	20.2	17.7	18.7	17.0	19.2	19.5	20.0	29.0	27.8	28.2
大津町	11.9	13.4	12.8	10.9	11.4	11.2	12.7	13.5	12.6	22.2	22.5	22.0	30.0	30.0	28.4
菊陽町	12.1	12.9	12.8	11.5	12.4	12.8	11.6	12.1	12.6	25.4	25.7	25.3	29.6	30.3	30.0
南小国町	21.2	21.4	25.4	19.8	20.2	21.3	18.9	20.6	19.7	28.9	30.0	30.3	37.8	37.3	42.3
小国町	14.9	16.5	16.9	16.2	16.8	18.3	16.0	15.9	16.7	26.7	30.9	32.2	35.3	39.8	38.6
産山村	21.4	22.1	37.3	30.8	26.8	30.2	27.4	24.7	29.0	42.4	40.5	39.6	51.1	49.2	60.3
高森町	12.3	12.9	11.2	15.9	16.3	17.2	15.7	14.7	16.9	18.1	21.9	20.8	21.6	19.5	19.3
西原村	9.6	11.7	11.6	13.0	13.5	15.0	13.3	13.8	14.9	25.0	27.4	26.6	20.2	25.7	24.0
南阿蘇村	12.2	13.3	13.5	14.9	15.3	17.3	17.6	15.4	17.6	19.5	20.5	24.2	26.2	27.6	32.4
御船町	14.8	16.0	17.7	12.8	13.8	14.5	13.1	14.5	14.9	20.2	22.7	22.7	26.4	29.2	37.7
嘉島町	18.6	22.4	13.6	15.2	15.1	16.6	14.8	14.6	15.6	23.6	24.8	25.7	36.6	36.7	36.7
益城町	11.9	12.6	13.1	9.4	9.6	9.9	12.4	12.7	13.4	22.5	20.7	20.4	32.1	29.8	27.9
甲佐町	10.4	12.1	11.2	14.1	15.6	15.8	14.5	16.2	16.8	22.3	24.2	24.7	29.2	29.2	29.8
山都町	20.3	21.7	20.0	26.9	31.1	29.4	31.0	34.1	30.9	43.0	47.4	43.3	54.3	55.6	51.8
氷川町	13.5	12.2	16.0	18.0	15.0	15.7	17.1	13.8	14.4	20.9	18.3	16.7	24.0	25.1	17.9
芦北町	9.4	10.4	10.7	11.9	12.7	12.9	13.2	13.4	14.6	26.6	28.4	22.9	26.7	22.1	18.3
津奈木町	10.9	12.7	14.7	12.3	13.2	13.9	12.8	13.7	13.5	20.1	20.5	20.5	29.1	29.4	31.5
錦町	14.0	15.4	14.9	14.9	16.8	16.7	15.5	16.6	17.5	21.7	23.2	22.8	25.3	28.4	28.1
多良木町	23.5	23.7	23.2	22.5	22.8	22.1	19.8	19.9	20.0	29.9	30.5	29.3	31.1	29.5	29.4
湯前町	31.9	30.6	30.7	23.8	23.6	22.6	25.6	25.3	23.7	35.1	33.0	40.7	44.1	42.2	51.4
水上村	25.1	26.4	28.0	22.0	22.9	24.8	24.2	24.6	25.3	35.7	32.6	35.2	43.8	44.3	43.7
相良村	35.7	38.5	39.6	26.6	29.0	30.9	25.1	26.4	28.6	28.6	30.4	32.5	39.4	40.4	41.4
五木村	64.7	65.6	61.2	53.1	56.6	54.6	49.9	52.5	79.1	62.1	68.5	67.0	74.2	81.8	75.4
山江村	27.3	30.0	29.1	17.5	19.7	20.8	17.9	18.9	21.0	32.2	34.1	33.9	40.9	44.4	43.3
球磨村	13.6	14.3	12.5	17.8	17.7	17.7	15.4	15.8	15.0	24.7	25.3	30.1	31.5	32.1	39.1
あさぎり町	26.8	26.3	28.1	19.8	20.6	21.3	23.9	24.4	26.0	32.2	33.2	31.0	40.7	45.8	34.2
苓北町	18.2	21.8	19.4	13.9	15.0	16.2	15.5	12.2	17.8	19.8	20.8	18.5	17.3	19.1	17.7

※1「…」については対象者が未把握のものである。

※2 各年度の受診率(%)は、「前年度の受診者数」について最新の公表値を考慮したもの

がん検診受診率の考え方(H28年9月「がん検診受診率等に関するワーキンググループ報告書」より)

・市町村間での受診率比較評価には、これまで推計対象者をもとにした受診率が用いられてきたが、市町村事業としてのがん検診の実態を反映しない受診率を算定する恐れがあるため、これに代わり、国民健康保険被保険者のうち、市町村事業におけるがん検診を受診した者の割合を用いる。

・上記の算定法による指標だけでは、国民健康保険被保険者の受診率向上のみが評価される恐れがあるため、市町村間で比較可能ながん検診受診率の第2指標としては、地域保健・健康増進事業報告における、がん検診受診率を参考にする。

地域保健・健康増進事業報告の受診率算出方法

※ がん検診受診率

40～69歳(胃がんは50～69歳、子宮頸がんは20～69歳)を対象として算定

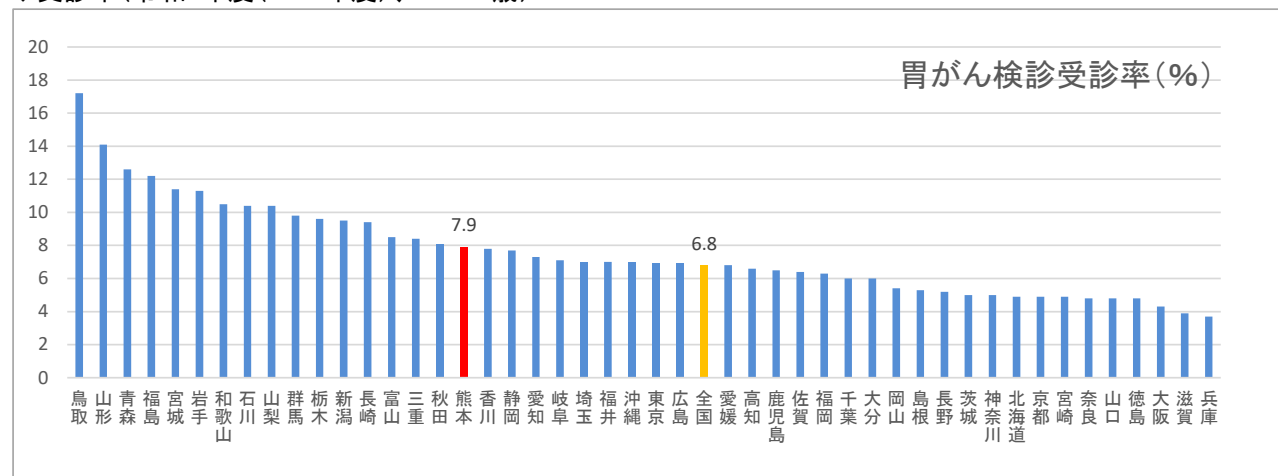
＜検診間隔が2年に1回のがん検診の受診率算出方法の原則＞

$$\text{受診率} = \frac{(\text{前年度の受診者数} + \text{当該年度の受診者数} - \text{2年連続受診者数})}{\text{当該年度の対象者数}} \times 100$$

3 各がん検診の実施状況(市町村実施分)

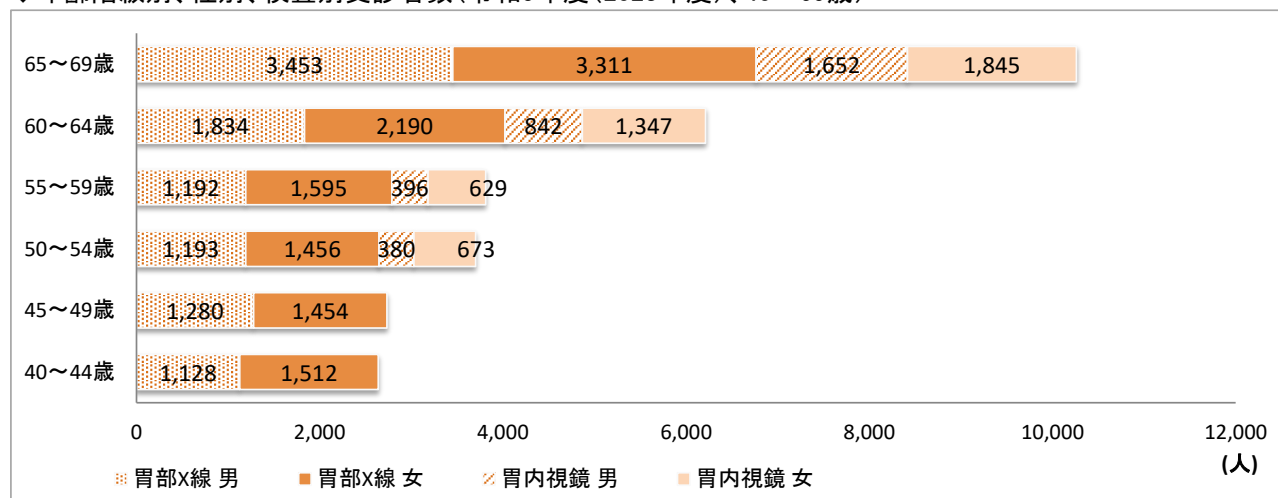
(1) 胃がん検診実施状況(市町村実施分)

◆受診率(令和5年度(2023年度)、50～69歳)



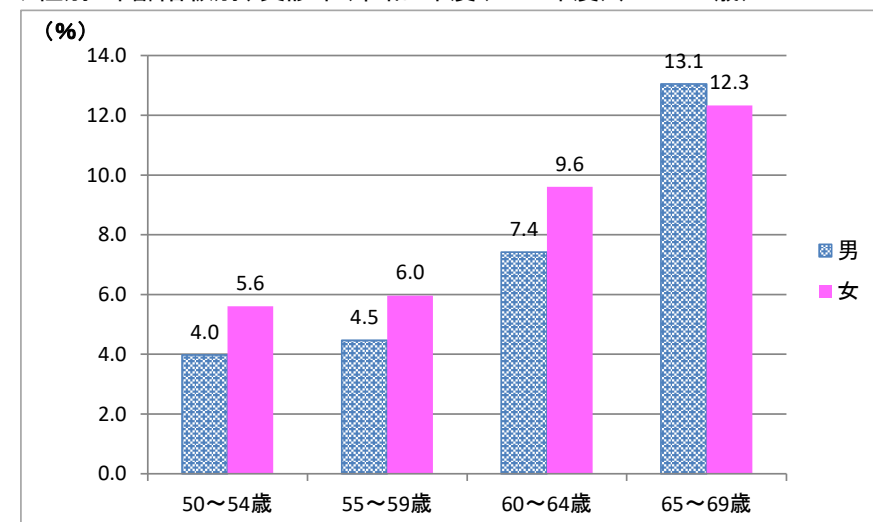
※1、H28.2月の指針改正により、胃がん検診の方法が変更となったため、受診率算出に使用する年齢は50～69歳とする。

◆年齢階級別、性別、検査別受診者数(令和5年度(2023年度)、40～69歳)



※2、胃がん検診の胃内視鏡検査については、受診対象が50～69歳以上。

◆性別・年齢階級別、受診率(令和5年度(2023年度)、50～69歳)



■胃がん検診 令和4年度(2022年度)・令和5年度(2023年度) 市町村実施状況

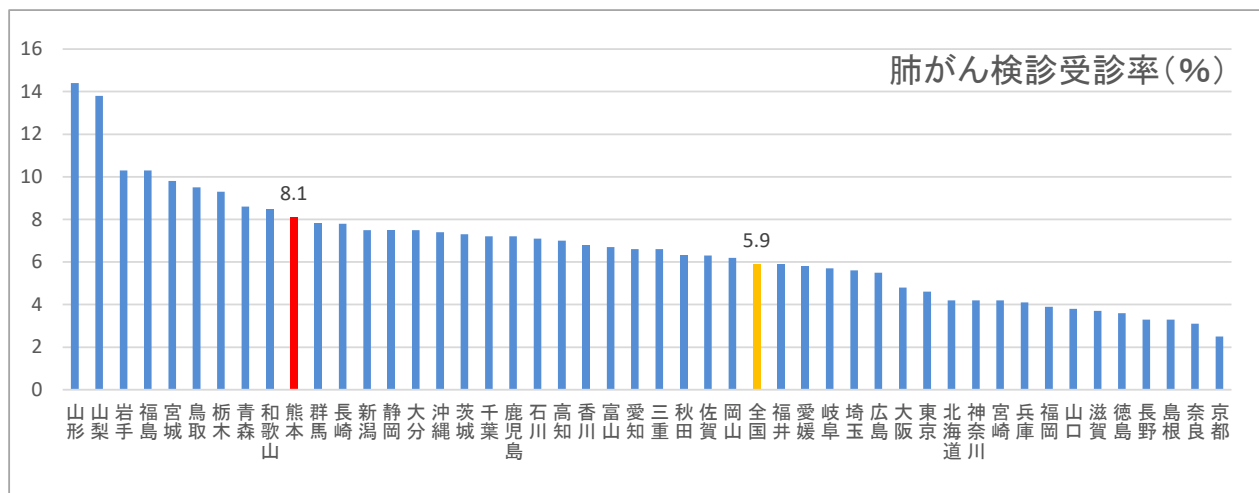
	令和5年度(2023年度)										令和4年度(2022年度)									
	対象者数 (人) (報告) (50歳以上)	受診者数 (人) 【X線】 (報告) (50歳以上)	受診者数 (人) 【内視鏡】 (報告) (50歳以上)	前年度 受診者数 (人) (X線・内 視鏡) (50歳以上)	2年連続 受診者数 (人) (50歳以上)	受診者数 (人) ①+②+ ③-④	受診率 (%) (50歳以上)	受診率 (%) (報告) (50～69 歳)	*報告に よる 受診率ラ ンク	R5 胃がん 死亡者数 (人)	対象者数 (人) (報告) (50歳以上)	受診者数 (人) 【X線】 (報告) (50歳以上)	受診者数 (人) 【内視鏡】 (報告) (50歳以上)	前年度 受診者数 (人) (X線・内 視鏡) (50歳以上)	2年連続 受診者数 (人) (50歳以上)	受診者数 (人) ①+②+ ③-④	受診率 (%) (50歳以上)	受診率 (%) (報告) (50～69 歳)	*報告に よる 受診率ラ ンク	R4 胃がん 死亡者数 (人)
熊本県	882,302	34,425	16,478	51,540	30,123	72,320	8.2	7.9		400	883,915	36,564	14,976	51,228	29,877	72,891	8.2	8.3		433
熊本市	342,349	4,783	6,495	10,758	3,554	18,482	5.4	4.2	44	145	338,654	5,285	5,473	10,284	3,749	17,293	5.1	4.1	45	157
八代市	65,583	2,260	-	2,664	1,869	3,055	4.7	4.2	45	49	66,044	2,405	259	2,383	1,991	3,056	4.6	4.8	44	30
人吉市	17,858	551	1,127	1,724	452	2,950	16.5	13.2	21	2	18,026	598	1,126	2,035	648	3,111	17.3	14.3	17	8
荒尾市	27,611	1,284	-	1,356	778	1,862	6.7	6.7	41	14	27,772	1,356	-	1,195	686	1,865	6.7	6.9	42	15
水俣市	13,720	553	125	736	453	961	7.0	8.2	37	9	13,829	592	144	797	496	1,037	7.5	8.2	37	7
玉名市	35,003	1,376	373	1,872	1,120	2,501	7.1	7.6	39	12	35,209	1,477	395	1,622	993	2,501	7.1	7.8	39	13
山鹿市	28,589	2,008	511	2,688	1,749	3,458	12.1	13.9	18	9	28,784	2,165	523	2,456	1,676	3,468	12.0	13.5	20	12
菊池市	24,486	1,019	369	1,517	675	2,230	9.1	10.8	29	6	24,609	1,100	417	1,645	608	2,554	10.4	12.7	25	12
宇土市	18,969	1,094	92	1,234	827	1,593	8.4	8.3	36	7	18,864	1,170	64	1,118	703	1,649	8.7	9.2	36	9
上天草市	15,733	767	-	854	596	1,025	6.5	6.6	42	6	16,052	854	-	903	644	1,113	6.9	7.3	40	11
宇城市	30,644	2,869	188	2,910	2,006	3,961	12.9	12.8	22	18	30,775	2,910	-	2,508	1,718	3,700	12.0	12.2	28	18
阿蘇市	14,286	1,010	-	1,032	747	1,295	9.1	9.9	31	11	14,491	1,032	-	1,093	782	1,343	9.3	10.5	33	5
天草市	44,106	2,830	-	3,073	1,979	3,924	8.9	9.7	32	23	45,957	3,073	-	3,235	2,110	4,198	9.1	10.6	32	32
合志市	26,446	887	512	1,283	862	1,820	6.9	7.9	38	7	26,065	873	410	1,355	775	1,863	7.1	8.0	38	7
美里町	5,850	153	21	218	86	306	5.2	6.6	43	3	6,103	151	67	191	72	337	5.5	6.9	43	2
玉東町	2,764	268	142	86	188	308	11.1	21.1	10	2	2,866	79	7	325	40	371	12.9	13.9	19	1
南関町	5,371	363	-	394	264	493	9.2	9.1	35	3	5,371	394	-	401	277	518	9.6	10.3	35	6
長洲町	8,130	364	-	366	232	498	6.1	7.3	40	5	8,165	366	-	321	212	475	5.8	7.1	41	4
和水町	5,595	609	-	641	444	806	14.4	16.9	14	-	5,973	641	-	605	431	815	13.6	17.0	13	3
大津町	14,697	1,137	428	1,655	1,149	2,071	14.1	11.9	26	4	14,506	1,240	415	1,590	1,104	2,141	14.8	13.4	21	9
菊陽町	16,977	1,238	483	1,761	1,183	2,299	13.5	12.1	25	5	16,572	1,315	446	1,744	1,173	2,332	14.1	12.9	23	7
南小国町	2,218	328	1	331	236	424	19.1	21.2	9	1	2,250	331	-	356	254	433	19.2	21.4	12	1
小国町	4,009	434	45	457	348	588	14.7	14.9	15	2	4,101	457	-	509	333	633	15.4	16.5	14	7
産山村	867	135	-	137	95	177	20.4	21.4	8	-	866	137	-	160	118	179	20.7	22.1	9	-
高森町	3,731	255	28	279	196	366	9.8	12.3	23	-	3,778	279	-	246	145	380	10.1	12.9	24	4
西原村	3,540	240	-	264	179	325	9.2	9.6	33	1	3,507	264	-	300	178	386	11.0	11.7	31	-
南阿蘇村	6,279	497	-	526	369	654	10.4	12.2	24	2	6,379	526	-	621	377	770	12.1	13.3	22	3
御船町	8,956	564	395	1,016	710	1,265	14.1	14.8	16	2	8,934	580	436	1,045	736	1,325	14.8	16.0	15	2
嘉島町	4,218	234	342	405	280	701	16.6	18.6	12	3	4,189	405	-	439	300	544	13.0	22.4	8	2
益城町	15,917	1,496	305	1,797	1,289	2,309	14.5	11.9	27	10	15,677	1,510	287	1,871	1,290	2,378	15.2	12.6	27	8
甲佐町	5,989	264	13	333	193	417	7.0	10.4	30	5	6,017	307	26	335	207	461	7.7	12.1	30	4
山都町	9,117	558	173	709	436	1,004	11.0	20.3	11	4	9,305	597	112	760	409	1,060	11.4	21.7	11	6
氷川町	5,525	296	150	407	212	641	11.6	13.5	20	9	6,580	307	100	502	238	671	10.2	12.2	29	3
芦北町	10,363	492	24	544	353	707	6.8	9.4	34	4	10,567	518	26	627	371	800	7.6	10.4	34	3
津奈木町	2,542	141	38	185	111	253	10.0	10.9	28	-	2,832	150	35	205	116	274	9.7	12.7	26	3
錦町	5,480	255	214	487	271	685	12.5	14.0	17	4	5,482	279	208	484	281	690	12.6	15.4	16	4
多良木町	5,322	171	494	694	508	851	16.0	23.5	7	1	5,398	177	517	724	516	902	16.7	23.7	7	7
湯前町	2,346	81	340	419	300	540	23.0	31.9	3	3	2,389	71	348	409	285	543	22.7	30.6	3	-
水上村	1,268	34	159	195	105	283	22.3	25.1	6	-	1,283	45	150	188	99	284	22.1	26.4	5	-
相良村	2,586	6	734	763	615	888	34.3	35.7	2	1	2,620	6	757	811	641	933	35.6	38.5	2	2
五木村	657	21	249	287	245	312	47.5	64.7	1	-	669	31	256	272	228	331	49.5	65.6	1	-
山江村	1,748	42	367	429	320	518	29.6	27.3	4	-	1,772	61	368	440	333	536	30.2	30.0	4	1
球磨村	1,969	88	59	163	66	244	12.4	13.6	19	-	2,089	105	58	150	72	241	11.5	14.3	18	1
あさぎり町	8,497	223	1,113	1,340	1,074	1,602	18.9	26.8	5	5	8,237	192	1,148	1,381	1,082	1,639	19.9	26.3	6	2
苓北町	4,391	147	369	551	399	668	15.2	18.2	13	3	4,307	153	398	587	380	758	17.6	21.8	10	2

※1 出典 対象者数及び受診者数：厚生労働省「地域保健・健康増進事業報告書」 死亡者数：厚生労働省「人口動態調査」

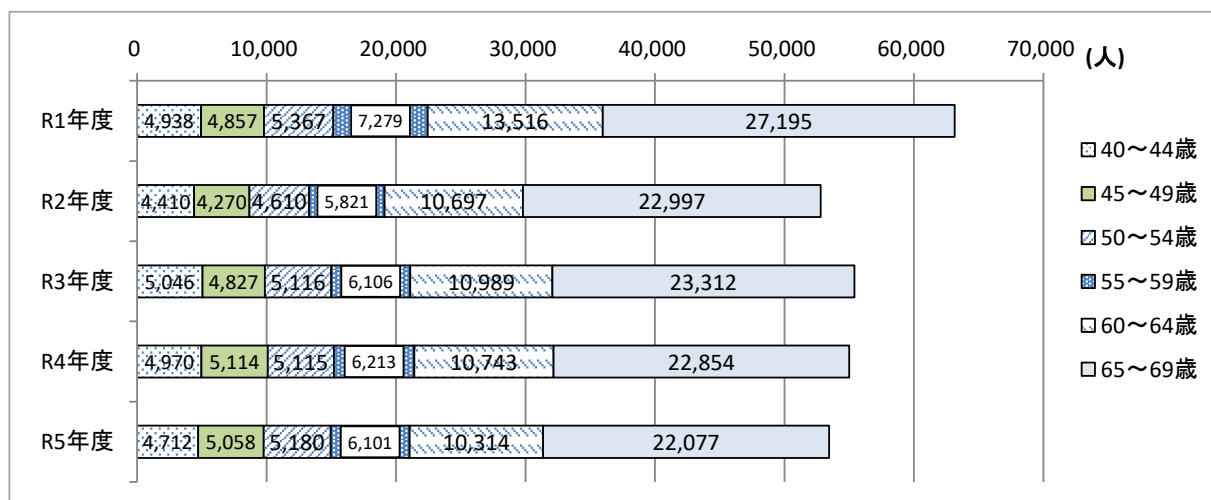
※2 受診率＝（前年度の受診者数）÷（当該年度の受診者数）×100
 ※3 「…」については対象者が未把握のものである。

(2) 肺がん検診実施状況(市町村実施分)

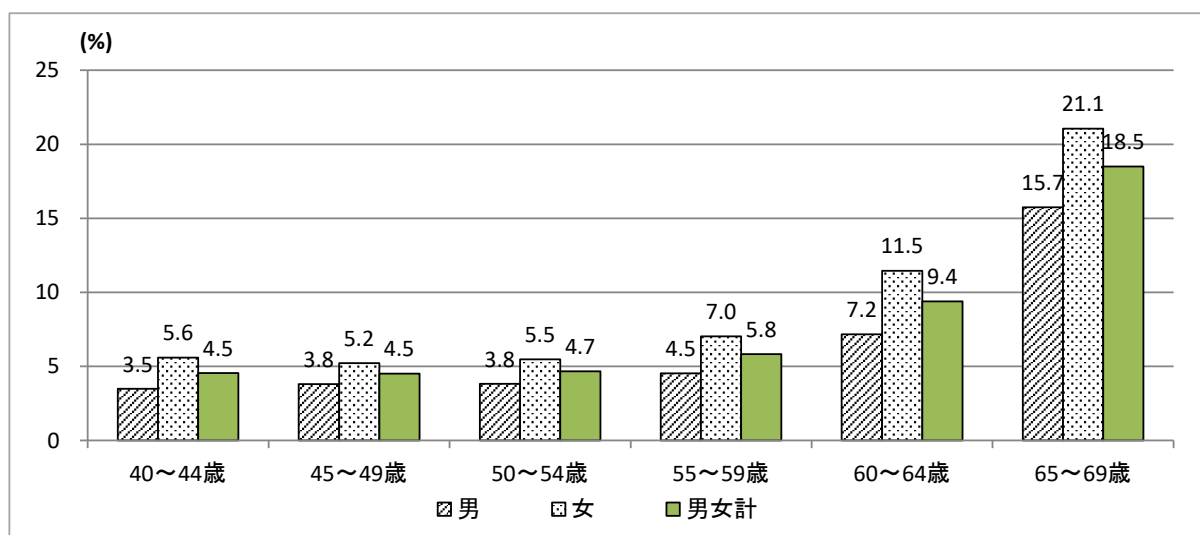
◆受診率(令和5年度(2023年度)、40～69歳)



◆年齢階級別受診者数の推移(40～69歳、胸部X線)



◆性別・年齢階級別受診率(令和5年度(2023年度)、40～69歳、胸部X線)



■肺がん検診(X線) 令和4年度(2022年度)・令和5年度(2023年度) 市町村実施状況

	令和5年度(2023年度)						令和4年度(2022年度)					
	対象者数 (人) (報告)	受診者数 (人) (報告)	受診率 (%) (報告) (40歳以上)	受診率 (%) (報告) (40～69歳)	*報告による受 診率ランク	R5 肺がん 死亡者数 (人)	対象者数 (人) (報告)	受診者数 (人) (報告)	受診率 (%) (報告) (40歳以上)	受診率 (%) (報告) (40～69歳)	*報告による受 診率ランク	R4 肺がん 死亡者数 (人)
熊本県	1,098,252	134,462	12.2	8.1		1,108	1,102,844	131,560	11.9	8.2		1,108
熊本市	440,916	26,732	6.1	3.2	45	430	438,822	20,712	4.7	2.6	45	415
八代市	79,621	6,804	8.5	6.4	44	76	80,449	6,929	8.6	6.7	44	78
人吉市	21,197	3,886	18.3	11.2	34	24	21,427	4,028	18.8	12.7	31	18
荒尾市	33,911	3,563	10.5	7.8	42	42	34,211	3,648	10.7	8.2	43	41
水俣市	16,019	1,462	9.1	7.6	43	17	16,124	1,576	9.8	8.5	42	17
玉名市	42,338	7,467	17.6	11.2	35	47	42,583	7,684	18.0	11.7	36	49
山鹿市	33,993	4,904	14.4	12.3	29	21	34,266	5,229	15.3	13.0	30	40
菊池市	29,959	2,529	8.4	8.3	41	35	30,030	2,633	8.8	9.0	41	22
宇土市	23,326	2,937	12.6	9.5	38	26	23,352	3,029	13.0	10.5	38	22
上天草市	18,163	3,168	17.4	10.9	36	28	18,543	3,198	17.2	12.0	35	22
宇城市	37,440	7,792	20.8	15.1	19	41	37,660	7,630	20.3	15.4	19	48
阿蘇市	16,868	3,251	19.3	15.3	17	16	17,047	3,220	18.9	15.7	17	14
天草市	51,626	9,718	18.8	14.8	22	68	53,709	9,824	18.3	15.3	20	61
合志市	36,086	5,817	16.1	8.6	40	27	35,556	6,535	18.4	10.3	39	29
美里町	6,761	1,834	27.1	14.2	23	7	7,014	1,922	27.4	14.8	25	10
玉東町	3,345	826	24.7	19.0	10	6	3,445	868	25.2	18.6	12	4
南関町	6,257	877	14.0	11.3	33	8	6,257	937	15.0	12.1	34	7
長洲町	9,997	2,230	22.3	12.8	27	5	10,005	2,192	21.9	13.6	27	15
和水町	6,536	1,433	21.9	18.6	11	4	6,920	1,848	26.7	22.3	8	9
大津町	19,732	3,108	15.8	10.9	37	17	19,541	3,035	15.5	11.4	37	16
菊陽町	23,707	4,571	19.3	11.5	32	18	23,436	4,720	20.1	12.4	33	23
南小国町	2,636	705	26.7	19.8	8	4	2,667	698	26.2	20.2	10	2
小国町	4,633	1,003	21.6	16.2	15	9	4,726	983	20.8	16.8	14	3
産山村	1,001	328	32.8	30.8	2	1	997	310	31.1	26.8	4	1
高森町	4,311	847	19.6	15.9	16	3	4,366	839	19.2	16.3	16	10
西原村	4,337	800	18.4	13.0	26	3	4,397	828	18.8	13.5	28	5
南阿蘇村	7,341	1,340	18.3	14.9	20	2	7,469	1,367	18.3	15.3	21	16
御船町	11,023	2,199	19.9	12.8	28	14	10,976	2,209	20.1	13.8	26	11
嘉島町	5,644	1,150	20.4	15.2	18	5	5,582	1,104	19.8	15.1	22	4
益城町	20,297	2,894	14.3	9.4	39	19	20,078	2,819	14.0	9.6	40	15
甲佐町	7,114	1,333	18.7	14.1	24	6	7,153	1,390	19.4	15.6	18	9
山都町	10,241	3,307	32.3	26.9	3	11	10,437	3,667	35.1	31.1	2	9
氷川町	6,709	1,358	20.2	18.0	12	9	7,948	1,341	16.9	15.0	23	14
芦北町	12,006	1,213	10.1	11.9	31	16	12,043	1,257	10.4	12.7	32	11
津奈木町	2,935	476	16.2	12.3	30	4	3,227	496	15.4	13.2	29	4
錦町	6,672	1,541	23.1	14.9	21	7	6,701	1,637	24.4	16.8	15	8
多良木町	6,223	2,162	34.7	22.5	6	4	6,330	2,171	34.3	22.8	7	7
湯前町	2,660	763	28.7	23.8	5	3	2,727	816	29.9	23.6	5	5
水上村	1,456	524	36.0	22.0	7	-	1,477	548	37.1	22.9	6	1
相良村	3,001	998	33.3	26.6	4	3	3,053	1,021	33.4	29.0	3	1
五木村	728	434	59.6	53.1	1	2	737	457	62.0	56.6	1	-
山江村	2,122	607	28.6	17.5	14	5	2,160	658	30.5	19.7	11	1
球磨村	2,225	551	24.8	17.8	13	1	2,375	544	22.9	17.7	13	2
あさぎり町	10,067	2,295	22.8	19.8	9	13	9,804	2,263	23.1	20.6	9	4
苓北町	5,072	725	14.3	13.9	25	1	5,017	740	14.7	15.0	24	5

※1 出典 対象者数及び受診者数：厚生労働省「地域保健・健康増進事業報告書」 死亡者数：厚生労働省「人口動態調査」

※2 「…」については対象者が未把握のものである。

■肺がん検診・喀痰細胞診(高危険群) 令和5年度(2023年度) 市町村実施状況

	令和5年度(2023年度)			
	肺がん検診 受診者数 (人)	喀痰細胞診 対象者数(人)	喀痰細胞診 受診者数(人)	受診率(%)
熊本県	134,462	15,319	716	4.7
熊本市	26,732	3,484	275	7.9
八代市	6,804	700	21	3.0
人吉市	3,886	158	1	0.6
荒尾市	3,563	167	—	—
水俣市	1,462	204	4	2.0
玉名市	7,467	107	107	100.0
山鹿市	4,904	686	21	3.1
菊池市	2,529	106	98	92.5
宇土市	2,937	689	2	0.3
上天草市	3,168	514	12	2.3
宇城市	7,792	1,081	40	3.7
阿蘇市	3,251	606	6	1.0
天草市	9,718	782	13	1.7
合志市	5,817	440	4	0.9
美里町	1,834	293	—	—
玉東町	826	66	4	6.1
南関町	877	109	10	9.2
長洲町	2,230	282	—	—
和水町	1,433	234	12	5.1
大津町	3,108	353	25	7.1
菊陽町	4,571	554	5	0.9
南小国町	705	112	5	4.5
小国町	1,003	185	3	1.6
産山村	328	50	1	2.0
高森町	847	143	2	1.4
西原村	800	176	—	—
南阿蘇村	1,340	222	4	1.8
御船町	2,199	352	—	—
嘉島町	1,150	3	3	100.0
益城町	2,894	413	17	4.1
甲佐町	1,333	252	4	1.6
山都町	3,307	488	10	2.0
氷川町	1,358	215	3	1.4
芦北町	1,213	263	2	0.8
津奈木町	476	65	1	1.5
錦町	1,541	—	—	—
多良木町	2,162	309	1	0.3
湯前町	763	92	—	—
水上村	524	55	—	—
相良村	998	—	—	—
五木村	434	32	—	—
山江村	607	48	—	—
球磨村	551	—	—	—
あさぎり町	2,295	229	—	—
苓北町	725	—	—	—

性・年齢階級別					
		肺がん検診 受診者数 (人)	喀痰細胞診 対象者数(人)	喀痰細胞診 受診者数(人)	受診率(%)
40～44歳	男	1,788	—	—	—
	女	2,924	—	—	—
	計	4,712	—	—	—
45～49歳	男	2,116	—	—	—
	女	2,942	—	—	—
	計	5,058	—	—	—
50～54歳	男	2,089	476	27	5.7
	女	3,091	87	2	2.3
	計	5,180	563	29	5.2
55～59歳	男	2,268	571	28	4.9
	女	3,833	80	7	8.8
	計	6,101	651	35	5.4
60～64歳	男	3,791	1,143	55	4.8
	女	6,523	185	11	5.9
	計	10,314	1,328	66	5.0
65～69歳	男	9,023	2,638	142	5.4
	女	13,054	212	12	5.7
	計	22,077	2,850	154	5.4

高危険群対象者

問診の結果、50歳以上で喫煙指数(1日本数×年数)600以上の者(過去における喫煙者を含む。)及び6月以内に血痰のあった者のいずれかに該当する者となるため「40～49歳」は「—」とした。

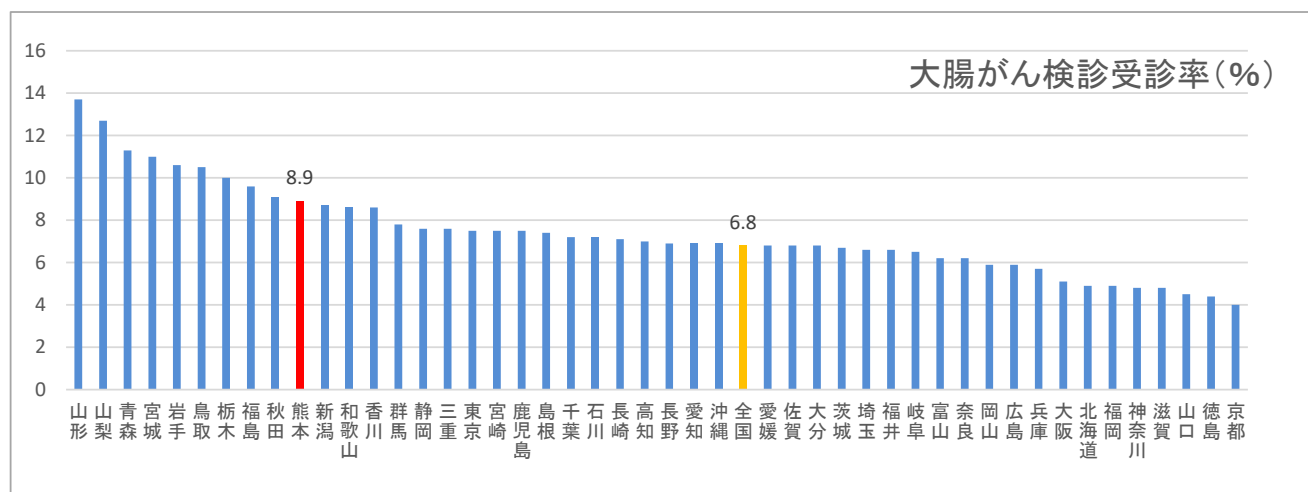
受診歴別		
初回	受診者数(人)	448
	割合(%)	62.6
非初回	受診者数(人)	268
	割合(%)	37.4

※1 出典 厚生労働省「地域保健・健康増進事業報告」

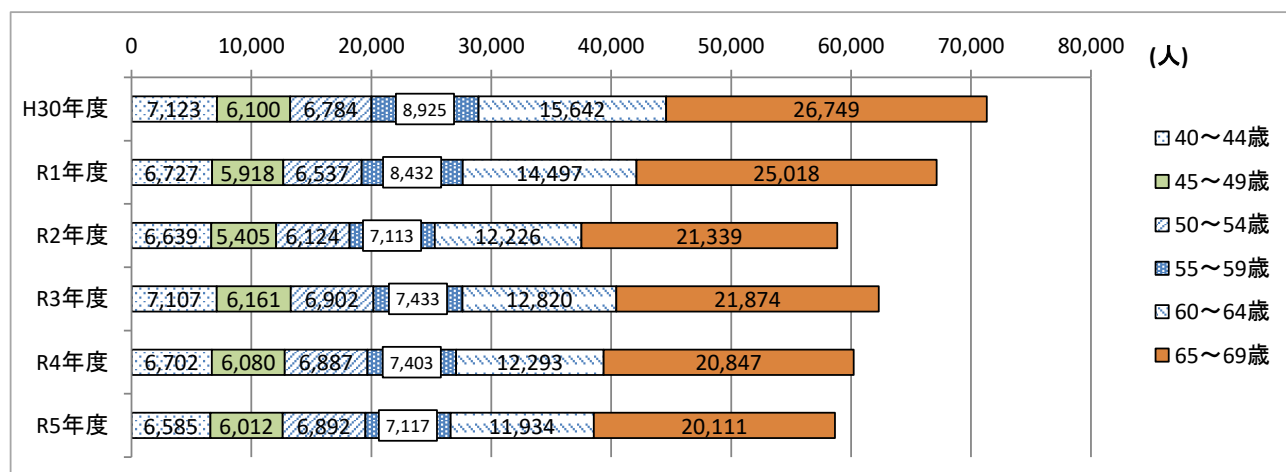
※2 「…」については対象者が未把握のものである。

(3)大腸がん検診実施状況(市町村実施分)

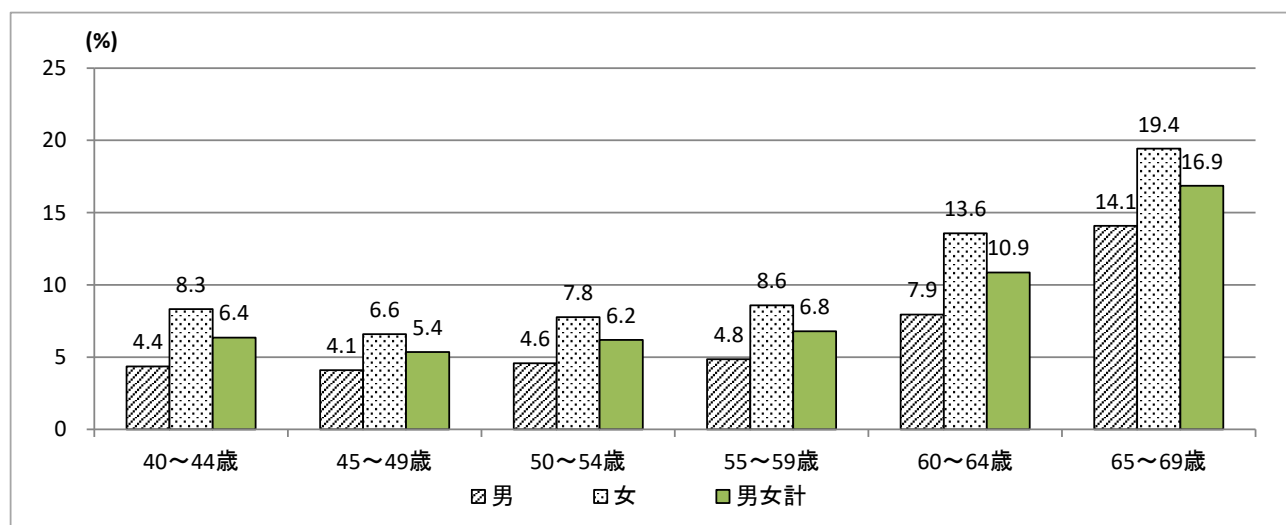
◆受診率(令和5年度(2023年度)、40～69歳)



◆年齢階級別受診者数の推移(40～69歳)



◆性別・年齢階級別受診率(令和5年度(2023年度)、40～69歳)



■大腸がん検診 令和4年度(2022年度)・令和5年度(2023年度) 市町村実施状況

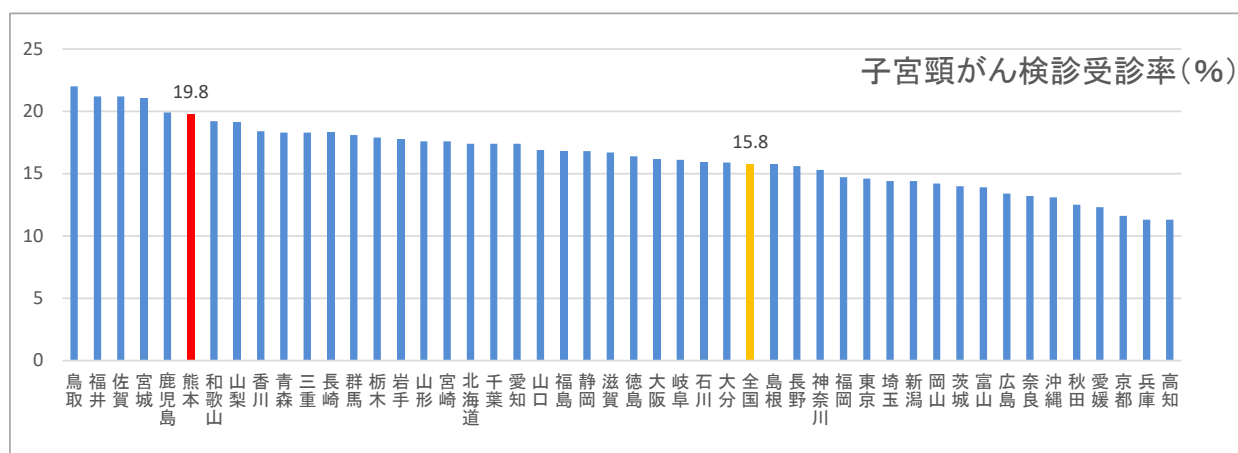
	令和5年度(2023年度)						令和4年度(2022年度)					
	対象者数 (人) (40歳以上)	受診者数 (人) (40歳以上)	受診率 (人) (40歳以上)	受診率 (%) (報告) (40～69歳)	*報告による 受診率ラン ク	R5 大腸がん 死亡者数 (人)	対象者数 (人) (40歳以上)	受診者数 (人) (40歳以上)	受診率 (人) (40歳以上)	受診率 (%) (報告) (40～69歳)	*報告による 受診率ラン ク	R4 大腸がん 死亡者数 (人)
熊本県	1,098,075	120,494	11.0	8.9		646	1,102,753	120,047	10.9	9.0		674
熊本市	440,916	23,048	5.2	4.2	45	237	438,822	22,139	5.0	4.0	45	256
八代市	79,621	5,771	7.2	5.8	44	46	80,449	5,889	7.3	6.0	44	60
人吉市	21,197	3,328	15.7	10.2	37	12	21,427	3,489	16.3	12.0	35	18
荒尾市	33,911	3,489	10.3	8.4	42	25	34,211	3,548	10.4	8.7	42	25
水俣市	16,019	1,388	8.7	7.7	43	9	16,124	1,464	9.1	8.5	43	12
玉名市	42,338	4,257	10.1	8.7	41	27	42,583	4,255	10.0	8.9	41	26
山鹿市	33,993	4,679	13.8	12.9	27	19	34,266	5,020	14.7	13.9	23	26
菊池市	29,959	3,792	12.7	11.2	36	21	30,030	3,772	12.6	11.6	36	24
宇土市	23,326	2,900	12.4	10.2	38	16	23,352	2,910	12.5	10.5	39	12
上天草市	18,163	2,201	12.1	10.0	39	14	18,543	2,306	12.4	10.6	38	9
宇城市	37,440	5,526	14.8	12.3	32	25	37,660	5,407	14.4	12.4	32	13
阿蘇市	16,868	2,501	14.8	12.9	28	5	17,047	2,482	14.6	13.1	29	4
天草市	51,626	9,816	19.0	16.2	15	38	53,709	9,875	18.4	16.5	14	34
合志市	36,122	7,852	21.7	18.6	10	18	35,577	7,391	20.8	18.4	12	19
美里町	6,761	937	13.9	11.3	35	4	7,014	897	12.8	10.4	40	7
玉東町	3,345	591	17.7	14.4	23	4	3,445	629	18.3	14.9	19	2
南関町	6,257	716	11.4	10.0	40	3	6,257	768	12.3	10.7	37	6
長洲町	9,997	1,512	15.1	11.9	33	7	10,005	1,486	14.9	12.5	31	7
和水町	6,536	1,279	19.6	17.7	12	3	6,920	1,321	19.1	18.7	11	4
大津町	19,732	3,091	15.7	12.7	30	12	19,541	3,133	16.0	13.5	27	14
菊陽町	23,707	3,540	14.9	11.6	34	9	23,436	3,560	15.2	12.1	34	7
南小国町	2,636	648	24.6	18.9	9	1	2,667	648	24.3	20.6	8	1
小国町	4,633	856	18.5	16.0	16	3	4,626	832	18.0	15.9	16	4
産山村	1,001	297	29.7	27.4	3	—	997	288	28.9	24.7	5	—
高森町	4,311	807	18.7	15.7	17	2	4,366	775	17.8	14.7	20	5
西原村	4,337	670	15.4	13.3	24	4	4,397	670	15.2	13.8	24	3
南阿蘇村	7,341	1,445	19.7	17.6	13	8	7,469	1,274	17.1	15.4	18	3
御船町	11,023	1,901	17.2	13.1	26	10	10,976	1,963	17.9	14.5	22	6
嘉島町	5,644	966	17.1	14.8	21	5	5,582	921	16.5	14.6	21	3
益城町	20,297	3,415	16.8	12.4	31	7	20,078	3,299	16.4	12.7	30	9
甲佐町	7,114	1,273	17.9	14.5	22	5	7,153	1,322	18.5	16.2	15	7
山都町	10,241	3,278	32.0	31.0	2	8	10,437	3,537	33.9	34.1	2	11
氷川町	6,706	1,220	18.2	17.1	14	4	7,948	1,192	15.0	13.8	25	4
芦北町	11,806	1,397	11.8	13.2	25	11	12,043	1,491	12.4	13.4	28	10
津奈木町	2,935	434	14.8	12.8	29	2	3,227	443	13.7	13.7	26	—
錦町	6,672	1,363	20.4	15.5	18	6	6,701	1,386	20.7	16.6	13	3
多良木町	6,216	1,626	26.2	19.8	8	6	6,324	1,607	25.4	19.9	9	4
湯前町	2,660	774	29.1	25.6	4	1	2,727	820	30.1	25.3	4	—
水上村	1,456	472	32.4	24.2	6	—	1,471	471	32.0	24.6	6	1
相良村	3,001	809	27.0	25.1	5	1	3,053	840	27.5	26.4	3	2
五木村	728	397	54.5	49.9	1	—	737	407	55.2	52.5	1	1
山江村	2,119	529	25.0	17.9	11	—	2,160	560	25.9	18.9	10	—
球磨村	2,225	436	19.6	15.4	20	—	2,375	431	18.1	15.8	17	3
あさぎり町	10,067	2,539	25.2	23.9	7	4	9,804	2,470	25.2	24.4	7	3
苓北町	5,072	728	14.4	15.5	19	4	5,017	659	13.1	12.2	33	6

※1 出典 対象者数及び受診者数:厚生労働省「地域保健・健康増進事業報告書」 死亡者数:厚生労働省「人口動態調査」

※2「…」については対象者が未把握のものである。

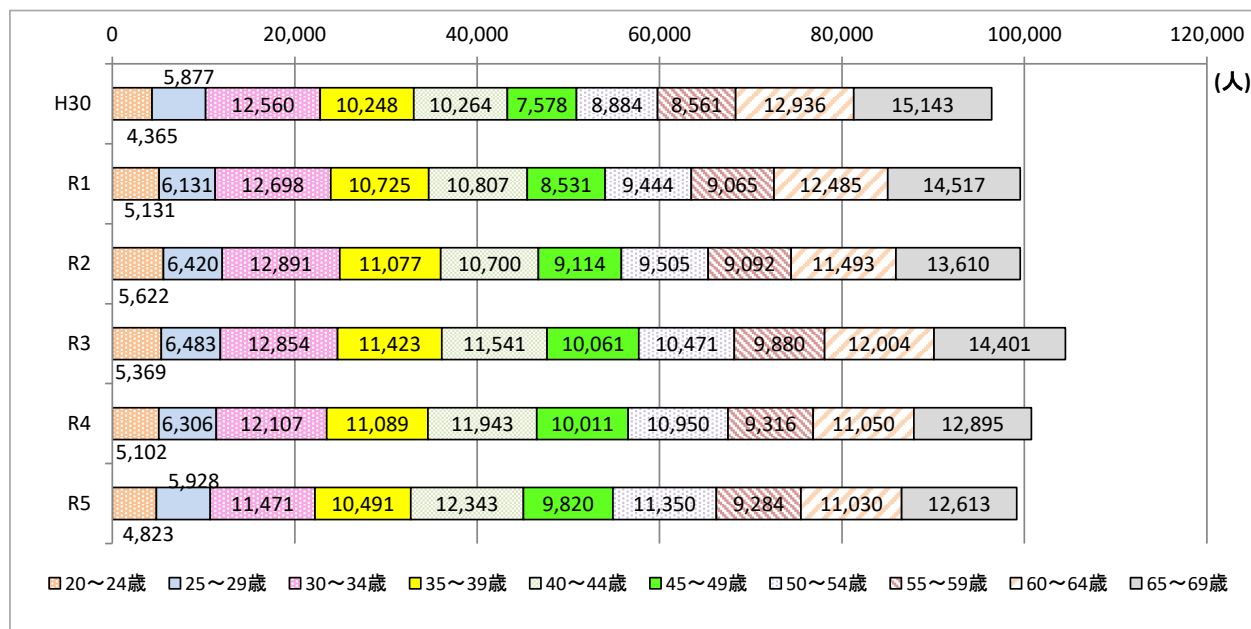
(4)子宮頸がん検診実施状況(市町村実施分)

◆受診率(令和5年度(2023年度)、20～69歳)

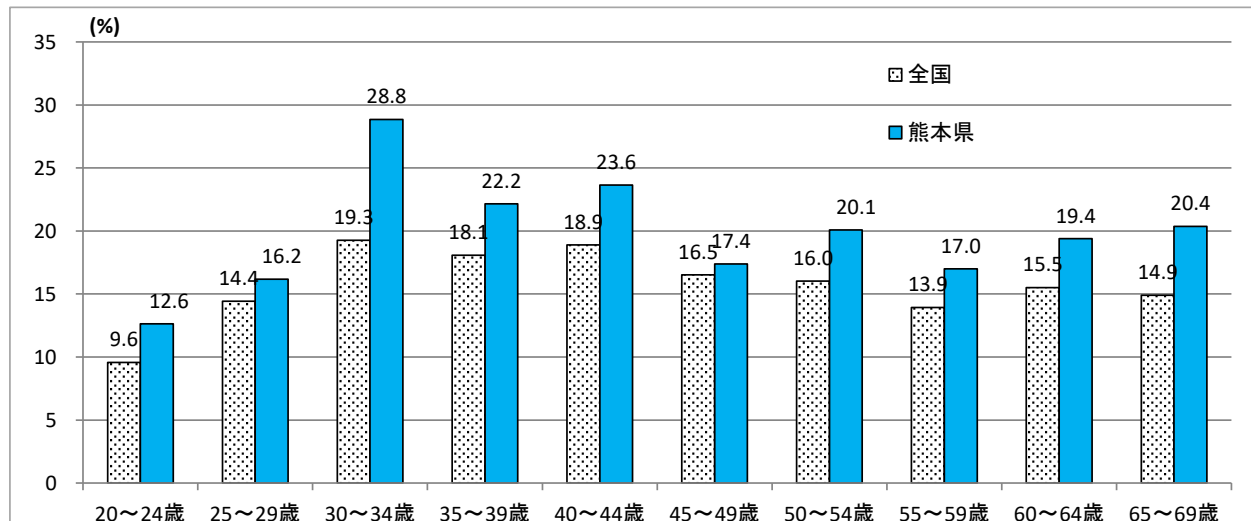


※受診率＝(前年度受診者数)＋(当該年度受診者数)－(2年連続受診者数)／(当該年度推計対象者数)×100

◆年齢階級別受診者数の推移(20歳～69歳)



◆年齢階級別対象者による受診率(令和5年度(2023年度)、20～69歳)



■子宮頸がん検診 令和4年度(2022年度)・令和5年度(2023年度) 市町村実施状況

	令和5年度(2023年度)									令和4年度(2022年度)								
	対象者数 (人) (報告)	当該年度 受診者数 (人)	前年度 受診者数 (人)	2年連続 受診者数 (人)	受診者数 (人)	受診率 (%) (報告) (20歳以上)	受診率 (%) (報告) (20～69歳)	*報告による 受診率ランク	R5 子宮がん 死亡者数	対象者数 (人) (報告)	当該年度 受診者数 (人)	前年度 受診者数 (人)	2年連続 受診者数 (人)	受診者数 (人)	受診率 (%) (報告) (20歳以上)	受診率 (%) (報告) (20～69歳)	*報告による 受診率ランク	R4 子宮がん 死亡者数
	①	②	③	④	⑤	⑥	⑦	⑧	⑨	①	②	③	④	⑤	⑥	⑦	⑧	⑨
熊本県	756,429	80,138	79,368	32,973	126,533	16.7	19.8		89	761,651	79,368	80,084	32,118	127,334	16.7	20.0		119
熊本市	319,115	27,449	25,747	232	52,964	16.6	21.2	24	34	318,783	25,747	27,009	257	52,499	16.5	21.1	26	45
八代市	55,026	3,909	3,910	2,826	4,993	9.1	10.2	45	5	55,585	3,910	3,780	2,774	4,916	8.8	10.0	45	3
人吉市	14,025	937	846	1	1,782	12.7	14.9	42	1	14,263	846	990	-	-	-	15.2	41	2
荒尾市	22,409	2,226	2,208	1,360	3,074	13.7	15.6	41	4	22,736	2,208	1,902	1,159	2,951	13.0	14.8	42	5
水俣市	10,381	524	572	105	991	9.5	11.0	44	1	10,592	572	670	118	1,124	10.6	11.5	44	4
玉名市	28,255	2,493	2,432	1,251	3,674	13.0	16.3	38	5	28,522	2,432	2,335	1,090	3,677	12.9	16.1	37	3
山鹿市	22,330	3,030	3,124	1,946	4,208	18.8	22.3	18	5	22,593	3,124	2,677	1,682	4,119	18.2	21.3	24	6
菊池市	20,346	2,054	2,075	1,233	2,896	14.2	15.9	39	2	20,467	2,075	2,080	1,266	2,889	14.1	15.6	39	4
宇土市	15,870	1,638	1,679	1,046	2,271	14.3	14.8	43	2	15,908	1,679	1,618	919	2,378	14.9	15.8	38	2
上天草市	11,282	1,391	1,512	1,100	1,803	16.0	16.9	36	-	11,611	1,512	1,581	1,194	1,899	16.4	17.8	35	1
宇城市	25,134	2,025	2,012	127	3,910	15.6	15.8	40	1	25,419	2,012	1,883	125	3,770	14.8	15.5	40	2
阿蘇市	11,294	1,872	1,924	1,504	2,292	20.3	21.7	21	1	11,364	1,924	2,016	1,517	2,423	21.3	23.3	19	1
天草市	32,340	5,093	5,249	3,697	6,645	20.5	21.4	23	2	33,685	5,249	5,320	3,410	7,159	21.3	23.8	18	7
合志市	25,765	3,024	2,978	1,689	4,313	16.7	18.5	33	4	25,132	2,978	2,967	1,711	4,234	16.8	19.2	33	3
美里町	4,106	388	383	203	568	13.8	16.6	37	1	4,332	383	367	192	558	12.9	14.8	43	-
玉東町	2,232	254	308	144	418	18.7	18.6	32	-	2,277	308	246	128	426	18.7	21.3	25	1
南関町	4,040	528	501	369	660	16.3	18.9	31	-	4,040	501	552	354	699	17.3	20.8	27	-
長洲町	6,409	735	794	509	1,020	15.9	17.3	35	1	6,495	794	710	479	1,025	15.8	17.3	36	-
和水町	4,037	366	392	-	-	-	19.2	30	-	4,357	392	364	-	-	-	19.5	32	2
大津町	14,363	2,206	2,316	1,446	3,076	21.4	22.2	20	2	14,347	2,316	2,200	1,412	3,104	21.6	22.5	22	1
菊陽町	17,357	3,027	3,023	1,927	4,123	23.8	25.4	13	-	17,291	3,023	2,984	1,859	4,148	24.0	25.7	14	2
南小国町	1,714	366	381	281	466	27.2	28.9	9	-	1,721	381	378	288	471	27.4	30.0	11	1
小国町	2,903	497	549	367	679	23.4	26.7	11	-	2,942	549	611	406	754	25.6	30.9	8	-
産山村	584	152	150	113	189	32.4	42.4	3	-	582	150	151	117	184	31.6	40.5	3	-
高森町	2,721	312	316	204	424	15.6	18.1	34	-	2,769	316	355	176	495	17.9	21.9	23	-
西原村	2,794	528	535	409	654	23.4	25.0	14	1	2,901	535	549	367	717	24.7	27.4	13	1
南阿蘇村	4,517	531	563	364	730	16.2	19.5	29	2	4,583	563	615	363	815	17.8	20.5	30	1
御船町	7,383	1,038	1,093	679	1,452	19.7	20.2	26	2	7,335	1,093	1,187	737	1,543	21.0	22.7	21	2
嘉島町	4,045	685	676	455	906	22.4	23.6	16	1	4,041	676	703	467	912	22.6	24.8	16	1
益城町	14,135	2,425	2,215	1,521	3,119	22.1	22.5	17	2	13,972	2,215	2,225	1,527	2,913	20.8	20.7	29	3
甲佐町	4,546	675	723	497	901	19.8	22.3	19	1	4,603	723	790	547	966	21.0	24.2	17	-
山都町	6,078	1,357	1,527	979	1,905	31.3	43.0	2	2	6,188	1,527	1,541	1,072	1,996	32.3	47.4	2	1
永川町	4,454	595	571	351	815	18.3	20.9	25	-	5,231	571	610	369	812	15.5	18.3	34	-
芦北町	7,246	1,088	1,140	793	1,435	19.8	26.6	12	1	7,452	1,140	1,092	772	1,460	19.6	28.4	12	2
津奈木町	1,793	231	258	157	332	18.5	20.1	27	-	1,996	258	243	151	350	17.5	20.5	31	-
錦町	4,456	420	456	38	838	18.8	21.7	22	-	4,488	456	458	33	881	19.6	23.2	20	-
多良木町	3,850	748	794	553	989	25.7	29.9	8	-	3,951	794	808	550	1,052	26.6	30.5	9	1
蒲前町	1,650	358	362	251	469	28.4	35.1	5	-	1,699	362	350	235	477	28.1	33.0	6	-
水上村	892	148	163	59	252	28.3	35.7	4	2	917	163	167	95	235	25.6	32.6	7	-
相良村	1,849	336	349	272	413	22.3	28.6	10	-	1,881	349	387	256	480	25.5	30.4	10	-
五木村	437	199	212	173	238	54.5	62.1	1	-	451	212	217	164	265	58.8	68.5	1	1
山江村	1,385	298	336	238	396	28.6	32.2	6	1	1,416	336	346	257	425	30.0	34.1	4	-
球磨村	1,324	226	211	155	282	21.3	24.7	15	-	1,426	211	227	155	283	19.8	25.3	15	1
あさぎり町	6,471	1,363	1,401	1,058	1,706	26.4	32.2	7	-	6,244	1,401	1,407	1,074	1,734	27.8	33.2	5	2
苓北町	3,086	393	402	291	504	16.3	19.8	28	1	3,063	402	416	294	524	17.1	20.8	28	1

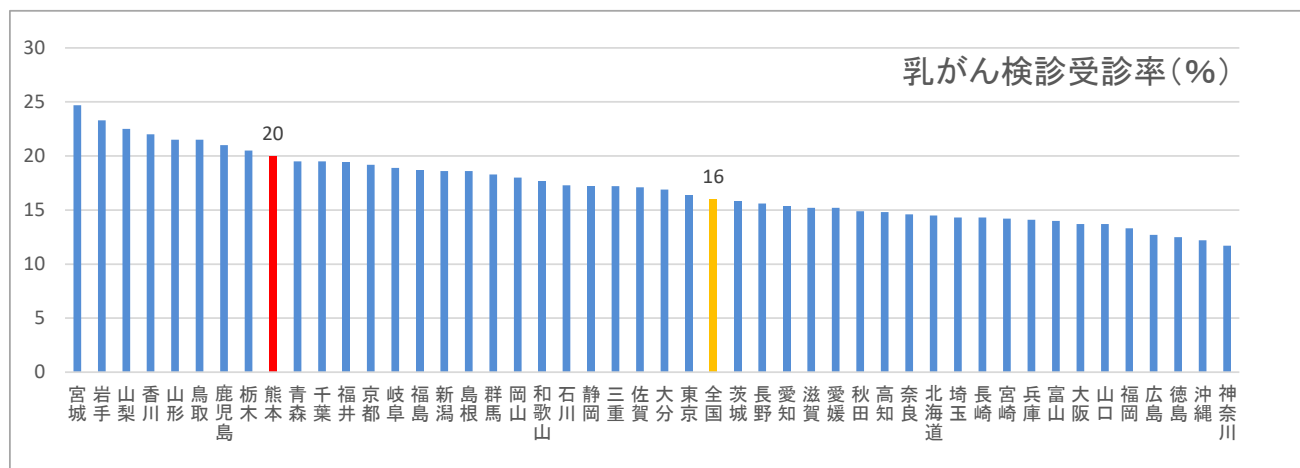
※1 出典 対象者数及び受診者数:厚生労働省「地域保健・健康増進事業報告書」 死亡者数:厚生労働省「人口動態調査」

※2 受診率＝(前年度の受診者数)÷(当該年度の受診者数)×100
なお、「受診率(%)」(報告)は、「前年度の受診者数」について最新の公表値を考慮したもの

※3 「…」については対象者が未把握のものである。

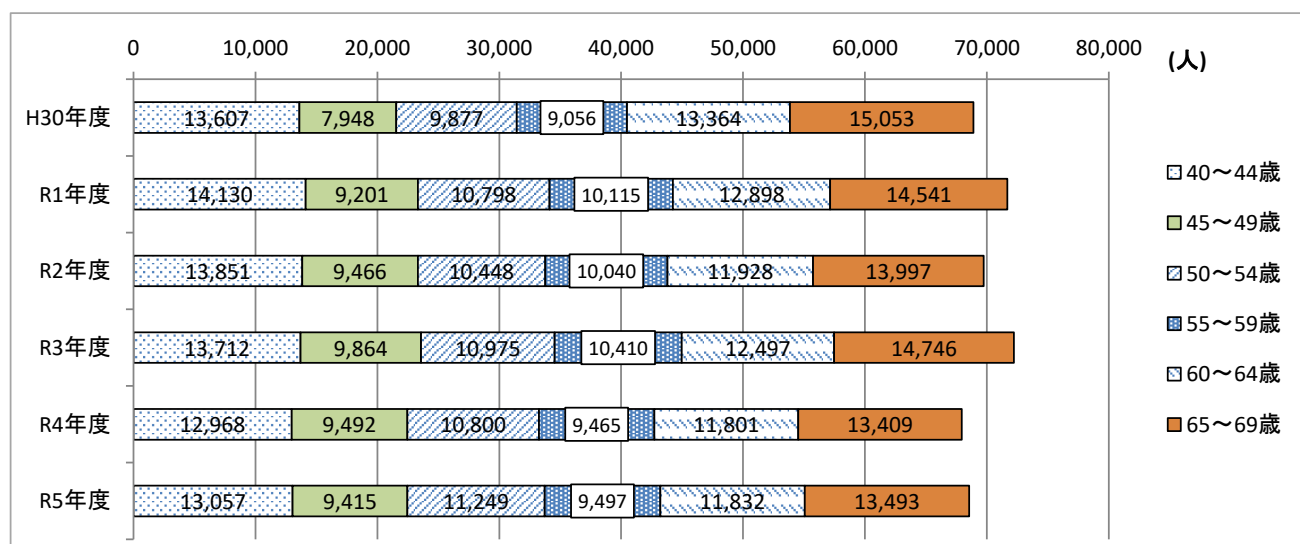
(5)乳がん検診実施状況(市町村実施分)

◆受診率(令和5年度(2023年度)、40～69歳)

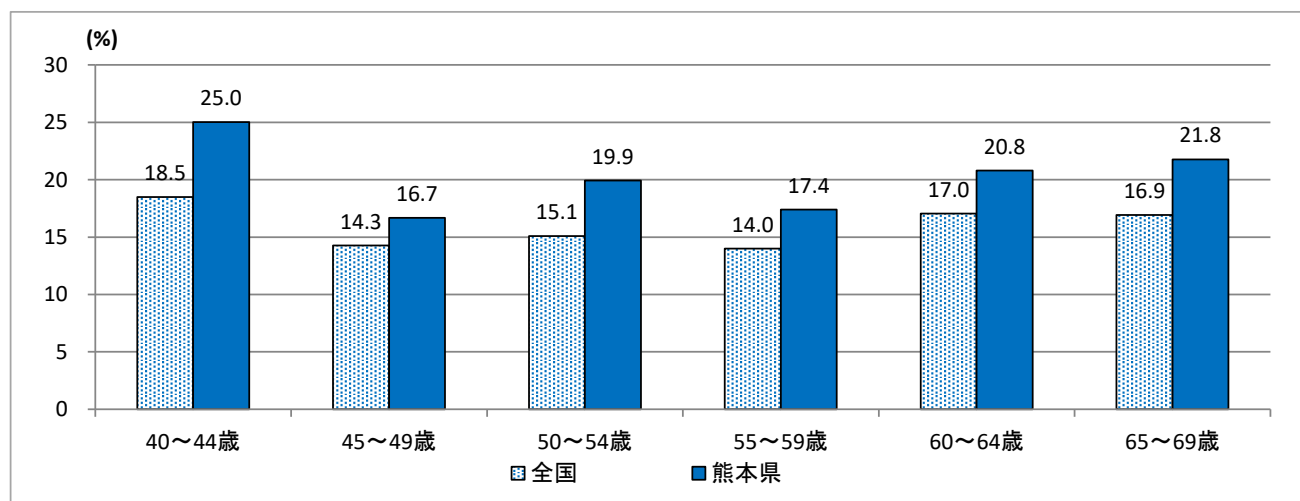


※受診率=(前年度受診者数)+(当該年度受診者数)-(2年連続受診者数)/(当該年度推計対象者数)×100

◆年齢階級別受診者数の推移(40～69歳)



◆年齢階級別対象者による受診率(令和5年度(2023年度)、40～69歳)



■乳がん検診 令和4年度(2022年度)・令和5年度(2023年度) 市町村実施状況

	令和5年度(2023年度)									令和4年度(2022年度)								
	対象者数 (人) (報告)	当該年度 受診者数 (人)	前年度 受診者数 (人) (マンモのみ受 診者も含む)	2年連続 受診者数 (人)	受診者数 (人)	受診率 (40歳以上) (人)	受診率 (%) (報告) (40～69歳)	*報告による 受診率ランク	R5 乳がん 死亡者数	対象者数 (人) (報告)	当該年度 受診者数 (人)	前年度 受診者数 (人) (マンモのみ受 診者も含む)	2年連続 受診者数 (人)	受診者数 (人)	受診率 (40歳以上) (人)	受診率 (%) (報告) (40～69歳)	*報告による 受診率ランク	R4 乳がん 死亡者数
	①	②	③	④	⑤	⑥	⑦			①	②	③	④	⑤	⑥	⑦		
熊本県	594,522	64,764	64,866	29,346	100,284	16.9	20.0		232	597,947	64,866	60,850	28,220	97,496	16.3	20.0		227
熊本市	240,929	14,946	13,789	603	28,132	11.7	15.4	44	88	239,874	13,789	13,783	432	27,140	11.3	15.2	44	99
八代市	43,406	4,165	4,259	3,217	5,207	12.0	14.7	45	16	43,945	4,259	4,072	3,136	5,195	11.8	14.9	45	20
人吉市	11,785	1,040	860	5	1,895	16.1	20.1	38	5	11,958	860	1,008	6	1,862	15.6	19.5	36	2
荒尾市	18,457	2,132	2,174	1,325	2,981	16.2	19.7	39	15	18,645	2,174	1,914	1,156	2,932	15.7	19.3	39	8
水俣市	8,878	613	649	125	1,137	12.8	15.6	43	2	8,973	649	717	137	1,229	13.7	16.4	42	5
玉名市	22,784	2,221	2,153	1,322	3,052	13.4	16.0	42	7	22,953	2,153	1,764	1,047	2,870	12.5	15.3	43	10
山鹿市	18,460	3,367	3,444	2,290	4,521	24.5	30.8	15	6	18,657	3,444	2,863	1,952	4,355	23.3	28.9	20	6
菊池市	15,988	1,607	1,939	872	2,674	16.7	20.9	35	6	16,113	1,939	1,653	1,184	2,408	14.9	19.4	38	6
宇土市	12,492	2,112	2,140	1,623	2,629	21.0	23.7	29	1	12,490	2,140	1,966	1,393	2,713	21.7	25.1	27	7
上天草市	9,765	797	861	36	1,622	16.6	18.5	40	5	9,994	861	849	33	1,677	16.8	19.1	40	1
宇城市	20,158	2,193	2,245	242	4,196	20.8	22.9	32	11	20,323	2,245	1,907	200	3,952	19.4	22.2	33	12
阿蘇市	9,186	960	1,030	282	1,708	18.6	23.7	30	5	9,288	1,030	1,035	303	1,762	19.0	25.0	29	3
天草市	27,764	2,944	2,994	144	5,794	20.9	20.2	36	8	29,131	2,994	3,063	144	5,913	20.3	21.4	35	9
合志市	19,259	3,729	3,739	2,687	4,781	24.8	22.8	33	10	18,570	3,739	2,751	2,664	3,826	20.6	23.4	31	6
美里町	3,619	487	475	279	683	18.9	23.6	31	2	3,779	475	455	265	665	17.6	22.4	32	3
玉東町	1,810	261	264	144	381	21.0	26.4	22	2	1,864	264	231	124	371	19.9	24.3	30	1
南関町	3,357	532	539	378	693	20.6	24.9	27	3	3,357	539	544	395	688	20.5	26.1	24	1
長洲町	5,205	932	935	675	1,192	22.9	25.6	25	4	5,249	935	821	583	1,173	22.3	25.7	25	1
和水町	3,457	405	439	-	-	-	29.0	20	1	3,733	439	385	-	-	-	27.8	22	-
大津町	10,372	2,162	2,251	1,549	2,864	27.6	30.0	16	4	10,282	2,251	2,067	1,514	2,804	27.3	30.0	14	-
菊陽町	12,381	2,599	2,601	1,790	3,410	27.5	29.6	17	3	12,273	2,601	2,556	1,737	3,420	27.9	30.3	13	3
熊小国町	1,413	403	390	310	483	34.2	37.8	9	-	1,439	390	407	312	485	33.7	37.3	10	-
小国町	2,486	573	598	433	738	29.7	35.3	11	-	2,522	598	673	465	806	32.0	39.8	9	2
産山村	500	169	162	133	198	39.6	51.1	3	-	499	162	165	136	191	38.3	49.2	3	-
高森町	2,290	206	177	1	382	16.7	21.6	34	1	2,313	177	221	61	337	14.6	19.5	37	3
西原村	2,198	279	304	216	367	16.7	20.2	37	-	2,305	304	284	143	445	19.3	25.7	26	-
南阿蘇村	3,893	610	650	452	808	20.8	26.2	24	2	3,964	650	666	456	860	21.7	27.6	23	1
御船町	5,862	1,083	1,109	759	1,433	24.4	26.4	23	2	5,835	1,109	1,163	776	1,496	25.6	29.2	18	2
嘉島町	2,980	766	736	548	954	32.0	36.6	10	2	2,957	736	756	571	921	31.1	36.7	11	-
益城町	10,831	2,514	2,262	1,642	3,134	28.9	32.1	12	6	10,708	2,262	2,325	1,615	2,972	27.8	29.8	15	5
甲佐町	3,833	625	682	464	843	22.0	29.2	18	2	3,858	682	646	489	839	21.7	29.2	19	-
山都町	5,412	1,632	1,800	1,296	2,136	39.5	54.3	2	5	5,522	1,800	1,728	1,347	2,181	39.5	55.6	2	4
氷川町	3,609	467	679	224	922	25.5	24.0	28	-	4,371	679	709	474	914	20.9	25.1	28	2
芦北町	6,379	596	701	8	1,289	20.2	26.7	21	1	6,527	701	347	9	1,039	15.9	22.1	34	1
津奈木町	1,540	293	306	202	397	25.8	29.1	19	1	1,736	306	297	195	408	23.5	29.4	17	1
錦町	3,636	382	394	40	736	20.2	25.3	26	-	3,661	394	435	37	792	21.6	28.4	21	2
多良木町	3,370	546	518	347	717	21.3	31.1	14	2	3,440	518	390	280	628	18.3	29.5	16	-
湯前町	1,462	400	432	299	533	36.5	44.1	4	-	1,504	432	399	280	551	36.6	42.2	7	1
水上村	800	185	210	109	286	35.8	43.8	5	-	816	210	200	123	287	35.2	44.3	6	-
相良村	1,585	354	370	285	439	27.7	39.4	8	1	1,625	370	395	312	453	27.9	40.4	8	-
五木村	382	212	226	193	245	64.1	74.2	1	-	392	226	232	190	268	68.4	81.8	1	-
山江村	1,153	314	362	262	414	35.9	40.9	6	1	1,177	362	366	284	444	37.7	44.4	5	-
球磨村	1,172	250	256	187	319	27.2	31.5	13	1	1,259	256	264	192	328	26.1	32.1	12	-
あさぎり町	5,488	1,430	1,451	1,139	1,742	31.7	40.7	7	-	5,360	1,451	1,046	836	1,661	31.0	45.8	4	-
苓北町	2,736	271	311	209	373	13.6	17.3	41	1	2,706	311	332	232	411	15.2	19.1	41	-

※1 出典 対象者数及び受診者数：厚生労働省「地域保健・健康増進事業報告書」 死亡者数：厚生労働省「人口動態調査」

※2 受診率＝（前年度の受診者数）÷（当該年度の受診者数）×（前年度及び当該年度における2年連続受診者数）÷（当該年度の対象者数）×100

なお、「受診率（％）（報告）（40～69歳）」は、「（前年度の受診者数）について最新の公表値を考慮したもの

※3 「…」については対象者が未把握のものである。

IV 精密検査

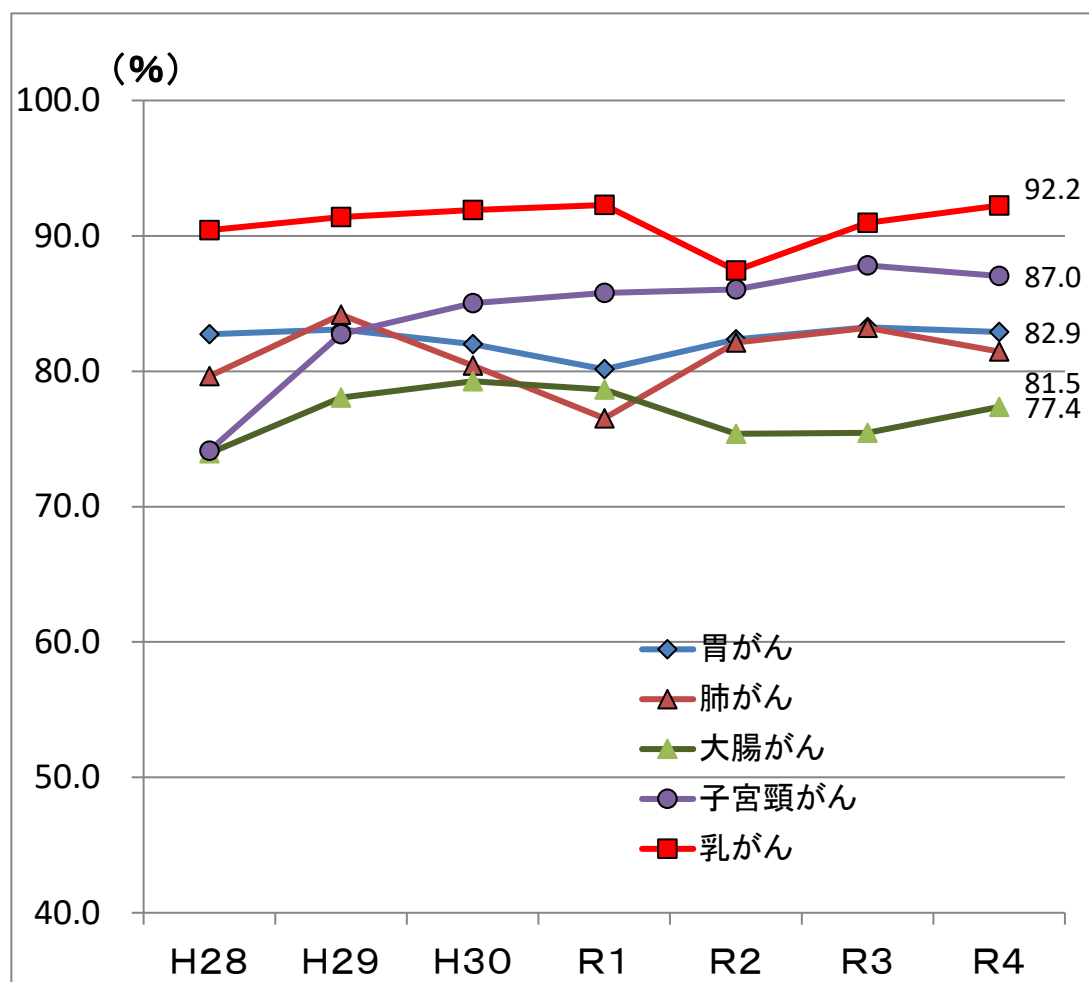
1 精密検査受診状況(市町村実施分)

◆精検受診率

(%)

	H28	H29	H30	R1	R2	R3	R4
胃がん	82.7	83.1	82.0	80.1	82.4	83.2	82.9
肺がん	79.6	84.2	80.4	76.5	82.1	83.2	81.5
大腸がん	73.9	78.0	79.3	78.6	75.4	75.4	77.4
子宮頸がん	74.1	82.7	85.0	85.8	86.0	87.8	87.0
乳がん	90.4	91.4	91.9	92.3	87.4	91.0	92.2

※目標値 各がん:90%以上 許容値:乳がん:80%以上、その他70%以上



参考資料：プロセス指標の意味

プロセス指標	各指標の意味 【算出方法】	数値目標 ※1		各指標値の評価
		許容値	目標値	
受診率	検診を受けるべき対象者が、実際に検診を受けたかを測る指標 【受診者数 ／対象者数 ×100】	—	全て50%以上	高いことが望ましい
要精検率	検診において、精密検査の対象者が適切に絞られているかを測る指標 【要精検者数 ／受診者数 ×100】	胃 : 11.0%以下 大腸 : 7.0%以下 肺 : 3.0%以下 乳 : 11.0%以下 子宮頸部 : 1.4%以下※3	—	対象集団に応じて適切な範囲があり、極端な高値、あるいは低値の場合は更に検討が必要
精検受診率	要精検者が実際に精密検査を受診したかを測る指標 【精検受診者数 ／要精検者数 ×100】	胃、大腸、肺、 子宮頸部 : 70%以上 乳 : 80%以上	全て90%以上	高いことが望ましい（精検受診率が100%近くなければ、がん発見率や陽性反応適中度を適切に評価できない）
精検未受診率	要精検者が実際に精密検査を受診したかを測る指標 【未受診者数 ／要精検者数 ×100】	胃、大腸、肺、 子宮頸部 : 20%以下 乳 : 10%以下	全て5%以下	低いことが望ましい（精検受診率が100%近くなければ、がん発見率や陽性反応適中度を適切に評価できない）
精検未把握率	精検受診の有無や精検結果が、適切に把握されたかを測る指標 【未把握者数 ／要精検者数 ×100】	全て10%以下	全て5%以下	低いことが望ましい（精検受診の有無や結果がほぼ100%把握できなければ、精検受診率、未受診率、がん発見率、陽性反応適中度を適切に評価できない）
がん発見率	その検診において、適正な頻度でがんを発見できたかを測る指標 【がんであった者 ／受診者数 ×100】	胃 : 0.11%以上 大腸 : 0.13%以上 肺 : 0.03%以上 乳 : 0.23%以上 子宮頸部 : 0.05%以上※4	—	基本的に高いことが望ましいが、極端に高値、あるいは低値の場合は更に検討が必要
陽性反応適中度	その検診において、効率よくがんが発見されたかを測る指標（検診の精度を測る指標） 【がんであった者 ／要精検者数 ×100】	胃 : 1.0%以上 大腸 : 1.9%以上 肺 : 1.3%以上 乳 : 2.5%以上 子宮頸部 : 4.0%以上※4	—	基本的に高いことが望ましいが、極端に高値、あるいは低値の場合は更に検討が必要

※1 出典：厚生労働省 がん検診事業の評価に関する委員会報告書「今後の我が国におけるがん検診事業評価の在り方について（平成20年3月）」

ただし、受診率の目標値については、厚生労働省がん 対策推進基本計画（平成30年3月）

※2 がん検診によって死亡率を減少させるためには、検診の質を高く保つことが第一の条件で、その上で受診率を上げていく必要があります。つまり、受診率を上げることも重要ですが、それ以上にその他の指標（特に精検受診率）の改善が重要です。

出典：自治体担当者のためのがん検診精度管理マニュアル(第2版)

◆令和4年度(2022年度)市町村がん検診精密検査結果

胃がん (すべて)		受診者数(年 度中)(人)	要精密検査 者数(年度 中)(人)	要精検率 (%) ※1	精検受診率 (%) ※2	精検未把握 率(%) ※3	陽性反応適 中度(%) ※4	がん発見率 (%) ※5	早期がん発 見割合(%) ※6
全体 (全年齢)	熊本県	57,718	2,233	3.9	82.9	10.9	3.0	0.12	74.6
	全国	3,248,191	192,857	5.9	86.7	8.1	3.2	0.19	59.7
全体 (50～74歳)	熊本県	45,865	1,726	3.8	81.7	11.7	2.3	0.09	72.5
	全国	2,429,318	131,501	5.4	85.5	8.9	2.4	0.13	59.8
集団検診 (50～74歳)	熊本県	33,739	1,022	3.0	78.7	13.0	1.7	0.05	52.9
	全国	1,253,985	63,204	5.0	83.2	9.4	1.7	0.09	57.5
個別検診 (50～74歳)	熊本県	12,126	704	5.8	86.2	9.8	3.3	0.19	87.0
	全国	1,175,333	68,297	5.8	87.6	8.4	3.0	0.17	60.9

胃がん (X線)		受診者数(年 度中)(人)	要精密検査 者数(年度 中)(人)	要精検率 (%) ※1	精検受診率 (%) ※2	精検未把握 率(%) ※3	陽性反応適 中度(%) ※4	がん発見率 (%) ※5	早期がん発 見割合(%) ※6
全体 (全年齢)	熊本県	42,738	1,397	3.3	81.6	10.2	2.0	0.07	67.9
	全国	2,086,537	117,635	5.6	82.0	10.5	2.0	0.12	56.0
全体 (40～74歳)	熊本県	33,693	1,078	3.2	80.4	11.1	1.3	0.04	57.1
	全国	1,632,344	83,529	5.1	80.6	11.4	1.5	0.08	56.0
集団検診 (40～74歳)	熊本県	31,752	954	3.0	80.0	11.1	1.4	0.04	53.8
	全国	1,237,007	62,497	5.1	83.2	9.4	1.7	0.08	57.7
個別検診 (40～74歳)	熊本県	1,941	124	6.4	83.9	11.3	0.8	0.05	100.0
	全国	395,337	21,032	5.3	72.8	17.3	1.2	0.06	49.0

胃がん (内視鏡)		受診者数(年 度中)(人)	要精密検査 者数(年度 中)(人)	要精検率 (%) ※1	精検受診率 (%) ※2	精検未把握 率(%) ※3	陽性反応適 中度(%) ※4	がん発見率 (%) ※5	早期がん発 見割合(%) ※6
全体 (全年齢)	熊本県	14,980	836	5.6	85.0	12.1	4.7	0.26	79.5
	全国	1,161,654	75,222	6.5	94.2	4.4	4.9	0.32	62.2
全体 (50～74歳)	熊本県	12,172	648	5.3	84.0	12.7	4.0	0.21	80.8
	全国	796,974	47,972	6.0	94.0	4.6	3.8	0.23	62.4
集団検診 (50～74歳)	熊本県	1,987	68	3.4	60.3	39.7	5.9	0.20	50.00
	全国	16,978	707	4.2	85.1	7.9	4.2	0.18	50.0
個別検診 (50～74歳)	熊本県	10,185	580	5.7	86.7	9.5	3.8	0.22	86.4
	全国	779,996	47,265	6.1	94.1	4.5	3.8	0.23	62.6

※1 要精密検査者数/受診者数×100

※2 精検受診者数/要精密検査者数×100

※3 未把握/要精密検査者数×100

※4 がんであった者/要精密検査者数×100

※5 がんであった者/受診者数×100

※6 (胃がん)胃がんのうち早期がん/がんであった者×100

肺がん (すべて)		受診者数(年 度中)(人)	要精密検査 者数(年度 中)(人)	要精検率 (%)	精検受診率 (%)	精検未把握 率(%)	陽性反応適 中度(%)	がん発見率 (%)	早期がん発 見割合(%)
				※1	※2	※3	※4	※5	※6
全体 (全年齢)	熊本県	130,183	1,073	0.8	81.5	10.1	4.2	0.03	24.4
	全国	7,303,731	150,864	2.1	82.8	11.2	2.7	0.06	32.5
全体 (40～74歳)	熊本県	86,840	627	0.7	77.5	12.4	2.7	0.02	23.5
	全国	4,624,511	79,415	1.7	83.4	10.9	2.3	0.04	34.3
集団検診 (40～74歳)	熊本県	74,684	381	0.5	81.4	12.3	4.2	0.02	25.0
	全国	2,504,197	36,673	1.5	84.9	8.8	2.8	0.04	39.1
個別検診 (40～74歳)	熊本県	12,156	246	2.0	71.5	12.6	0.4	0.01	0.0
	全国	2,120,314	42,742	2.0	82.0	12.8	1.9	0.04	28.4

肺がん (X線)		受診者数(年 度中)(人)	要精密検査 者数(年度 中)(人)	要精検率 (%)	精検受診率 (%)	精検未把握 率(%)	陽性反応適 中度(%)	がん発見率 (%)	早期がん発 見割合(%)
				※1	※2	※3	※4	※5	※6
全体 (全年齢)	熊本県	130,183	981	0.8	81.8	10.5	4.5	0.03	25.0
	全国	7,304,579	148,185	2.0	83.2	10.7	2.7	0.05	32.5
全体 (40～74歳)	熊本県	86,840	571	0.7	78.1	12.8	3.0	0.02	23.5
	全国	4,624,959	78,194	1.7	83.7	10.6	2.3	0.04	34.4
集団検診 (40～74歳)	熊本県	74,684	331	0.4	82.8	13.0	4.8	0.02	25.0
	全国	2,504,644	36,099	1.4	85.0	8.6	2.8	0.04	39.4
個別検診 (40～74歳)	熊本県	12,156	240	2.0	71.7	12.5	0.4	0.01	0.0
	全国	2,120,315	42,095	2.0	82.5	12.2	2.0	0.04	28.4

肺がん (喀痰細胞診)		受診者数(年 度中)(人)	要精密検査 者数(年度 中)(人)	要精検率 (%)	精検受診率 (%)	精検未把握 率(%)	陽性反応適 中度(%)	がん発見率 (%)	早期がん発 見割合(%)
				※1	※2	※3	※4	※5	※6
全体 (全年齢)	熊本県	629	0	0.0	—	—	—	0.00	—
	全国	150,118	372	0.2	66.4	25.3	19.9	0.05	21.6
全体 (40～74歳)	熊本県	433	0	0.0	—	—	—	0.00	—
	全国	95,868	182	0.2	65.4	26.4	19.2	0.04	14.3
集団検診 (40～74歳)	熊本県	385	0	0.0	—	—	—	0.00	—
	全国	47,002	82	0.2	79.3	12.2	23.2	0.04	15.8
個別検診 (40～74歳)	熊本県	48	0	0.0	—	—	—	0.00	—
	全国	48,866	100	0.2	54.0	38.0	16.0	0.03	12.5

※1 要精密検査者数/受診者数×100

※2 精検受診者数/要精密検査者数×100

※3 未把握/要精密検査者数×100

※4 がんであった者/要精密検査者数×100

※5 がんであった者/受診者数×100

※6 (肺がん)原発性のがんのうち臨床病期1期/がんであった者×100

大腸がん		受診者数(年度中)(人)	要精密検査者数(年度中)(人)	要精検率(%)	精検受診率(%)	精検未把握率(%)	陽性反応適中度(%)	がん発見率(%)	早期がん発見割合(%)
				※1	※2	※3	※4	※5	※6
全体 (全年齢)	熊本県	119,581	7,664	6.4	77.4	9.9	2.2	0.14	66.7
	全国	7,754,540	499,099	6.4	69.6	16.1	3.5	0.23	48.7
全体 (40～74歳)	熊本県	87,759	4,911	5.6	77.1	10.5	2.2	0.12	67.9
	全国	5,119,907	276,529	5.4	71.9	15.4	3.5	0.19	51.8
集団検診 (40～74歳)	熊本県	64,836	3,445	5.3	75.5	11.7	2.3	0.12	66.7
	全国	2,259,581	110,579	4.9	75.5	12.0	3.3	0.16	53.4
個別検診 (40～74歳)	熊本県	22,923	1,466	6.4	80.7	7.8	2.1	0.14	71.0
	全国	2,860,326	165,950	5.8	69.4	17.8	3.6	0.21	50.8

子宮頸がん		受診者数(年度中)(人)	要精密検査者数(年度中)(人)	要精検率(%)	精検受診率(%)	精検未把握率(%)	陽性反応適中度(%)	がん発見率(%)	微小浸潤がん割合(%)
				※1	※2	※3	※4	※5	※6
全体 (全年齢)	熊本県	79,104	1,234	1.6	87.0	7.7	1.4	0.02	29.4
	全国	3,985,833	76,852	1.9	78.4	15.7	1.3	0.02	14.4
全体 (20～74歳)	熊本県	70,004	1,180	1.7	87.5	7.3	1.3	0.02	26.7
	全国	3,693,222	74,852	2.0	78.4	15.7	1.2	0.02	15.5
集団検診 (20～74歳)	熊本県	33,013	324	1.0	83.0	10.2	0.9	0.01	33.3
	全国	876,164	11,049	1.3	85.1	9.1	1.2	0.02	18.0
個別検診 (20～74歳)	熊本県	36,991	856	2.3	89.3	6.2	1.4	0.03	25.0
	全国	2,817,058	63,803	2.3	77.2	16.8	1.2	0.03	15.0

乳がん		受診者数(年度中)(人)	要精密検査者数(年度中)(人)	要精検率(%)	精検受診率(%)	精検未把握率(%)	陽性反応適中度(%)	がん発見率(%)	早期がん発見割合(%)
				※1	※2	※3	※4	※5	※6
全体 (全年齢)	熊本県	63,393	2,902	4.6	92.2	4.7	6.8	0.31	70.6
	全国	2,822,324	152,065	5.4	89.9	7.3	6.7	0.36	53.9
全体 (40～74歳)	熊本県	53,640	2,599	4.8	92.3	4.4	6.1	0.29	68.4
	全国	2,492,880	138,755	5.6	89.8	7.4	6.1	0.34	54.3
集団検診 (40～74歳)	熊本県	34,487	1,219	3.5	90.8	6.2	6.6	0.23	74.1
	全国	1,092,614	47,030	4.3	92.7	4.6	7.1	0.30	53.9
個別検診 (40～74歳)	熊本県	19,153	1,380	7.2	93.7	2.9	5.6	0.40	62.3
	全国	1,400,266	91,725	6.6	88.2	8.9	5.6	0.37	54.5

※1 要精密検査者数/受診者数×100

※2 精検受診者数/要精密検査者数×100

※3 未把握/要精密検査者数×100

※4 がんであった者/要精密検査者数×100

※5 がんであった者/受診者数×100

※6 (大腸がん)大腸がんのうち早期がん/がんであった者×100

(子宮頸がん)子宮頸がんのうち進行度ⅠA期のがん/がんであった者×100

(乳がん)乳がんのうち早期がん/がんであった者×100

2 各がん検診精密検査の指標の推移(市町村実施分)

(1)胃がん検診(市町村実施分)

出典:厚生労働省 令和5年度地域保健・健康増進事業報告

◆精密検査の指標の推移

※許容値外の数値については着色して表示

X線	要精密検査者数 (人)	要精検率 (%) (要精検検査者／受診者)	精検受診率 (%) (精検受診者／要精密検査者数)	陽性反応 適中度(%) (がんであった者／要精密検査者数)	がん発見率 (%) (がんであった者／受診者数)	精 密 検 査 対 象 者 の 内 訳 (%)					
						異常なし	がんであった者 (※1)	がん疑い (※2)	その他の疾患 (※3)	未受診	未把握
H30	2,094	4.1	83.2	1.5	0.06	8.8	1.5	0.5	72.4	8.5	8.3
R1	1,939	4.0	79.3	1.8	0.07	8.7	1.8	0.4	68.4	11.7	9.0
R2	1,545	3.8	81.9	2.7	0.10	7.8	2.7	0.4	71.0	7.9	10.2
R3	1,461	3.4	81.9	1.4	0.05	6.2	1.4	0.8	73.4	8.6	9.6
R4	1,397	3.3	81.6	2.0	0.07	7.4	2.0	0.3	71.9	8.2	10.2

H28年度実施分から、内訳内容の変更あり。

※1 胃がんであった者(転移性を含まない)の数。

※2 胃がんの疑いのある者又は未確定の数。

※3 胃がん以外の疾患であった者(転移性の胃がんを含む)の数。

内視鏡	要精密 検査者数 (人)	要精検率 (%) (要精検検査 者／受診者)	精検受診率 (%) (精検受診者 ／要精密検査 者数)	陽性反応 適中度(%) (がんであった 者／要精密検査 者数)	がん発見率 (%) (がんであった 者／受診者 数)	精 密 検 査 対 象 者 の 内 訳 (%)					
						異常認めず	胃がんで あった者 (転移性を 含まない)	胃がんの疑 いのある者 又は未確定	胃がん以外 の疾患で あった者 (転移性の 胃がんを含 む)	検診時生 検未受診 のうち再検 査未受診	検診時生 検未受診 のうち再検 査未把握
H30	349	4.8	74.8	3.7	0.18	7.7	3.7	0.9	62.5	13.8	11.5
R1	816	6.1	82.1	4.2	0.25	9.9	4.2	1.0	67.0	7.8	10.0
R2	756	5.8	83.3	3.3	0.19	9.1	3.3	1.1	69.8	3.6	13.1
R3	771	5.2	85.9	3.0	0.15	9.1	3.0	0.6	73.2	3.0	11.2
R4	836	5.6	85.0	4.7	0.26	10.0	4.7	0.8	69.5	2.9	12.1
許容値※		11.0以下	70以上	1.0以上	0.11以上						

※厚生省「がん検診事業の評価に関する委員会」が提案するプロセス指標数値(対象年齢:40歳～74歳)

※「がん予防重点健康教育及びがん検診実施のための指針」が平成28年2月に改正され、胃がん検診は50歳以上、2年に1度、胃内視鏡検査(ただし、胃部エックス線検査で40歳以上、年1回としても差し支えない)となった。

◆精密検査対象者の内訳(人)

X線	精検 受診者数	精密検査受診者の結果内訳							未受診	未把握
		異常認め ず	がんであつ た者 (※1)	がんであつ た者のうち 原発性のが ん	原発性のが んのうち早 期がん	早期がんの うち粘膜内 がん	がんの疑い のある者ま たは未確定 (※2)	がん以外の 疾患であつ た者 (※3)		
H30	1,742	184	31	－	16	5	11	1,516	178	174
R1	1,538	169	35	－	16	8	8	1,326	226	175
R2	1,265	121	41	－	20	7	6	1,097	122	158
R3	1,196	91	21	－	11	1	12	1,072	125	140
R4	1,140	103	28	－	19	11	4	1,005	114	143

H28年度実施分から、内訳内容の変更あり。

※1 胃がんであった者(転移性を含まない)の数。

※2 胃がんの疑いのある者又は未確定の数。

※3 胃がん以外の疾患であった者(転移性の胃がんを含む)の数。

内視鏡	精検 受診者数	精密検査受診者の結果内訳						検診時生検 未受診のうち 再検査未 受診	検診時生 検未受診 のうち再検 査未把握
		異常認め ず	胃がんであった者 (転移性を含まない)	(再掲) 胃がんのうち 早期がん	(再掲) 早期がんの うち粘膜内 がん	胃がんの疑 いのある者 又は未確定	胃がん以外 の疾患であっ た者(転移性 の胃がんを 含む)		
H30	261	27	13	8	6	3	218	48	40
R1	670	81	34	19	11	8	547	64	82
R2	630	69	25	19	18	8	528	27	99
R3	662	70	23	17	14	5	564	23	86
R4	711	84	39	31	19	7	581	24	101

◆検診受診歴別の内訳(令和4年度(2022年度)精密検診、X線:40～74歳、内視鏡:50～74歳)

			受診者数 (年度中) (人)	要精密検査 者数(年度 中)(人)	要精検率 (%)	精検受診率 (%)	陽性反応適 中度(%)	がん発見率 (%)	早期がん割 合(%)
X線 (集団)	熊本県	初回	7,544	347	4.6	80.7	0.9	0.04	66.7
		非初回	24,208	607	2.5	79.6	1.6	0.04	50.0
	全国	初回	311,867	19,396	6.2	80.3	1.8	0.11	58.9
		非初回	925,140	43,101	4.7	84.4	1.6	0.07	57.1
X線 (個別)	熊本県	初回	495	40	8.1	90.0	0.0	0.00	－
		非初回	1,446	84	5.8	81.0	1.2	0.07	100.0
	全国	初回	125,501	8,530	6.8	71.8	1.3	0.09	45.0
		非初回	269,836	12,502	4.6	73.5	1.1	0.05	52.1
内視鏡 (集団)	熊本県	初回	435	24	5.5	66.7	8.3	0.46	50.0
		非初回	1,552	44	2.8	56.8	4.5	0.13	50.0
	全国	初回	5,417	258	4.8	86.8	3.9	0.18	70.0
		非初回	11,561	449	3.9	84.2	4.5	0.17	40.0
内視鏡 (個別)	熊本県	初回	3,870	313	8.1	93.3	4.8	0.39	80.0
		非初回	1,446	84	5.8	81.0	1.2	0.07	100.0
	全国	初回	306,974	23,186	7.6	93.6	4.2	0.32	55.6
		非初回	269,836	12,502	4.6	73.5	1.1	0.05	52.1
許容値※					11.0以下	70以上	1.0以上	0.11以上	

※厚労省「がん検診事業の評価に関する委員会」が提案するプロセス指標数値(対象年齢:40歳～74歳)

※健康増進事業に基づくがん検診のうち、集団検診とは、検診日時、検診場所を設定し集団で行う検診方式。個別検診とは、医療機関等において利用券方式等により個人単位でいつでも受けられる検診方式。

(2)肺がん検診(市町村実施分)

出典:厚生労働省 令和5年度地域保健・健康増進事業報告

◆精密検査の指標の推移

※許容値外の数値については着色して表示

すべて	要精密検査者数 (人)	要精検率 (%) (要精検検査者／受診者)	精検受診率 (%) (精検受診者／要精検検査者数)	陽性反応 適中度 (%) (がんであつた者／要精密検査者数)	がん発見率 (%) (がんであつた者／受診者数)	精密検査対象者の内訳(%)					
						異常なし	がんであつた者 (※1)	がん疑い (※2)	その他の疾患 (※3)	未受診	未把握
H28	1,233	0.9	79.6	4.9	0.05	28.0	4.9	3.0	43.7	5.3	15.1
H29	1,479	1.1	84.2	3.5	0.04	26.8	3.5	2.8	51.0	9.9	5.9
H30	1,251	0.9	80.4	4.2	0.04	19.2	4.2	3.5	53.6	11.4	8.2
R1	1,180	0.9	76.5	3.7	0.03	18.9	3.7	3.3	50.6	16.3	8.2
R2	979	0.8	82.1	3.5	0.03	27.1	3.5	5.7	45.9	7.4	10.5
R3	1,013	0.8	83.2	6.0	0.05	19.7	6.0	3.4	54.1	6.0	10.8
R4	1,073	0.8	81.5	4.2	0.03	23.1	4.2	3.5	50.6	8.5	10.1
許容値※		3.0以下	70以上	1.3以上	0.03以上						

※厚生省「がん検診事業の評価に関する委員会」が提案するプロセス指標数値(対象年齢:40歳(子宮頸がん20歳)～74歳)

H28年度実施分から、内訳内容の変更あり。

※1「肺がんであつた者(転移性を含まない)」の人数

※2「肺がんの疑いのある者又は未確定」の人数

※3「肺がん以外の疾患であつた者(転移性の肺がんを含む)」の人数

X線	要精密検査者数 (人)	要精検率 (%) (要精検検査者／受診者)	精検受診率 (%) (要精検検査者／要精検検査者数)	陽性反応 適中度 (%) (がんであつた者／要精密検査者数)	がん発見率 (%) (がんであつた者／受診者数)	精密検査対象者の内訳(%)					
						異常なし	がんであつた者 (※1)	がん疑い (※2)	その他の疾患 (※3)	未受診	未把握
H28	1,388	1.1	70.5	4.4	0.05	24.7	4.4	2.7	38.8	4.8	24.7
H29	1,228	0.9	82.7	3.7	0.03	28.1	3.7	2.8	48.1	10.8	6.5
H30	956	0.7	78.1	4.6	0.03	21.9	4.6	4.1	47.6	13.3	8.6
R1	908	0.7	72.5	4.1	0.03	20.4	4.1	4.4	43.6	19.5	9.5
R2	863	0.7	80.6	3.4	0.02	28.0	3.4	4.1	45.2	8.3	11.0
R3	956	0.8	83.8	6.4	0.05	20.2	6.4	3.6	53.7	5.8	10.6
R4	981	0.8	81.8	4.5	0.03	23.5	4.5	3.7	50.1	7.7	10.5
許容値※		3.0以下	70以上	1.3以上	0.03以上						

※厚生省「がん検診事業の評価に関する委員会」が提案するプロセス指標数値(対象年齢:40歳(子宮頸がん20歳)～74歳)

H28年度実施分から、内訳内容の変更あり。

※1「肺がんであつた者(転移性を含まない)」の人数

※2「肺がんの疑いのある者又は未確定」の人数

※3「肺がん以外の疾患であつた者(転移性の肺がんを含む)」の人数

喀痰細胞診	要精密検査者数 (人)	要精検率 (%) (要精検検査者／受診者)	精検受診率 (%) (精検受診者／要精検検査者数)	陽性反応 適中度 (%) (がんであつた者／要精密検査者数)	がん発見率 (%) (がんであつた者／受診者数)	精密検査対象者の内訳(%)					
						異常なし	がんであつた者 (※1)	がん疑い (※2)	その他の疾患 (※3)	未受診	未把握
H28	1	0.1	100.0	100.0	0.11	0.0	100.0	0.0	0.0	0.0	0.0
H29	3	0.3	66.7	33.3	0.10	33.3	33.3	0.0	0.0	0.0	33.3
H30	2	0.2	100.0	0.0	0.00	100.0	0.0	0.0	0.0	0.0	0.0
R1	3	0.4	66.7	0.0	0.00	0.0	0.0	33.3	33.3	33.3	0.0
R2	1	0.1	100.0	100.0	0.14	0.0	100.0	0.0	0.0	0.0	0.0
R3	0	0.0	—	—	0.00	—	—	—	—	—	—
R4	0	0.0	—	—	0.00	—	—	—	—	—	—
許容値※		3.0以下	70以上	1.3以上	0.03以上						

※厚生省「がん検診事業の評価に関する委員会」が提案するプロセス指標数値(対象年齢:40歳(子宮頸がん20歳)～74歳)

H28年度実施分から、内訳内容の変更あり。

※1「肺がんであつた者(転移性を含まない)」の人数

※2「肺がんの疑いのある者又は未確定」の人数

※3「肺がん以外の疾患であつた者(転移性の肺がんを含む)」の人数

◆精密検査対象者の内訳(人)

すべて	精検 受診者数	精密検査受診者の結果内訳						未受診	未把握
		異常認め ず	がんであつ た者 (※1)	がんであつ た者のうち 原発性の がん	原発性の がんのうち 臨床病期1 期 (※2)	がんの疑 いのある 者または 未確定 (※3)	がん以外 の疾患で あつた者 (※4)		
H28	982	345	61	0	25	37	539	65	186
H29	1,245	397	52	0	10	42	754	147	87
H30	1,006	240	52	0	9	44	670	142	103
R1	903	223	44	0	6	39	597	192	97
R2	804	265	34	0	9	56	449	72	103
R3	843	200	61	0	13	34	548	61	109
R4	874	248	45	0	11	38	543	91	108

H28年度実施分から、内訳内容の変更あり。

※1 「肺がんであった者(転移性を含まない)」の人数

※2 「肺がんのうち床病期0～Ⅰ期」の人数

※3 「肺がんの疑いのある者又は未確定」の人数

※4 「肺がん以外の疾患であった者(転移性の肺がんを含む)」の人数

X線	精検 受診者数	精密検査受診者の結果内訳						未受診	未把握
		異常認め ず	がんであつ た者 (※1)	がんであつ た者のうち 原発性の がん	原発性の がんのうち 臨床病期1 期 (※2)	がんの疑 いのある 者または 未確定 (※3)	がん以外 の疾患で あつた者 (※4)		
H28	979	343	61	0	25	37	538	66	343
H29	1,016	345	46	0	9	34	591	133	80
H30	747	209	44	0	8	39	455	127	82
R1	658	185	37	0	6	40	396	177	86
R2	696	242	29	0	7	35	390	72	95
R3	801	193	61	0	13	34	513	55	101
R4	802	231	44	0	11	36	491	76	103

H28年度実施分から、内訳内容の変更あり。

※1 「肺がんであった者(転移性を含まない)」の人数

※2 「肺がんのうち床病期0～Ⅰ期」の人数

※3 「肺がんの疑いのある者又は未確定」の人数

※4 「肺がん以外の疾患であった者(転移性の肺がんを含む)」の人数

喀痰細胞 診	精検 受診者数	精密検査受診者の結果内訳						未受診	未把握
		異常認め ず	がんであつ た者 (※1)			がんの疑 いのある 者または 未確定 (※3)	がん以外 の疾患で あった者 (※4)		
				がんであつ た者のうち 原発性の がん	原発性の がんのうち 臨床病期1 期 (※2)				
H28	1	0	1	0	0	0	0	0	0
H29	2	1	1	0	0	0	0	0	1
H30	2	2	0	0	0	0	0	0	0
R1	2	0	0	0	0	1	1	1	0
R2	1	0	1	0	0	0	0	0	0
R3	0	0	0	0	0	0	0	0	0
R4	0	0	0	0	0	0	0	0	0

H28年度実施分から、内訳内容の変更あり。

※1 「肺がんであった者(転移性を含まない)」の人数

※2 「肺がんのうち床病期0～Ⅰ期」の人数

※3 「肺がんの疑いのある者又は未確定」の人数

※4 「肺がん以外の疾患であった者(転移性の肺がんを含む)」の人数

◆検診受診歴別の内訳(令和4年度(2022年度)精密検診、全年齢)

			受診者数 (年度中) (人)	要精密検 査者数(年 度中)(人)	要精検率 (%)	精検受診 率(%)	陽性反応 適中度 (%)	がん発見 率(%)	早期がん 割合(%)
すべて (集団)	熊本県	初回	31,224	293	0.9	78.2	2.4	0.02	14.3
		非初回	82,137	400	0.5	87.5	8.8	0.04	25.7
	全国	初回	1,059,338	24,970	2.4	82.0	2.9	0.07	33.9
		非初回	2,632,142	40,061	1.5	86.9	3.2	0.05	39.4
すべて (個別)	熊本県	初回	5,608	157	2.8	77.1	1.9	0.05	33.3
		非初回	11,214	223	2.0	78.0	0.0	0.00	－
	全国	初回	1,144,598	35,593	3.1	79.8	2.5	0.08	27.4
		非初回	2,467,653	50,240	2.0	82.0	2.3	0.05	27.9
X線 (集団)	熊本県	初回	31,224	259	0.8	81.1	2.7	0.02	14.3
		非初回	82,137	348	0.4	86.5	9.8	0.04	26.5
	全国	初回	1,059,402	24,504	2.3	82.1	2.9	0.07	34.2
		非初回	2,632,926	39,373	1.5	87.0	3.2	0.05	39.3
X線 (個別)	熊本県	初回	5,608	152	2.7	77.6	2.0	0.05	33.3
		非初回	11,214	222	2.0	77.9	0.0	0.00	－
	全国	初回	1,144,458	34,989	3.1	80.2	2.5	0.08	27.4
		非初回	2,467,793	49,319	2.0	82.7	2.3	0.05	27.9
喀痰細胞 診 (集団)	熊本県	初回	361	0	0.0	－	－	0.00	－
		非初回	206	0	0.0	－	－	0.00	－
	全国	初回	31,093	68	0.2	75.0	27.9	0.06	26.3
		非初回	38,558	100	0.3	79.0	19.0	0.05	26.3
喀痰細胞 診 (個別)	熊本県	初回	49	0	0.0	－	－	0.00	－
		非初回	13	0	0.0	－	－	0.00	－
	全国	初回	36,657	100	0.3	58.0	18.0	0.05	16.7
		非初回	43,810	104	0.2	56.7	17.3	0.04	16.7
	許容値※				3.0以下	70以上	1.3以上	0.03以上	

※厚労省「がん検診事業の評価に関する委員会」が提案するプロセス指標数値(対象年齢:40歳(子宮頸がん20歳)～74歳)

※健康増進事業に基づくがん検診のうち、集団検診とは、検診日時、検診場所を設定し集団で行う検診方式。個別検診とは、医療機関等において利用券方式等により個人単位でいつでも受けられる検診方式。

(3)大腸がん検診(市町村実施分)

出典:厚生労働省 令和5年度地域保健・健康増進事業報告

◆精密検査の指標の推移

※許容値外の数値については着色して表示

	要精密検査者数 (人)	要精検率 (%) (要精密検査者／受診者)	精検受診率 (%) (精検受診者／要精密検査者数)	陽性反応 適中度(%) (がんであった者／要精密検査者数)	がん発見率 (%) (がんであった者／受診者数)	精密検査対象者の内訳(%)						
						異常なし	がんであった者 (※1)	がん疑い (※2)	腺腫のあった者 (※3)	その他の疾患 (※3)	未受診	未把握
H28	8,067	6.9	73.9	2.3	0.16	19.1	2.3	0.2	—	52.4	12.2	13.8
H29	8,704	7.2	78.0	2.0	0.15	19.4	2.0	0.1	28.4	28.1	12.1	9.8
H30	8,626	7.0	79.3	2.1	0.15	18.1	2.1	0.2	29.2	29.6	11.7	9.1
R1	9,058	7.4	78.6	2.2	0.17	17.5	2.2	0.1	30.3	28.6	11.7	9.6
R2	8,421	7.6	75.4	2.0	0.15	17.1	2.0	0.2	31.9	24.2	13.7	10.9
R3	8,395	7.0	75.4	2.2	0.15	17.0	2.2	0.4	33.0	22.9	13.2	11.3
R4	7,664	6.4	77.4	2.2	0.14	17.2	2.2	0.2	33.9	23.9	12.8	9.9
許容値※		7.0以下	70以上	1.9以上	0.13以上							

※厚労省「がん検診事業の評価に関する委員会」が提案するプロセス指標数値(対象年齢:40歳(子宮頸がん20歳)～74歳)

H28年度実施分から、内訳内容の変更あり。

※1 「大腸がんであった者(転移性を含まない)」の人数

※2 「大腸がんの疑いのある者又は未確定」の人数

※3 H29年度より、「大腸がん及び腺腫以外の疾患であった者(転移性の大腸がんを含む)」と「腺腫のあった者」に分けて集計するように変更された

◆精密検査対象者の内訳(人)

	精検受診者数	精密検査受診者								未受診	未把握
		異常認めず	がんであった者 (※1)	がんであった者のうち 原発性のがん	原発性のがんのうち 早期がん(※2)	早期がんのうち 粘膜内がん	がんの疑いのある者または 未確定(※3)	腺腫のあった者 (※4)	がん以外の疾患であった者 (※4)		
H28	5,965	1,540	184	—	117	66	13	—	4,228	987	1,115
H29	6,793	1,690	177	—	113	76	7	2,471	2,448	1,055	856
H30	6,837	1,562	179	—	105	60	19	2,523	2,554	1,006	783
R1	7,123	1,583	203	—	125	75	7	2,743	2,587	1,061	874
R2	6,347	1,439	167	—	100	50	17	2,686	2,038	1,153	921
R3	6,334	1,425	185	—	121	56	33	2,770	1,921	1,110	951
R4	5,929	1,321	168	—	112	63	13	2,596	1,831	978	757

H28年度実施分から、内訳内容の変更あり。

※1 「大腸がんであった者(転移性を含まない)」の人数

※2 「大腸がんのうち早期がん」の人数

※3 「大腸がんの疑いのある者又は未確定」の人数

※4 H29年度より、「大腸がん及び腺腫以外の疾患であった者(転移性の大腸がんを含む)」と「腺腫のあった者」に分けて集計するように変更された

◆検診受診歴別の内訳(令和4年度(2022年度)精密検診、全年齢)

			受診者数 (年度中) (人)	要精密検 査者数(年 度中)(人)	要精検率 (%)	精検受診 率(%)	陽性反応 適中度 (%)	がん発見 率(%)	早期がん 割合(%)
集団	熊本県	初回	14,238	1,011	7.1	71.1	3.5	0.25	51.4
		非初回	76,103	4,602	6.0	77.0	2.0	0.12	70.2
	全国	初回	524,409	35,546	6.8	71.5	5.6	0.38	49.2
		非初回	2,588,850	140,569	5.4	77.3	2.7	0.15	52.4
個別	熊本県	初回	7,197	666	9.3	82.0	3.8	0.35	72.0
		非初回	22,043	1,385	6.3	80.9	1.0	0.06	71.4
	全国	初回	923,023	81,354	8.8	65.7	6.8	0.60	41.7
		非初回	3,718,258	241,630	6.5	66.1	2.5	0.17	52.4
	許容値※				7.0以下	70以上	1.9以上	0.13以上	

※厚労省「がん検診事業の評価に関する委員会」が提案するプロセス指標数値(対象年齢:40歳(子宮頸がん20歳)～74歳)

※健康増進事業に基づくがん検診のうち、集団検診とは、検診日時、検診場所を設定し集団で行う検診方式。個別検診とは、医療機関等において利用券方式等により個人単位でいつでも受けられる検診方式。

(4)子宮頸がん検診(市町村実施分)

出典:厚生労働省 令和5年度地域保健・健康増進事業報告

◆精密検査の各指標の推移

※許容値外の数値については着色して表示

	要精密検査者数 (人)	要精密検査率 (%) (要精密検査者 ／受診者)	精検受診率 (%) (精検受診者 ／要精密検査者数)	陽性反応 適中度 (%) (がんであった者 ／要精密検査者数)	がん発見率 (%) (がんであった者 ／受診者数)	精 密 検 査 対 象 者 の 内 訳 (%)													
						異常なし	がんであった者 (※1)	異形成	CIN3又はAISであった者	CIN3であった者	AISであった者	CIN2であった者	CIN3又はCIN2のいずれか区分できない者 (HSIL)	CIN1であった者	腺異形成であった者	がん疑い (※2)	その他の疾患 (※3)	未受診	未把握
H28	1,419	2.0	74.1	1.3	0.03	26.8	1.3	－	7.0	－	－	5.7	－	10.4	0.7	1.1	21.1	6.3	19.6
H29	1,945	2.6	82.7	0.9	0.02	25.2	0.9	－	5.0	－	－	5.9	－	12.3	0.2	1.3	31.9	9.4	7.9
H30	1,664	2.2	85.0	1.0	0.02	29.0	1.0	－	－	0.2	6.6	6.7	1.1	11.7	－	2.6	26.2	5.4	9.4
R1	1,618	2.0	85.8	0.9	0.02	25.8	0.9	－	－	0.2	10.1	6.7	1.5	12.2	－	1.7	26.6	5.1	9.1
R2	1,432	1.9	86.0	1.0	0.02	18.4	1.0	－	－	0.3	9.4	6.8	1.0	12.0	－	5.4	31.7	4.5	9.4
R3	1,395	1.7	87.8	1.6	0.03	21.7	1.6	－	－	0.3	9.1	6.4	0.3	13.6	－	2.7	32.1	4.4	7.8
R4	1,234	1.6	87.0	1.4	0.02	21.2	1.4	－	－	0.6	9.2	6.0	0.5	15.0	－	5.8	27.3	5.3	7.7
許容値※		1.4以下	70以上	4以上	0.05以上														

※厚生労働省「がん検診事業の評価に関する委員会」が提案するプロセス指標数値(対象年齢:40歳(子宮頸がん20歳)～74歳)

※「異形成」項目についてはH26年よりCIN分類に変更された

※「CIN3又はAISであった者」項目についてはH30年より、各人数を集計するように変更された。

H28年度実施分から、内訳内容の変更あり。

※1 「子宮頸がんであった者(転移性を含まない)」の人数

※2 「子宮頸がんの疑いのある者又は未確定」の人数

※3 「子宮頸がん及びCIN(異形成等)以外の疾患であった者(転移性の子宮頸がんを含む)」に人数。H30年度からは、「子宮頸がん、AIS及びCIN以外の疾患であった者」の人数

◆精密検査対象者の内訳(人)

	精検 受診者数	精密検査受診者															未受診	未把握
		異常認め ず	異常を認める															
			がんで あった者 (※1)	(再掲) がんで あった者 のうちの 原発性 のがん	原発性 のがん のうち 微小浸 潤がん (※2)	異形成 であ った者	CIN3又 はAIS であ った者	CIN3で あ った者	AISで あ った者	CIN2で あ った者	CIN3又 はCIN2 のい ずれか 区 分でき ない 者(HSIL)	CIN1で あ った者	腺異形 成 であ った者	がんの 疑い のある 者ま たは 未確 定(※3)	がん及び 異形成 以外 の疾患 であ った者 (※4)			
H28	1,052	380	19	-	-	7	-	99	-	-	81	-	148	10	15	300	89	278
H29	1,609	491	17	-	-	0	-	98	-	-	114	-	239	4	26	620	182	153
H30	1,415	482	16	-	-	0	-	-	4	110	111	19	194	-	43	436	90	157
R1	1,388	418	15	-	-	1	-	-	4	163	109	25	197	-	27	430	83	147
R2	1,232	264	14	-	-	1	-	-	4	134	97	15	172	-	78	454	65	135
R3	1,225	303	22	-	-	3	-	-	4	127	89	4	190	-	38	448	62	109
R4	1,074	262	17	-	-	5	-	-	7	114	74	6	185	-	72	337	65	95

H28年度実施分から、内訳内容の変更あり。

※1 「子宮頸がんであった者(転移性を含まない)」の人数

※2 「(再掲)子宮頸がんのうち微小浸潤がん」の人数。H30年度からは、「(再掲)子宮頸がんのうち進行度IA期のがん」の人数

※3 「子宮頸がんの疑いのある者又は未確定」の人数

※4 「子宮頸がん及びCIN(異形成等)以外の疾患であった者(転移性の子宮頸がんを含む)」に人数。H30年度からは、「子宮頸がん、AIS及びCIN以外の疾患であった者」の人数

◆検診受診歴別の内訳(令和4年度(2022年度)精密検診、全年齢)

			受診者数 (年度中) (人)	要精密検 査者数(年 度中)(人)	要精検率 (%)	精検受診 率(%)	陽性反応 適中度 (%)	がん発見 率(%)	早期がん 割合(%)
集団	熊本県	初回	7,543	135	1.8	79.3	2.2	0.04	66.7
		非初回	33,012	234	0.7	83.3	0.9	0.01	0.0
	全国	初回	267,007	5,575	2.1	84.2	1.8	0.04	20.4
		非初回	734,276	6,057	0.8	86.0	0.7	0.01	14.0
個別	熊本県	初回	18,608	561	3.0	88.6	1.4	0.04	25.0
		非初回	19,941	1,234	1.6	87.0	1.4	0.02	29.4
	全国	初回	1,204,778	36,062	3.0	75.3	1.9	0.06	12.9
		非初回	1,779,772	29,158	1.6	79.4	0.6	0.01	17.4
	許容値※				1.4以下	70以上	4以上	0.05以上	

※厚生労働省「がん検診事業の評価に関する委員会」が提案するプロセス指標数値(対象年齢:40歳(子宮頸がん20歳)～74歳)

※健康増進事業に基づきがん検診のうち、集団検診とは、検診日時、検診場所を設定し集団で行う検診方式。個別検診とは、医療機関等において利用券方式等により個人単位でいつでも受けられる検診方式。

(5)乳がん検診(市町村実施分)

出典:厚生労働省 令和5年度地域保健・健康増進事業報告

◆精密検査の各指標の推移

※許容値外の数値については着色して表示

	要精密検査者数(人)	要精検率(%) (要精検検査者／受診者)	精検受診率(%) (精検受診者／要精密検査者数)	陽性反応適中度(%) (がんであった者／要精密検査者数)	がん発見率(%) (がんであった者／受診者数)	精密検査対象者の内訳(%)					
						異常なし	がんであった者(※2)	がん疑い(※3)	その他の疾患(※4)	未受診	未把握
H28	2,285	4.0	90.4	5.6	0.23	34.2	5.6	0.3	50.3	3.2	6.3
H29	2,379	4.1	91.4	6.1	0.25	34.6	6.1	0.5	50.2	4.2	4.4
H30	2,927	4.7	91.9	5.5	0.26	32.9	5.5	0.3	53.2	3.1	5.0
R1	3,354	5.3	92.3	5.8	0.30	34.1	5.8	0.4	51.9	3.3	4.4
R2	2,580	4.5	87.4	6.3	0.28	31.2	6.3	0.4	49.5	7.0	5.5
R3	2,659	4.3	91.0	6.8	0.30	33.5	6.8	1.7	48.9	3.8	5.2
R4	2,902	4.6	92.2	6.8	0.31	35.7	6.8	0.5	49.3	3.1	4.7
許容値※		11.0以下	80以上	2.5以上	0.23以上						

※ 厚労省「がん検診事業の評価に関する委員会」が提案するプロセス指標数値(対象年齢:40歳(子宮頸がん20歳)～74歳)

※ H27年度までは、「視触診＋マンモ」の集計、H28年度以降は、「マンモのみ」の集計。

H28年度実施分から、内訳内容の変更あり。

※2「乳がんであった者(転移性を含まない)」の人数。

※3「乳がんの疑いのある者又は未確定」

※4「乳がん以外の疾患であった者(転移性の乳がんを含む)」

※ H27年度までは、「視触診＋マンモ」の集計、H28年度以降は、「マンモのみ」の集計。

◆精密検査対象者の内訳(人)

	精検受診者数	精密検査受診者							未受診	未把握
		異常認めず	がんであった者(※1)	がんであった者のうち原発性のがん	原発性のがんのうち早期がん(※2)	早期がんのうち非浸潤がん	がんの疑いのある者または未確定(※3)	がん以外の疾患であった者(※4)		
H28	2,066	781	129	—	74	23	6	1,150	74	145
H29	2,174	822	146	—	91	10	11	1,195	99	105
H30	2,690	963	162	—	63	21	8	1,557	92	145
R1	3,095	1,145	194	—	98	30	14	1,742	112	147
R2	2,256	804	163	—	77	18	11	1,278	181	143
R3	2,419	890	182	—	88	21	46	1,301	101	137
R4	2,677	1,036	197	—	139	37	14	1,430	90	135

H28年度実施分から、内訳内容の変更あり。

※1「乳がんであった者(転移性を含まない)」の人数。

※2「乳がんのうち早期がん」の人数

※3「乳がんの疑いのある者又は未確定」

※4「乳がん以外の疾患であった者(転移性の乳がんを含む)」

◆検診受診歴別の内訳(令和4年度(2022年度)精密検診、全年齢)

			受診者数 (年度中) (人)	要精密検 査者数(年 度中)(人)	要精検率 (%)	精検受診 率(%)	陽性反応 適中度(%)	がん発見 率(%)	早期がん 割合(%)
集団	熊本県	初回	8,636	512	5.9	88.5	－	－	－
		非初回	34,442	951	2.8	92.1	－	－	－
	全国	初回	365,661	24,433	6.7	91.4	－	－	－
		非初回	906,390	28,215	3.1	94.0	－	－	－
個別	熊本県	初回	8,930	824	9.2	92.8	－	－	－
		非初回	11,385	615	5.4	94.8	－	－	－
	全国	初回	590,770	51,071	8.6	87.7	－	－	－
		非初回	959,503	48,346	5.0	89.1	－	－	－
	許容値※				11.0以下	80以上	2.5以上	0.23以上	

※厚労省「がん検診事業の評価に関する委員会」が提案するプロセス指標数値(対象年齢:40歳(子宮頸がん20歳)～74歳)

※健康増進事業に基づくがん検診のうち、集団検診とは、検診日時、検診場所を設定し集団で行う検診方式。個別検診とは、医療機関等において利用券方式等により個人単位でいつでも受けられる検診方式。

■胃がん(X線)検診 令和4年度(2022年度)市町村実施分精密検査結果 (熊本県・男女計、年齢階級別【集団・個別合計】)

	受診者数 (年度中) (人)	要精密 検査者数 (年度中) (人)	要精検率 (%)	精検受診 率(%)	精検未把 握率(%)	陽性反応 適中度(%)	がん発見率 (%)	早期がん発 見割合(%)	精密検査受診の有無別人数(人)								精検 受診者数 (人)
									精密検査受診者						未受診	未把握	
									異常認めず	胃がんで あった者 (転移性を 含まない)	(再掲) 胃がんのう ち早期がん	(再掲) 早期がんの うち粘膜内 がん	胃がんの疑 いのある者 又は未確 定	胃がん以外 の疾患で あった者 (転移性の 胃がんを含 む)			
※1	※2	※3	※4	※5	※6												
熊本県	42,738	1,397	3.3	81.6	10.2	2.0	0.07	67.9	103	28	19	11	4	1,005	114	143	1,140
40～74歳 (再掲)	33,693	1,078	3.2	80.4	11.1	1.3	0.04	57.1	83	14	8	2	2	768	91	120	867
40～44歳	3,100	122	3.9	78.7	11.5	0.0	0.00	－	11	0	0	0	0	85	12	14	96
45～49歳	2,910	78	2.7	75.6	11.5	2.6	0.07	0.0	4	2	0	0	0	53	10	9	59
50～54歳	2,740	77	2.8	75.3	16.9	0.0	0.00	－	2	0	0	0	0	56	6	13	58
55～59歳	3,047	96	3.2	80.2	9.4	0.0	0.00	－	12	0	0	0	0	65	10	9	77
60～64歳	4,451	131	2.9	83.2	7.6	0.0	0.00	－	17	0	0	0	0	92	12	10	109
65～69歳	7,722	238	3.1	80.3	11.8	2.5	0.08	83.3	9	6	5	1	1	175	19	28	191
70～74歳	9,723	336	3.5	82.4	11.0	1.8	0.06	50.0	28	6	3	1	1	242	22	37	277
75～79歳	5,838	211	3.6	88.2	6.2	2.8	0.10	100.0	12	6	6	5	1	167	12	13	186
80歳以上	3,207	108	3.4	80.6	9.3	7.4	0.25	62.5	8	8	5	4	1	70	11	10	87

事業評価指標
(40～74歳)

許容値	11.0以下	70以上	10以下	1.0以上	0.11以上
目標値		90以上	5以下		

全国	2,086,537	117,635	5.6	82.0	10.5	2.0	0.12	56.0	14,317	2,409	1,348	661	637	79,059	8,919	12,309	96,422
40～74歳 (再掲)	1,632,344	83,529	5.1	80.6	11.4	1.5	0.08	56.0	10,265	1,294	725	367	394	55,333	6,744	9,512	67,286

出典:厚生労働省 令和5年度地域保健・健康増進事業報告

- ※1 要精密検査者数/受診者数×100
 ※2 精検受診者数/要精密検査者数×100
 ※3 未把握/要精密検査者数×100
 ※4 胃がんであった者(転移性を含まない)/要精密検査者数×100
 ※5 胃がんであった者(転移性を含まない)/受診者数×100
 ※6 胃がんのうち早期がん/胃がんであった者(転移性を含まない)×100

■胃がん(X線)検診 令和4年度(2022年度)市町村実施分精密検査結果 (熊本県・男女別、年齢階級別【集団・個別合計】)

		受診者数 (年度中) (人)	要精密 検査者数 (年度中) (人)	要精検率 (%)	精検受診 率(%)	精検未把 握率(%)	陽性反応 適中度 (%)	がん発見 率(%)	早期がん 発見割合 (%)	精密検査受診の有無別人数(人)								精検 受診者数 (人)
										精密検査受診者						未受診	未把握	
										異常認め ず	胃がんで あった者 (転移性を 含まない)	(再掲) 胃がんの うち早期 がん	(再掲) 早期がん のうち粘 膜内がん	胃がんの 疑いのある 者又は 未確定	胃がん以 外の疾患 で あった者 (転移性 の胃がん を含む)			
				※1	※2	※3	※4	※5	※6									
男 性	熊本県	21,970	850	3.9	76.7	12.9	2.6	0.10	72.7	62	22	16	9	3	565	88	110	652
	40～74歳 (再掲)	16,693	630	3.8	74.1	14.8	1.6	0.06	60.0	47	10	6	1	2	408	70	93	467
	40～44歳	1,337	53	4.0	64.2	22.6	0.0	0.00	－	6	0	0	0	0	28	7	12	34
	45～49歳	1,349	40	3.0	70.0	12.5	5.0	0.15	0.0	3	2	0	0	0	23	7	5	28
	50～54歳	1,246	44	3.5	63.6	27.3	0.0	0.00	－	1	0	0	0	0	27	4	12	28
	55～59歳	1,312	49	3.7	71.4	10.2	0.0	0.00	－	5	0	0	0	0	30	9	5	35
	60～64歳	2,016	80	4.0	77.5	8.8	0.0	0.00	－	10	0	0	0	0	52	11	7	62
	65～69歳	3,976	150	3.8	75.3	16.0	2.7	0.10	75.0	6	4	3	0	1	102	13	24	113
	70～74歳	5,457	214	3.9	78.0	13.1	1.9	0.07	75.0	16	4	3	1	1	146	19	28	167
	75～79歳	3,367	147	4.4	87.8	7.5	4.1	0.18	100.0	10	6	6	5	0	113	7	11	129
	80歳以上	1,910	73	3.8	76.7	8.2	8.2	0.31	66.7	5	6	4	3	1	44	11	6	56
女 性	熊本県	20,768	547	2.6	89.2	6.0	1.1	0.03	50.0	41	6	3	2	1	440	26	33	488
	40～74歳 (再掲)	17,000	448	2.6	89.3	6.0	0.9	0.02	50.0	36	4	2	1	0	360	21	27	400
	40～44歳	1,763	69	3.9	89.9	2.9	0.0	0.00	－	5	0	0	0	0	57	5	2	62
	45～49歳	1,561	38	2.4	81.6	10.5	0.0	0.00	－	1	0	0	0	0	30	3	4	31
	50～54歳	1,494	33	2.2	90.9	3.0	0.0	0.00	－	1	0	0	0	0	29	2	1	30
	55～59歳	1,735	47	2.7	89.4	8.5	0.0	0.00	－	7	0	0	0	0	35	1	4	42
	60～64歳	2,435	51	2.1	92.2	5.9	0.0	0.00	－	7	0	0	0	0	40	1	3	47
	65～69歳	3,746	88	2.3	88.6	4.5	2.3	0.05	100.0	3	2	2	1	0	73	6	4	78
	70～74歳	4,266	122	2.9	90.2	7.4	1.6	0.05	0.0	12	2	0	0	0	96	3	9	110
	75～79歳	2,471	64	2.6	89.1	3.1	0.0	0.00	－	2	0	0	0	1	54	5	2	57
	80歳以上	1,297	35	2.7	88.6	11.4	5.7	0.15	50.0	3	2	1	1	0	26	0	4	31

事業評価指標 (40～74歳)	許容値	11.0以下	70以上	10以下	1.0以上	0.11以上
	目標値		90以上	5以下		

出典：厚生労働省 令和5年度地域保健・健康増進事業報告

- ※1 要精密検査者数/受診者数×100
 ※2 精検受診者数/要精密検査者数×100
 ※3 未把握/要精密検査者数×100
 ※4 胃がんであった者(転移性を含まない)/要精密検査者数×100
 ※5 胃がんであった者(転移性を含まない)/受診者数×100
 ※6 胃がんのうち早期がん/胃がんであった者(転移性を含まない)×100

■胃がん(X線)検診 令和4年度(2022年度)市町村実施分精密検査結果 (熊本県・男女計、年齢階級別【集団】)

	受診者数 (年度中) (人)	要精密 検査者数 (年度中) (人)	要精検率 (%)	精検受診 率(%)	精検未把 握率(%)	陽性反応 適中度(%)	がん発見率 (%)	早期がん発 見割合(%)	精密検査受診の有無別人数(人)								精検 受診者数 (人)
									精密検査受診者						未受診	未把握	
									異常認めず	胃がんで あった者 (転移性を 含まない)	(再掲) 胃がんのう ち早期がん	(再掲) 早期がんの うち粘膜内 がん	胃がんの疑 いのある者 又は未確 定	胃がん以外 の疾患で あった者 (転移性の 胃がんを含 む)			
※1	※2	※3	※4	※5	※6												
熊本県	40,496	1,252	3.1	81.2	10.1	2.2	0.07	66.7	73	27	18	11	4	913	108	127	1,017
40～74歳 (再掲)	31,752	954	3.0	80.0	11.1	1.4	0.04	53.8	56	13	7	2	2	692	85	106	763
40～44歳	2,977	112	3.8	78.6	10.7	0.0	0.00	－	9	0	0	0	0	79	12	12	88
45～49歳	2,768	73	2.6	76.7	11.0	2.7	0.07	0.0	3	2	0	0	0	51	9	8	56
50～54歳	2,600	70	2.7	75.7	15.7	0.0	0.00	－	2	0	0	0	0	51	6	11	53
55～59歳	2,868	83	2.9	78.3	10.8	0.0	0.00	－	9	0	0	0	0	56	9	9	65
60～64歳	4,150	117	2.8	82.1	8.5	0.0	0.00	－	11	0	0	0	0	85	11	10	96
65～69歳	7,203	197	2.7	79.7	11.2	2.5	0.07	80.0	4	5	4	1	1	147	18	22	157
70～74歳	9,186	302	3.3	82.1	11.3	2.0	0.07	50.0	18	6	3	1	1	223	20	34	248
75～79歳	5,595	193	3.4	87.6	6.2	3.1	0.11	100.0	9	6	6	5	1	153	12	12	169
80歳以上	3,149	105	3.3	81.0	8.6	7.6	0.25	62.5	8	8	5	4	1	68	11	9	85

事業評価指標
(40～74歳)

許容値	11.0以下	70以上	10以下	1.0以上	0.11以上
目標値		90以上	5以下		

全国	1,579,653	88,810	5.6	84.6	8.5	2.2	0.12	58.5	10,318	1,949	1,141	561	462	62,397	6,118	7,581	75,126
40～74歳 (再掲)	1,237,007	62,497	5.1	83.2	9.4	1.7	0.08	57.7	7,257	1,041	601	304	287	43,383	4,663	5,879	51,968

出典:厚生労働省 令和5年度地域保健・健康増進事業報告

- ※1 要精密検査者数/受診者数×100
 ※2 精検受診者数/要精密検査者数×100
 ※3 未把握/要精密検査者数×100
 ※4 胃がんであった者(転移性を含まない)/要精密検査者数×100
 ※5 胃がんであった者(転移性を含まない)/受診者数×100
 ※6 胃がんのうち早期がん/胃がんであった者(転移性を含まない)×100

■胃がん(X線)検診 令和4年度(2022年度)市町村実施分精密検査結果 (熊本県・男女別、年齢階級別【集団】)

		受診者数 (年度中) (人)	要精密 検査者数 (年度中) (人)	要精検率 (%)	精検受診 率(%)	精検未把 握率(%)	陽性反応 適中度(%)	がん発見 率(%)	早期がん 発見割合 (%)	精密検査受診の有無別人数(人)								精検 受診者数 (人)
										精密検査受診者						未受診	未把握	
										異常認め ず	胃がんで あった者 (転移性を 含まない)	(再掲) 胃がんの うち早期が ん	(再掲) 早期がん のうち粘膜 内がん	胃がんの 疑いのある 者又は未 確定	胃がん以 外の疾患 で あった者 (転移性の 胃がんを 含む)			
				※1	※2	※3	※4	※5	※6									
男 性	熊本県	20,872	766	3.7	76.1	12.7	2.7	0.10	71.4	44	21	15	9	3	515	86	97	583
	40～74歳 (再掲)	15,765	562	3.6	73.5	14.4	1.6	0.06	55.6	32	9	5	1	2	370	68	81	413
	40～44歳	1,278	47	3.7	63.8	21.3	0.0	0.00	—	6	0	0	0	0	24	7	10	30
	45～49歳	1,291	37	2.9	67.6	13.5	5.4	0.15	0.0	2	2	0	0	0	21	7	5	25
	50～54歳	1,187	39	3.3	64.1	25.6	0.0	0.00	—	1	0	0	0	0	24	4	10	25
	55～59歳	1,241	45	3.6	68.9	11.1	0.0	0.00	—	4	0	0	0	0	27	9	5	31
	60～64歳	1,887	71	3.8	76.1	9.9	0.0	0.00	—	6	0	0	0	0	48	10	7	54
	65～69歳	3,708	125	3.4	75.2	14.4	2.4	0.08	66.7	2	3	2	0	1	88	13	18	94
	70～74歳	5,173	198	3.8	77.8	13.1	2.0	0.08	75.0	11	4	3	1	1	138	18	26	154
	75～79歳	3,234	133	4.1	87.2	7.5	4.5	0.19	100.0	7	6	6	5	0	103	7	10	116
	80歳以上	1,873	71	3.8	76.1	8.5	8.5	0.32	66.7	5	6	4	3	1	42	11	6	54
女 性	熊本県	19,624	486	2.5	89.3	6.2	1.2	0.03	50.0	29	6	3	2	1	398	22	30	434
	40～74歳 (再掲)	15,987	392	2.5	89.3	6.4	1.0	0.03	50.0	24	4	2	1	0	322	17	25	350
	40～44歳	1,699	65	3.8	89.2	3.1	0.0	0.00	—	3	0	0	0	0	55	5	2	58
	45～49歳	1,477	36	2.4	86.1	8.3	0.0	0.00	—	1	0	0	0	0	30	2	3	31
	50～54歳	1,413	31	2.2	90.3	3.2	0.0	0.00	—	1	0	0	0	0	27	2	1	28
	55～59歳	1,627	38	2.3	89.5	10.5	0.0	0.00	—	5	0	0	0	0	29	0	4	34
	60～64歳	2,263	46	2.0	91.3	6.5	0.0	0.00	—	5	0	0	0	0	37	1	3	42
	65～69歳	3,495	72	2.1	87.5	5.6	2.8	0.06	100.0	2	2	2	1	0	59	5	4	63
	70～74歳	4,013	104	2.6	90.4	7.7	1.9	0.05	0.0	7	2	0	0	0	85	2	8	94
	75～79歳	2,361	60	2.5	88.3	3.3	0.0	0.00	—	2	0	0	0	1	50	5	2	53
	80歳以上	1,276	34	2.7	91.2	8.8	5.9	0.16	50.0	3	2	1	1	0	26	0	3	31

事業評価指標 (40～74歳)	許容値	11.0以下	70以上	10以下	1.0以上	0.11以上
	目標値		90以上	5以下		

出典:厚生労働省 令和5年度地域保健・健康増進事業報告

- ※1 要精密検査者数/受診者数×100
 ※2 精検受診者数/要精密検査者数×100
 ※3 未把握/要精密検査者数×100
 ※4 胃がんであった者(転移性を含まない)/要精密検査者数×100
 ※5 胃がんであった者(転移性を含まない)/受診者数×100
 ※6 胃がんのうち早期がん/胃がんであった者(転移性を含まない)×100

■胃がん(X線)検診 令和4年度(2022年度)市町村実施分精密検査結果 (熊本県・男女計、年齢階級別【個別】)

	受診者数 (年度中) (人)	要精密 検査者数 (年度中) (人)	要精検率 (%)	精検受診 率(%)	精検未把 握率(%)	陽性反応 適中度(%)	がん発見率 (%)	早期がん発 見割合(%)	精密検査受診の有無別人数(人)								精検 受診者数 (人)
									精密検査受診者						未受診	未把握	
									異常認めず	胃がんで あった者 (転移性を 含まない)	(再掲) 胃がんのう ち早期がん	(再掲) 早期がんの うち粘膜内 がん	胃がんの疑 いのある者 又は未確 定	胃がん以外 の疾患で あった者 (転移性の 胃がんを含 む)			
※1	※2	※3	※4	※5	※6												
熊本県	2,242	145	6.5	84.8	11.0	0.7	0.04	100.0	30	1	1	0	0	92	6	16	123
40～74歳 (再掲)	1,941	124	6.4	83.9	11.3	0.8	0.05	100.0	27	1	1	0	0	76	6	14	104
40～44歳	123	10	8.1	80.0	20.0	0.0	0.00	－	2	0	0	0	0	6	0	2	8
45～49歳	142	5	3.5	60.0	20.0	0.0	0.00	－	1	0	0	0	0	2	1	1	3
50～54歳	140	7	5.0	71.4	28.6	0.0	0.00	－	0	0	0	0	0	5	0	2	5
55～59歳	179	13	7.3	92.3	0.0	0.0	0.00	－	3	0	0	0	0	9	1	0	12
60～64歳	301	14	4.7	92.9	0.0	0.0	0.00	－	6	0	0	0	0	7	1	0	13
65～69歳	519	41	7.9	82.9	14.6	2.4	0.19	100.0	5	1	1	0	0	28	1	6	34
70～74歳	537	34	6.3	85.3	8.8	0.0	0.00	－	10	0	0	0	0	19	2	3	29
75～79歳	243	18	7.4	94.4	5.6	0.0	0.00	－	3	0	0	0	0	14	0	1	17
80歳以上	58	3	5.2	66.7	33.3	0.0	0.00	－	0	0	0	0	0	2	0	1	2

事業評価指標
(40～74歳)

許容値	11.0以下	70以上	10以下	1.0以上	0.11以上
目標値		90以上	5以下		

全国	506,884	28,825	5.7	73.9	16.4	1.6	0.09	45.0	3,999	460	207	100	175	16,662	2,801	4,728	21,296
40～74歳 (再掲)	395,337	21,032	5.3	72.8	17.3	1.2	0.06	49.0	3,008	253	124	63	107	11,950	2,081	3,633	15,318

出典:厚生労働省 令和5年度地域保健・健康増進事業報告

※1 要精密検査者数/受診者数×100
 ※2 精検受診者数/要精密検査者数×100
 ※3 未把握/要精密検査者数×100
 ※4 胃がんであった者(転移性を含まない)/要精密検査者数×100
 ※5 胃がんであった者(転移性を含まない)/受診者数×100
 ※6 胃がんのうち早期がん/胃がんであった者(転移性を含まない)×100

■胃がん(X線)検診 令和4年度(2022年度)市町村実施分精密検査結果 (熊本県・男女別、年齢階級別【個別】)

		受診者数 (年度中) (人)	要精密 検査者数 (年度中) (人)	要精検率 (%)	精検受診 率(%)	精検未把 握率(%)	陽性反応 適中度(%)	がん発見 率(%)	早期がん 発見割合 (%)	精密検査受診の有無別人数(人)								精検 受診者数 (人)
										精密検査受診者						未受診	未把握	
										異常認め ず	胃がんで あった者 (転移性を 含まない)	(再掲) 胃がんの うち早期が ん	(再掲) 早期がん のうち粘膜 内がん	胃がんの 疑いのある 者又は 未確定	胃がん以 外の疾患 であつた者 (転移性の 胃がんを 含む)			
				※1	※2	※3	※4	※5	※6									
男 性	熊本県	1,098	84	7.7	82.1	15.5	1.2	0.09	100.0	18	1	1	0	0	50	2	13	69
	40～74歳 (再掲)	928	68	7.3	79.4	17.6	1.5	0.11	100.0	15	1	1	0	0	38	2	12	54
	40～44歳	59	6	10.2	66.7	33.3	0.0	0.00	－	0	0	0	0	0	4	0	2	4
	45～49歳	58	3	5.2	100.0	0.0	0.0	0.00	－	1	0	0	0	0	2	0	0	3
	50～54歳	59	5	8.5	60.0	40.0	0.0	0.00	－	0	0	0	0	0	3	0	2	3
	55～59歳	71	4	5.6	100.0	0.0	0.0	0.00	－	1	0	0	0	0	3	0	0	4
	60～64歳	129	9	7.0	88.9	0.0	0.0	0.00	－	4	0	0	0	0	4	1	0	8
	65～69歳	268	25	9.3	76.0	24.0	4.0	0.37	100.0	4	1	1	0	0	14	0	6	19
	70～74歳	284	16	5.6	81.3	12.5	0.0	0.00	－	5	0	0	0	0	8	1	2	13
	75～79歳	133	14	10.5	92.9	7.1	0.0	0.00	－	3	0	0	0	0	10	0	1	13
80歳以上	37	2	5.4	100.0	0.0	0.0	0.00	－	0	0	0	0	0	2	0	0	2	
女 性	熊本県	1,144	61	5.3	88.5	4.9	0.0	0.00	－	12	0	0	0	0	42	4	3	54
	40～74歳 (再掲)	1,013	56	5.5	89.3	3.6	0.0	0.00	－	12	0	0	0	0	38	4	2	50
	40～44歳	64	4	6.3	100.0	0.0	0.0	0.00	－	2	0	0	0	0	2	0	0	4
	45～49歳	84	2	2.4	0.0	50.0	0.0	0.00	－	0	0	0	0	0	0	1	1	0
	50～54歳	81	2	2.5	100.0	0.0	0.0	0.00	－	0	0	0	0	0	2	0	0	2
	55～59歳	108	9	8.3	88.9	0.0	0.0	0.00	－	2	0	0	0	0	6	1	0	8
	60～64歳	172	5	2.9	100.0	0.0	0.0	0.00	－	2	0	0	0	0	3	0	0	5
	65～69歳	251	16	6.4	93.8	0.0	0.0	0.00	－	1	0	0	0	0	14	1	0	15
	70～74歳	253	18	7.1	88.9	5.6	0.0	0.00	－	5	0	0	0	0	11	1	1	16
	75～79歳	110	4	3.6	100.0	0.0	0.0	0.00	－	0	0	0	0	0	4	0	0	4
80歳以上	21	1	4.8	0.0	100.0	0.0	0.00	－	0	0	0	0	0	0	0	1	0	

事業評価指標 (40～74歳)	許容値	11.0以下	70以上	10以下	1.0以上	0.11以上
	目標値		90以上	5以下		

出典:厚生労働省 令和5年度地域保健・健康増進事業報告

- ※1 要精密検査者数/受診者数×100
 ※2 精検受診者数/要精密検査者数×100
 ※3 未把握/要精密検査者数×100
 ※4 胃がんであった者(転移性を含まない)/要精密検査者数×100
 ※5 胃がんであった者(転移性を含まない)/受診者数×100
 ※6 胃がんのうち早期がん/胃がんであった者(転移性を含まない)×100

■胃がん(内視鏡)検診 令和4年度(2022年度)市町村実施分精密検査結果 (熊本県・男女計、年齢階級別【集団・個別合計】)

	受診者数 (年度中) (人)	要精密 検査者数 (年度中) (人)	要精検率 (%)	精検受診 率(%)	精検未把 握率(%)	陽性反応 適中度(%)	がん発見率 (%)	早期がん発 見割合(%)	精密検査受診の有無別人数(人)								精検 受診者数 (人)
									精密検査受診者						検診時生検 未受診のうち 再検査未受 診	検診時生検 未受診のうち 再検査未把 握	
									異常認めず	胃がんで あった者 (転移性を 含まない)	(再掲) 胃がんのうち 早期がん	(再掲) 早期がんの うち粘膜内 がん	胃がんの疑 いのある者 又は未確 定	胃がん以外 の疾患で あった者 (転移性の 胃がんを含 む)			
			※1	※2	※3	※4	※5	※6									
熊本県	14,980	836	5.6	85.0	12.1	4.7	0.26	79.5	84	39	31	19	7	581	24	101	711
50～74歳 (再掲)	12,172	648	5.3	84.0	12.7	4.0	0.21	80.8	62	26	21	13	3	453	22	82	544
50～54歳	890	33	3.7	84.8	15.2	3.0	0.11	0.0	4	1	0	0	0	23	0	5	28
55～59歳	941	38	4.0	71.1	26.3	0.0	0.00	－	4	0	0	0	0	23	1	10	27
60～64歳	2,137	111	5.2	81.1	14.4	3.6	0.19	75.0	15	4	3	1	0	71	5	16	90
65～69歳	3,230	177	5.5	83.1	13.6	3.4	0.19	100.0	17	6	6	3	2	122	6	24	147
70～74歳	4,974	289	5.8	87.2	9.3	5.2	0.30	80.0	22	15	12	9	1	214	10	27	252
75～79歳	1,432	96	6.7	86.5	12.5	4.2	0.28	50.0	12	4	2	1	3	64	1	12	83
80歳以上	1,376	92	6.7	91.3	7.6	9.8	0.65	88.9	10	9	8	5	1	64	1	7	84

事業評価指標 (40～74歳)	許容値	11.0以下	70以上	10以下	1.0以上	0.11以上
	目標値		90以上	5以下		

全国	1,161,654	75,222	6.5	94.2	4.4	4.9	0.32	62.2	23,922	3,669	2,282	1,150	2,509	40,752	1,082	3,295	70,852
50～74歳 (再掲)	796,974	47,972	6.0	94.0	4.6	3.8	0.23	62.4	15,330	1,833	1,144	569	1,634	26,292	697	2,191	45,089

出典：厚生労働省 令和5年度地域保健・健康増進事業報告

- ※1 要精密検査者数/受診者数×100
 ※2 精検受診者数/要精密検査者数×100
 ※3 検診時生検未受診のうち再検査未把握/要精密検査者数×100
 ※4 胃がんであった者(転移性を含まない)/要精密検査者数×100
 ※5 胃がんであった者(転移性を含まない)/受診者数×100
 ※6 胃がんのうち早期がん/胃がんであった者(転移性を含まない)×100

■胃がん(内視鏡)検診 令和4年度(2022年度)市町村実施分精密検査結果 (熊本県・男女別・年齢階級別【集団・個別合計】)

		受診者数 (年度中) (人)	要精密 検査者数 (年度中) (人)	要精密 検 率 (%)	精検受診 率(%)	精検未把 握率(%)	陽性反応 適中度(%)	がん発見 率(%)	早期がん 発見割合 (%)	精密検査受診の有無別人数(人)								精検 受診者数 (人)
										精密検査受診者						検診時生検 未受診のう ち再検査未 受診	検診時生検 未受診のう ち再検査未 把握	
										異常認め ず	胃がんで あった者 (転移性を 含まない)	(再掲) 胃がんのう ち早期がん	(再掲) 早期がん のうち粘膜 内がん	胃がんの 疑いのある 者又は未 確定	胃がん以 外の疾患 であった者 (転移性の 胃がんを 含む)			
		※1	※2	※3	※4	※5	※6											
男 性	熊本県	6,775	451	6.7	82.0	14.9	5.3	0.35	70.8	52	24	17	9	7	287	14	67	370
	50～74歳 (再掲)	5,391	362	6.7	79.6	17.1	3.9	0.26	71.4	37	14	10	5	3	234	12	62	288
	50～54歳	334	14	4.2	85.7	14.3	0.0	0.00	－	2	0	0	0	0	10	0	2	12
	55～59歳	357	18	5.0	50.0	50.0	0.0	0.00	－	4	0	0	0	0	5	0	9	9
	60～64歳	799	60	7.5	71.7	23.3	5.0	0.38	66.7	7	3	2	0	0	33	3	14	43
	65～69歳	1,514	94	6.2	78.7	17.0	2.1	0.13	100.0	10	2	2	1	2	60	4	16	74
	70～74歳	2,387	176	7.4	85.2	11.9	5.1	0.38	66.7	14	9	6	4	1	126	5	21	150
	75～79歳	696	39	5.6	92.3	5.1	7.7	0.43	33.3	7	3	1	1	3	23	1	2	36
	80歳以上	688	50	7.3	92.0	6.0	14.0	1.02	85.7	8	7	6	3	1	30	1	3	46
女 性	熊本県	8,205	385	4.7	88.6	8.8	3.9	0.18	93.3	32	15	14	10	0	294	10	34	341
	50～74歳 (再掲)	6,781	286	4.2	89.5	7.0	4.2	0.18	91.7	25	12	11	8	0	219	10	20	256
	50～54歳	556	19	3.4	84.2	15.8	5.3	0.18	0.0	2	1	0	0	0	13	0	3	16
	55～59歳	584	20	3.4	90.0	5.0	0.0	0.00	－	0	0	0	0	0	18	1	1	18
	60～64歳	1338	51	3.8	92.2	3.9	2.0	0.07	100.0	8	1	1	1	0	38	2	2	47
	65～69歳	1716	83	4.8	88.0	9.6	4.8	0.23	100.0	7	4	4	2	0	62	2	8	73
	70～74歳	2587	113	4.4	90.3	5.3	5.3	0.23	100.0	8	6	6	5	0	88	5	6	102
	75～79歳	736	57	7.7	82.5	17.5	1.8	0.14	100.0	5	1	1	0	0	41	0	10	47
	80歳以上	688	42	6.1	90.5	9.5	4.8	0.29	100.0	2	2	2	2	0	34	0	4	38

事業評価指標 (40～74歳)	許容値	11.0以下	70以上	10以下	1.0以上	0.11以上
	目標値		90以上	5以下		

出典:厚生労働省 令和5年度地域保健・健康増進事業報告

- ※1 要精密検査者数/受診者数×100
 ※2 精検受診者数/要精密検査者数×100
 ※3 検診時生検未受診のうち再検査未把握/要精密検査者数×100
 ※4 胃がんであった者(転移性を含まない)/要精密検査者数×100
 ※5 胃がんであった者(転移性を含まない)/受診者数×100
 ※6 胃がんのうち早期がん/胃がんであった者(転移性を含まない)×100

■胃がん(内視鏡)検診 令和4年度(2022年度)市町村実施分精密検査結果 (熊本県・男女計、年齢階級別【集団】)

	受診者数 (年度中) (人)	要精密 検査者数 (年度中) (人)	要精検率 (%)	精検受診 率(%)	精検未把 握率(%)	陽性反応 適中度(%)	がん発見率 (%)	早期がん発 見割合(%)	精密検査受診の有無別人数(人)								精検 受診者数 (人)
									精密検査受診者						検診時生検 未受診のうち 再検査未受 診	検診時生検 未受診のうち 再検査未把 握	
									異常認めず	胃がんで あった者 (転移性を 含まない)	(再掲) 胃がんのうち 早期がん	(再掲) 早期がんの うち粘膜内 がん	胃がんの疑 いのある者 又は未確 定	胃がん以外 の疾患で あった者 (転移性の 胃がんを含 む)			
			※1	※2	※3	※4	※5	※6									
熊本県	2,122	73	3.4	60.3	39.7	5.5	0.19	50.0	10	4	2	1	0	30	0	29	44
50～74歳 (再掲)	1,987	68	3.4	60.3	39.7	5.9	0.20	50.0	10	4	2	1	0	27	0	27	41
50～54歳	124	2	1.6	50.0	50.0	0.0	0.00	－	0	0	0	0	0	1	0	1	1
55～59歳	174	4	2.3	50.0	50.0	0.0	0.00	－	0	0	0	0	0	2	0	2	2
60～64歳	322	12	3.7	58.3	41.7	0.0	0.00	－	1	0	0	0	0	6	0	5	7
65～69歳	614	15	2.4	60.0	40.0	6.7	0.16	100.0	2	1	1	1	0	6	0	6	9
70～74歳	753	35	4.6	62.9	37.1	8.6	0.40	33.3	7	3	1	0	0	12	0	13	22
75～79歳	102	4	3.9	50.0	50.0	0.0	0.00	－	0	0	0	0	0	2	0	2	2
80歳以上	33	1	3.0	100.0	0.0	0.0	0.00	－	0	0	0	0	0	1	0	0	1

事業評価指標 (40～74歳)	許容値	11.0以下	70以上	10以下	1.0以上	0.11以上
	目標値		90以上	5以下		

全国	21,532	1,034	4.8	86.8	6.5	6.0	0.29	50.0	230	62	31	5	27	578	70	67	897
50～74歳 (再掲)	16,978	707	4.2	85.1	7.9	4.2	0.18	50.0	179	30	15	5	13	380	49	56	602

出典：厚生労働省 令和5年度地域保健・健康増進事業報告

- ※1 要精密検査者数/受診者数×100
 ※2 精検受診者数/要精密検査者数×100
 ※3 検診時生検未受診のうち再検査未把握/要精密検査者数×100
 ※4 胃がんであった者(転移性を含まない)/要精密検査者数×100
 ※5 胃がんであった者(転移性を含まない)/受診者数×100
 ※6 胃がんのうち早期がん/胃がんであった者(転移性を含まない)×100

■胃がん(内視鏡)検診 令和4年度(2022年度)市町村実施分精密検査結果(熊本県・男女別・年齢階級別【集団】)

		受診者数 (年度中) (人)	要精密 検査者数 (年度中) (人)	要精検率 (%)	精検受診 率(%)	精検未把 握率(%)	陽性反応 適中度(%)	がん発見 率(%)	早期がん 発見割合 (%)	精密検査受診の有無別人数(人)								精検 受診者数 (人)
										精密検査受診者						検診時生検 未受診のう ち再検査未 受診	検診時生検 未受診のう ち再検査未 把握	
										異常認め ず	胃がんで あった者 (転移性を 含まない)	(再掲) 胃がんのう ち早期がん	(再掲) 早期がん のうち粘膜 内がん	胃がんの 疑いのある 者又は未 確定	胃がん以 外の疾患 であった者 (転移性の 胃がんを 含む)			
				※1	※2	※3	※4	※5	※6									
男 性	熊本県	1,050	53	5.0	58.5	41.5	5.7	0.29	33.3	7	3	1	0	0	21	0	22	31
	50～74歳 (再掲)	981	49	5.0	57.1	42.9	6.1	0.31	33.3	7	3	1	0	0	18	0	21	28
	50～54歳	61	1	1.6	0.0	100.0	0.0	0.00	－	0	0	0	0	0	0	0	1	0
	55～59歳	76	2	2.6	0.0	100.0	0.0	0.00	－	0	0	0	0	0	0	0	2	0
	60～64歳	144	12	8.3	58.3	41.7	0.0	0.00	－	1	0	0	0	0	6	0	5	7
	65～69歳	310	10	3.2	60.0	40.0	0.0	0.00	－	2	0	0	0	0	4	0	4	6
	70～74歳	390	24	6.2	62.5	37.5	12.5	0.77	33.3	4	3	1	0	0	8	0	9	15
	75～79歳	56	3	5.4	66.7	33.3	0.0	0.00	－	0	0	0	0	0	2	0	1	2
80歳以上	13	1	7.7	100.0	0.0	0.0	0.00	－	0	0	0	0	0	1	0	0	1	
女 性	熊本県	1,072	20	1.9	65.0	35.0	5.0	0.09	100.0	3	1	1	1	0	9	0	7	13
	50～74歳 (再掲)	1,006	19	1.9	68.4	31.6	5.3	0.10	100.0	3	1	1	1	0	9	0	6	13
	50～54歳	63	1	1.6	100.0	0.0	0.0	0.00	－	0	0	0	0	0	1	0	0	1
	55～59歳	98	2	2.0	100.0	0.0	0.0	0.00	－	0	0	0	0	0	2	0	0	2
	60～64歳	178	0	0.0	－	－	－	0.00	－	0	0	0	0	0	0	0	0	0
	65～69歳	304	5	1.6	60.0	40.0	20.0	0.33	100.0	0	1	1	1	0	2	0	2	3
	70～74歳	363	11	3.0	63.6	36.4	0.0	0.00	－	3	0	0	0	0	4	0	4	7
	75～79歳	46	1	2.2	0.0	100.0	0.0	0.00	－	0	0	0	0	0	0	0	1	0
	80歳以上	20	0	0.0	－	－	－	0.00	－	0	0	0	0	0	0	0	0	0

事業評価指標 (40～74歳)	許容値	11.0以下	70以上	10以下	1.0以上	0.11以上
	目標値		90以上	5以下		

出典:厚生労働省 令和5年度地域保健・健康増進事業報告

- ※1 要精密検査者数/受診者数×100
 ※2 精検受診者数/要精密検査者数×100
 ※3 検診時生検未受診のうち再検査未把握/要精密検査者数×100
 ※4 胃がんであった者(転移性を含まない)/要精密検査者数×100
 ※5 胃がんであった者(転移性を含まない)/受診者数×100
 ※6 胃がんのうち早期がん/胃がんであった者(転移性を含まない)×100

■胃がん(内視鏡)検診 令和4年度(2022年度)市町村実施分精密検査結果 (熊本県・男女計、年齢階級別【個別】)

	受診者数 (年度中) (人)	要精密 検査者数 (年度中) (人)	要精検率 (%)	精検受診 率(%)	精検未把 握率(%)	陽性反応 適中度(%)	がん発見率 (%)	早期がん発 見割合(%)	精密検査受診の有無別人数(人)								精検 受診者数 (人)
									精密検査受診者						検診時生検 未受診のうち 再検査未受 診	検診時生検 未受診のうち 再検査未把 握	
									異常認めず	胃がんで あった者 (転移性を 含まない)	(再掲) 胃がんのうち 早期がん	(再掲) 早期がんの うち粘膜内 がん	胃がんの疑 いのある者 又は未確 定	胃がん以外 の疾患で あった者 (転移性の 胃がんを含 む)			
			※1	※2	※3	※4	※5	※6									
熊本県	12,858	763	5.9	87.4	9.4	4.6	0.27	82.9	74	35	29	18	7	551	24	72	667
50～74歳 (再掲)	10,185	580	5.7	86.7	9.5	3.8	0.22	86.4	52	22	19	12	3	426	22	55	503
50～54歳	766	31	4.0	87.1	12.9	3.2	0.13	0.0	4	1	0	0	0	22	0	4	27
55～59歳	767	34	4.4	73.5	23.5	0.0	0.00	－	4	0	0	0	0	21	1	8	25
60～64歳	1,815	99	5.5	83.8	11.1	4.0	0.22	75.0	14	4	3	1	0	65	5	11	83
65～69歳	2,616	162	6.2	85.2	11.1	3.1	0.19	100.0	15	5	5	2	2	116	6	18	138
70～74歳	4,221	254	6.0	90.6	5.5	4.7	0.28	91.7	15	12	11	9	1	202	10	14	230
75～79歳	1,330	92	6.9	88.0	10.9	4.3	0.30	50.0	12	4	2	1	3	62	1	10	81
80歳以上	1,343	91	6.8	91.2	7.7	9.9	0.67	88.9	10	9	8	5	1	63	1	7	83

事業評価指標 (40～74歳)	許容値	11.0以下	70以上	10以下	1.0以上	0.11以上
	目標値		90以上	5以下		

全国	1,140,122	74,188	6.5	94.3	4.4	4.9	0.32	62.4	23,692	3,607	2,251	1,145	2,482	40,174	1,012	3,228	69,955
50～74歳 (再掲)	779,996	47,265	6.1	94.1	4.5	3.8	0.23	62.6	15,151	1,803	1,129	564	1,621	25,912	648	2,135	44,487

出典：厚生労働省 令和5年度地域保健・健康増進事業報告

- ※1 要精密検査者数/受診者数×100
 ※2 精検受診者数/要精密検査者数×100
 ※3 検診時生検未受診のうち再検査未把握/要精密検査者数×100
 ※4 胃がんであった者(転移性を含まない)/要精密検査者数×100
 ※5 胃がんであった者(転移性を含まない)/受診者数×100
 ※6 胃がんのうち早期がん/胃がんであった者(転移性を含まない)×100

■胃がん(内視鏡)検診 令和4年度(2022年度)市町村実施分精密検査結果 (熊本県・男女別・年齢階級別【個別】)

		受診者数 (年度中) (人)	要精密 検査者数 (年度中) (人)	要精検率 (%)	精検受診 率(%)	精検未把 握率(%)	陽性反応 適中度(%)	がん発見 率(%)	早期がん 発見割合 (%)	精密検査受診の有無別人数(人)								精検 受診者数 (人)	
										精密検査受診者							検診時生検 未受診のう ち再検査未 受診		検診時生検 未受診のう ち再検査未 把握
										異常認め ず	胃がんで あった者 (転移性を 含まない)	(再掲) 胃がんのう ち早期がん	(再掲) 早期がん のうち粘膜 内がん	胃がんの 疑いのある 者又は未 確定	胃がん以 外の疾患 であった者 (転移性の 胃がんを 含む)				
				※1	※2	※3	※4	※5	※6										
男 性	熊本県	5,725	398	7.0	85.2	11.3	5.3	0.37	76.2	45	21	16	9	7	266	14	45	339	
	50～74歳 (再掲)	4,410	313	7.1	83.1	13.1	3.5	0.25	81.8	30	11	9	5	3	216	12	41	260	
	50～54歳	273	13	4.8	92.3	7.7	0.0	0.00	－	2	0	0	0	0	10	0	1	12	
	55～59歳	281	16	5.7	56.3	43.8	0.0	0.00	－	4	0	0	0	0	5	0	7	9	
	60～64歳	655	48	7.3	75.0	18.8	6.3	0.46	66.7	6	3	2	0	0	27	3	9	36	
	65～69歳	1,204	84	7.0	81.0	14.3	2.4	0.17	100.0	8	2	2	1	2	56	4	12	68	
	70～74歳	1,997	152	7.6	88.8	7.9	3.9	0.30	83.3	10	6	5	4	1	118	5	12	135	
	75～79歳	640	36	5.6	94.4	2.8	8.3	0.47	33.3	7	3	1	1	3	21	1	1	34	
80歳以上	675	49	7.3	91.8	6.1	14.3	1.04	85.7	8	7	6	3	1	29	1	3	45		
女 性	熊本県	7,133	365	5.1	89.9	7.4	3.8	0.20	92.9	29	14	13	9	0	285	10	27	328	
	50～74歳 (再掲)	5,775	267	4.6	91.0	5.2	4.1	0.19	90.9	22	11	10	7	0	210	10	14	243	
	50～54歳	493	18	3.7	83.3	16.7	5.6	0.20	0.0	2	1	0	0	0	12	0	3	15	
	55～59歳	486	18	3.7	88.9	5.6	0.0	0.00	－	0	0	0	0	0	16	1	1	16	
	60～64歳	1160	51	4.4	92.2	3.9	2.0	0.09	100.0	8	1	1	1	0	38	2	2	47	
	65～69歳	1412	78	5.5	89.7	7.7	3.8	0.21	100.0	7	3	3	1	0	60	2	6	70	
	70～74歳	2224	102	4.6	93.1	2.0	5.9	0.27	100.0	5	6	6	5	0	84	5	2	95	
	75～79歳	690	56	8.1	83.9	16.1	1.8	0.14	100.0	5	1	1	0	0	41	0	9	47	
	80歳以上	668	42	6.3	90.5	9.5	4.8	0.30	100.0	2	2	2	2	0	34	0	4	38	

事業評価指標 (40～74歳)	許容値	11.0以下	70以上	10以下	1.0以上	0.11以上
	目標値		90以上	5以下		

出典:厚生労働省 令和5年度地域保健・健康増進事業報告

- ※1 要精密検査者数/受診者数×100
 ※2 精検受診者数/要精密検査者数×100
 ※3 検診時生検未受診のうち再検査未把握/要精密検査者数×100
 ※4 胃がんであった者(転移性を含まない)/要精密検査者数×100
 ※5 胃がんであった者(転移性を含まない)/受診者数×100
 ※6 胃がんのうち早期がん/胃がんであった者(転移性を含まない)×100

■肺がん検診(すべて:X線検査＋喀痰細胞診) 令和4年度(2022年度)市町村実施分精密検査結果 (熊本県・男女計、年齢階級別【集団・個別合計】)

	受診者数 (年度中) (人)	要精密 検査者数 (年度中) (人)	要精検率 (%)	精検受診 率 (%)	精検未把握 率(%)	陽性反応適 中度(%)	がん発見率 (%)	早期がん発 見割合(%)	精密検査受診の有無別人数(人)						精検 受診者数 (人)	
									精密検査受診者					未受診		未把握
									異常認めず	肺がんで あった者 (転移性を 含まない)	(再掲) 肺がんのう ち臨床病期 0～Ⅰ期	肺がんの疑 いのある者 又は未確定	肺がん以外 の疾患で あった者 (転移性の 肺がんを含 む)			
			※1	※2	※3	※4	※5	※6								
熊本県	130,183	1,073	0.8	81.5	10.1	4.2	0.03	24.4	248	45	11	38	543	91	108	874
40～74歳 (再掲)	86,840	627	0.7	77.5	12.4	2.7	0.02	23.5	153	17	4	14	302	63	78	486
40～44歳	4,948	11	0.2	90.9	9.1	0.0	0.00	－	6	0	0	0	4	0	1	10
45～49歳	5,088	19	0.4	63.2	31.6	0.0	0.00	－	5	0	0	0	7	1	6	12
50～54歳	5,086	17	0.3	88.2	5.9	5.9	0.02	0.0	5	1	0	0	9	1	1	15
55～59歳	6,160	34	0.6	73.5	14.7	2.9	0.02	100.0	13	1	1	0	11	4	5	25
60～64歳	10,629	97	0.9	68.0	13.4	0.0	0.00	－	20	0	0	1	45	18	13	66
65～69歳	22,425	186	0.8	77.4	12.4	1.6	0.01	0.0	38	3	0	7	96	19	23	144
70～74歳	32,504	263	0.8	81.4	11.0	4.6	0.04	25.0	66	12	3	6	130	20	29	214
75～79歳	22,095	183	0.8	90.7	4.4	7.1	0.06	30.8	48	13	4	10	95	9	8	166
80歳以上	21,248	263	1.2	84.4	8.4	5.7	0.07	20.0	47	15	3	14	146	19	22	222
事業評価指標 (40～74歳)		許容値	3.0以下	70以上	10以下	1.3以上	0.03以上									
		目標値		90以上	5以下											
全 国	7,303,731	150,864	2.1	82.8	11.2	2.7	0.06	32.5	50,926	4,022	1,306	7,464	62,462	9,273	16,925	124,874
40～74歳 (再掲)	4,624,511	79,415	1.7	83.4	10.9	2.3	0.04	34.3	29,664	1,849	634	3,450	31,251	4,591	8,682	66,214

※1 要精密検査者数/受診者数×100
 ※2 精検受診者数/要精密検査者数×100
 ※3 未把握/要精密検査者数×100
 ※4 肺がんであった者(転移性を含まない)/要精密検査者数×100
 ※5 肺がんであった者(転移性を含まない)/受診者数×100
 ※6 肺がんのうち臨床病期0～Ⅰ期/肺がんであった者(転移性を含まない)×100

出典:厚生労働省 令和5年度地域保健・健康増進事業報告

■肺がん検診(すべて:X線検査＋喀痰細胞診) 令和4年度(2022年度)市町村実施分精密検査結果 (熊本県・男女別、年齢階級別【集団・個別合計】)

		受診者数 (年度中) (人)	要精密 検査者数 (年度中) (人)	要精密率 (%)	精検受診 率 (%)	精検未把握 率(%)	陽性反応適 中度(%)	がん発見率 (%)	早期がん発 見割合(%)	精密検査受診の有無別人数(人)							精検 受診者数 (人)
										精密検査受診者					未受診	未把握	
										異常認めず	肺がんで あった者 (転移性を 含まない)	(再掲) 肺がんのう ち臨床病期 0～Ⅰ期	肺がんの疑 いのある者 又は未確定	肺がん以外 の疾患で あった者 (転移性の 肺がんを含 む)			
		※1	※2	※3	※4	※5	※6										
男 性	熊本県	55,645	530	1.0	80.0	11.7	5.5	0.05	24.1	112	29	7	22	261	44	62	424
	40～74歳 (再掲)	36,029	323	0.9	75.5	14.9	3.1	0.03	30.0	77	10	3	7	150	31	48	244
	40～44歳	1,936	7	0.4	100.0	0.0	0.0	0.00	－	4	0	0	0	3	0	0	7
	45～49歳	2,098	13	0.6	61.5	30.8	0.0	0.00	－	2	0	0	0	6	1	4	8
	50～54歳	2,043	8	0.4	100.0	0.0	12.5	0.05	0.0	3	1	0	0	4	0	0	8
	55～59歳	2,264	16	0.7	68.8	25.0	0.0	0.00	－	7	0	0	0	4	1	4	11
	60～64歳	3,858	45	1.2	60.0	22.2	0.0	0.00	－	10	0	0	0	17	8	10	27
	65～69歳	9,333	96	1.0	76.0	13.5	1.0	0.01	0.0	18	1	0	2	52	10	13	73
	70～74歳	14,497	138	1.0	79.7	12.3	5.8	0.06	37.5	33	8	3	5	64	11	17	110
	75～79歳	9,960	87	0.9	86.2	5.7	9.2	0.08	12.5	17	8	1	4	46	7	5	75
80歳以上	9,656	120	1.2	87.5	7.5	9.2	0.11	27.3	18	11	3	11	65	6	9	105	
女 性	熊本県	74,538	543	0.7	82.9	8.5	2.9	0.02	25.0	136	16	4	16	282	47	46	450
	40～74歳 (再掲)	47,799	304	0.6	79.6	9.9	2.3	0.01	14.3	76	7	1	7	152	32	30	242
	40～44歳	3,012	4	0.1	75.0	25.0	0.0	0.00	－	2	0	0	0	1	0	1	3
	45～49歳	2,990	6	0.2	66.7	33.3	0.0	0.00	－	3	0	0	0	1	0	2	4
	50～54歳	3,043	9	0.3	77.8	11.1	0.0	0.00	－	2	0	0	0	5	1	1	7
	55～59歳	3,896	18	0.5	77.8	5.6	5.6	0.03	100.0	6	1	1	0	7	3	1	14
	60～64歳	6,771	52	0.8	75.0	5.8	0.0	0.00	－	10	0	0	1	28	10	3	39
	65～69歳	13,092	90	0.7	78.9	11.1	2.2	0.02	0.0	20	2	0	5	44	9	10	71
	70～74歳	18,007	125	0.7	83.2	9.6	3.2	0.02	0.0	33	4	0	1	66	9	12	104
	75～79歳	12,135	96	0.8	94.8	3.1	5.2	0.04	60.0	31	5	3	6	49	2	3	91
	80歳以上	11,592	143	1.2	81.8	9.1	2.8	0.03	0.0	29	4	0	3	81	13	13	117

事業評価指標 (40～74歳)	許容値	3.0以下	70以上	10以下	1.3以上	0.03以上
	目標値		90以上	5以下		

出典：厚生労働省 令和5年度地域保健・健康増進事業報告

- ※1 要精密検査者数/受診者数×100
 ※2 精検受診者数/要精密検査者数×100
 ※3 未把握/要精密検査者数×100
 ※4 肺がんであった者(転移性を含まない)/要精密検査者数×100
 ※5 肺がんであった者(転移性を含まない)/受診者数×100
 ※6 肺がんのうち臨床病期0～Ⅰ期/肺がんであった者(転移性を含まない)×100

■肺がん検診(すべて:X線検査＋喀痰細胞診) 令和4年度(2022年度)市町村実施分精密検査結果 (熊本県・男女計、年齢階級別【集団】)

	受診者数 (年度中) (人)	要精密 検査者数 (年度中) (人)	要精検率 (%)	精検受診 率 (%)	精検未把握 率(%)	陽性反応適 中度(%)	がん発見率 (%)	早期がん発 見割合(%)	精密検査受診の有無別人数(人)					未受診	未把握	精検 受診者数 (人)
									精密検査受診者							
									異常認めず	肺がんで あった者 (転移性を 含まない)	(再掲) 肺がんのう ち臨床病期 0～Ⅰ期	肺がんの疑 いのある者 又は未確定	肺がん以外 の疾患で あった者 (転移性の 肺がんを含 む)			
			※1	※2	※3	※4	※5	※6								
熊本県	113,361	693	0.6	83.5	10.1	6.1	0.04	23.8	131	42	10	24	382	44	70	579
40～74歳 (再掲)	74,684	381	0.5	81.4	12.3	4.2	0.02	25.0	80	16	4	7	207	24	47	310
40～44歳	4,467	7	0.2	85.7	14.3	0.0	0.00	－	3	0	0	0	3	0	1	6
45～49歳	4,478	6	0.1	66.7	33.3	0.0	0.00	－	2	0	0	0	2	0	2	4
50～54歳	4,447	11	0.2	90.9	9.1	9.1	0.02	0.0	4	1	0	0	5	0	1	10
55～59歳	5,248	18	0.3	77.8	11.1	5.6	0.02	100.0	6	1	1	0	7	2	2	14
60～64歳	8,955	56	0.6	80.4	5.4	0.0	0.00	－	11	0	0	1	33	8	3	45
65～69歳	19,096	112	0.6	77.7	15.2	2.7	0.02	0.0	13	3	0	3	68	8	17	87
70～74歳	27,993	171	0.6	84.2	12.3	6.4	0.04	27.3	41	11	3	3	89	6	21	144
75～79歳	19,698	132	0.7	90.9	3.0	9.1	0.06	25.0	28	12	3	8	72	8	4	120
80歳以上	18,979	180	0.9	82.8	10.6	7.8	0.07	21.4	23	14	3	9	103	12	19	149

事業評価指標 (40～74歳)	許容値	3.0以下	70以上	10以下	1.3以上	0.03以上
	目標値		90以上	5以下		

全 国	3,691,480	65,031	1.8	85.1	8.6	3.1	0.05	37.4	21,043	1,986	743	3,092	29,189	4,328	5,606	55,310
40～74歳 (再掲)	2,504,197	36,673	1.5	84.9	8.8	2.8	0.04	39.1	12,863	1,018	398	1,550	15,717	2,369	3,228	31,148

出典:厚生労働省 令和5年度地域保健・健康増進事業報告

- ※1 要精密検査者数/受診者数×100
 ※2 精検受診者数/要精密検査者数×100
 ※3 未把握/要精密検査者数×100
 ※4 肺がんであった者(転移性を含まない)/要精密検査者数×100
 ※5 肺がんであった者(転移性を含まない)/受診者数×100
 ※6 肺がんのうち臨床病期0～Ⅰ期/肺がんであった者(転移性を含まない)×100

■肺がん検診(すべて:X線検査+喀痰細胞診) 令和4年度(2022年度)市町村実施分精密検査結果 (熊本県・男女別、年齢階級別【集団】)

		受診者数 (年度中) (人)	要精密 検査者数 (年度中) (人)	要精検率 (%)	精検受診 率 (%)	精検未把 握率(%)	陽性反応 適中度(%)	がん発見 率(%)	早期がん 発見割合 (%)	精密検査受診の有無別人数(人)							精検 受診者数 (人)
										精密検査受診者					未受診	未把握	
										異常認め ず	肺がんで あった者 (転移性を 含まない)	(再掲) 肺がんのう ち臨床病期 0～Ⅰ期	肺がんの 疑いのある 者又は未 確定	肺がん以 外の疾患で あった者 (転移性の 肺がんを含 む)			
		※1	※2	※3	※4	※5	※6										
男 性	熊本県	48,042	334	0.7	81.4	10.8	7.8	0.05	23.1	56	26	6	11	179	26	36	272
	40～74歳 (再掲)	30,570	181	0.6	77.9	13.8	5.0	0.03	33.3	39	9	3	2	91	15	25	141
	40～44歳	1,712	5	0.3	100.0	0.0	0.0	0.00	—	3	0	0	0	2	0	0	5
	45～49歳	1,819	5	0.3	60.0	40.0	0.0	0.00	—	1	0	0	0	2	0	2	3
	50～54歳	1,757	4	0.2	100.0	0.0	25.0	0.06	0.0	2	1	0	0	1	0	0	4
	55～59歳	1,898	8	0.4	75.0	12.5	0.0	0.00	—	2	0	0	0	4	1	1	6
	60～64歳	3,201	26	0.8	73.1	7.7	0.0	0.00	—	7	0	0	0	12	5	2	19
	65～69歳	7,811	50	0.6	74.0	14.0	2.0	0.01	0.0	4	1	0	0	32	6	7	37
	70～74歳	12,372	83	0.7	80.7	15.7	8.4	0.06	42.9	20	7	3	2	38	3	13	67
	75～79歳	8,812	67	0.8	86.6	4.5	10.4	0.08	0.0	11	7	0	3	37	6	3	58
80歳以上	8,660	86	1.0	84.9	9.3	11.6	0.12	30.0	6	10	3	6	51	5	8	73	
女 性	熊本県	65,319	359	0.5	85.5	9.5	4.5	0.02	25.0	75	16	4	13	203	18	34	307
	40～74歳 (再掲)	41,359	200	0.5	84.5	11.0	3.5	0.02	14.3	41	7	1	5	116	9	22	169
	40～44歳	2,755	2	0.1	50.0	50.0	0.0	0.00	—	0	0	0	0	1	0	1	1
	45～49歳	2,659	1	0.0	100.0	0.0	0.0	0.00	—	1	0	0	0	0	0	0	1
	50～54歳	2,690	7	0.3	85.7	14.3	0.0	0.00	—	2	0	0	0	4	0	1	6
	55～59歳	3,350	10	0.3	80.0	10.0	10.0	0.03	100.0	4	1	1	0	3	1	1	8
	60～64歳	5,754	30	0.5	86.7	3.3	0.0	0.00	—	4	0	0	1	21	3	1	26
	65～69歳	11,285	62	0.5	80.6	16.1	3.2	0.02	0.0	9	2	0	3	36	2	10	50
	70～74歳	15,621	88	0.6	87.5	9.1	4.5	0.03	0.0	21	4	0	1	51	3	8	77
	75～79歳	10,886	65	0.6	95.4	1.5	7.7	0.05	60.0	17	5	3	5	35	2	1	62
80歳以上	10,319	94	0.9	80.9	11.7	4.3	0.04	0.0	17	4	0	3	52	7	11	76	

事業評価指標 (40～74歳)	許容値	3.0以下	70以上	10以下	1.3以上	0.03以上
	目標値		90以上	5以下		

出典:厚生労働省 令和5年度地域保健・健康増進事業報告

- ※1 要精密検査者数/受診者数×100
 ※2 精検受診者数/要精密検査者数×100
 ※3 未把握/要精密検査者数×100
 ※4 肺がんであった者(転移性を含まない)/要精密検査者数×100
 ※5 肺がんであった者(転移性を含まない)/受診者数×100
 ※6 肺がんのうち臨床病期0～1期/肺がんであった者(転移性を含まない)×100

■肺がん検診(すべて:X線検査＋喀痰細胞診) 令和4年度(2022年度)市町村実施分精密検査結果 (熊本県・男女計、年齢階級別【個別】)

	受診者数 (年度中) (人)	要精密 検査者数 (年度中) (人)	要精検率 (%)	精検受診 率 (%)	精検未把握 率(%)	陽性反応適 中度(%)	がん発見率 (%)	早期がん発 見割合(%)	精密検査受診の有無別人数(人)					未受診	未把握	精検 受診者数 (人)
									精密検査受診者							
									異常認めず	肺がんで あった者 (転移性を 含まない)	(再掲) 肺がんのう ち臨床病期 0～Ⅰ期	肺がんの疑 いのある者 又は未確定	肺がん以外 の疾患で あった者 (転移性の 肺がんを含 む)			
※1	※2	※3	※4	※5	※6											
熊本県	16,822	380	2.3	77.6	10.0	0.8	0.02	33.3	117	3	1	14	161	47	38	295
40～74歳 (再掲)	12,156	246	2.0	71.5	12.6	0.4	0.01	0.0	73	1	0	7	95	39	31	176
40～44歳	481	4	0.8	100.0	0.0	0.0	0.00	－	3	0	0	0	1	0	0	4
45～49歳	610	13	2.1	61.5	30.8	0.0	0.00	－	3	0	0	0	5	1	4	8
50～54歳	639	6	0.9	83.3	0.0	0.0	0.00	－	1	0	0	0	4	1	0	5
55～59歳	912	16	1.8	68.8	18.8	0.0	0.00	－	7	0	0	0	4	2	3	11
60～64歳	1,674	41	2.4	51.2	24.4	0.0	0.00	－	9	0	0	0	12	10	10	21
65～69歳	3,329	74	2.2	77.0	8.1	0.0	0.00	－	25	0	0	4	28	11	6	57
70～74歳	4,511	92	2.0	76.1	8.7	1.1	0.02	0.0	25	1	0	3	41	14	8	70
75～79歳	2,397	51	2.1	90.2	7.8	2.0	0.04	100.0	20	1	1	2	23	1	4	46
80歳以上	2,269	83	3.7	88.0	3.6	1.2	0.04	0.0	24	1	0	5	43	7	3	73

事業評価指標 (40～74歳)	許容値	3.0以下	70以上	10以下	1.3以上	0.03以上
	目標値		90以上	5以下		

全 国	3,612,251	85,833	2.4	81.0	13.2	2.4	0.06	27.7	29,883	2,036	563	4,372	33,273	4,945	11,319	69,564
40～74歳 (再掲)	2,120,314	42,742	2.0	82.0	12.8	1.9	0.04	28.4	16,801	831	236	1,900	15,534	2,222	5,454	35,066

出典:厚生労働省 令和5年度地域保健・健康増進事業報告

※1 要精密検査者数/受診者数×100

※2 精検受診者数/要精密検査者数×100

※3 未把握/要精密検査者数×100

※4 肺がんであった者(転移性を含まない)/要精密検査者数×100

※5 肺がんであった者(転移性を含まない)/受診者数×100

※6 肺がんのうち臨床病期0～Ⅰ期/肺がんであった者(転移性を含まない)×100

■肺がん検診(すべて:X線検査+喀痰細胞診) 令和4年度(2022年度)市町村実施分精密検査結果 (熊本県・男女別、年齢階級別【個別】)

		受診者数 (年度中) (人)	要精密 検査者数 (年度中) (人)	要精密 検率 (%)	精検受診 率 (%)	精検未把 握率(%)	陽性反応 適中度(%)	がん発見 率(%)	早期がん 発見割合 (%)	精密検査受診の有無別人数(人)							精検 受診者数 (人)
										精密検査受診者					未受診	未把握	
										異常認め ず	肺がんで あった者 (転移性を 含まない)	(再掲) 肺がんのう ち臨床病期 0～Ⅰ期	肺がんの 疑いのある 者又は未 確定	肺がん以 外の疾患で あった者 (転移性の 肺がんを含 む)			
				※1	※2	※3	※4	※5	※6								
男 性	熊本県	7,603	196	2.6	77.6	13.3	1.5	0.04	33.3	56	3	1	11	82	18	26	152
	40～74歳 (再掲)	5,459	142	2.6	72.5	16.2	0.7	0.02	0.0	38	1	0	5	59	16	23	103
	40～44歳	224	2	0.9	100.0	0.0	0.0	0.00	－	1	0	0	0	1	0	0	2
	45～49歳	279	8	2.9	62.5	25.0	0.0	0.00	－	1	0	0	0	4	1	2	5
	50～54歳	286	4	1.4	100.0	0.0	0.0	0.00	－	1	0	0	0	3	0	0	4
	55～59歳	366	8	2.2	62.5	37.5	0.0	0.00	－	5	0	0	0	0	0	3	5
	60～64歳	657	19	2.9	42.1	42.1	0.0	0.00	－	3	0	0	0	5	3	8	8
	65～69歳	1,522	46	3.0	78.3	13.0	0.0	0.00	－	14	0	0	2	20	4	6	36
	70～74歳	2,125	55	2.6	78.2	7.3	1.8	0.05	0.0	13	1	0	3	26	8	4	43
	75～79歳	1,148	20	1.7	85.0	10.0	5.0	0.09	100.0	6	1	1	1	9	1	2	17
80歳以上	996	34	3.4	94.1	2.9	2.9	0.10	0.0	12	1	0	5	14	1	1	32	
女 性	熊本県	9,219	184	2.0	77.7	6.5	0.0	0.00	－	61	0	0	3	79	29	12	143
	40～74歳 (再掲)	6,440	104	1.6	70.2	7.7	0.0	0.00	－	35	0	0	2	36	23	8	73
	40～44歳	257	2	0.8	100.0	0.0	0.0	0.00	－	2	0	0	0	0	0	0	2
	45～49歳	331	5	1.5	60.0	40.0	0.0	0.00	－	2	0	0	0	1	0	2	3
	50～54歳	353	2	0.6	50.0	0.0	0.0	0.00	－	0	0	0	0	1	1	0	1
	55～59歳	546	8	1.5	75.0	0.0	0.0	0.00	－	2	0	0	0	4	2	0	6
	60～64歳	1,017	22	2.2	59.1	9.1	0.0	0.00	－	6	0	0	0	7	7	2	13
	65～69歳	1,807	28	1.5	75.0	0.0	0.0	0.00	－	11	0	0	2	8	7	0	21
	70～74歳	2,386	37	1.6	73.0	10.8	0.0	0.00	－	12	0	0	0	15	6	4	27
	75～79歳	1,249	31	2.5	93.5	6.5	0.0	0.00	－	14	0	0	1	14	0	2	29
80歳以上	1,273	49	3.8	83.7	4.1	0.0	0.00	－	12	0	0	0	29	6	2	41	

事業評価指標 (40～74歳)	許容値	3.0以下	70以上	10以下	1.3以上	0.03以上
	目標値		90以上	5以下		

出典:厚生労働省 令和5年度地域保健・健康増進事業報告

※1 要精密検査者数/受診者数×100
 ※2 精検受診者数/要精密検査者数×100
 ※3 未把握/要精密検査者数×100
 ※4 肺がんであった者(転移性を含まない)/要精密検査者数×100
 ※5 肺がんであった者(転移性を含まない)/受診者数×100
 ※6 肺がんのうち臨床病期0～Ⅰ期/肺がんであった者(転移性を含まない)×100

■肺がん検診(胸部X線検査) 令和4年度(2022年度)市町村実施分精密検査結果 (熊本県・男女計、年齢階級別【集団・個別合計】)

	受診者数 (年度中) (人)	要精密 検査者数 (年度中) (人)	要精検率 (%)	精検受診 率 (%)	精検未把握 率(%)	陽性反応適 中度(%)	がん発見率 (%)	早期がん発 見割合(%)	精密検査受診の有無別人数(人)					未受診	未把握	精検 受診者数 (人)
									精密検査受診者							
									異常認めず	肺がんで あった者 (転移性を 含まない)	(再掲) 肺がんのう ち臨床病期 0～Ⅰ期	肺がんの疑 いのある者 又は未確定	肺がん以外 の疾患で あった者 (転移性の 肺がんを含 む)			
※1	※2	※3	※4	※5	※6											
熊本県	130,183	981	0.8	81.8	10.5	4.5	0.03	25.0	231	44	11	36	491	76	103	802
40～74歳 (再掲)	86,840	571	0.7	78.1	12.8	3.0	0.02	23.5	144	17	4	13	272	52	73	446
40～44歳	4,948	10	0.2	90.0	10.0	0.0	0.00	－	6	0	0	0	3	0	1	9
45～49歳	5,088	16	0.3	62.5	31.3	0.0	0.00	－	4	0	0	0	6	1	5	10
50～54歳	5,086	14	0.3	92.9	7.1	7.1	0.02	0.0	5	1	0	0	7	0	1	13
55～59歳	6,160	31	0.5	74.2	16.1	3.2	0.02	100.0	13	1	1	0	9	3	5	23
60～64歳	10,629	92	0.9	68.5	14.1	0.0	0.00	－	20	0	0	1	42	16	13	63
65～69歳	22,425	170	0.8	78.2	12.4	1.8	0.01	0.0	35	3	0	6	89	16	21	133
70～74歳	32,504	238	0.7	81.9	11.3	5.0	0.04	25.0	61	12	3	6	116	16	27	195
75～79歳	22,095	160	0.7	90.6	5.0	7.5	0.05	33.3	43	12	4	9	81	7	8	145
80歳以上	21,248	250	1.2	84.4	8.8	6.0	0.07	20.0	44	15	3	14	138	17	22	211

事業評価指標 (40～74歳)	許容値	3.0以下	70以上	10以下	1.3以上	0.03以上
	目標値		90以上	5以下		

全 国	7,304,579	148,185	2.0	83.2	10.7	2.7	0.05	32.5	50,312	3,976	1,292	7,347	61,592	9,085	15,874	123,227
40～74歳 (再掲)	4,624,959	78,194	1.7	83.7	10.6	2.3	0.04	34.4	29,354	1,835	632	3,411	30,840	4,500	8,266	65,440

出典:厚生労働省 令和5年度地域保健・健康増進事業報告

※1 要精密検査者数/受診者数×100

※2 精検受診者数/要精密検査者数×100

※3 未把握/要精密検査者数×100

※4 肺がんであった者(転移性を含まない)/要精密検査者数×100

※5 肺がんであった者(転移性を含まない)/受診者数×100

※6 肺がんのうち臨床病期0～Ⅰ期/肺がんであった者(転移性を含まない)×100

■肺がん検診(胸部X線検査) 令和4年度(2022年度)市町村実施分精密検査結果 (熊本県・男女別、年齢階級別【集団・個別合計】)

		受診者数 (年度中) (人)	要精密 検査者数 (年度中) (人)	要精検率 (%)	精検受診 率 (%)	精検未把握 率(%)	陽性反応適 中度(%)	がん発見率 (%)	早期がん発 見割合(%)	精密検査受診の有無別人数(人)						精検 受診者数 (人)	
										精密検査受診者					未受診		未把握
										異常認めず	肺がんで あった者 (転移性を 含まない)	(再掲) 肺がんのう ち臨床病期 0～Ⅰ期	肺がんの疑 いのある者 又は未確定	肺がん以外 の疾患で あった者 (転移性の 肺がんを含 む)			
				※1	※2	※3	※4	※5	※6								
男 性	熊本県	55,645	486	0.9	80.2	12.6	6.0	0.05	24.1	108	29	7	21	232	35	61	390
	40～74歳 (再掲)	36,029	298	0.8	76.2	15.8	3.4	0.03	30.0	74	10	3	7	136	24	47	227
	40～44歳	1,936	6	0.3	100.0	0.0	0.0	0.00	－	4	0	0	0	2	0	0	6
	45～49歳	2,098	12	0.6	58.3	33.3	0.0	0.00	－	2	0	0	0	5	1	4	7
	50～54歳	2,043	8	0.4	100.0	0.0	12.5	0.05	0.0	3	1	0	0	4	0	0	8
	55～59歳	2,264	14	0.6	71.4	28.6	0.0	0.00	－	7	0	0	0	3	0	4	10
	60～64歳	3,858	42	1.1	61.9	23.8	0.0	0.00	－	10	0	0	0	16	6	10	26
	65～69歳	9,333	90	1.0	76.7	14.4	1.1	0.01	0.0	18	1	0	2	48	8	13	69
	70～74歳	14,497	126	0.9	80.2	12.7	6.3	0.06	37.5	30	8	3	5	58	9	16	101
	75～79歳	9,960	76	0.8	85.5	6.6	10.5	0.08	12.5	16	8	1	3	38	6	5	65
80歳以上	9,656	112	1.2	87.5	8.0	9.8	0.11	27.3	18	11	3	11	58	5	9	98	
女 性	熊本県	74,538	495	0.7	83.2	8.5	3.0	0.02	26.7	123	15	4	15	259	41	42	412
	40～74歳 (再掲)	47,799	273	0.6	80.2	9.5	2.6	0.01	14.3	70	7	1	6	136	28	26	219
	40～44歳	3,012	4	0.1	75.0	25.0	0.0	0.00	－	2	0	0	0	1	0	1	3
	45～49歳	2,990	4	0.1	75.0	25.0	0.0	0.00	－	2	0	0	0	1	0	1	3
	50～54歳	3,043	6	0.2	83.3	16.7	0.0	0.00	－	2	0	0	0	3	0	1	5
	55～59歳	3,896	17	0.4	76.5	5.9	5.9	0.03	100.0	6	1	1	0	6	3	1	13
	60～64歳	6,771	50	0.7	74.0	6.0	0.0	0.00	－	10	0	0	1	26	10	3	37
	65～69歳	13,092	80	0.6	80.0	10.0	2.5	0.02	0.0	17	2	0	4	41	8	8	64
	70～74歳	18,007	112	0.6	83.9	9.8	3.6	0.02	0.0	31	4	0	1	58	7	11	94
	75～79歳	12,135	84	0.7	95.2	3.6	4.8	0.03	75.0	27	4	3	6	43	1	3	80
	80歳以上	11,592	138	1.2	81.9	9.4	2.9	0.03	0.0	26	4	0	3	80	12	13	113

事業評価指標 (40～74歳)	許容値	3.0以下	70以上	10以下	1.3以上	0.03以上
	目標値		90以上	5以下		

出典:厚生労働省 令和5年度地域保健・健康増進事業報告

- ※1 要精密検査者数/受診者数×100
 ※2 精検受診者数/要精密検査者数×100
 ※3 未把握/要精密検査者数×100
 ※4 肺がんであった者(転移性を含まない)/要精密検査者数×100
 ※5 肺がんであった者(転移性を含まない)/受診者数×100
 ※6 肺がんのうち臨床病期0～Ⅰ期/肺がんであった者(転移性を含まない)×100

■肺がん検診(胸部X線検査) 令和4年度(2022年度)市町村実施分精密検査結果 (熊本県・男女計、年齢階級別【集団】)

	受診者数 (年度中) (人)	要精密 検査者数 (年度中) (人)	要精検率 (%)	精検受診 率 (%)	精検未把握 率(%)	陽性反応適 中度(%)	がん発見率 (%)	早期がん発 見割合(%)	精密検査受診の有無別人数(人)						精検 受診者数 (人)	
									精密検査受診者					未受診		未把握
									異常認めず	肺がんで あった者 (転移性を 含まない)	(再掲) 肺がんのう ち臨床病期 0～Ⅰ期	肺がんの疑 いのある者 又は未確定	肺がん以外 の疾患で あった者 (転移性の 肺がんを含 む)			
			※1	※2	※3	※4	※5	※6								
熊本県	113,361	607	0.5	84.2	10.9	6.8	0.04	24.4	117	41	10	22	331	30	66	511
40～74歳 (再掲)	74,684	331	0.4	82.8	13.0	4.8	0.02	25.0	74	16	4	6	178	14	43	274
40～44歳	4,467	6	0.1	83.3	16.7	0.0	0.00	－	3	0	0	0	2	0	1	5
45～49歳	4,478	5	0.1	60.0	40.0	0.0	0.00	－	2	0	0	0	1	0	2	3
50～54歳	4,447	9	0.2	88.9	11.1	11.1	0.02	0.0	4	1	0	0	3	0	1	8
55～59歳	5,248	15	0.3	80.0	13.3	6.7	0.02	100.0	6	1	1	0	5	1	2	12
60～64歳	8,955	52	0.6	82.7	5.8	0.0	0.00	－	11	0	0	1	31	6	3	43
65～69歳	19,096	98	0.5	79.6	15.3	3.1	0.02	0.0	12	3	0	2	61	5	15	78
70～74歳	27,993	146	0.5	85.6	13.0	7.5	0.04	27.3	36	11	3	3	75	2	19	125
75～79歳	19,698	109	0.6	90.8	3.7	10.1	0.06	27.3	23	11	3	7	58	6	4	99
80歳以上	18,979	167	0.9	82.6	11.4	8.4	0.07	21.4	20	14	3	9	95	10	19	138
事業評価指標 (40～74歳)		許容値	3.0以下	70以上	10以下	1.3以上	0.03以上									
		目標値		90以上	5以下											
全 国	3,692,328	63,877	1.7	85.1	8.3	3.1	0.05	37.5	20,840	1,954	732	3,023	28,557	4,190	5,314	54,374
40～74歳 (再掲)	2,504,644	36,099	1.4	85.0	8.6	2.8	0.04	39.4	12,755	1,007	397	1,530	15,409	2,293	3,117	30,701

出典:厚生労働省 令和5年度地域保健・健康増進事業報告

※1 要精密検査者数/受診者数×100

※2 精検受診者数/要精密検査者数×100

※3 未把握/要精密検査者数×100

※4 肺がんであった者(転移性を含まない)/要精密検査者数×100

※5 肺がんであった者(転移性を含まない)/受診者数×100

※6 肺がんのうち臨床病期0～Ⅰ期/肺がんであった者(転移性を含まない)×100

■肺がん検診(胸部X線検査) 令和4年度(2022年度)市町村実施分精密検査結果 (熊本県・男女別、年齢階級別【集団】)

		受診者数 (年度中) (人)	要精密 検査者数 (年度中) (人)	要精検率 (%)	精検受診 率(%)	精検未把握 率(%)	陽性反応適 中度(%)	がん発見率 (%)	早期がん発 見割合(%)	精密検査受診の有無別人数(人)					未受診	未把握	精検 受診者数 (人)
										精密検査受診者							
										異常認めず	肺がんで あった者 (転移性を 含まない)	(再掲) 肺がんのう ち臨床病期 0～Ⅰ期	肺がんの疑 いのある者 又は未確定	肺がん以外 の疾患で あった者 (転移性の 肺がんを含 む)			
※1	※2	※3	※4	※5	※6												
男 性	熊本県	48,042	290	0.6	82.1	12.1	9.0	0.05	23.1	52	26	6	10	150	17	35	238
	40～74歳 (再掲)	30,570	156	0.5	79.5	15.4	5.8	0.03	33.3	36	9	3	2	77	8	24	124
	40～44歳	1,712	4	0.2	100.0	0.0	0.0	0.00	—	3	0	0	0	1	0	0	4
	45～49歳	1,819	4	0.2	50.0	50.0	0.0	0.00	—	1	0	0	0	1	0	2	2
	50～54歳	1,757	4	0.2	100.0	0.0	25.0	0.06	0.0	2	1	0	0	1	0	0	4
	55～59歳	1,898	6	0.3	83.3	16.7	0.0	0.00	—	2	0	0	0	3	0	1	5
	60～64歳	3,201	23	0.7	78.3	8.7	0.0	0.00	—	7	0	0	0	11	3	2	18
	65～69歳	7,811	44	0.6	75.0	15.9	2.3	0.01	0.0	4	1	0	0	28	4	7	33
	70～74歳	12,372	71	0.6	81.7	16.9	9.9	0.06	42.9	17	7	3	2	32	1	12	58
	75～79歳	8,812	56	0.6	85.7	5.4	12.5	0.08	0.0	10	7	0	2	29	5	3	48
80歳以上	8,660	78	0.9	84.6	10.3	12.8	0.12	30.0	6	10	3	6	44	4	8	66	
女 性	熊本県	65,319	317	0.5	86.1	9.8	4.7	0.02	26.7	65	15	4	12	181	13	31	273
	40～74歳 (再掲)	41,359	175	0.4	85.7	10.9	4.0	0.02	14.3	38	7	1	4	101	6	19	150
	40～44歳	2,755	2	0.1	50.0	50.0	0.0	0.00	—	0	0	0	0	1	0	1	1
	45～49歳	2,659	1	0.0	100.0	0.0	0.0	0.00	—	1	0	0	0	0	0	0	1
	50～54歳	2,690	5	0.2	80.0	20.0	0.0	0.00	—	2	0	0	0	2	0	1	4
	55～59歳	3,350	9	0.3	77.8	11.1	11.1	0.03	100.0	4	1	1	0	2	1	1	7
	60～64歳	5,754	29	0.5	86.2	3.4	0.0	0.00	—	4	0	0	1	20	3	1	25
	65～69歳	11,285	54	0.5	83.3	14.8	3.7	0.02	0.0	8	2	0	2	33	1	8	45
	70～74歳	15,621	75	0.5	89.3	9.3	5.3	0.03	0.0	19	4	0	1	43	1	7	67
	75～79歳	10,886	53	0.5	96.2	1.9	7.5	0.04	75.0	13	4	3	5	29	1	1	51
80歳以上	10,319	89	0.9	80.9	12.4	4.5	0.04	0.0	14	4	0	3	51	6	11	72	

事業評価指標 (40～74歳)	許容値	3.0以下	70以上	10以下	1.3以上	0.03以上
	目標値		90以上	5以下		

出典:厚生労働省 令和5年度地域保健・健康増進事業報告

- ※1 要精密検査者数/受診者数×100
 ※2 精検受診者数/要精密検査者数×100
 ※3 未把握/要精密検査者数×100
 ※4 肺がんであった者(転移性を含まない)/要精密検査者数×100
 ※5 肺がんであった者(転移性を含まない)/受診者数×100
 ※6 肺がんのうち臨床病期0～Ⅰ期/肺がんであった者(転移性を含まない)×100

■肺がん検診(胸部X線検査) 令和4年度(2022年度)市町村実施分精密検査結果 (熊本県・男女計、年齢階級別【個別】)

	受診者数 (年度中) (人)	要精密 検査者数 (年度中) (人)	要精検率 (%)	精検受診 率 (%)	精検未把握 率(%)	陽性反応適 中度(%)	がん発見率 (%)	早期がん発 見割合(%)	精密検査受診の有無別人数(人)							精検 受診者数 (人)
									精密検査受診者					未受診	未把握	
									異常認めず	肺がんで あった者 (転移性を 含まない)	(再掲) 肺がんのう ち臨床病期 0～Ⅰ期	肺がんの疑 いのある者 又は未確定	肺がん以外 の疾患で あった者 (転移性の 肺がんを含 む)			
			※1	※2	※3	※4	※5	※6								
熊本県	16,822	374	2.2	77.8	9.9	0.8	0.02	33.3	114	3	1	14	160	46	37	291
40～74歳 (再掲)	12,156	240	2.0	71.7	12.5	0.4	0.01	0.0	70	1	0	7	94	38	30	172
40～44歳	481	4	0.8	100.0	0.0	0.0	0.00	－	3	0	0	0	1	0	0	4
45～49歳	610	11	1.8	63.6	27.3	0.0	0.00	－	2	0	0	0	5	1	3	7
50～54歳	639	5	0.8	100.0	0.0	0.0	0.00	－	1	0	0	0	4	0	0	5
55～59歳	912	16	1.8	68.8	18.8	0.0	0.00	－	7	0	0	0	4	2	3	11
60～64歳	1,674	40	2.4	50.0	25.0	0.0	0.00	－	9	0	0	0	11	10	10	20
65～69歳	3,329	72	2.2	76.4	8.3	0.0	0.00	－	23	0	0	4	28	11	6	55
70～74歳	4,511	92	2.0	76.1	8.7	1.1	0.02	0.0	25	1	0	3	41	14	8	70
75～79歳	2,397	51	2.1	90.2	7.8	2.0	0.04	100.0	20	1	1	2	23	1	4	46
80歳以上	2,269	83	3.7	88.0	3.6	1.2	0.04	0.0	24	1	0	5	43	7	3	73

事業評価指標 (40～74歳)	許容値	3.0以下	70以上	10以下	1.3以上	0.03以上
	目標値		90以上	5以下		

全 国	3,612,251	84,308	2.3	81.7	12.5	2.4	0.06	27.7	29,472	2,022	560	4,324	33,035	4,895	10,560	68,853
40～74歳 (再掲)	2,120,315	42,095	2.0	82.5	12.2	2.0	0.04	28.4	16,599	828	235	1,881	15,431	2,207	5,149	34,739

出典:厚生労働省 令和5年度地域保健・健康増進事業報告

- ※1 要精密検査者数/受診者数×100
 ※2 精検受診者数/要精密検査者数×100
 ※3 未把握/要精密検査者数×100
 ※4 肺がんであった者(転移性を含まない)/要精密検査者数×100
 ※5 肺がんであった者(転移性を含まない)/受診者数×100
 ※6 肺がんのうち臨床病期0～Ⅰ期/肺がんであった者(転移性を含まない)×100

■肺がん検診(胸部X線検査) 令和4年度(2022年度)市町村実施分精密検査結果 (熊本県・男女別、年齢階級別【個別】)

		受診者数 (年度中) (人)	要精密 検査者数 (年度中) (人)	要精検率 (%)	精検受診 率 (%)	精検未把 握率(%)	陽性反応 適中度(%)	がん発見 率(%)	早期がん 発見割合 (%)	精密検査受診の有無別人数(人)							精検 受診者数 (人)
										精密検査受診者					未受診	未把握	
										異常認め ず	肺がんで あった者 (転移性を 含まない)	(再掲) 肺がんのう ち臨床病期 0～Ⅰ期	肺がんの 疑いのある 者又は未 確定	肺がん以 外の疾患で あった者 (転移性の 肺がんを含 む)			
				※1	※2	※3	※4	※5	※6								
男 性	熊本県	7,603	196	2.6	77.6	13.3	1.5	0.04	33.3	56	3	1	11	82	18	26	152
	40～74歳 (再掲)	5,459	142	2.6	72.5	16.2	0.7	0.02	0.0	38	1	0	5	59	16	23	103
	40～44歳	224	2	0.9	100.0	0.0	0.0	0.00	－	1	0	0	0	1	0	0	2
	45～49歳	279	8	2.9	62.5	25.0	0.0	0.00	－	1	0	0	0	4	1	2	5
	50～54歳	286	4	1.4	100.0	0.0	0.0	0.00	－	1	0	0	0	3	0	0	4
	55～59歳	366	8	2.2	62.5	37.5	0.0	0.00	－	5	0	0	0	0	0	3	5
	60～64歳	657	19	2.9	42.1	42.1	0.0	0.00	－	3	0	0	0	5	3	8	8
	65～69歳	1,522	46	3.0	78.3	13.0	0.0	0.00	－	14	0	0	2	20	4	6	36
	70～74歳	2,125	55	2.6	78.2	7.3	1.8	0.05	0.0	13	1	0	3	26	8	4	43
	75～79歳	1,148	20	1.7	85.0	10.0	5.0	0.09	100.0	6	1	1	1	9	1	2	17
80歳以上	996	34	3.4	94.1	2.9	2.9	0.10	0.0	12	1	0	5	14	1	1	32	
女 性	熊本県	9,219	178	1.9	78.1	6.2	0.0	0.00	－	58	0	0	3	78	28	11	139
	40～74歳 (再掲)	6,440	98	1.5	70.4	7.1	0.0	0.00	－	32	0	0	2	35	22	7	69
	40～44歳	257	2	0.8	100.0	0.0	0.0	0.00	－	2	0	0	0	0	0	0	2
	45～49歳	331	3	0.9	66.7	33.3	0.0	0.00	－	1	0	0	0	1	0	1	2
	50～54歳	353	1	0.3	100.0	0.0	0.0	0.00	－	0	0	0	0	1	0	0	1
	55～59歳	546	8	1.5	75.0	0.0	0.0	0.00	－	2	0	0	0	4	2	0	6
	60～64歳	1,017	21	2.1	57.1	9.5	0.0	0.00	－	6	0	0	0	6	7	2	12
	65～69歳	1,807	26	1.4	73.1	0.0	0.0	0.00	－	9	0	0	2	8	7	0	19
	70～74歳	2,386	37	1.6	73.0	10.8	0.0	0.00	－	12	0	0	0	15	6	4	27
	75～79歳	1,249	31	2.5	93.5	6.5	0.0	0.00	－	14	0	0	1	14	0	2	29
80歳以上	1,273	49	3.8	83.7	4.1	0.0	0.00	－	12	0	0	0	29	6	2	41	

事業評価指標 (40～74歳)	許容値	3.0以下	70以上	10以下	1.3以上	0.03以上
	目標値		90以上	5以下		

出典:厚生労働省 令和5年度地域保健・健康増進事業報告

- ※1 要精密検査者数/受診者数×100
 ※2 精検受診者数/要精密検査者数×100
 ※3 未把握/要精密検査者数×100
 ※4 肺がんであった者(転移性を含まない)/要精密検査者数×100
 ※5 肺がんであった者(転移性を含まない)/受診者数×100
 ※6 肺がんのうち臨床病期0～1期/肺がんであった者(転移性を含まない)×100

■肺がん検診(喀痰細胞診) 令和4年度(2022年度)市町村実施分精密検査結果 (熊本県・男女計、年齢階級別【集団・個別合計】)

	受診者数 (年度中) (人)	要精密 検査者数 (年度中) (人)	要精検率 (%)	精検受診 率 (%)	精検未把握 率(%)	陽性反応適 中度(%)	がん発見率 (%)	早期がん発 見割合(%)	精密検査受診の有無別人数(人)								精検 受診者数 (人)
									精密検査受診者						未受診	未把握	
									異常認めず	肺がんで あった者 (転移性を 含まない)	(再掲) 肺がんのう ち喀痰細胞 診のみで発 見された者	(再掲) 肺がんのう ち臨床病期 0～Ⅰ期	肺がんの疑 いのある者 又は未確定	肺がん以外 の疾患で あった者 (転移性の 肺がんを含 む)			
			※1	※2	※3	※4	※5	※6									
熊本県	629	0	0.0	－	－	－	0.00	－	0	0	0	0	0	0	0	0	0
50～74歳 (再掲)	433	0	0.0	－	－	－	0.00	－	0	0	0	0	0	0	0	0	0
50～54歳	21	0	0.0	－	－	－	0.00	－	0	0	0	0	0	0	0	0	0
55～59歳	33	0	0.0	－	－	－	0.00	－	0	0	0	0	0	0	0	0	0
60～64歳	51	0	0.0	－	－	－	0.00	－	0	0	0	0	0	0	0	0	0
65～69歳	144	0	0.0	－	－	－	0.00	－	0	0	0	0	0	0	0	0	0
70～74歳	184	0	0.0	－	－	－	0.00	－	0	0	0	0	0	0	0	0	0
75～79歳	127	0	0.0	－	－	－	0.00	－	0	0	0	0	0	0	0	0	0
80歳以上	69	0	0.0	－	－	－	0.00	－	0	0	0	0	0	0	0	0	0

事業評価指標 (40～74歳)		許容値	3.0以下	70以上	10以下	1.3以上	0.03以上										
		目標値		90以上	5以下												

全 国	150,118	372	0.2	66.4	25.3	19.9	0.05	21.6	53	74	25	16	37	83	31	94	247
50～74歳 (再掲)	95,868	182	0.2	65.4	26.4	19.2	0.04	14.3	23	35	10	5	14	47	15	48	119

出典:厚生労働省 令和5年度地域保健・健康増進事業報告

- ※1 要精密検査者数/受診者数×100
 ※2 精検受診者数/要精密検査者数×100
 ※3 未把握/要精密検査者数×100
 ※4 肺がんであった者(転移性を含まない)/要精密検査者数×100
 ※5 肺がんであった者(転移性を含まない)/受診者数×100
 ※6 肺がんのうち臨床病期0～Ⅰ期/肺がんであった者(転移性を含まない)×100

■肺がん検診(喀痰細胞診) 令和4年度(2022年度)市町村実施分精密検査結果 (熊本県・男女別、年齢階級別【集団・個別合計】)

		受診者数 (年度中) (人)	要精密 検査者数 (年度中) (人)	要精検率 (%)	精検受診 率 (%)	精検未把握 率(%)	陽性反応適 中度(%)	がん発見率 (%)	早期がん発 見割合(%)	精密検査受診の有無別人数(人)								精検 受診者数 (人)
										精密検査受診者						未受診	未把握	
										異常認めず	肺がんで あった者 (転移性を 含まない)	(再掲) 肺がんのう ち喀痰細胞 診のみで発 見された者	(再掲) 肺がんのう ち臨床病期 0～Ⅰ期	肺がんの疑 いのある者 又は未確定	肺がん以外 の疾患で あった者 (転移性の 肺がんを含 む)			
				※1	※2	※3	※4	※5	※6									
男 性	熊本県	581	0	0.0	—	—	—	0.00	—	0	0	0	0	0	0	0	0	0
	50～74歳 (再掲)	392	0	0.0	—	—	—	0.00	—	0	0	0	0	0	0	0	0	0
	50～54歳	17	0	0.0	—	—	—	0.00	—	0	0	0	0	0	0	0	0	0
	55～59歳	26	0	0.0	—	—	—	0.00	—	0	0	0	0	0	0	0	0	0
	60～64歳	46	0	0.0	—	—	—	0.00	—	0	0	0	0	0	0	0	0	0
	65～69歳	136	0	0.0	—	—	—	0.00	—	0	0	0	0	0	0	0	0	0
	70～74歳	167	0	0.0	—	—	—	0.00	—	0	0	0	0	0	0	0	0	0
	75～79歳	122	0	0.0	—	—	—	0.00	—	0	0	0	0	0	0	0	0	0
	80歳以上	67	0	0.0	—	—	—	0.00	—	0	0	0	0	0	0	0	0	0
女 性	熊本県	48	0	0.0	—	—	—	0.00	—	0	0	0	0	0	0	0	0	0
	50～74歳 (再掲)	41	0	0.0	—	—	—	0.00	—	0	0	0	0	0	0	0	0	0
	50～54歳	4	0	0.0	—	—	—	0.00	—	0	0	0	0	0	0	0	0	0
	55～59歳	7	0	0.0	—	—	—	0.00	—	0	0	0	0	0	0	0	0	0
	60～64歳	5	0	0.0	—	—	—	0.00	—	0	0	0	0	0	0	0	0	0
	65～69歳	8	0	0.0	—	—	—	0.00	—	0	0	0	0	0	0	0	0	0
	70～74歳	17	0	0.0	—	—	—	0.00	—	0	0	0	0	0	0	0	0	0
	75～79歳	5	0	0.0	—	—	—	0.00	—	0	0	0	0	0	0	0	0	0
	80歳以上	2	0	0.0	—	—	—	0.00	—	0	0	0	0	0	0	0	0	0

事業評価指標 (40～74歳)	許容値	3.0以下	70以上	10以下	1.3以上	0.03以上
	目標値		90以上	5以下		

出典:厚生労働省 令和5年度地域保健・健康増進事業報告

※1 要精密検査者数/受診者数×100
 ※2 精検受診者数/要精密検査者数×100
 ※3 未把握/要精密検査者数×100
 ※4 肺がんであった者(転移性を含まない)/要精密検査者数×100
 ※5 肺がんであった者(転移性を含まない)/受診者数×100
 ※6 肺がんのうち臨床病期0～Ⅰ期/肺がんであった者(転移性を含まない)×100

■肺がん検診(喀痰細胞診) 令和4年度(2022年度)市町村実施分精密検査結果 (熊本県・男女計、年齢階級別【集団】)

	受診者数 (年度中) (人)	要精密 検査者数 (年度中) (人)	要精検率 (%)	精検受診 率 (%)	精検未把握 率(%)	陽性反応適 中度(%)	がん発見率 (%)	早期がん発 見割合(%)	精密検査受診の有無別人数(人)								精検 受診者数 (人)
									精密検査受診者						未受診	未把握	
									異常認めず	肺がんで あった者 (転移性を 含まない)	(再掲) 肺がんのう ち喀痰細胞 診のみで発 見された者	(再掲) 肺がんのう ち臨床病期 0～Ⅰ期	肺がんの疑 いのある者 又は未確定	肺がん以外 の疾患で あった者 (転移性の 肺がんを含 む)			
			※1	※2	※3	※4	※5	※6									
熊本県	567	0	0.0	-	-	-	0.00	-	0	0	0	0	0	0	0	0	
50～74歳 (再掲)	385	0	0.0	-	-	-	0.00	-	0	0	0	0	0	0	0	0	
50～54歳	20	0	0.0	-	-	-	0.00	-	0	0	0	0	0	0	0	0	
55～59歳	29	0	0.0	-	-	-	0.00	-	0	0	0	0	0	0	0	0	
60～64歳	45	0	0.0	-	-	-	0.00	-	0	0	0	0	0	0	0	0	
65～69歳	127	0	0.0	-	-	-	0.00	-	0	0	0	0	0	0	0	0	
70～74歳	164	0	0.0	-	-	-	0.00	-	0	0	0	0	0	0	0	0	
75～79歳	122	0	0.0	-	-	-	0.00	-	0	0	0	0	0	0	0	0	
80歳以上	60	0	0.0	-	-	-	0.00	-	0	0	0	0	0	0	0	0	

事業評価指標 (40～74歳)		許容値	3.0以下	70以上	10以下	1.3以上	0.03以上									
		目標値		90以上	5以下											

全 国	69,651	168	0.2	77.4	12.5	22.6	0.05	26.3	25	38	16	10	19	48	17	21	130
50～74歳 (再掲)	47,002	82	0.2	79.3	12.2	23.2	0.04	15.8	9	19	7	3	8	29	7	10	65

出典:厚生労働省 令和5年度地域保健・健康増進事業報告

- ※1 要精密検査者数/受診者数×100
 ※2 精検受診者数/要精密検査者数×100
 ※3 未把握/要精密検査者数×100
 ※4 肺がんであった者(転移性を含まない)/要精密検査者数×100
 ※5 肺がんであった者(転移性を含まない)/受診者数×100
 ※6 肺がんのうち臨床病期0～Ⅰ期/肺がんであった者(転移性を含まない)×100

■肺がん検診(喀痰細胞診) 令和4年度(2022年度)市町村実施分精密検査結果 (熊本県・男女別、年齢階級別【集団】)

		受診者数 (年度中) (人)	要精密 検査者数 (年度中) (人)	要精検率 (%)	精検受診 率 (%)	精検未把握 率(%)	陽性反応適 中度(%)	がん発見率 (%)	早期がん発 見割合(%)	精密検査受診の有無別人数(人)								精検 受診者数 (人)
										精密検査受診者						未受診	未把握	
										異常認めず	肺がんで あった者 (転移性を 含まない)	(再掲) 肺がんのう ち喀痰細胞 診のみで発 見された者	(再掲) 肺がんのう ち臨床病期 0～Ⅰ期	肺がんの疑 いのある者 又は未確定	肺がん以外 の疾患で あった者 (転移性の 肺がんを含 む)			
				※1	※2	※3	※4	※5	※6									
男 性	熊本県	528	0	0.0	—	—	—	0.00	—	0	0	0	0	0	0	0	0	0
	50～74歳 (再掲)	351	0	0.0	—	—	—	0.00	—	0	0	0	0	0	0	0	0	0
	50～54歳	16	0	0.0	—	—	—	0.00	—	0	0	0	0	0	0	0	0	0
	55～59歳	24	0	0.0	—	—	—	0.00	—	0	0	0	0	0	0	0	0	0
	60～64歳	42	0	0.0	—	—	—	0.00	—	0	0	0	0	0	0	0	0	0
	65～69歳	120	0	0.0	—	—	—	0.00	—	0	0	0	0	0	0	0	0	0
	70～74歳	149	0	0.0	—	—	—	0.00	—	0	0	0	0	0	0	0	0	0
	75～79歳	119	0	0.0	—	—	—	0.00	—	0	0	0	0	0	0	0	0	0
80歳以上	58	0	0.0	—	—	—	0.00	—	0	0	0	0	0	0	0	0	0	
女 性	熊本県	39	0	0.0	—	—	—	0.00	—	0	0	0	0	0	0	0	0	0
	50～74歳 (再掲)	34	0	0.0	—	—	—	0.00	—	0	0	0	0	0	0	0	0	0
	50～54歳	4	0	0.0	—	—	—	0.00	—	0	0	0	0	0	0	0	0	0
	55～59歳	5	0	0.0	—	—	—	0.00	—	0	0	0	0	0	0	0	0	0
	60～64歳	3	0	0.0	—	—	—	0.00	—	0	0	0	0	0	0	0	0	0
	65～69歳	7	0	0.0	—	—	—	0.00	—	0	0	0	0	0	0	0	0	0
	70～74歳	15	0	0.0	—	—	—	0.00	—	0	0	0	0	0	0	0	0	0
	75～79歳	3	0	0.0	—	—	—	0.00	—	0	0	0	0	0	0	0	0	0
80歳以上	2	0	0.0	—	—	—	0.00	—	0	0	0	0	0	0	0	0	0	

事業評価指標 (40～74歳)	許容値	3.0以下	70以上	10以下	1.3以上	0.03以上
	目標値		90以上	5以下		

出典:厚生労働省 令和5年度地域保健・健康増進事業報告

- ※1 要精密検査者数/受診者数×100
 ※2 精検受診者数/要精密検査者数×100
 ※3 未把握/要精密検査者数×100
 ※4 肺がんであった者(転移性を含まない)/要精密検査者数×100
 ※5 肺がんであった者(転移性を含まない)/受診者数×100
 ※6 肺がんのうち臨床病期0～Ⅰ期/肺がんであった者(転移性を含まない)×100

■肺がん検診(喀痰細胞診) 令和4年度(2022年度)市町村実施分精密検査結果 (熊本県・男女計、年齢階級別【個別】)

	受診者数 (年度中) (人)	要精密 検査者数 (年度中) (人)	要精検率 (%)	精検受診 率 (%)	精検未把握 率(%)	陽性反応適 中度(%)	がん発見率 (%)	早期がん発 見割合(%)	精密検査受診の有無別人数(人)								精検 受診者数 (人)
									精密検査受診者						未受診	未把握	
									異常認めず	肺がんで あった者 (転移性を 含まない)	(再掲) 肺がんのう ち喀痰細胞 診のみで発 見された者	(再掲) 肺がんのう ち臨床病期 0～Ⅰ期	肺がんの疑 いのある者 又は未確定	肺がん以外 の疾患で あった者 (転移性の 肺がんを含 む)			
			※1	※2	※3	※4	※5	※6									
熊本県	62	0	0.0	－	－	－	0.00	－	0	0	0	0	0	0	0	0	0
50～74歳 (再掲)	48	0	0.0	－	－	－	0.00	－	0	0	0	0	0	0	0	0	0
50～54歳	1	0	0.0	－	－	－	0.00	－	0	0	0	0	0	0	0	0	0
55～59歳	4	0	0.0	－	－	－	0.00	－	0	0	0	0	0	0	0	0	0
60～64歳	6	0	0.0	－	－	－	0.00	－	0	0	0	0	0	0	0	0	0
65～69歳	17	0	0.0	－	－	－	0.00	－	0	0	0	0	0	0	0	0	0
70～74歳	20	0	0.0	－	－	－	0.00	－	0	0	0	0	0	0	0	0	0
75～79歳	5	0	0.0	－	－	－	0.00	－	0	0	0	0	0	0	0	0	0
80歳以上	9	0	0.0	－	－	－	0.00	－	0	0	0	0	0	0	0	0	0

事業評価指標 (40～74歳)	許容値	3.0以下	70以上	10以下	1.3以上	0.03以上
	目標値		90以上	5以下		

全 国	80,467	204	0.3	57.4	35.8	17.6	0.04	16.7	28	36	9	6	18	35	14	73	117
50～74歳 (再掲)	48,866	100	0.2	54.0	38.0	16.0	0.03	12.5	14	16	3	2	6	18	8	38	54

出典:厚生労働省 令和5年度地域保健・健康増進事業報告

- ※1 要精密検査者数/受診者数×100
 ※2 精検受診者数/要精密検査者数×100
 ※3 未把握/要精密検査者数×100
 ※4 肺がんであった者(転移性を含まない)/要精密検査者数×100
 ※5 肺がんであった者(転移性を含まない)/受診者数×100
 ※6 肺がんのうち臨床病期0～Ⅰ期/肺がんであった者(転移性を含まない)×100

■肺がん検診(喀痰細胞診) 令和4年度(2022年度)市町村実施分精密検査結果 (熊本県・男女別、年齢階級別【個別】)

		受診者数 (年度中) (人)	要精密 検査者数 (年度中) (人)	要精検率 (%)	精検受診 率 (%)	精検未把握 率(%)	陽性反応適 中度(%)	がん発見率 (%)	早期がん発 見割合(%)	精密検査受診の有無別人数(人)								精検 受診者数 (人)
										精密検査受診者						未受診	未把握	
										異常認めず	肺がんで あった者 (転移性を 含まない)	(再掲) 肺がんのう ち喀痰細胞 診のみで発 見された者	(再掲) 肺がんのう ち臨床病期 0～Ⅰ期	肺がんの疑 いのある者 又は未確定	肺がん以外 の疾患で あった者 (転移性の 肺がんを含 む)			
				※1	※2	※3	※4	※5	※6									
男 性	熊本県	53	0	0.0	-	-	-	0.00	-	0	0	0	0	0	0	0	0	0
	50～74歳 (再掲)	41	0	0.0	-	-	-	0.00	-	0	0	0	0	0	0	0	0	0
	50～54歳	1	0	0.0	-	-	-	0.00	-	0	0	0	0	0	0	0	0	0
	55～59歳	2	0	0.0	-	-	-	0.00	-	0	0	0	0	0	0	0	0	0
	60～64歳	4	0	0.0	-	-	-	0.00	-	0	0	0	0	0	0	0	0	0
	65～69歳	16	0	0.0	-	-	-	0.00	-	0	0	0	0	0	0	0	0	0
	70～74歳	18	0	0.0	-	-	-	0.00	-	0	0	0	0	0	0	0	0	0
	75～79歳	3	0	0.0	-	-	-	0.00	-	0	0	0	0	0	0	0	0	0
	80歳以上	9	0	0.0	-	-	-	0.00	-	0	0	0	0	0	0	0	0	0
女 性	熊本県	9	0	0.0	-	-	-	0.00	-	0	0	0	0	0	0	0	0	0
	50～74歳 (再掲)	7	0	0.0	-	-	-	0.00	-	0	0	0	0	0	0	0	0	0
	50～54歳	0	0	-	-	-	-	-	-	0	0	0	0	0	0	0	0	0
	55～59歳	2	0	0.0	-	-	-	0.00	-	0	0	0	0	0	0	0	0	0
	60～64歳	2	0	0.0	-	-	-	0.00	-	0	0	0	0	0	0	0	0	0
	65～69歳	1	0	0.0	-	-	-	0.00	-	0	0	0	0	0	0	0	0	0
	70～74歳	2	0	0.0	-	-	-	0.00	-	0	0	0	0	0	0	0	0	0
	75～79歳	2	0	0.0	-	-	-	0.00	-	0	0	0	0	0	0	0	0	0
	80歳以上	0	0	-	-	-	-	-	-	0	0	0	0	0	0	0	0	0

事業評価指標 (40～74歳)	許容値	3.0以下	70以上	10以下	1.3以上	0.03以上
	目標値		90以上	5以下		

出典:厚生労働省 令和5年度地域保健・健康増進事業報告

- ※1 要精密検査者数/受診者数×100
 ※2 精検受診者数/要精密検査者数×100
 ※3 未把握/要精密検査者数×100
 ※4 肺がんであった者(転移性を含まない)/要精密検査者数×100
 ※5 肺がんであった者(転移性を含まない)/受診者数×100
 ※6 肺がんのうち臨床病期0～Ⅰ期/肺がんであった者(転移性を含まない)×100

■大腸がん検診 令和4年度(2022年度)市町村実施分精密検査結果（熊本県・男女計、年齢階級別【集団・個別合計】）

	受診者数 (年度中) (人)	要精密 検査者数 (年度中) (人)	要精検率 (%)	精検受診 率(%)	精検未把 握率(%)	陽性反応 適中度(%)	がん発見 率(%)	早期がん 発見割合 (%)	精密検査受診の有無別人数(人)									精検 受診者数 (人)
									精密検査受診者							未受診	未把握	
									異常認め ず	大腸がん であった者 (転移性を 含まない)	(再掲) 大腸がん のうち早期 がん	(再掲) 早期がん のうち粘膜 内がん	大腸がん の疑いのあ る者又は未 確定	腺腫の あった者	大腸がん 及び腺腫 以外の疾 患であった 者(転移性 の大腸が んを含む)			
			※1	※2	※3	※4	※5	※6										
熊本県	119,581	7,664	6.4	77.4	9.9	2.2	0.14	66.7	1,321	168	112	63	13	2,596	1,831	978	757	5,929
40～74歳 (再掲)	87,759	4,911	5.6	77.1	10.5	2.2	0.12	67.9	904	109	74	43	9	1,607	1,155	610	517	3,784
40～44歳	6,649	301	4.5	68.8	14.3	0.3	0.02	100.0	97	1	1	1	0	45	64	51	43	207
45～49歳	6,042	306	5.1	72.5	12.1	2.3	0.12	85.7	95	7	6	5	0	62	58	47	37	222
50～54歳	6,838	299	4.4	74.2	12.0	1.0	0.04	66.7	81	3	2	1	0	73	65	41	36	222
55～59歳	7,339	367	5.0	72.8	13.6	3.5	0.18	61.5	69	13	8	6	0	99	86	50	50	267
60～64歳	12,220	630	5.2	78.3	10.8	2.2	0.11	57.1	93	14	8	4	1	228	157	69	68	493
65～69歳	20,727	1,158	5.6	79.2	8.9	2.5	0.14	72.4	192	29	21	10	5	419	272	138	103	917
70～74歳	27,944	1,850	6.6	78.7	9.7	2.3	0.15	66.7	277	42	28	16	3	681	453	214	180	1,456
75～79歳	17,233	1,322	7.7	82.5	7.5	2.0	0.16	74.1	199	27	20	7	2	520	343	132	99	1,091
80歳以上	14,589	1,431	9.8	73.7	9.9	2.2	0.22	56.3	218	32	18	13	2	469	333	236	141	1,054

事業評価指標 (40～74歳)	許容値	7.0以下	70以上	10以下	1.9以上	0.13以上
	目標値		90以上	5以下		

全国	7,754,540	499,099	6.4	69.6	16.1	3.5	0.23	48.7	82,581	17,530	8,531	4,609	2,919	154,215	89,908	71,510	80,595	347,153
40～74歳 (再掲)	5,119,907	276,529	5.4	71.9	15.4	3.5	0.19	51.8	51,028	9,551	4,947	2,732	1,519	85,209	51,406	35,133	42,705	198,713

出典：厚生労働省 令和5年度地域保健・健康増進事業報告

※1 要精密検査者数/受診者数×100
 ※2 精検受診者数/要精密検査者数×100
 ※3 未把握/要精密検査者数×100
 ※4 大腸がんであった者(転移性を含まない)/要精密検査者数×100
 ※5 大腸がんであった者(転移性を含まない)/受診者数×100
 ※6 大腸がんのうち早期がん/大腸がんであった者(転移性を含まない)×100

■大腸がん検診 令和4年度(2022年度)市町村実施分精密検査結果（熊本県・男女別、年齢階級別【集団・個別合計】）

		受診者数 (年度中) (人)	要精密 検査者数 (年度中) (人)	要精検率 (%)	精検受診 率(%)	精検未把 握率(%)	陽性反応 適中度(%)	がん発見 率(%)	早期がん 発見割合 (%)	精密検査受診の有無別人数(人)										精検 受診者数 (人)
										精密検査受診者							未受診	未把握		
										異常認め ず	大腸がんであ った者 (転移性を 含まない)	(再掲) 大腸がん のうち早期 がん	(再掲) 早期がん のうち粘膜 内がん	大腸がん の疑いのあ る者又は未 確定	腺腫の あった者	大腸がん 及び腺腫 以外の疾 患であった 者(転移性 の大腸が んを含む)				
				※1	※2	※3	※4	※5	※6											
男 性	熊本県	49,625	3,764	7.6	74.5	11.2	2.4	0.18	65.9	447	91	60	31	9	1,418	841	538	420	2,806	
	40～74歳 (再掲)	34,993	2,324	6.6	72.9	12.4	2.5	0.16	68.4	278	57	39	21	5	852	503	341	288	1,695	
	40～44歳	2,381	114	4.8	67.5	16.7	0.0	0.00	-	28	0	0	0	0	22	27	18	19	77	
	45～49歳	2,312	118	5.1	61.0	19.5	0.8	0.04	100.0	24	1	1	0	0	29	18	23	23	72	
	50～54歳	2,511	122	4.9	68.0	11.5	0.8	0.04	0.0	20	1	0	0	0	36	26	25	14	83	
	55～59歳	2,506	142	5.7	64.8	20.4	3.5	0.20	60.0	13	5	3	2	0	44	30	21	29	92	
	60～64歳	4,296	267	6.2	69.3	14.2	3.0	0.19	37.5	23	8	3	1	1	105	48	44	38	185	
	65～69歳	8,509	573	6.7	75.6	10.5	3.1	0.21	83.3	65	18	15	8	2	220	128	80	60	433	
	70～74歳	12,478	988	7.9	76.2	10.6	2.4	0.19	70.8	105	24	17	10	2	396	226	130	105	753	
	75～79歳	7,877	694	8.8	81.7	8.4	1.9	0.17	76.9	71	13	10	3	2	301	180	69	58	567	
80歳以上	6,755	746	11.0	72.9	9.9	2.8	0.31	52.4	98	21	11	7	2	265	158	128	74	544		
女 性	熊本県	69,956	3,900	5.6	80.1	8.6	2.0	0.11	67.5	874	77	52	32	4	1,178	990	440	337	3,123	
	40～74歳 (再掲)	52,766	2,587	4.9	80.7	8.9	2.0	0.10	67.3	626	52	35	22	4	755	652	269	229	2,089	
	40～44歳	4,268	187	4.4	69.5	12.8	0.5	0.02	100.0	69	1	1	1	0	23	37	33	24	130	
	45～49歳	3,730	188	5.0	79.8	7.4	3.2	0.16	83.3	71	6	5	5	0	33	40	24	14	150	
	50～54歳	4,327	177	4.1	78.5	12.4	1.1	0.05	100.0	61	2	2	1	0	37	39	16	22	139	
	55～59歳	4,833	225	4.7	77.8	9.3	3.6	0.17	62.5	56	8	5	4	0	55	56	29	21	175	
	60～64歳	7,924	363	4.6	84.8	8.3	1.7	0.08	83.3	70	6	5	3	0	123	109	25	30	308	
	65～69歳	12,218	585	4.8	82.7	7.4	1.9	0.09	54.5	127	11	6	2	3	199	144	58	43	484	
	70～74歳	15,466	862	5.6	81.6	8.7	2.1	0.12	61.1	172	18	11	6	1	285	227	84	75	703	
	75～79歳	9,356	628	6.7	83.4	6.5	2.2	0.15	71.4	128	14	10	4	0	219	163	63	41	524	
80歳以上	7,834	685	8.7	74.5	9.8	1.6	0.14	63.6	120	11	7	6	0	204	175	108	67	510		

事業評価指標 (40～74歳)	許容値	7.0以下	70以上	10以下	1.9以上	0.13以上
	目標値		90以上	5以下		

出典:厚生労働省 令和5年度地域保健・健康増進事業報告

- ※1 要精密検査者数/受診者数×100
 ※2 精検受診者数/要精密検査者数×100
 ※3 未把握/要精密検査者数×100
 ※4 大腸がんであった者(転移性を含まない)/要精密検査者数×100
 ※5 大腸がんであった者(転移性を含まない)/受診者数×100
 ※6 大腸がんのうち早期がん/大腸がんであった者(転移性を含まない)×100

■大腸がん検診 令和4年度(2022年度)市町村実施分精密検査結果（熊本県・男女計、年齢階級別【個別】）

	受診者数 (年度中) (人)	要精密 検査者数 (年度中) (人)	要精検率 (%)	精検受診 率(%)	精検未把握 率(%)	陽性反応適 中度(%)	がん発見率 (%)	早期がん発 見割合(%)	精密検査受診の有無別人数(人)									精検 受診者数 (人)
									精密検査受診者							未受診	未把握	
									異常認めず	大腸がんで あった者 (転移性を 含まない)	(再掲) 大腸がんの うち早期が ん	(再掲) 早期がんの うち粘膜内 がん	大腸がんの 疑いのある 者又は未確 定	腺腫の あった者	大腸がん及 び腺腫以外 の疾患で あった者 (転移性の 大腸がんを 含む)			
			※1	※2	※3	※4	※5	※6										
熊本県	29,240	2,051	7.0	81.2	7.7	1.9	0.13	71.8	341	39	28	16	7	679	600	227	158	1,666
40～74歳 (再掲)	22,923	1,466	6.4	80.7	7.8	2.1	0.14	71.0	230	31	22	13	6	500	416	169	114	1,183
40～44歳	1,292	68	5.3	73.5	10.3	0.0	0.00	—	21	0	0	0	0	10	19	11	7	50
45～49歳	1,485	79	5.3	73.4	12.7	2.5	0.13	100.0	22	2	2	2	0	17	17	11	10	58
50～54歳	1,538	70	4.6	81.4	5.7	1.4	0.07	100.0	21	1	1	1	0	19	16	9	4	57
55～59歳	1,878	112	6.0	71.4	11.6	6.3	0.37	57.1	10	7	4	3	0	36	27	19	13	80
60～64歳	3,158	201	6.4	82.6	7.5	1.5	0.09	66.7	27	3	2	0	0	70	66	20	15	166
65～69歳	5,949	368	6.2	82.3	6.0	1.9	0.12	85.7	48	7	6	3	4	135	109	43	22	303
70～74歳	7,623	568	7.5	82.6	7.6	1.9	0.14	63.6	81	11	7	4	2	213	162	56	43	469
75～79歳	3,660	296	8.1	87.5	5.4	1.0	0.08	100.0	52	3	3	1	0	104	100	21	16	259
80歳以上	2,657	289	10.9	77.5	9.7	1.7	0.19	60.0	59	5	3	2	1	75	84	37	28	224

事業評価指標 (40～74歳)	許容値	7.0以下	70以上	10以下	1.9以上	0.13以上
	目標値		90以上	5以下		

全国	4,641,281	322,984	7.0	66.0	18.7	3.6	0.25	47.3	50,611	11,678	5,528	3,160	2,145	91,313	57,369	49,585	60,426	213,116
40～74歳 (再掲)	2,860,326	165,950	5.8	69.4	17.8	3.6	0.21	50.8	29,678	5,904	2,998	1,767	1,056	47,469	31,111	21,283	29,459	115,218

出典：厚生労働省 令和5年度地域保健・健康増進事業報告

※1 要精密検査者数/受診者数×100
 ※2 精検受診者数/要精密検査者数×100
 ※3 未把握/要精密検査者数×100
 ※4 大腸がんであった者(転移性を含まない)/要精密検査者数×100
 ※5 大腸がんであった者(転移性を含まない)/受診者数×100
 ※6 大腸がんのうち早期がん/大腸がんであった者(転移性を含まない)×100

■大腸がん検診 令和4年度(2022年度)市町村実施分精密検査結果（熊本県・男女別、年齢階級別【個別】）

		受診者数 (年度中) (人)	要精密 検査者数 (年度中) (人)	要精検率 (%)	精検受診 率(%)	精検未把 握率(%)	陽性反応 適中度(%)	がん発見 率(%)	早期がん 発見割合 (%)	精密検査受診の有無別人数(人)								精検 受診者数 (人)	
										精密検査受診者							未受診		未把握
										異常認め ず	大腸がん であった者 (転移性を 含まない)	(再掲) 大腸がん のうち早期 がん	(再掲) 早期がん のうち粘膜 内がん	大腸がん の疑いのある 者又は未 確定	腺腫の あった者	大腸がん 及び腺腫 以外の疾 患であった 者(転移性 の大腸がん を含む)			
				※1	※2	※3	※4	※5	※6										
男 性	熊本県	11,950	954	8.0	78.4	8.8	2.0	0.16	78.9	122	19	15	8	5	343	259	122	84	748
	40～74歳 (再掲)	9,113	684	7.5	77.0	8.8	2.2	0.16	80.0	77	15	12	7	4	247	184	97	60	527
	40～44歳	443	21	4.7	61.9	19.0	0.0	0.00	—	4	0	0	0	0	3	6	4	4	13
	45～49歳	569	29	5.1	58.6	13.8	0.0	0.00	—	6	0	0	0	0	7	4	8	4	17
	50～54歳	533	29	5.4	79.3	0.0	0.0	0.00	—	7	0	0	0	0	11	5	6	0	23
	55～59歳	634	49	7.7	65.3	16.3	6.1	0.47	66.7	3	3	2	1	0	15	11	9	8	32
	60～64歳	1,060	74	7.0	71.6	13.5	1.4	0.09	0.0	5	1	0	0	0	29	18	11	10	53
	65～69歳	2,488	196	7.9	79.6	6.6	2.6	0.20	100.0	18	5	5	3	2	72	59	27	13	156
	70～74歳	3,386	286	8.4	81.5	7.3	2.1	0.18	83.3	34	6	5	3	2	110	81	32	21	233
	75～79歳	1,646	138	8.4	87.0	6.5	0.7	0.06	100.0	15	1	1	0	0	55	49	9	9	120
80歳以上	1,191	132	11.1	76.5	11.4	2.3	0.25	66.7	30	3	2	1	1	41	26	16	15	101	

女 性	熊本県	17,290	1,097	6.3	83.7	6.7	1.8	0.12	65.0	219	20	13	8	2	336	341	105	74	918
	40～74歳 (再掲)	13,810	782	5.7	83.9	6.9	2.0	0.12	62.5	153	16	10	6	2	253	232	72	54	656
	40～44歳	849	47	5.5	78.7	6.4	0.0	0.00	—	17	0	0	0	0	7	13	7	3	37
	45～49歳	916	50	5.5	82.0	12.0	4.0	0.22	100.0	16	2	2	2	0	10	13	3	6	41
	50～54歳	1,005	41	4.1	82.9	9.8	2.4	0.10	100.0	14	1	1	1	0	8	11	3	4	34
	55～59歳	1,244	63	5.1	76.2	7.9	6.3	0.32	50.0	7	4	2	2	0	21	16	10	5	48
	60～64歳	2,098	127	6.1	89.0	3.9	1.6	0.10	100.0	22	2	2	0	0	41	48	9	5	113
	65～69歳	3,461	172	5.0	85.5	5.2	1.2	0.06	50.0	30	2	1	0	2	63	50	16	9	147
	70～74歳	4,237	282	6.7	83.7	7.8	1.8	0.12	40.0	47	5	2	1	0	103	81	24	22	236
	75～79歳	2,014	158	7.8	88.0	4.4	1.3	0.10	100.0	37	2	2	1	0	49	51	12	7	139
80歳以上	1,466	157	10.7	78.3	8.3	1.3	0.14	50.0	29	2	1	1	0	34	58	21	13	123	

事業評価指標 (40～74歳)	許容値	7.0以下	70以上	10以下	1.9以上	0.13以上
	目標値		90以上	5以下		

出典：厚生労働省 令和5年度地域保健・健康増進事業報告

- ※1 要精密検査者数/受診者数×100
 ※2 精検受診者数/要精密検査者数×100
 ※3 未把握/要精密検査者数×100
 ※4 大腸がんであった者(転移性を含まない)/要精密検査者数×100
 ※5 大腸がんであった者(転移性を含まない)/受診者数×100
 ※6 大腸がんのうち早期がん/大腸がんであった者(転移性を含まない)×100

■大腸がん検診 令和4年度(2022年度)市町村実施分精密検査結果（熊本県・男女計、年齢階級別【集団】）

	受診者数 (年度中) (人)	要精密 検査者数 (年度中) (人)	要精検率 (%)	精検受診 率(%)	精検未把握 率(%)	陽性反応適 中度(%)	がん発見率 (%)	早期がんと 見割合(%)	精密検査受診の有無別人数(人)									精検 受診者数 (人)
									精密検査受診者							未受診	未把握	
									異常認めず	大腸がんで あった者 (転移性を 含まない)	(再掲) 大腸がんの うち早期が ん	(再掲) 早期がんの うち粘膜内 がん	大腸がんの 疑いのある 者又は未確 定	腺腫の あった者	大腸がん及 び腺腫以外 の疾患で あった者 (転移性の 大腸がんを 含む)			
			※1	※2	※3	※4	※5	※6										
熊本県	90,341	5,613	6.2	75.9	10.7	2.3	0.14	65.1	980	129	84	47	6	1,917	1,231	751	599	4,263
40～74歳 (再掲)	64,836	3,445	5.3	75.5	11.7	2.3	0.12	66.7	674	78	52	30	3	1,107	739	441	403	2,601
40～44歳	5,357	233	4.3	67.4	15.5	0.4	0.02	100.0	76	1	1	1	0	35	45	40	36	157
45～49歳	4,557	227	5.0	72.2	11.9	2.2	0.11	80.0	73	5	4	3	0	45	41	36	27	164
50～54歳	5,300	229	4.3	72.1	14.0	0.9	0.04	50.0	60	2	1	0	0	54	49	32	32	165
55～59歳	5,461	255	4.7	73.3	14.5	2.4	0.11	66.7	59	6	4	3	0	63	59	31	37	187
60～64歳	9,062	429	4.7	76.2	12.4	2.6	0.12	54.5	66	11	6	4	1	158	91	49	53	327
65～69歳	14,778	790	5.3	77.7	10.3	2.8	0.15	68.2	144	22	15	7	1	284	163	95	81	614
70～74歳	20,321	1,282	6.3	77.0	10.7	2.4	0.15	67.7	196	31	21	12	1	468	291	158	137	987
75～79歳	13,573	1,026	7.6	81.1	8.1	2.3	0.18	70.8	147	24	17	6	2	416	243	111	83	832
80歳以上	11,932	1,142	9.6	72.7	9.9	2.4	0.23	55.6	159	27	15	11	1	394	249	199	113	830

事業評価指標 (40～74歳)	許容値	7.0以下	70以上	10以下	1.9以上	0.13以上
	目標値		90以上	5以下		

全国	3,113,259	176,115	5.7	76.1	11.5	3.3	0.19	51.3	31,970	5,852	3,003	1,449	774	62,902	32,539	21,925	20,169	134,037
40～74歳 (再掲)	2,259,581	110,579	4.9	75.5	12.0	3.3	0.16	53.4	21,350	3,647	1,949	965	463	37,740	20,295	13,850	13,246	83,495

出典：厚生労働省 令和5年度地域保健・健康増進事業報告

※1 要精密検査者数/受診者数×100
 ※2 精検受診者数/要精密検査者数×100
 ※3 未把握/要精密検査者数×100
 ※4 大腸がんであった者(転移性を含まない)/要精密検査者数×100
 ※5 大腸がんであった者(転移性を含まない)/受診者数×100
 ※6 大腸がんのうち早期がん/大腸がんであった者(転移性を含まない)×100

■大腸がん検診 令和4年度(2022年度)市町村実施分精密検査結果（熊本県・男女別、年齢階級別【集団】）

		受診者数 (年度中) (人)	要精密 検査者数 (年度中) (人)	要精検率 (%)	精検受診率 (%)	精検未把握 率(%)	陽性反応適 中度(%)	がん発見率 (%)	早期がん発 見割合(%)	精密検査受診の有無別人数(人)										精検 受診者数 (人)		
										精密検査受診者											未受診	未把握
										異常認め ず	大腸がん であった 者(転移 性を含ま ない)	(再掲) 大腸がん のうち早 期がん	(再掲) 早期がん のうち粘 膜内がん	大腸がん の疑いの ある者又 は未確定	腺腫の あった者	大腸がん 及び腺腫 以外の疾 患であつ た者(転 移性の 大腸がん を含む)						
				※1	※2	※3	※4	※5	※6													
男 性	熊本県	37,675	2,810	7.5	73.2	12.0	2.6	0.19	62.5	325	72	45	23	4	1,075	582	416	336	2,058			
	40～74歳 (再掲)	25,880	1,640	6.3	71.2	13.9	2.6	0.16	64.3	201	42	27	14	1	605	319	244	228	1,168			
	40～44歳	1,938	93	4.8	68.8	16.1	0.0	0.00	-	24	0	0	0	0	19	21	14	15	64			
	45～49歳	1,743	89	5.1	61.8	21.3	1.1	0.06	100.0	18	1	1	0	0	22	14	15	19	55			
	50～54歳	1,978	93	4.7	64.5	15.1	1.1	0.05	0.0	13	1	0	0	0	25	21	19	14	60			
	55～59歳	1,872	93	5.0	64.5	22.6	2.2	0.11	50.0	10	2	1	1	0	29	19	12	21	60			
	60～64歳	3,236	193	6.0	68.4	14.5	3.6	0.22	42.9	18	7	3	1	1	76	30	33	28	132			
	65～69歳	6,021	377	6.3	73.5	12.5	3.4	0.22	76.9	47	13	10	5	0	148	69	53	47	277			
	70～74歳	9,092	702	7.7	74.1	12.0	2.6	0.20	66.7	71	18	12	7	0	286	145	98	84	520			
	75～79歳	6,231	556	8.9	80.4	8.8	2.2	0.19	75.0	56	12	9	3	2	246	131	60	49	447			
80歳以上	5,564	614	11.0	72.1	9.6	2.9	0.32	50.0	68	18	9	6	1	224	132	112	59	443				

女 性	熊本県	52,666	2,803	5.3	78.7	9.4	2.0	0.11	68.4	655	57	39	24	2	842	649	335	263	2,205
	40～74歳 (再掲)	38,956	1,805	4.6	79.4	9.7	2.0	0.09	69.4	473	36	25	16	2	502	420	197	175	1,433
	40～44歳	3,419	140	4.1	66.4	15.0	0.7	0.03	100.0	52	1	1	1	0	16	24	26	21	93
	45～49歳	2,814	138	4.9	79.0	5.8	2.9	0.14	75.0	55	4	3	3	0	23	27	21	8	109
	50～54歳	3,322	136	4.1	77.2	13.2	0.7	0.03	100.0	47	1	1	0	0	29	28	13	18	105
	55～59歳	3,589	162	4.5	78.4	9.9	2.5	0.11	75.0	49	4	3	2	0	34	40	19	16	127
	60～64歳	5,826	236	4.1	82.6	10.6	1.7	0.07	75.0	48	4	3	3	0	82	61	16	25	195
	65～69歳	8,757	413	4.7	81.6	8.2	2.2	0.10	55.6	97	9	5	2	1	136	94	42	34	337
	70～74歳	11,229	580	5.2	80.5	9.1	2.2	0.12	69.2	125	13	9	5	1	182	146	60	53	467
	75～79歳	7,342	470	6.4	81.9	7.2	2.6	0.16	66.7	91	12	8	3	0	170	112	51	34	385
	80歳以上	6,368	528	8.3	73.3	10.2	1.7	0.14	66.7	91	9	6	5	0	170	117	87	54	387

事業評価指標 (40～74歳)	許容値	7.0以下	70以上	10以下	1.9以上	0.13以上
	目標値		90以上	5以下		

出典：厚生労働省 令和5年度地域保健・健康増進事業報告

- ※1 要精密検査者数/受診者数×100
 ※2 精検受診者数/要精密検査者数×100
 ※3 未把握/要精密検査者数×100
 ※4 大腸がんであった者(転移性を含まない)/要精密検査者数×100
 ※5 大腸がんであった者(転移性を含まない)/受診者数×100
 ※6 大腸がんのうち早期がん/大腸がんであった者(転移性を含まない)×100

■子宮頸がん検診 令和4年度(2022年度)市町村実施分精密検査結果（熊本県：年齢階級別【集団・個別合計】）

	受診者数 (年度中) (人)	要精密 検査者数 (年度中) (人)	要精密 検査率 (%)	精検受診 率(%)	精検未把 握率(%)	がん発見 率(%)	微小浸潤 がん割合 (%)	陽性反応 適中度 (%)	精密検査受診の有無別人数(人)											未受診	未把握	精検 受診者数 (人)
									精密検査受診者													
									異常認め ず	異常を認める												
子宮頸が んであった 者(転移性 を含まない)	(再掲) 子宮頸がん のうち微小 浸潤がん	AISで あった者	CIN3で あった者	CIN2で あった者	CIN3又は CIN2のい ずれか区 別できない者(HSI L)	CIN1で あった者	子宮頸がん の疑いのある者又は未 確定	子宮頸がん 及びCIN(異 形成等)以 外の疾患で あった者 (転移性の 子宮頸がん を含む)														
			※1	※2	※3	※4	※5	※6														
熊本県	79,104	1,234	1.6	87.0	7.7	0.02	29.4	1.4	262	17	5	7	114	74	6	185	72	337	65	95	1,074	
20～74歳 (再掲)	70,004	1,180	1.7	87.5	7.3	0.02	26.7	1.3	249	15	4	7	112	73	6	181	67	323	61	86	1,033	
20～24歳	2,454	107	4.4	83.2	8.4	0.00	－	0.0	19	0	0	0	1	8	0	23	1	37	9	9	89	
25～29歳	3,125	104	3.3	83.7	9.6	0.00	－	0.0	16	0	0	0	7	8	0	21	2	33	7	10	87	
30～34歳	6,131	187	3.1	91.4	4.8	0.00	－	0.0	45	0	0	1	20	12	2	31	6	54	7	9	171	
35～39歳	6,205	141	2.3	88.7	5.7	0.08	20.0	3.5	25	5	1	2	26	6	0	20	7	34	8	8	125	
40～44歳	6,987	171	2.4	88.3	8.8	0.07	40.0	2.9	23	5	2	1	25	15	3	26	12	41	5	15	151	
45～49歳	5,776	130	2.3	87.7	7.7	0.00	－	0.0	34	0	0	0	14	7	1	14	11	33	6	10	114	
50～54歳	6,538	118	1.8	89.8	6.8	0.02	0.0	0.8	31	1	0	2	9	9	0	15	9	30	4	8	106	
55～59歳	5,747	46	0.8	84.8	8.7	0.03	0.0	4.3	9	2	0	0	3	1	0	6	5	13	3	4	39	
60～64歳	7,281	47	0.6	89.4	4.3	0.00	－	0.0	15	0	0	0	1	3	0	8	1	14	3	2	42	
65～69歳	8,999	68	0.8	86.8	8.8	0.01	100.0	1.5	15	1	1	1	3	2	0	9	8	20	3	6	59	
70～74歳	10,761	61	0.6	82.0	8.2	0.01	0.0	1.6	17	1	0	0	3	2	0	8	5	14	6	5	50	
75～79歳	5,603	35	0.6	74.3	17.1	0.02	100.0	2.9	10	1	1	0	2	1	0	2	4	6	3	6	26	
80歳以上	3,497	19	0.5	78.9	15.8	0.03	0.0	5.3	3	1	0	0	0	0	0	2	1	8	1	3	15	
事業評価指標 (20～74歳)	許容値	1.4以下	70以上	10以下	0.05以上			4.0以上														
	目標値		90以上	5以下																		

【参考】

全 国	3,985,833	76,852	1.9	78.4	15.7	0.02	14.4	0.0	17,533	976	141	172	3,971	5,373	419	16,621	8,920	6,233	4,607	12,033	60,218
20～74歳 (再掲)	3,693,222	74,852	2.0	78.4	15.7	0.02	15.5	0.0	17,003	884	137	172	3,882	5,288	406	16,387	8,675	5,977	4,445	11,739	58,674

出典：厚生労働省 令和5年度地域保健・健康増進事業報告

※1 要精密検査者数/受診者数×100

※2 精検受診者数/要精密検査者数×100

※3 未把握/要精密検査者数×100

※4 子宮頸がんであった者(転移性を含まない)/受診者数×100

※5 子宮頸がんのうち微小浸潤がん/子宮頸がんであった者(転移性を含まない)×100

※6 子宮頸がんであった者(転移性を含まない)/要精密検査者数×100

■子宮頸がん検診 令和4年度(2022年度)市町村実施分精密検査結果（熊本県：年齢階級別【集団】）

	受診者数 (年度中) (人)	要精密 検査者数 (年度中) (人)	要精密率 (%)	精検受診 率(%)	精検未把握率(%)	がん発見 率(%)	微小浸潤 がん割合 (%)	陽性反応 適中度 (%)	精密検査受診の有無別人数(人)												未受診	未把握	精検 受診者数 (人)
									精密検査受診者														
									異常認め ず	異常を認める			CIN3で あった者	CIN2で あった者	CIN3又は CIN2のい ずれか区 別できない者(HSI L)	CIN1で あった者	子宮頸がん の疑いのある者又は未 確定	子宮頸がん 及びCIN(異 形成等)以 外の疾患で あった者 (転移性の 子宮頸がん を含む)					
子宮頸がん であった者(転移性 を含まない)	(再掲) 子宮頸がん のうち微小 浸潤がん	AISで あった者																					
熊本県	40,555	369	※1 0.9	※2 81.8	※3 11.4	※4 0.01	※5 40.0	※6 1.4	66	5	2	2	27	19	1	54	43	85	25	42	302		
20～74歳 (再掲)	33,013	324	1.0	83.0	10.2	0.01	33.3	0.9	56	3	1	2	25	18	1	50	39	75	22	33	269		
20～24歳	268	4	1.5	75.0	0.0	0.00	－	0.0	0	0	0	0	0	0	0	2	1	0	1	0	3		
25～29歳	375	10	2.7	90.0	0.0	0.00	－	0.0	2	0	0	0	1	0	0	1	1	4	1	0	9		
30～34歳	1,315	27	2.1	92.6	3.7	0.00	－	0.0	4	0	0	0	3	1	1	5	3	8	1	1	25		
35～39歳	2,152	26	1.2	80.8	3.8	0.05	0.0	3.8	3	1	0	1	4	0	0	5	4	3	4	1	21		
40～44歳	2,760	50	1.8	78.0	20.0	0.04	100.0	2.0	2	1	1	1	7	6	0	8	5	9	1	10	39		
45～49歳	2,546	44	1.7	81.8	13.6	0.00	－	0.0	9	0	0	0	4	3	0	5	8	7	2	6	36		
50～54歳	2,605	39	1.5	79.5	15.4	0.00	－	0.0	6	0	0	0	0	4	0	5	6	10	2	6	31		
55～59歳	2,918	21	0.7	81.0	9.5	0.00	－	0.0	4	0	0	0	1	0	0	4	2	6	2	2	17		
60～64歳	4,267	22	0.5	90.9	4.5	0.00	－	0.0	7	0	0	0	0	1	0	3	1	8	1	1	20		
65～69歳	6,159	39	0.6	87.2	5.1	0.00	－	0.0	9	0	0	0	2	2	0	6	5	10	3	2	34		
70～74歳	7,648	42	0.5	81.0	9.5	0.01	0.0	2.4	10	1	0	0	3	1	0	6	3	10	4	4	34		
75～79歳	4,579	30	0.7	73.3	20.0	0.02	100.0	3.3	7	1	1	0	2	1	0	2	3	6	2	6	22		
80歳以上	2,963	15	0.5	73.3	20.0	0.03	0.0	6.7	3	1	0	0	0	0	0	2	1	4	1	3	11		
事業評価指標 (20～74歳)		許容値	1.4以下	70以上	10以下	0.05以上		4.0以上															
		目標値		90以上	5以下																		

【参考】

全 国	1,001,283	11,632	1.2	85.2	9.0	0.01	18.4	2.5	2,880	141	26	32	774	789	81	2,478	1,285	1,446	681	1,051	9,906
20～74歳 (再掲)	876,164	11,049	1.3	85.1	9.1	0.02	18.0	2.4	2,691	133	24	32	747	764	75	2,402	1,220	1,344	641	1,006	9,408

出典：厚生労働省 令和5年度地域保健・健康増進事業報告

※1 要精密検査者数/受診者数×100

※2 精密検査受診者数/要精密検査者数×100

※3 未把握/要精密検査者数×100

※4 子宮頸がんであった者(転移性を含まない)/受診者数×100

※5 子宮頸がんのうち微小浸潤がん/子宮頸がんであった者(転移性を含まない)×100

※6 子宮頸がんであった者(転移性を含まない)/要精密検査者数×100

■子宮頸がん検診 令和4年度(2022年度)市町村実施分精密検査結果（熊本県：年齢階級別【個別】）

	受診者数 (年度中) (人)	要精密 検査者数 (年度中) (人)	要精検率 (%)	精検受診 率(%)	精検未把 握率(%)	がん発見 率(%)	微小浸潤 がん割合 (%)	陽性反応 適中度 (%)	精密検査受診の有無別人数(人)												未受診	未把握	精検 受診者数 (人)
									精密検査受診者														
									異常認め ず	異常を認める				CIN3又 はCIN2 のいづ れかを 区別で きない 者(HS IL)	CIN1で あった 者	子宮頸がん の疑いの ある者又 は未確定	子宮頸がん 及びCIN (異形成 等)以外 の疾患で あった者 (転移性 の子宮頸 がんを含 む)						
子宮頸がん であった 者(転移性 を含まない)	(再掲) 子宮頸がん のうち微小 浸潤がん	AISで あった者	CIN3で あった者	CIN2で あった者																			
熊本県	38,549	865	2.2	89.2	6.1	0.03	25.0	1.4	196	12	3	5	87	55	5	131	29	252	40	53	772		
20～74歳 (再掲)	36,991	856	2.3	89.3	6.2	0.03	25.0	1.4	193	12	3	5	87	55	5	131	28	248	39	53	764		
20～24歳	2,186	103	4.7	83.5	8.7	0.00	－	0.0	19	0	0	0	1	8	0	21	0	37	8	9	86		
25～29歳	2,750	94	3.4	83.0	10.6	0.00	－	0.0	14	0	0	0	6	8	0	20	1	29	6	10	78		
30～34歳	4,816	160	3.3	91.3	5.0	0.00	－	0.0	41	0	0	1	17	11	1	26	3	46	6	8	146		
35～39歳	4,053	115	2.8	90.4	6.1	0.10	25.0	3.5	22	4	1	1	22	6	0	15	3	31	4	7	104		
40～44歳	4,227	121	2.9	92.6	4.1	0.09	25.0	3.3	21	4	1	0	18	9	3	18	7	32	4	5	112		
45～49歳	3,230	86	2.7	90.7	4.7	0.00	－	0.0	25	0	0	0	10	4	1	9	3	26	4	4	78		
50～54歳	3,933	79	2.0	94.9	2.5	0.03	0.0	1.3	25	1	0	2	9	5	0	10	3	20	2	2	75		
55～59歳	2,829	25	0.9	88.0	8.0	0.07	0.0	8.0	5	2	0	0	2	1	0	2	3	7	1	2	22		
60～64歳	3,014	25	0.8	88.0	4.0	0.00	－	0.0	8	0	0	0	1	2	0	5	0	6	2	1	22		
65～69歳	2,840	29	1.0	86.2	13.8	0.04	100.0	3.4	6	1	1	1	1	0	0	3	3	10	0	4	25		
70～74歳	3,113	19	0.6	84.2	5.3	0.00	－	0.0	7	0	0	0	0	1	0	2	2	4	2	1	16		
75～79歳	1,024	5	0.5	80.0	0.0	0.00	－	0.0	3	0	0	0	0	0	0	0	1	0	1	0	4		
80歳以上	534	4	0.7	100.0	0.0	0.00	－	0.0	0	0	0	0	0	0	0	0	0	4	0	0	4		
事業評価指標 (20～74歳)		許容値	1.4以下	70以上	10以下	0.05以上		4.0以上															
		目標値		90以上	5以下																		

【参考】

全 国	2,984,550	65,220	2.2	77.1	16.8	0.03	13.8	2.4	14,653	835	115	140	3,197	4,584	338	14,143	7,635	4,787	3,926	10,982	50,312
20～74歳 (再掲)	2,817,058	63,803	2.3	77.2	16.8	0.03	15.0	2.2	14,312	751	113	140	3,135	4,524	331	13,985	7,455	4,633	3,804	10,733	49,266

出典：厚生労働省 令和5年度地域保健・健康増進事業報告

※1 要精密検査者数/受診者数×100

※2 精密検査受診者数/要精密検査者数×100

※3 未把握/要精密検査者数×100

※4 子宮頸がんであった者(転移性を含まない)/受診者数×100

※5 子宮頸がんのうち微小浸潤がん/子宮頸がんであった者(転移性を含まない)×100

※6 子宮頸がんであった者(転移性を含まない)/要精密検査者数×100

■乳がん検診(マンモ) 令和4年度(2022年度)市町村実施分精密検査結果 (熊本県、年齢階級別【集団・個別合計】)

	受診者数 (年度中) (人)	要精密 検査者数 (年度中) (人)	要精検率 (%)	精検受診 率(%)	精検未把 握率(%)	陽性反応 適中度 (%)	がん発見 率(%)	早期がん 発見割合 (%)	精密検査受診の有無別人数(人)							精検 受診者数 (人)	
									精密検査受診者						未受診		未把握
									異常認め ず	乳がんで あった者 (転移性を 含まない)	(再掲) 乳がんの うち早期 がん	(再掲) 早期がん のうち非 浸潤がん	乳がんの 疑いのある者又は 未確定	乳がん以 外の疾患 であった 者(転移性 の乳がん を含む)			
			※1	※2	※3	※4	※5	※6									
熊本県	63,393	2,902	4.6	92.2	4.7	6.8	0.31	70.6	1,036	197	139	37	14	1,430	90	135	2,677
40～74歳 (再掲)	53,640	2,599	4.8	92.3	4.4	6.1	0.29	68.4	923	158	108	28	13	1,306	84	115	2,400
40～44歳	7,583	531	7.0	91.0	4.5	2.8	0.20	73.3	167	15	11	4	2	299	24	24	483
45～49歳	5,703	402	7.0	89.3	7.2	5.0	0.35	60.0	114	20	12	4	6	219	14	29	359
50～54歳	6,514	420	6.4	94.0	3.1	2.6	0.17	63.6	160	11	7	2	2	222	12	13	395
55～59歳	5,843	251	4.3	94.4	3.6	8.8	0.38	68.2	86	22	15	2	1	128	5	9	237
60～64歳	7,580	286	3.8	92.3	3.8	8.4	0.32	75.0	114	24	18	5	0	126	11	11	264
65～69歳	9,163	324	3.5	92.3	3.7	9.3	0.33	63.3	129	30	19	3	1	139	13	12	299
70～74歳	11,254	385	3.4	94.3	4.4	9.4	0.32	72.2	153	36	26	8	1	173	5	17	363
75～79歳	5,718	178	3.1	89.9	7.9	12.4	0.38	72.7	67	22	16	4	0	71	4	14	160
80歳以上	4,035	125	3.1	93.6	4.8	13.6	0.42	88.2	46	17	15	5	1	53	2	6	117

事業評価指標 (40～74歳)	許容値	11.0以下	80以上	10以下	2.5以上	0.23以上
	目標値		90以上	5以下		

全国	2,822,324	152,065	5.4	89.9	7.3	6.7	0.36	53.9	56,592	10,160	5,479	1,352	4,762	65,173	4,284	11,096	136,687
40～74歳 (再掲)	2,492,880	138,755	5.6	89.8	7.4	6.1	0.34	54.3	50,876	8,486	4,607	1,179	4,405	60,770	3,937	10,283	124,537

出典：厚生労働省 令和5年度地域保健・健康増進事業報告

- ※1 要精密検査者数/受診者数×100
 ※2 精検受診者数/要精密検査者数×100
 ※3 未把握/要精密検査者数×100
 ※4 乳がんであった者(転移性を含まない)/要精密検査者数×100
 ※5 乳がんであった者(転移性を含まない)/受診者数×100
 ※6 乳がんのうち早期がん/乳がんであった者(転移性を含まない)×100

■乳がん検診(マンモ) 令和4年度(2022年度)市町村実施分精密検査結果 (熊本県、年齢階級別【集団】)

	受診者数 (年度中) (人)	要精密 検査者数 (年度中) (人)	要精検率 (%)	精検受診 率(%)	精検未把 握率(%)	陽性反応 適中度 (%)	がん発見 率(%)	早期がん 発見割合 (%)	精密検査受診の有無別人数(人)							精検 受診者数 (人)	
									精密検査受診者						未受診		未把握
									異常認め ず	乳がんで あった者 (転移性を 含まない)	(再掲) 乳がんの うち早期 がん	(再掲) 早期がん のうち非 浸潤がん	乳がんの 疑いのある者又は 未確定	乳がん以 外の疾患 であった 者(転移性 の乳がん を含む)			
			※1	※2	※3	※4	※5	※6									
熊本県	43,078	1,463	3.4	90.8	6.4	7.8	0.26	76.3	526	114	87	20	7	682	41	93	1,329
40～74歳 (再掲)	34,487	1,219	3.5	90.8	6.2	6.6	0.23	74.1	434	81	60	13	6	586	37	75	1,107
40～44歳	3,686	188	5.1	89.9	5.9	2.7	0.14	80.0	49	5	4	2	1	114	8	11	169
45～49歳	3,348	190	5.7	84.2	13.2	4.2	0.24	62.5	56	8	5	1	1	95	5	25	160
50～54歳	3,347	127	3.8	93.7	5.5	3.1	0.12	75.0	40	4	3	1	2	73	1	7	119
55～59歳	3,552	100	2.8	92.0	4.0	9.0	0.25	66.7	35	9	6	1	0	48	4	4	92
60～64歳	5,143	152	3.0	90.1	5.3	6.6	0.19	70.0	64	10	7	2	0	63	7	8	137
65～69歳	6,865	207	3.0	90.8	5.3	10.6	0.32	72.7	84	22	16	2	1	81	8	11	188
70～74歳	8,546	255	3.0	94.9	3.5	9.0	0.27	82.6	106	23	19	4	1	112	4	9	242
75～79歳	4,955	141	2.8	89.4	8.5	13.5	0.38	73.7	55	19	14	2	0	52	3	12	126
80歳以上	3,636	103	2.8	93.2	5.8	13.6	0.39	92.9	37	14	13	5	1	44	1	6	96

事業評価指標 (40～74歳)	許容値	11.0以下	80以上	10以下	2.5以上	0.23以上
	目標値		90以上	5以下		

全国	1,272,051	52,648	4.1	92.8	4.5	7.7	0.32	53.8	20,637	4,041	2,175	478	1,001	23,166	1,410	2,395	48,845
40～74歳 (再掲)	1,092,614	47,030	4.3	92.7	4.6	7.1	0.30	53.9	18,154	3,331	1,797	413	906	21,209	1,273	2,158	43,600

出典:厚生労働省 令和5年度地域保健・健康増進事業報告

- ※1 要精密検査者数/受診者数×100
 ※2 精検受診者数/要精密検査者数×100
 ※3 未把握/要精密検査者数×100
 ※4 乳がんであった者(転移性を含まない)/要精密検査者数×100
 ※5 乳がんであった者(転移性を含まない)/受診者数×100
 ※6 乳がんのうち早期がん/乳がんであった者(転移性を含まない)×100

■乳がん検診(マンモ) 令和4年度(2022年度)市町村実施分精密検査結果 (熊本県、年齢階級別【個別】)

	受診者数 (年度中) (人)	要精密 検査者数 (年度中) (人)	要精検率 (%)	精検受診 率(%)	精検未把 握率(%)	陽性反応 適中度 (%)	がん発見 率(%)	早期がん 発見割合 (%)	精密検査受診の有無別人数(人)								精検 受診者数 (人)
									精密検査受診者						未受診	未把握	
									異常認め ず	乳がんで あった者 (転移性を 含まない)	(再掲) 乳がんの うち早期 がん	(再掲) 早期がん のうち非 浸潤がん	乳がんの 疑いのあ る者又は 未確定	乳がん以 外の疾患 であった 者(転移性 の乳がん を含む)			
熊本県	20,315	1,439	※1 7.1	※2 93.7	※3 2.9	※4 5.8	※5 0.41	※6 62.7	510	83	52	17	7	748	49	42	1,348
40～74歳 (再掲)	19,153	1,380	7.2	93.7	2.9	5.6	0.40	62.3	489	77	48	15	7	720	47	40	1,293
40～44歳	3,897	343	8.8	91.5	3.8	2.9	0.26	70.0	118	10	7	2	1	185	16	13	314
45～49歳	2,355	212	9.0	93.9	1.9	5.7	0.51	58.3	58	12	7	3	5	124	9	4	199
50～54歳	3,167	293	9.3	94.2	2.0	2.4	0.22	57.1	120	7	4	1	0	149	11	6	276
55～59歳	2,291	151	6.6	96.0	3.3	8.6	0.57	69.2	51	13	9	1	1	80	1	5	145
60～64歳	2,437	134	5.5	94.8	2.2	10.4	0.57	78.6	50	14	11	3	0	63	4	3	127
65～69歳	2,298	117	5.1	94.9	0.9	6.8	0.35	37.5	45	8	3	1	0	58	5	1	111
70～74歳	2,708	130	4.8	93.1	6.2	10.0	0.48	53.8	47	13	7	4	0	61	1	8	121
75～79歳	763	37	4.8	91.9	5.4	8.1	0.39	66.7	12	3	2	2	0	19	1	2	34
80歳以上	399	22	5.5	95.5	0.0	13.6	0.75	66.7	9	3	2	0	0	9	1	0	21

事業評価指標 (40～74歳)	許容値	11.0以下	80以上	10以下	2.5以上	0.23以上
	目標値		90以上	5以下		

全国	1,550,273	99,417	6.4	88.4	8.8	6.2	0.39	54.0	35,955	6,119	3,304	874	3,761	42,007	2,874	8,701	87,842
40～74歳 (再掲)	1,400,266	91,725	6.6	88.2	8.9	5.6	0.37	54.5	32,722	5,155	2,810	766	3,499	39,561	2,664	8,125	80,937

出典:厚生労働省 令和5年度地域保健・健康増進事業報告

- ※1 要精密検査者数/受診者数×100
 ※2 精検受診者数/要精密検査者数×100
 ※3 未把握/要精密検査者数×100
 ※4 乳がんであった者(転移性を含まない)/要精密検査者数×100
 ※5 乳がんであった者(転移性を含まない)/受診者数×100
 ※6 乳がんのうち早期がん/乳がんであった者(転移性を含まない)×100

■胃がん検診結果(すべて)(市町村実施分) 令和4年度(2022年度)市町村別結果内訳(全年齢・男女計【集団・個別合計】)

		受診者数 (当該年度) (人)	要精密 検査者数 (当該年度) (人)	要精検率 (%)	精検受診率 (%)	精検 未把握率 (%)	精検 未受診率 (%)	がん発見率 (%)	早期がん 割合(%)	粘膜内 がん割合 (%)	陽性反応 適中率(%)	精密検査受診の有無別人数(人)										精検 受診者数 (人)	偶発症(人)				
												精密検査受診者の結果内訳						検診時生検 未受診のう ち再検査未 把握	検診時生検 未受診のう ち再検査未 把握	検診時生検 未受診のう ち再検査未 把握	検診中または 検診後に 重篤な偶発 症を確認		(再掲)検診中 または検診 後に重篤な 偶発症による 死亡	精密検査中 または精密 検査後に重 篤な偶発症を 確認	(再掲)精密検査中 または精密 検査後に重 篤な偶発症による死 亡		
												異常認めず	胃がんで あった者(転 移性を含ま ない)	(再掲)胃が んのうち早 期がん	(再掲)早期 がんのうち 粘膜内がん	胃がんの疑 いのある者 又は未確定	胃がん以外 の疾患で あった者(転 移性の胃が んを含む)										
				※1	※2	※3	※4	※5	※6	※7	※8																
	熊本県	57,718	2,233	3.9	82.9	10.9	6.2	0.12	74.6	44.8	3.0	187	67	50	30	11	1,586	138	244	1,851	0	0	0	0	0	0	0
1	熊本市	11,607	695	6.0	95.5	2.0	2.4	0.22	84.0	56.0	3.6	27	25	21	14	0	612	17	14	664	0	0	0	0	0	0	0
2	八代市	2,672	73	2.7	89.0	11.0	0.0	0.04	0.0	0.0	1.4	8	1	0	0	1	55	0	8	65	0	0	0	0	0	0	0
3	人吉市	1,830	58	3.2	98.3	1.7	0.0	0.00	-	-	0.0	11	0	0	0	0	46	0	1	57	0	0	0	0	0	0	0
4	荒尾市	1,660	57	3.4	80.7	19.3	0.0	0.12	50.0	0.0	3.5	7	2	1	0	0	37	0	11	46	0	0	0	0	0	0	0
5	水俣市	828	27	3.3	66.7	33.3	0.0	0.00	-	-	0.0	2	0	0	0	0	16	0	9	18	0	0	0	0	0	0	0
6	玉名市	2,045	100	4.9	81.0	16.0	3.0	0.24	100.0	80.0	5.0	7	5	5	4	0	69	3	16	81	0	0	0	0	0	0	0
7	山鹿市	3,037	89	2.9	78.7	16.9	4.5	0.10	100.0	0.0	3.4	12	3	3	0	0	55	4	15	70	0	0	0	0	0	0	0
8	菊池市	1,722	50	2.9	44.0	38.0	18.0	0.06	0.0	0.0	2.0	0	1	0	0	0	21	9	19	22	0	0	0	0	0	0	0
9	宇土市	1,326	37	2.8	75.7	0.0	24.3	0.00	-	-	0.0	4	0	0	0	1	23	9	0	28	0	0	0	0	0	0	0
10	上天草市	935	24	2.6	79.2	4.2	16.7	0.21	50.0	0.0	8.3	1	2	1	0	0	16	4	1	19	0	0	0	0	0	0	0
11	宇城市	3,349	104	3.1	76.9	19.2	3.8	0.15	80.0	80.0	4.8	4	5	4	4	0	71	4	20	80	0	0	0	0	0	0	0
12	阿蘇市	1,228	39	3.2	69.2	2.6	28.2	0.00	-	-	0.0	2	0	0	0	0	25	11	1	27	0	0	0	0	0	0	0
13	天草市	3,479	151	4.3	84.1	4.6	11.3	0.03	100.0	0.0	0.7	18	1	1	0	1	107	17	7	127	0	0	0	0	0	0	0
14	合志市	1,766	53	3.0	92.5	0.0	7.5	0.28	80.0	40.0	9.4	6	5	4	2	1	37	4	0	49	0	0	0	0	0	0	0
15	美里町	241	18	7.5	77.8	22.2	0.0	0.00	-	-	0.0	4	0	0	0	0	10	0	4	14	0	0	0	0	0	0	0
16	玉東町	390	21	5.4	85.7	9.5	4.8	0.77	100.0	66.7	14.3	3	3	3	2	0	12	1	2	18	0	0	0	0	0	0	0
17	南関町	437	12	2.7	83.3	8.3	8.3	0.00	-	-	0.0	0	0	0	0	0	10	1	1	10	0	0	0	0	0	0	0
18	長洲町	421	4	1.0	100.0	0.0	0.0	0.24	0.0	0.0	25.0	0	1	0	0	0	3	0	0	4	0	0	0	0	0	0	0
19	和水町	726	24	3.3	54.2	37.5	8.3	0.14	0.0	0.0	4.2	1	1	0	0	0	11	2	9	13	0	0	0	0	0	0	0
20	大津町	1,921	44	2.3	65.9	31.8	2.3	0.00	-	-	0.0	3	0	0	0	0	26	1	14	29	0	0	0	0	0	0	0
21	菊陽町	2,215	67	3.0	80.6	16.4	3.0	0.14	66.7	33.3	4.5	5	3	2	1	2	44	2	11	54	0	0	0	0	0	0	0
22	南小国町	366	14	3.8	92.9	0.0	7.1	0.27	0.0	0.0	7.1	0	1	0	0	0	12	1	0	13	0	0	0	0	0	0	0
23	小国町	511	17	3.3	88.2	11.8	0.0	0.00	-	-	0.0	0	0	0	0	0	15	0	2	15	0	0	0	0	0	0	0
24	産山村	163	4	2.5	100.0	0.0	0.0	0.00	-	-	0.0	0	0	0	0	0	4	0	0	4	0	0	0	0	0	0	0
25	高森町	303	12	4.0	91.7	0.0	8.3	0.00	-	-	0.0	0	0	0	0	0	11	1	0	11	0	0	0	0	0	0	0
26	西原村	322	12	3.7	58.3	0.0	41.7	0.00	-	-	0.0	1	0	0	0	0	6	5	0	7	0	0	0	0	0	0	0
27	南阿蘇村	596	14	2.3	57.1	28.6	14.3	0.00	-	-	0.0	1	0	0	0	0	7	2	4	8	0	0	0	0	0	0	0
28	御船町	1,113	24	2.2	79.2	16.7	4.2	0.09	0.0	0.0	4.2	2	1	0	0	0	16	1	4	19	0	0	0	0	0	0	0
29	嘉島町	491	15	3.1	66.7	6.7	26.7	0.00	-	-	0.0	1	0	0	0	0	9	4	1	10	0	0	0	0	0	0	0
30	益城町	1,982	32	1.6	81.3	12.5	6.3	0.10	50.0	50.0	6.3	4	2	1	1	0	20	2	4	26	0	0	0	0	0	0	0
31	甲佐町	367	16	4.4	75.0	12.5	12.5	0.00	-	-	0.0	1	0	0	0	0	11	2	2	12	0	0	0	0	0	0	0
32	山都町	819	23	2.8	87.0	0.0	13.0	0.00	-	-	0.0	4	0	0	0	0	16	3	0	20	0	0	0	0	0	0	0
33	水川町	447	17	3.8	82.4	0.0	17.6	0.00	-	-	0.0	5	0	0	0	0	9	3	0	14	0	0	0	0	0	0	0
34	芦北町	636	17	2.7	76.5	0.0	23.5	0.00	-	-	0.0	2	0	0	0	0	11	4	0	13	0	0	0	0	0	0	0
35	津奈木町	205	2	1.0	50.0	50.0	0.0	0.00	-	-	0.0	0	0	0	0	0	1	0	1	1	0	0	0	0	0	0	0
36	錦町	557	30	5.4	80.0	6.7	13.3	0.00	-	-	0.0	4	0	0	0	0	20	4	2	24	0	0	0	0	0	0	0
37	多良木町	723	40	5.5	82.5	17.5	0.0	0.14	100.0	100.0	2.5	4	1	1	1	0	28	0	7	33	0	0	0	0	0	0	0
38	湯前町	424	20	4.7	75.0	25.0	0.0	0.00	-	-	0.0	3	0	0	0	0	12	0	5	15	0	0	0	0	0	0	0
39	水上村	212	21	9.9	57.1	42.9	0.0	0.00	-	-	0.0	4	0	0	0	0	8	0	9	12	0	0	0	0	0	0	0
40	相良村	766	41	5.4	73.2	22.0	4.9	0.39	66.7	0.0	7.3	10	3	2	0	4	13	2	9	30	0	0	0	0	0	0	0
41	五木村	295	9	3.1	88.9	11.1	0.0	0.00	-	-	0.0	0	0	0	0	0	8	0	1	8	0	0	0	0	0	0	0
42	山江村	437	26	5.9	15.4	65.4	19.2	0.23	100.0	100.0	3.8	2	1	1	1	0	1	5	17	4	0	0	0	0	0	0	0
43	球磨村	171	2	1.2	0.0	0.0	100.0	0.00	-	-	0.0	0	0	0	0	0	0	2	0	0	0	0	0	0	0	0	0
44	あさぎり町	1,400	38	2.7	63.2	34.2	2.6	0.00	-	-	0.0	2	0	0	0	0	22	1	13	24	0	0	0	0	0	0	0
45	苓北町	577	40	6.9	82.5	0.0	17.5	0.00	-	-	0.0	12	0	0	0	1	20	7	0	33	0	0	0	0	0	0	0

出典：厚生労働省 令和5年度地域保健・健康増進事業報告

※1 要精密検査者数/受診者数×100

※2 精検受診者数/要精密検査者数×100

※3 検診時生検未受診のうち再検査未把握/要精密検査者数×100

※4 検診時生検未受診のうち再検査未把握/要精密検査者数×100

※5 胃がんであった者(転移性を含まない)/受診者数×100

※6 胃がんのうち早期がん/胃がんであった者(転移性を含まない)×100

※7 早期がんのうち粘膜内がん/胃がんであった者(転移性を含まない)×100

※8 胃がんであった者(転移性を含まない)/要精密検査者数×100

■胃がん検診結果(内視鏡)(市町村実施分) 令和4年度(2022年度)市町村別結果内訳(全年齢・男女計[集団・個別合計])

		受診者数 (当該年度) (人)	要精密 検査者数 (当該年度) (人)	要精検率 (%)	精検受診率 (%)	精検 未把握率 (%)	精検 未受診率 (%)	がん発見率 (%)	早期がん 割合(%)	粘膜内 がん割合 (%)	陽性反応 適中率(%)	精密検査受診の有無別人数(人)										精検 受診者数 (人)	偶発症(人)			
												精密検査受診者の結果内訳									精検 受診者数 (人)		検診		精密検査	
												異常認めず	胃がんで あった者(転 移性を含ま ない)	(再掲)胃が んのうち早 期がん	(再掲)早期 がんのうち 粘膜内がん	胃がんの疑 いのある者 又は未確定	胃がん以外 の疾患で あった者(転 移性の胃が んを含む)	検診時生検 未受診のう ち再検査未 受診	検診時生検 未受診のう ち再検査未 把握	検診中また は検診後に 重篤な偶発 症を確認			(再掲)検診中 または検診 後に重篤な 偶発症による 死亡	精密検査中 または精密 検査後に重 篤な偶発症を 確認	(再掲)精密検 査中または 精密検査後 に重篤な偶 発症による死 亡	
※1	※2	※3	※4	※5	※6	※7	※8	84	39	31	19	7	581	24	101	711	0	0	0	0						
1	熊本県	14,980	836	5.6	85.0	12.1	2.9	0.26	79.5	48.7	4.7	84	39	31	19	7	581	24	101	711	0	0	0	0		
1	熊本市	5,473	449	8.2	97.1	0.9	2.0	0.38	81.0	61.9	4.7	12	21	17	13	0	403	9	4	436	0	0	0	0		
2	八代市	0	0	-	-	-	-	-	-	-	-	0	0	0	0	0	0	0	0	0	0	0	0			
3	人吉市	1,126	7	0.6	100.0	0.0	0.00	-	-	-	0.0	3	0	0	0	0	4	0	0	7	0	0	0	0		
4	荒尾市	0	0	-	-	-	-	-	-	-	-	0	0	0	0	0	0	0	0	0	0	0	0	0		
5	水俣市	144	9	6.3	11.1	88.9	0.0	0.00	-	-	0.0	0	0	0	0	0	1	0	8	1	0	0	0	0		
6	玉名市	395	29	7.3	86.2	10.3	3.4	0.25	100.0	100.0	3.4	1	1	1	1	0	23	1	3	25	0	0	0	0		
7	山鹿市	523	22	4.2	81.8	0.0	18.2	0.57	100.0	0.0	13.6	8	3	3	0	0	7	4	0	18	0	0	0	0		
8	菊池市	417	16	3.8	0.0	100.0	0.0	0.00	-	-	0.0	0	0	0	0	0	0	0	16	0	0	0	0	0		
9	宇土市	0	0	-	-	-	-	-	-	-	-	0	0	0	0	0	0	0	0	0	0	0	0	0		
10	上天草市	0	0	-	-	-	-	-	-	-	-	0	0	0	0	0	0	0	0	0	0	0	0	0		
11	宇城市	0	0	-	-	-	-	-	-	-	-	0	0	0	0	0	0	0	0	0	0	0	0	0		
12	阿蘇市	0	0	-	-	-	-	-	-	-	-	0	0	0	0	0	0	0	0	0	0	0	0	0		
13	天草市	0	0	-	-	-	-	-	-	-	-	0	0	0	0	0	0	0	0	0	0	0	0	0		
14	合志市	522	15	2.9	100.0	0.0	0.0	0.57	66.7	33.3	20.0	3	3	2	1	0	9	0	0	15	0	0	0	0		
15	美里町	67	11	16.4	63.6	36.4	0.0	0.00	-	-	0.0	4	0	0	0	0	3	0	4	7	0	0	0	0		
16	玉東町	184	10	5.4	70.0	20.0	10.0	1.09	100.0	50.0	20.0	0	2	2	1	0	5	1	2	7	0	0	0	0		
17	南関町	0	0	-	-	-	-	-	-	-	-	0	0	0	0	0	0	0	0	0	0	0	0	0		
18	長洲町	0	0	-	-	-	-	-	-	-	-	0	0	0	0	0	0	0	0	0	0	0	0	0		
19	和水町	0	0	-	-	-	-	-	-	-	-	0	0	0	0	0	0	0	0	0	0	0	0	0		
20	大津町	384	7	1.8	28.6	71.4	0.0	0.00	-	-	0.0	1	0	0	0	0	1	0	5	2	0	0	0	0		
21	菊陽町	468	16	3.4	93.8	6.3	0.0	0.43	100.0	50.0	12.5	4	2	2	1	2	7	0	1	15	0	0	0	0		
22	南小国町	0	0	-	-	-	-	-	-	-	-	0	0	0	0	0	0	0	0	0	0	0	0	0		
23	小国町	0	0	-	-	-	-	-	-	-	-	0	0	0	0	0	0	0	0	0	0	0	0	0		
24	産山村	0	0	-	-	-	-	-	-	-	-	0	0	0	0	0	0	0	0	0	0	0	0	0		
25	高森町	0	0	-	-	-	-	-	-	-	-	0	0	0	0	0	0	0	0	0	0	0	0	0		
26	西原村	0	0	-	-	-	-	-	-	-	-	0	0	0	0	0	0	0	0	0	0	0	0	0		
27	南阿蘇村	0	0	-	-	-	-	-	-	-	-	0	0	0	0	0	0	0	0	0	0	0	0	0		
28	御船町	436	5	1.1	100.0	0.0	0.0	0.23	0.0	0.0	20.0	0	1	0	0	0	4	0	0	5	0	0	0	0		
29	嘉島町	0	0	-	-	-	-	-	-	-	-	0	0	0	0	0	0	0	0	0	0	0	0	0		
30	益城町	287	8	2.8	100.0	0.0	0.0	0.35	0.0	0.0	12.5	1	1	0	0	0	6	0	0	8	0	0	0	0		
31	甲佐町	26	1	3.8	0.0	100.0	0.0	0.00	-	-	0.0	0	0	0	0	0	0	0	1	0	0	0	0	0		
32	山都町	143	8	5.6	87.5	0.0	12.5	0.00	-	-	0.0	3	0	0	0	0	4	1	0	7	0	0	0	0		
33	水川町	100	4	4.0	100.0	0.0	0.0	0.00	-	-	0.0	4	0	0	0	0	0	0	0	4	0	0	0	0		
34	芦北町	26	0	0.0	-	-	-	0.00	-	-	-	0	0	0	0	0	0	0	0	0	0	0	0	0		
35	津奈木町	35	0	0.0	-	-	-	0.00	-	-	-	0	0	0	0	0	0	0	0	0	0	0	0	0		
36	錦町	208	20	9.6	85.0	0.0	15.0	0.00	-	-	0.0	4	0	0	0	0	13	3	0	17	0	0	0	0		
37	多良木町	517	25	4.8	76.0	24.0	0.0	0.19	100.0	100.0	4.0	3	1	1	1	0	15	0	6	19	0	0	0	0		
38	湯前町	348	19	5.5	78.9	21.1	0.0	0.00	-	-	0.0	3	0	0	0	0	12	0	4	15	0	0	0	0		
39	水上村	150	19	12.7	52.6	47.4	0.0	0.00	-	-	0.0	4	0	0	0	0	6	0	9	10	0	0	0	0		
40	相良村	757	41	5.4	73.2	22.0	4.9	0.40	66.7	0.0	7.3	10	3	2	0	4	13	2	9	30	0	0	0	0		
41	五木村	259	9	3.5	88.9	11.1	0.0	0.00	-	-	0.0	0	0	0	0	0	8	0	1	8	0	0	0	0		
42	山江村	367	21	5.7	19.0	81.0	0.0	0.27	100.0	100.0	4.8	2	1	1	1	0	1	0	17	4	0	0	0	0		
43	球磨村	58	0	0.0	-	-	-	0.00	-	-	-	0	0	0	0	0	0	0	0	0	0	0	0	0		
44	あさぎり町	1,162	32	2.8	65.6	34.4	0.0	0.00	-	-	0.0	2	0	0	0	0	19	0	11	21	0	0	0	0		
45	苓北町	398	33	8.3	90.9	0.0	9.1	0.00	-	-	0.0	12	0	0	0	0	1	17	3	0	30	0	0	0		

出典:厚生労働省 令和5年度地域保健・健康増進事業報告

※1 要精密検査者数/受診者数×100

※2 精検受診者数/要精密検査者数×100

※3 検診時生検未受診のうち再検査未把握/要精密検査者数×100

※4 検診時生検未受診のうち再検査未受診/要精密検査者数×100

※5 胃がんであった者(転移性を含まない)/受診者数×100

※6 胃がんのうち早期がん/胃がんであった者(転移性を含まない)×100

※7 早期がんのうち粘膜内がん/胃がんであった者(転移性を含まない)×100

※8 胃がんであった者(転移性を含まない)/要精密検査者数×100

■胃がん検診結果(内視鏡)(市町村実施分) 令和4年度(2022年度)市町村別結果内訳(全年齢・男女計〔集団〕)

		受診者数 (当該年度) (人)	要精密 検査者数 (当該年度) (人)	要精検率 (%)	精検受診率 (%)	精検 未把握率 (%)	精検 未受診率 (%)	がん発見率 (%)	早期がん 割合(%)	粘膜内 がん割合 (%)	陽性反応 適中度(%)	精密検査受診の有無別人数(人)										精検 受診者数 (人)	偶発症(人)				
												精密検査受診者の結果内訳						検診時生検 未受診のうち 再検査未把握	検診時生検 未受診のうち 再検査未把握	精検 受診者数 (人)	検診		精密検査				
												異常認めず	胃がんで あった者(転 移性を含ま ない)	(再掲)胃が んのうち早 期がん	(再掲)早期 がんのうち 粘膜内がん	胃がんの疑 いのある者 又は未確定	胃がん以外 の疾患であ った者(転 移性の胃が んを含む)				検診時生検 未受診のう ち再検査未 受診		検診時生検 未受診のう ち再検査未 把握	検診中また は検診後に 重篤な偶発 症を確認	(再掲)検診中 または検診 後に重篤な 偶発症による 死亡	精密検査中 または精密 検査後に重 篤な偶発症を 確認	(再掲)精密検 査中または 精密検査後 に重篤な偶 発症による死 亡
	熊本県	2,122	73	※1 3.4	※2 60.3	※3 39.7	※4 0.0	※5 0.19	※6 50.0	※7 25.0	※8 5.5	10	4	2	1	0	30	0	29	44	0	0	0	0	0		
1	熊本市	0	0	-	-	-	-	-	-	-	-	0	0	0	0	0	0	0	0	0	0	0	0	0	0		
2	八代市	0	0	-	-	-	-	-	-	-	-	0	0	0	0	0	0	0	0	0	0	0	0	0	0		
3	人吉市	36	0	0.0	-	-	-	0.00	-	-	-	0	0	0	0	0	0	0	0	0	0	0	0	0	0		
4	荒尾市	0	0	-	-	-	-	-	-	-	-	0	0	0	0	0	0	0	0	0	0	0	0	0	0		
5	水俣市	0	0	-	-	-	-	-	-	-	-	0	0	0	0	0	0	0	0	0	0	0	0	0	0		
6	玉名市	0	0	-	-	-	-	-	-	-	-	0	0	0	0	0	0	0	0	0	0	0	0	0	0		
7	山鹿市	0	0	-	-	-	-	-	-	-	-	0	0	0	0	0	0	0	0	0	0	0	0	0	0		
8	菊池市	417	16	3.8	0.0	100.0	0.0	0.00	-	-	0.0	0	0	0	0	0	0	0	16	0	0	0	0	0	0		
9	宇土市	0	0	-	-	-	-	-	-	-	-	0	0	0	0	0	0	0	0	0	0	0	0	0	0		
10	上天草市	0	0	-	-	-	-	-	-	-	-	0	0	0	0	0	0	0	0	0	0	0	0	0	0		
11	宇城市	0	0	-	-	-	-	-	-	-	-	0	0	0	0	0	0	0	0	0	0	0	0	0	0		
12	阿蘇市	0	0	-	-	-	-	-	-	-	-	0	0	0	0	0	0	0	0	0	0	0	0	0	0		
13	天草市	0	0	-	-	-	-	-	-	-	-	0	0	0	0	0	0	0	0	0	0	0	0	0	0		
14	合志市	7	0	0.0	-	-	-	0.00	-	-	-	0	0	0	0	0	0	0	0	0	0	0	0	0	0		
15	美里町	67	11	16.4	63.6	36.4	0.0	0.00	-	-	0.0	4	0	0	0	0	3	0	4	7	0	0	0	0	0		
16	玉東町	38	1	2.6	100.0	0.0	0.0	2.63	100.0	100.0	100.0	0	1	1	1	0	0	0	0	1	0	0	0	0	0		
17	南関町	0	0	-	-	-	-	-	-	-	-	0	0	0	0	0	0	0	0	0	0	0	0	0	0		
18	長洲町	0	0	-	-	-	-	-	-	-	-	0	0	0	0	0	0	0	0	0	0	0	0	0	0		
19	和水町	0	0	-	-	-	-	-	-	-	-	0	0	0	0	0	0	0	0	0	0	0	0	0	0		
20	大津町	0	0	-	-	-	-	-	-	-	-	0	0	0	0	0	0	0	0	0	0	0	0	0	0		
21	菊陽町	0	0	-	-	-	-	-	-	-	-	0	0	0	0	0	0	0	0	0	0	0	0	0	0		
22	南小国町	0	0	-	-	-	-	-	-	-	-	0	0	0	0	0	0	0	0	0	0	0	0	0	0		
23	小国町	0	0	-	-	-	-	-	-	-	-	0	0	0	0	0	0	0	0	0	0	0	0	0	0		
24	産山村	0	0	-	-	-	-	-	-	-	-	0	0	0	0	0	0	0	0	0	0	0	0	0	0		
25	高森町	0	0	-	-	-	-	-	-	-	-	0	0	0	0	0	0	0	0	0	0	0	0	0	0		
26	西原村	0	0	-	-	-	-	-	-	-	-	0	0	0	0	0	0	0	0	0	0	0	0	0	0		
27	南阿蘇村	0	0	-	-	-	-	-	-	-	-	0	0	0	0	0	0	0	0	0	0	0	0	0	0		
28	御船町	436	5	1.1	100.0	0.0	0.0	0.23	0.0	0.0	20.0	0	1	0	0	0	4	0	0	5	0	0	0	0	0		
29	嘉島町	0	0	-	-	-	-	-	-	-	-	0	0	0	0	0	0	0	0	0	0	0	0	0	0		
30	益城町	0	0	-	-	-	-	-	-	-	-	0	0	0	0	0	0	0	0	0	0	0	0	0	0		
31	甲佐町	0	0	-	-	-	-	-	-	-	-	0	0	0	0	0	0	0	0	0	0	0	0	0	0		
32	山都町	0	0	-	-	-	-	-	-	-	-	0	0	0	0	0	0	0	0	0	0	0	0	0	0		
33	水川町	0	0	-	-	-	-	-	-	-	-	0	0	0	0	0	0	0	0	0	0	0	0	0	0		
34	芦北町	26	0	0.0	-	-	-	0.00	-	-	-	0	0	0	0	0	0	0	0	0	0	0	0	0	0		
35	津奈木町	0	0	-	-	-	-	-	-	-	-	0	0	0	0	0	0	0	0	0	0	0	0	0	0		
36	錦町	0	0	-	-	-	-	-	-	-	-	0	0	0	0	0	0	0	0	0	0	0	0	0	0		
37	多良木町	0	0	-	-	-	-	-	-	-	-	0	0	0	0	0	0	0	0	0	0	0	0	0	0		
38	湯前町	348	19	5.5	78.9	21.1	0.0	0.00	-	-	0.0	3	0	0	0	0	12	0	4	15	0	0	0	0	0		
39	水上村	0	0	-	-	-	-	-	-	-	-	0	0	0	0	0	0	0	0	0	0	0	0	0	0		
40	相良村	488	12	2.5	66.7	33.3	0.0	0.41	50.0	0.0	16.7	3	2	1	0	0	3	0	4	8	0	0	0	0	0		
41	五木村	259	9	3.5	88.9	11.1	0.0	0.00	-	-	0.0	0	0	0	0	0	8	0	1	8	0	0	0	0	0		
42	山江村	0	0	-	-	-	-	-	-	-	-	0	0	0	0	0	0	0	0	0	0	0	0	0	0		
43	球磨村	0	0	-	-	-	-	-	-	-	-	0	0	0	0	0	0	0	0	0	0	0	0	0	0		
44	あさぎり町	0	0	-	-	-	-	-	-	-	-	0	0	0	0	0	0	0	0	0	0	0	0	0	0		
45	苓北町	0	0	-	-	-	-	-	-	-	-	0	0	0	0	0	0	0	0	0	0	0	0	0	0		

出典：厚生労働省 令和5年度地域保健・健康増進事業報告

※1 要精密検査者数/受診者数×100

※2 精検受診者数/要精密検査者数×100

※3 検診時生検未受診のうち再検査未把握/要精密検査者数×100

※4 検診時生検未受診のうち再検査未受診/要精密検査者数×100

※5 胃がんであった者(転移性を含まない)/受診者数×100

※6 胃がんのうち早期がん/胃がんであった者(転移性を含まない)×100

※7 早期がんのうち粘膜内がん/胃がんであった者(転移性を含まない)×100

※8 胃がんであった者(転移性を含まない)/要精密検査者数×100

■胃がん検診結果(内視鏡)(市町村実施分) 令和4年度(2022年度)市町村別結果内訳(全年齢・男【集団】)

		受診者数 (当該年度) (人)	要精密 検査者数 (当該年度) (人)	要精検率 (%)	精検受診率 (%)	精検 未把握率 (%)	精検 未受診率 (%)	がん発見率 (%)	早期がん 割合(%)	粘膜内 がん割合 (%)	陽性反応 適中度(%)	精密検査受診の有無別人数(人)										精検 受診者数 (人)	偶発症(人)				
												精密検査受診者の結果内訳						検診時生検 未受診のうち 再検査未 把握	検診時生検 未受診のうち 再検査未 把握	検診中または 検診後に 重篤な偶発症を 確認	検診		精密検査				
												異常認めず	胃がんで あった者(転 移性を含ま ない)	(再掲)胃が んのうち早 期がん	(再掲)早期 がんのうち 粘膜内がん	胃がんの疑 いのある者 又は未確定	胃がん以外 の疾患であ った者(転 移性の胃が んを含む)				検診時生検 未受診のう ち再検査未 受診		検診時生検 未受診のう ち再検査未 把握	検診中または 検診後に 重篤な偶発症を 確認	(再掲)検診中 または検診 後に重篤な 偶発症による 死亡	精密検査中 または精密 検査後に重 篤な偶発症を 確認	(再掲)精密検 査中または 精密検査後 に重篤な偶 発症による死 亡
※1	※2	※3	※4	※5	※6	※7	※8	7	3	1	0	0	21	0	22	31	0	0	0	0							
1	熊本市	0	0	-	-	-	-	-	-	-	-	0	0	0	0	0	0	0	0	0	0	0	0	0	0	0	
2	八代市	0	0	-	-	-	-	-	-	-	-	0	0	0	0	0	0	0	0	0	0	0	0	0	0	0	
3	人吉市	14	0	0.0	-	-	-	0.00	-	-	-	0	0	0	0	0	0	0	0	0	0	0	0	0	0	0	
4	荒尾市	0	0	-	-	-	-	-	-	-	-	0	0	0	0	0	0	0	0	0	0	0	0	0	0	0	
5	水俣市	0	0	-	-	-	-	-	-	-	-	0	0	0	0	0	0	0	0	0	0	0	0	0	0	0	
6	玉名市	0	0	-	-	-	-	-	-	-	-	0	0	0	0	0	0	0	0	0	0	0	0	0	0	0	
7	山鹿市	0	0	-	-	-	-	-	-	-	-	0	0	0	0	0	0	0	0	0	0	0	0	0	0	0	
8	菊池市	246	10	4.1	0.0	100.0	0.0	0.00	-	-	0.0	0	0	0	0	0	0	0	10	0	0	0	0	0	0	0	
9	宇土市	0	0	-	-	-	-	-	-	-	-	0	0	0	0	0	0	0	0	0	0	0	0	0	0	0	
10	上天草市	0	0	-	-	-	-	-	-	-	-	0	0	0	0	0	0	0	0	0	0	0	0	0	0	0	
11	宇城市	0	0	-	-	-	-	-	-	-	-	0	0	0	0	0	0	0	0	0	0	0	0	0	0	0	
12	阿蘇市	0	0	-	-	-	-	-	-	-	-	0	0	0	0	0	0	0	0	0	0	0	0	0	0	0	
13	天草市	0	0	-	-	-	-	-	-	-	-	0	0	0	0	0	0	0	0	0	0	0	0	0	0	0	
14	合志市	3	0	0.0	-	-	-	0.00	-	-	-	0	0	0	0	0	0	0	0	0	0	0	0	0	0	0	
15	美里町	30	10	33.3	60.0	40.0	0.0	0.00	-	-	0.0	3	0	0	0	0	3	0	4	6	0	0	0	0	0	0	
16	玉東町	0	0	-	-	-	-	-	-	-	-	0	0	0	0	0	0	0	0	0	0	0	0	0	0	0	
17	南関町	0	0	-	-	-	-	-	-	-	-	0	0	0	0	0	0	0	0	0	0	0	0	0	0	0	
18	長洲町	0	0	-	-	-	-	-	-	-	-	0	0	0	0	0	0	0	0	0	0	0	0	0	0	0	
19	和水町	0	0	-	-	-	-	-	-	-	-	0	0	0	0	0	0	0	0	0	0	0	0	0	0	0	
20	大津町	0	0	-	-	-	-	-	-	-	-	0	0	0	0	0	0	0	0	0	0	0	0	0	0	0	
21	菊陽町	0	0	-	-	-	-	-	-	-	-	0	0	0	0	0	0	0	0	0	0	0	0	0	0	0	
22	南小国町	0	0	-	-	-	-	-	-	-	-	0	0	0	0	0	0	0	0	0	0	0	0	0	0	0	
23	小国町	0	0	-	-	-	-	-	-	-	-	0	0	0	0	0	0	0	0	0	0	0	0	0	0	0	
24	産山村	0	0	-	-	-	-	-	-	-	-	0	0	0	0	0	0	0	0	0	0	0	0	0	0	0	
25	高森町	0	0	-	-	-	-	-	-	-	-	0	0	0	0	0	0	0	0	0	0	0	0	0	0	0	
26	西原村	0	0	-	-	-	-	-	-	-	-	0	0	0	0	0	0	0	0	0	0	0	0	0	0	0	
27	南阿蘇村	0	0	-	-	-	-	-	-	-	-	0	0	0	0	0	0	0	0	0	0	0	0	0	0	0	
28	御船町	217	4	1.8	100.0	0.0	0.0	0.46	0.0	0.0	25.0	0	1	0	0	0	3	0	0	4	0	0	0	0	0	0	
29	嘉島町	0	0	-	-	-	-	-	-	-	-	0	0	0	0	0	0	0	0	0	0	0	0	0	0	0	
30	益城町	0	0	-	-	-	-	-	-	-	-	0	0	0	0	0	0	0	0	0	0	0	0	0	0	0	
31	甲佐町	0	0	-	-	-	-	-	-	-	-	0	0	0	0	0	0	0	0	0	0	0	0	0	0	0	
32	山都町	0	0	-	-	-	-	-	-	-	-	0	0	0	0	0	0	0	0	0	0	0	0	0	0	0	
33	水川町	0	0	-	-	-	-	-	-	-	-	0	0	0	0	0	0	0	0	0	0	0	0	0	0	0	
34	芦北町	10	0	0.0	-	-	-	0.00	-	-	-	0	0	0	0	0	0	0	0	0	0	0	0	0	0	0	
35	津奈木町	0	0	-	-	-	-	-	-	-	-	0	0	0	0	0	0	0	0	0	0	0	0	0	0	0	
36	錦町	0	0	-	-	-	-	-	-	-	-	0	0	0	0	0	0	0	0	0	0	0	0	0	0	0	
37	多良木町	0	0	-	-	-	-	-	-	-	-	0	0	0	0	0	0	0	0	0	0	0	0	0	0	0	
38	湯前町	163	14	8.6	71.4	28.6	0.0	0.00	-	-	0.0	2	0	0	0	0	8	0	4	10	0	0	0	0	0	0	
39	水上村	0	0	-	-	-	-	-	-	-	-	0	0	0	0	0	0	0	0	0	0	0	0	0	0	0	
40	相良村	239	9	3.8	55.6	44.4	0.0	0.84	50.0	0.0	22.2	2	2	1	0	0	1	0	4	5	0	0	0	0	0	0	
41	五木村	128	6	4.7	100.0	0.0	0.0	0.00	-	-	0.0	0	0	0	0	0	6	0	0	6	0	0	0	0	0	0	
42	山江村	0	0	-	-	-	-	-	-	-	-	0	0	0	0	0	0	0	0	0	0	0	0	0	0	0	
43	球磨村	0	0	-	-	-	-	-	-	-	-	0	0	0	0	0	0	0	0	0	0	0	0	0	0	0	
44	あさぎり町	0	0	-	-	-	-	-	-	-	-	0	0	0	0	0	0	0	0	0	0	0	0	0	0	0	
45	苓北町	0	0	-	-	-	-	-	-	-	-	0	0	0	0	0	0	0	0	0	0	0	0	0	0	0	

出典・厚生労働省 令和5年度地域保健・健康増進事業報告

※1 要精密検査者数/受診者数×100

※2 精検受診者数/要精密検査者数×100

※3 検診時生検未受診のうち再検査未把握/要精密検査者数×100

※4 検診時生検未受診のうち再検査未受診/要精密検査者数×100

※5 胃がんであった者(転移性を含まない)/受診者数×100

※6 胃がんのうち早期がん/胃がんであった者(転移性を含まない)×100

※7 早期がんのうち粘膜内がん/胃がんであった者(転移性を含まない)×100

※8 胃がんであった者(転移性を含まない)/要精密検査者数×100

■胃がん検診結果(内視鏡)(市町村実施分) 令和4年度(2022年度)市町村別結果内訳(全年齢・女【集団】)

		受診者数 (当該年度) (人)	要精密 検査者数 (当該年度) (人)	要精検率 (%)	精検受診率 (%)	精検 未把握率 (%)	精検 未受診率 (%)	がん発見率 (%)	早期がん 割合(%)	粘膜内 がん割合 (%)	陽性反応 適中度(%)	精密検査受診の有無別人数(人)										精検 受診者数 (人)	偶発症(人)			
												精密検査受診者の結果内訳							検診時生検 未受診のうち 再検査未 受診	検診時生検 未受診のうち 再検査未 把握	検診時生検 未受診のうち 再検査未 把握		検診中または 検診後に 重篤な偶発症を 確認	(再掲)検診中 または検診 後に重篤な 偶発症による 死亡	精密検査	
												異常認めず	胃がんで あった者(転 移性を含ま ない)	(再掲)胃が んのうち早 期がん	(再掲)早期 がんのうち 粘膜内がん	胃がんの疑 いのある者 又は未確定	胃がん以外 の疾患であ った者(転 移性の胃が んを含む)	精密検査後 に重篤な偶 発症を確認							(再掲)精密検 査中または 精密検査後 に重篤な偶 発症による死 亡	
	熊本県	1,072	20	※1 1.9	※2 65.0	※3 35.0	※4 0.0	※5 0.09	※6 100.0	※7 100.0	※8 5.0	3	1	1	1	0	9	0	7	13	0	0	0	0		
1	熊本市	0	0	-	-	-	-	-	-	-	-	0	0	0	0	0	0	0	0	0	0	0	0	0		
2	八代市	0	0	-	-	-	-	-	-	-	-	0	0	0	0	0	0	0	0	0	0	0	0	0		
3	人吉市	22	0	0.0	-	-	-	0.00	-	-	-	0	0	0	0	0	0	0	0	0	0	0	0	0		
4	荒尾市	0	0	-	-	-	-	-	-	-	-	0	0	0	0	0	0	0	0	0	0	0	0	0		
5	水俣市	0	0	-	-	-	-	-	-	-	-	0	0	0	0	0	0	0	0	0	0	0	0	0		
6	玉名市	0	0	-	-	-	-	-	-	-	-	0	0	0	0	0	0	0	0	0	0	0	0	0		
7	山鹿市	0	0	-	-	-	-	-	-	-	-	0	0	0	0	0	0	0	0	0	0	0	0	0		
8	菊池市	171	6	3.5	0.0	100.0	0.0	0.00	-	-	0.0	0	0	0	0	0	0	0	6	0	0	0	0	0		
9	宇土市	0	0	-	-	-	-	-	-	-	-	0	0	0	0	0	0	0	0	0	0	0	0	0		
10	上天草市	0	0	-	-	-	-	-	-	-	-	0	0	0	0	0	0	0	0	0	0	0	0	0		
11	宇城市	0	0	-	-	-	-	-	-	-	-	0	0	0	0	0	0	0	0	0	0	0	0	0		
12	阿蘇市	0	0	-	-	-	-	-	-	-	-	0	0	0	0	0	0	0	0	0	0	0	0	0		
13	天草市	0	0	-	-	-	-	-	-	-	-	0	0	0	0	0	0	0	0	0	0	0	0	0		
14	合志市	4	0	0.0	-	-	-	0.00	-	-	-	0	0	0	0	0	0	0	0	0	0	0	0	0		
15	美里町	37	1	2.7	100.0	0.0	0.0	0.00	-	-	0.0	1	0	0	0	0	0	0	0	1	0	0	0	0		
16	玉東町	38	1	2.6	100.0	0.0	0.0	2.63	100.0	100.0	100.0	0	1	1	1	0	0	0	0	1	0	0	0	0		
17	南関町	0	0	-	-	-	-	-	-	-	-	0	0	0	0	0	0	0	0	0	0	0	0	0		
18	長洲町	0	0	-	-	-	-	-	-	-	-	0	0	0	0	0	0	0	0	0	0	0	0	0		
19	和水町	0	0	-	-	-	-	-	-	-	-	0	0	0	0	0	0	0	0	0	0	0	0	0		
20	大津町	0	0	-	-	-	-	-	-	-	-	0	0	0	0	0	0	0	0	0	0	0	0	0		
21	菊陽町	0	0	-	-	-	-	-	-	-	-	0	0	0	0	0	0	0	0	0	0	0	0	0		
22	南小国町	0	0	-	-	-	-	-	-	-	-	0	0	0	0	0	0	0	0	0	0	0	0	0		
23	小国町	0	0	-	-	-	-	-	-	-	-	0	0	0	0	0	0	0	0	0	0	0	0	0		
24	産山村	0	0	-	-	-	-	-	-	-	-	0	0	0	0	0	0	0	0	0	0	0	0	0		
25	高森町	0	0	-	-	-	-	-	-	-	-	0	0	0	0	0	0	0	0	0	0	0	0	0		
26	西原村	0	0	-	-	-	-	-	-	-	-	0	0	0	0	0	0	0	0	0	0	0	0	0		
27	南阿蘇村	0	0	-	-	-	-	-	-	-	-	0	0	0	0	0	0	0	0	0	0	0	0	0		
28	御船町	219	1	0.5	100.0	0.0	0.0	0.00	-	-	0.0	0	0	0	0	0	1	0	0	1	0	0	0	0		
29	嘉島町	0	0	-	-	-	-	-	-	-	-	0	0	0	0	0	0	0	0	0	0	0	0	0		
30	益城町	0	0	-	-	-	-	-	-	-	-	0	0	0	0	0	0	0	0	0	0	0	0	0		
31	甲佐町	0	0	-	-	-	-	-	-	-	-	0	0	0	0	0	0	0	0	0	0	0	0	0		
32	山都町	0	0	-	-	-	-	-	-	-	-	0	0	0	0	0	0	0	0	0	0	0	0	0		
33	水川町	0	0	-	-	-	-	-	-	-	-	0	0	0	0	0	0	0	0	0	0	0	0	0		
34	芦北町	16	0	0.0	-	-	-	0.00	-	-	-	0	0	0	0	0	0	0	0	0	0	0	0	0		
35	津奈木町	0	0	-	-	-	-	-	-	-	-	0	0	0	0	0	0	0	0	0	0	0	0	0		
36	錦町	0	0	-	-	-	-	-	-	-	-	0	0	0	0	0	0	0	0	0	0	0	0	0		
37	多良木町	0	0	-	-	-	-	-	-	-	-	0	0	0	0	0	0	0	0	0	0	0	0	0		
38	湯前町	185	5	2.7	100.0	0.0	0.0	0.00	-	-	0.0	1	0	0	0	0	4	0	0	5	0	0	0	0		
39	水上村	0	0	-	-	-	-	-	-	-	-	0	0	0	0	0	0	0	0	0	0	0	0	0		
40	相良村	249	3	1.2	100.0	0.0	0.0	0.00	-	-	0.0	1	0	0	0	0	2	0	0	3	0	0	0	0		
41	五木村	131	3	2.3	66.7	33.3	0.0	0.00	-	-	0.0	0	0	0	0	0	2	0	1	2	0	0	0	0		
42	山江村	0	0	-	-	-	-	-	-	-	-	0	0	0	0	0	0	0	0	0	0	0	0	0		
43	球磨村	0	0	-	-	-	-	-	-	-	-	0	0	0	0	0	0	0	0	0	0	0	0	0		
44	あさぎり町	0	0	-	-	-	-	-	-	-	-	0	0	0	0	0	0	0	0	0	0	0	0	0		
45	苓北町	0	0	-	-	-	-	-	-	-	-	0	0	0	0	0	0	0	0	0	0	0	0	0		

出典：厚生労働省 令和5年度地域保健・健康増進事業報告

※1 要精密検査者数/受診者数×100

※2 精検受診者数/要精密検査者数×100

※3 検診時生検未受診のうち再検査未把握/要精密検査者数×100

※4 検診時生検未受診のうち再検査未受診/要精密検査者数×100

※5 胃がんであった者(転移性を含まない)/受診者数×100

※6 胃がんのうち早期がん/胃がんであった者(転移性を含まない)×100

※7 早期がんのうち粘膜内がん/胃がんであった者(転移性を含まない)×100

※8 胃がんであった者(転移性を含まない)/要精密検査者数×100

■胃がん検診結果(内視鏡)(市町村実施分) 令和4年度(2022年度)市町村別結果内訳(全年齢・男女計(個別))

		受診者数 (当該年度) (人)	要精密 検査者数 (当該年度) (人)	要精検率 (%)	精検受診率 (%)	精検 未把握率 (%)	精検 未受診率 (%)	がん発見率 (%)	早期がん 割合(%)	粘膜内 がん割合 (%)	陽性反応 適中度(%)	精密検査受診の有無別人数(人)										精検 受診者数 (人)	偶発症(人)				
												精密検査受診者の結果内訳											精検 受診者数 (人)	検診		精密検査	
												異常認めず	胃がんで あった者(転 移性を含ま ない)	(再掲)胃が んのうち早 期がん	(再掲)早期 がんのうち 粘膜内がん	胃がんの疑 いのある者 又は未確定	胃がん以外 の疾患で あった者(転 移性の胃が んを含む)	検診時生検 未受診のう ち再検査未 受診	検診時生検 未受診のう ち再検査未 把握	検診中また は検診後に 重篤な偶発 症を確認	(再掲)検診中 または検診 後に重篤な 偶発症による 死亡			精密検査中 または精密 検査後に重 篤な偶発症を 確認	(再掲)精密検 査中または 精密検査後 に重篤な偶 発症による死 亡		
	熊本県	12,858	763	※1	※2	※3	※4	※5	※6	※7	※8																
1	熊本市	5,473	449	8.2	97.1	0.9	2.0	0.38	81.0	61.9	4.7	12	21	17	13	0	403	9	4	436	0	0	0	0	0	0	0
2	八代市	0	0	-	-	-	-	-	-	-	-	0	0	0	0	0	0	0	0	0	0	0	0	0	0	0	0
3	人吉市	1,090	7	0.6	100.0	0.0	0.0	0.00	-	-	0.0	3	0	0	0	0	4	0	0	7	0	0	0	0	0	0	0
4	荒尾市	0	0	-	-	-	-	-	-	-	-	0	0	0	0	0	0	0	0	0	0	0	0	0	0	0	0
5	水俣市	144	9	6.3	11.1	88.9	0.0	0.00	-	-	0.0	0	0	0	0	0	1	0	8	1	0	0	0	0	0	0	0
6	玉名市	395	29	7.3	86.2	10.3	3.4	0.25	100.0	100.0	3.4	1	1	1	1	0	23	1	3	25	0	0	0	0	0	0	0
7	山鹿市	523	22	4.2	81.8	0.0	18.2	0.57	100.0	0.0	13.6	8	3	3	0	0	7	4	0	18	0	0	0	0	0	0	0
8	菊池市	0	0	-	-	-	-	-	-	-	-	0	0	0	0	0	0	0	0	0	0	0	0	0	0	0	0
9	宇土市	0	0	-	-	-	-	-	-	-	-	0	0	0	0	0	0	0	0	0	0	0	0	0	0	0	0
10	上天草市	0	0	-	-	-	-	-	-	-	-	0	0	0	0	0	0	0	0	0	0	0	0	0	0	0	0
11	宇城市	0	0	-	-	-	-	-	-	-	-	0	0	0	0	0	0	0	0	0	0	0	0	0	0	0	0
12	阿蘇市	0	0	-	-	-	-	-	-	-	-	0	0	0	0	0	0	0	0	0	0	0	0	0	0	0	0
13	天草市	0	0	-	-	-	-	-	-	-	-	0	0	0	0	0	0	0	0	0	0	0	0	0	0	0	0
14	合志市	515	15	2.9	100.0	0.0	0.0	0.58	66.7	33.3	20.0	3	3	2	1	0	9	0	0	15	0	0	0	0	0	0	0
15	美里町	0	0	-	-	-	-	-	-	-	-	0	0	0	0	0	0	0	0	0	0	0	0	0	0	0	0
16	玉東町	146	9	6.2	66.7	22.2	11.1	0.68	100.0	0.0	11.1	0	1	1	0	0	5	1	2	6	0	0	0	0	0	0	0
17	南関町	0	0	-	-	-	-	-	-	-	-	0	0	0	0	0	0	0	0	0	0	0	0	0	0	0	0
18	長洲町	0	0	-	-	-	-	-	-	-	-	0	0	0	0	0	0	0	0	0	0	0	0	0	0	0	0
19	和水町	0	0	-	-	-	-	-	-	-	-	0	0	0	0	0	0	0	0	0	0	0	0	0	0	0	0
20	大津町	384	7	1.8	28.6	71.4	0.0	0.00	-	-	0.0	1	0	0	0	0	1	0	5	2	0	0	0	0	0	0	0
21	菊陽町	468	16	3.4	93.8	6.3	0.0	0.43	100.0	50.0	12.5	4	2	2	1	2	7	0	1	15	0	0	0	0	0	0	0
22	南小国町	0	0	-	-	-	-	-	-	-	-	0	0	0	0	0	0	0	0	0	0	0	0	0	0	0	0
23	小国町	0	0	-	-	-	-	-	-	-	-	0	0	0	0	0	0	0	0	0	0	0	0	0	0	0	0
24	産山村	0	0	-	-	-	-	-	-	-	-	0	0	0	0	0	0	0	0	0	0	0	0	0	0	0	0
25	高森町	0	0	-	-	-	-	-	-	-	-	0	0	0	0	0	0	0	0	0	0	0	0	0	0	0	0
26	西原村	0	0	-	-	-	-	-	-	-	-	0	0	0	0	0	0	0	0	0	0	0	0	0	0	0	0
27	南阿蘇村	0	0	-	-	-	-	-	-	-	-	0	0	0	0	0	0	0	0	0	0	0	0	0	0	0	0
28	御船町	0	0	-	-	-	-	-	-	-	-	0	0	0	0	0	0	0	0	0	0	0	0	0	0	0	0
29	嘉島町	0	0	-	-	-	-	-	-	-	-	0	0	0	0	0	0	0	0	0	0	0	0	0	0	0	0
30	益城町	287	8	2.8	100.0	0.0	0.0	0.35	0.0	0.0	12.5	1	1	0	0	0	6	0	0	8	0	0	0	0	0	0	0
31	甲佐町	26	1	3.8	0.0	100.0	0.0	0.00	-	-	0.0	0	0	0	0	0	0	0	1	0	0	0	0	0	0	0	0
32	山都町	143	8	5.6	87.5	0.0	12.5	0.00	-	-	0.0	3	0	0	0	0	4	1	0	7	0	0	0	0	0	0	0
33	水川町	100	4	4.0	100.0	0.0	0.0	0.00	-	-	0.0	4	0	0	0	0	0	0	0	4	0	0	0	0	0	0	0
34	芦北町	0	0	-	-	-	-	-	-	-	-	0	0	0	0	0	0	0	0	0	0	0	0	0	0	0	0
35	津奈木町	35	0	0.0	-	-	-	0.00	-	-	-	0	0	0	0	0	0	0	0	0	0	0	0	0	0	0	0
36	錦町	208	20	9.6	85.0	0.0	15.0	0.00	-	-	0.0	4	0	0	0	0	13	3	0	17	0	0	0	0	0	0	0
37	多良木町	517	25	4.8	76.0	24.0	0.0	0.19	100.0	100.0	4.0	3	1	1	1	0	15	0	6	19	0	0	0	0	0	0	0
38	湯前町	0	0	-	-	-	-	-	-	-	-	0	0	0	0	0	0	0	0	0	0	0	0	0	0	0	0
39	水上村	150	19	12.7	52.6	47.4	0.0	0.00	-	-	0.0	4	0	0	0	0	6	0	9	10	0	0	0	0	0	0	0
40	相良村	269	29	10.8	75.9	17.2	6.9	0.37	100.0	0.0	3.4	7	1	1	0	4	10	2	5	22	0	0	0	0	0	0	0
41	五木村	0	0	-	-	-	-	-	-	-	-	0	0	0	0	0	0	0	0	0	0	0	0	0	0	0	0
42	山江村	367	21	5.7	19.0	81.0	0.0	0.27	100.0	100.0	4.8	2	1	1	1	0	1	0	17	4	0	0	0	0	0	0	0
43	球磨村	58	0	0.0	-	-	-	0.00	-	-	-	0	0	0	0	0	0	0	0	0	0	0	0	0	0	0	0
44	あさぎり町	1,162	32	2.8	65.6	34.4	0.0	0.00	-	-	0.0	2	0	0	0	0	19	0	11	21	0	0	0	0	0	0	0
45	苓北町	398	33	8.3	90.9	0.0	9.1	0.00	-	-	0.0	12	0	0	0	1	17	3	0	30	0	0	0	0	0	0	0

出典：厚生労働省 令和5年度地域保健・健康増進事業報告

※1 要精密検査者数/受診者数×100

※2 精検受診者数/要精密検査者数×100

※3 検診時生検未受診のうち再検査未把握/要精密検査者数×100

※4 検診時生検未受診のうち再検査未受診/要精密検査者数×100

※5 胃がんであった者(転移性を含まない)/受診者数×100

※6 胃がんのうち早期がん/胃がんであった者(転移性を含まない)×100

※7 早期がんのうち粘膜内がん/胃がんであった者(転移性を含まない)×100

※8 胃がんであった者(転移性を含まない)/要精密検査者数×100

■胃がん検診結果(内視鏡)(市町村実施分) 令和4年度(2022年度)市町村別結果内訳(全年齢・男【個別】)

		受診者数 (当該年度) (人)	要精密 検査者数 (当該年度) (人)	要精検率 (%)	精検受診率 (%)	精検 未把握率 (%)	精検 未受診率 (%)	がん発見率 (%)	早期がん 割合(%)	粘膜内 がん割合 (%)	陽性反応 適中度(%)	精密検査受診の有無別人数(人)										精検 受診者数 (人)	偶発症(人)			
												精密検査受診者の結果内訳											検診		精密検査	
												異常認めず	胃がんで あった者(転 移性を含ま ない)	(再掲)胃が んのうち早 期がん	(再掲)早期 がんのうち 粘膜内がん	胃がんの疑 いのある者 又は未確定	胃がん以外 の疾患であ った者(転 移性の胃が んを含む)	検診時生検 未受診のう ち再検査未 受診	検診時生検 未受診のう ち再検査未 把握	検診中また は検診後に 重篤な偶発 症を確認	(再掲)検診中 または検診 後に重篤な 偶発症による 死亡		精密検査中 または精密 検査後に重 篤な偶発症を 確認	(再掲)精密検 査中または 精密検査後 に重篤な偶 発症による死 亡		
	熊本県	5,725	398	7.0	85.2	11.3	3.5	0.37	76.2	42.9	5.3	45	21	16	9	7	266	14	45	339	0	0	0	0	0	
1	熊本市	2,135	209	9.8	96.7	1.4	1.9	0.61	76.9	61.5	6.2	5	13	10	8	0	184	4	3	202	0	0	0	0	0	
2	八代市	0	0	-	-	-	-	-	-	-	-	0	0	0	0	0	0	0	0	0	0	0	0	0	0	
3	人吉市	461	2	0.4	100.0	0.0	0.00	-	-	-	0.0	0	0	0	0	0	2	0	0	2	0	0	0	0	0	
4	荒尾市	0	0	-	-	-	-	-	-	-	-	0	0	0	0	0	0	0	0	0	0	0	0	0	0	
5	水俣市	71	6	8.5	0.0	100.0	0.0	0.00	-	-	0.0	0	0	0	0	0	0	0	6	0	0	0	0	0	0	
6	玉名市	203	18	8.9	83.3	16.7	0.0	0.00	-	-	0.0	1	0	0	0	0	14	0	3	15	0	0	0	0	0	
7	山鹿市	278	17	6.1	82.4	0.0	17.6	0.72	100.0	0.0	11.8	6	2	2	0	0	6	3	0	14	0	0	0	0	0	
8	菊池市	0	0	-	-	-	-	-	-	-	-	0	0	0	0	0	0	0	0	0	0	0	0	0	0	
9	宇土市	0	0	-	-	-	-	-	-	-	-	0	0	0	0	0	0	0	0	0	0	0	0	0	0	
10	上天草市	0	0	-	-	-	-	-	-	-	-	0	0	0	0	0	0	0	0	0	0	0	0	0	0	
11	宇城市	0	0	-	-	-	-	-	-	-	-	0	0	0	0	0	0	0	0	0	0	0	0	0	0	
12	阿蘇市	0	0	-	-	-	-	-	-	-	-	0	0	0	0	0	0	0	0	0	0	0	0	0	0	
13	天草市	0	0	-	-	-	-	-	-	-	-	0	0	0	0	0	0	0	0	0	0	0	0	0	0	
14	合志市	283	11	3.9	100.0	0.0	0.0	0.35	0.0	0.0	9.1	2	1	0	0	0	8	0	0	11	0	0	0	0	0	
15	美里町	0	0	-	-	-	-	-	-	-	-	0	0	0	0	0	0	0	0	0	0	0	0	0	0	
16	玉東町	77	7	9.1	71.4	14.3	14.3	1.30	100.0	0.0	14.3	0	1	1	0	0	4	1	1	5	0	0	0	0	0	
17	南関町	0	0	-	-	-	-	-	-	-	-	0	0	0	0	0	0	0	0	0	0	0	0	0	0	
18	長洲町	0	0	-	-	-	-	-	-	-	-	0	0	0	0	0	0	0	0	0	0	0	0	0	0	
19	和水町	0	0	-	-	-	-	-	-	-	-	0	0	0	0	0	0	0	0	0	0	0	0	0	0	
20	大津町	216	3	1.4	0.0	100.0	0.0	0.00	-	-	0.0	0	0	0	0	0	0	0	3	0	0	0	0	0	0	
21	菊陽町	263	10	3.8	90.0	10.0	0.0	0.76	100.0	50.0	20.0	3	2	2	1	2	2	0	1	9	0	0	0	0	0	
22	南小国町	0	0	-	-	-	-	-	-	-	-	0	0	0	0	0	0	0	0	0	0	0	0	0	0	
23	小国町	0	0	-	-	-	-	-	-	-	-	0	0	0	0	0	0	0	0	0	0	0	0	0	0	
24	産山村	0	0	-	-	-	-	-	-	-	-	0	0	0	0	0	0	0	0	0	0	0	0	0	0	
25	高森町	0	0	-	-	-	-	-	-	-	-	0	0	0	0	0	0	0	0	0	0	0	0	0	0	
26	西原村	0	0	-	-	-	-	-	-	-	-	0	0	0	0	0	0	0	0	0	0	0	0	0	0	
27	南阿蘇村	0	0	-	-	-	-	-	-	-	-	0	0	0	0	0	0	0	0	0	0	0	0	0	0	
28	御船町	0	0	-	-	-	-	-	-	-	-	0	0	0	0	0	0	0	0	0	0	0	0	0	0	
29	嘉島町	0	0	-	-	-	-	-	-	-	-	0	0	0	0	0	0	0	0	0	0	0	0	0	0	
30	益城町	169	3	1.8	100.0	0.0	0.0	0.59	0.0	0.0	33.3	1	1	0	0	0	1	0	0	3	0	0	0	0	0	
31	甲佐町	16	1	6.3	0.0	100.0	0.0	0.00	-	-	0.0	0	0	0	0	0	0	0	1	0	0	0	0	0	0	
32	山都町	39	4	10.3	100.0	0.0	0.0	0.00	-	-	0.0	2	0	0	0	0	2	0	0	4	0	0	0	0	0	
33	水川町	48	4	8.3	100.0	0.0	0.0	0.00	-	-	0.0	4	0	0	0	0	0	0	0	4	0	0	0	0	0	
34	芦北町	0	0	-	-	-	-	-	-	-	-	0	0	0	0	0	0	0	0	0	0	0	0	0	0	
35	津奈木町	22	0	0.0	-	-	-	0.00	-	-	-	0	0	0	0	0	0	0	0	0	0	0	0	0	0	
36	錦町	93	11	11.8	81.8	0.0	18.2	0.00	-	-	0.0	2	0	0	0	0	7	2	0	9	0	0	0	0	0	
37	多良木町	239	12	5.0	83.3	16.7	0.0	0.00	-	-	0.0	3	0	0	0	0	7	0	2	10	0	0	0	0	0	
38	湯前町	0	0	-	-	-	-	-	-	-	-	0	0	0	0	0	0	0	0	0	0	0	0	0	0	
39	水上村	74	12	16.2	41.7	58.3	0.0	0.00	-	-	0.0	1	0	0	0	0	4	0	7	5	0	0	0	0	0	
40	相良村	124	20	16.1	90.0	0.0	10.0	0.81	100.0	0.0	5.0	6	1	1	0	4	7	2	0	18	0	0	0	0	0	
41	五木村	0	0	-	-	-	-	-	-	-	-	0	0	0	0	0	0	0	0	0	0	0	0	0	0	
42	山江村	160	13	8.1	15.4	84.6	0.0	0.00	-	-	0.0	2	0	0	0	0	0	0	11	2	0	0	0	0	0	
43	球磨村	25	0	0.0	-	-	-	0.00	-	-	-	0	0	0	0	0	0	0	0	0	0	0	0	0	0	
44	あさぎり町	544	21	3.9	66.7	33.3	0.0	0.00	-	-	0.0	2	0	0	0	0	12	0	7	14	0	0	0	0	0	
45	苓北町	185	14	7.6	85.7	0.0	14.3	0.00	-	-	0.0	5	0	0	0	1	6	2	0	12	0	0	0	0	0	

出典：厚生労働省 令和5年度地域保健・健康増進事業報告

※1 要精密検査者数/受診者数×100
 ※2 精検受診者数/要精密検査者数×100
 ※3 検診時生検未受診のうち再検査未把握/要精密検査者数×100
 ※4 検診時生検未受診のうち再検査未受診/要精密検査者数×100
 ※5 胃がんであった者(転移性を含まない)/受診者数×100
 ※6 胃がんのうち早期がん/胃がんであった者(転移性を含まない)×100
 ※7 早期がんのうち粘膜内がん/胃がんであった者(転移性を含まない)×100
 ※8 胃がんであった者(転移性を含まない)/要精密検査者数×100

■胃がん検診結果(内視鏡)(市町村実施分) 令和4年度(2022年度)市町村別結果内訳(全年齢・女【個別】)

		受診者数 (当該年度) (人)	要精密 検査者数 (当該年度) (人)	要精検率 (%)	精検受診率 (%)	精検 未把握率 (%)	精検 未受診率 (%)	がん発見率 (%)	早期がん 割合(%)	粘膜内 がん割合 (%)	陽性反応 適中度(%)	精密検査受診の有無別人数(人)										精検 受診者数 (人)	偶発症(人)			
												精密検査受診者の結果内訳						検診時生検 未受診のう ち再検査未 受診	検診時生検 未受診のう ち再検査未 把握	精検 受診者数 (人)	検診		精密検査			
												異常認めず	胃がんで あった者(転 移性を含ま ない)	(再掲)胃が んのうち早 期がん	(再掲)早期 がんのうち 粘膜内がん	胃がんの疑 いのある者 又は未確定	胃がん以外 の疾患であ った者(転 移性の胃が んを含む)				検診中または 検診後に 重篤な偶発 症を確認		(再掲)検診中 または検診 後に重篤な 偶発症による 死亡	精密検査中 または精密 検査後に重 篤な偶発症を 確認	(再掲)精密検 査中または 精密検査後 に重篤な偶 発症による死 亡	
県	市町村	7,133	365	5.1	89.9	7.4	2.7	0.20	92.9	64.3	3.8	29	14	13	9	0	285	10	27	328	0	0	0	0	0	
1	熊本市	3,338	240	7.2	97.5	0.4	2.1	0.24	87.5	62.5	3.3	7	8	7	5	0	219	5	1	234	0	0	0	0	0	
2	八代市	0	0	-	-	-	-	-	-	-	-	0	0	0	0	0	0	0	0	0	0	0	0	0	0	
3	人吉市	629	5	0.8	100.0	0.0	0.0	0.00	-	-	0.0	3	0	0	0	0	2	0	0	5	0	0	0	0	0	
4	荒尾市	0	0	-	-	-	-	-	-	-	-	0	0	0	0	0	0	0	0	0	0	0	0	0	0	
5	水俣市	73	3	4.1	33.3	66.7	0.0	0.00	-	-	0.0	0	0	0	0	0	1	0	2	1	0	0	0	0	0	
6	玉名市	192	11	5.7	90.9	0.0	9.1	0.52	100.0	100.0	9.1	0	1	1	1	0	9	1	0	10	0	0	0	0	0	
7	山鹿市	245	5	2.0	80.0	0.0	20.0	0.41	100.0	0.0	20.0	2	1	1	0	0	1	1	0	4	0	0	0	0	0	
8	菊池市	0	0	-	-	-	-	-	-	-	-	0	0	0	0	0	0	0	0	0	0	0	0	0	0	
9	宇土市	0	0	-	-	-	-	-	-	-	-	0	0	0	0	0	0	0	0	0	0	0	0	0	0	
10	上天草市	0	0	-	-	-	-	-	-	-	-	0	0	0	0	0	0	0	0	0	0	0	0	0	0	
11	宇城市	0	0	-	-	-	-	-	-	-	-	0	0	0	0	0	0	0	0	0	0	0	0	0	0	
12	阿蘇市	0	0	-	-	-	-	-	-	-	-	0	0	0	0	0	0	0	0	0	0	0	0	0	0	
13	天草市	0	0	-	-	-	-	-	-	-	-	0	0	0	0	0	0	0	0	0	0	0	0	0	0	
14	合志市	232	4	1.7	100.0	0.0	0.0	0.86	100.0	50.0	50.0	1	2	2	1	0	1	0	0	4	0	0	0	0	0	
15	美里町	0	0	-	-	-	-	-	-	-	-	0	0	0	0	0	0	0	0	0	0	0	0	0	0	
16	玉東町	69	2	2.9	50.0	50.0	0.0	0.00	-	-	0.0	0	0	0	0	0	1	0	1	1	0	0	0	0	0	
17	南関町	0	0	-	-	-	-	-	-	-	-	0	0	0	0	0	0	0	0	0	0	0	0	0	0	
18	長洲町	0	0	-	-	-	-	-	-	-	-	0	0	0	0	0	0	0	0	0	0	0	0	0	0	
19	和水町	0	0	-	-	-	-	-	-	-	-	0	0	0	0	0	0	0	0	0	0	0	0	0	0	
20	大津町	168	4	2.4	50.0	50.0	0.0	0.00	-	-	0.0	1	0	0	0	0	1	0	2	2	0	0	0	0	0	
21	菊陽町	205	6	2.9	100.0	0.0	0.0	0.00	-	-	0.0	1	0	0	0	0	5	0	0	6	0	0	0	0	0	
22	南小国町	0	0	-	-	-	-	-	-	-	-	0	0	0	0	0	0	0	0	0	0	0	0	0	0	
23	小国町	0	0	-	-	-	-	-	-	-	-	0	0	0	0	0	0	0	0	0	0	0	0	0	0	
24	産山村	0	0	-	-	-	-	-	-	-	-	0	0	0	0	0	0	0	0	0	0	0	0	0	0	
25	高森町	0	0	-	-	-	-	-	-	-	-	0	0	0	0	0	0	0	0	0	0	0	0	0	0	
26	西原村	0	0	-	-	-	-	-	-	-	-	0	0	0	0	0	0	0	0	0	0	0	0	0	0	
27	南阿蘇村	0	0	-	-	-	-	-	-	-	-	0	0	0	0	0	0	0	0	0	0	0	0	0	0	
28	御船町	0	0	-	-	-	-	-	-	-	-	0	0	0	0	0	0	0	0	0	0	0	0	0	0	
29	嘉島町	0	0	-	-	-	-	-	-	-	-	0	0	0	0	0	0	0	0	0	0	0	0	0	0	
30	益城町	118	5	4.2	100.0	0.0	0.0	0.00	-	-	0.0	0	0	0	0	0	5	0	0	5	0	0	0	0	0	
31	甲佐町	10	0	0.0	-	-	-	0.00	-	-	-	0	0	0	0	0	0	0	0	0	0	0	0	0	0	
32	山都町	104	4	3.8	75.0	0.0	25.0	0.00	-	-	0.0	1	0	0	0	0	2	1	0	3	0	0	0	0	0	
33	水川町	52	0	0.0	-	-	-	0.00	-	-	-	0	0	0	0	0	0	0	0	0	0	0	0	0	0	
34	芦北町	0	0	-	-	-	-	-	-	-	-	0	0	0	0	0	0	0	0	0	0	0	0	0	0	
35	津奈木町	13	0	0.0	-	-	-	0.00	-	-	-	0	0	0	0	0	0	0	0	0	0	0	0	0	0	
36	錦町	115	9	7.8	88.9	0.0	11.1	0.00	-	-	0.0	2	0	0	0	0	6	1	0	8	0	0	0	0	0	
37	多良木町	278	13	4.7	69.2	30.8	0.0	0.36	100.0	100.0	7.7	0	1	1	1	0	8	0	4	9	0	0	0	0	0	
38	湯前町	0	0	-	-	-	-	-	-	-	-	0	0	0	0	0	0	0	0	0	0	0	0	0	0	
39	水上村	76	7	9.2	71.4	28.6	0.0	0.00	-	-	0.0	3	0	0	0	0	2	0	2	5	0	0	0	0	0	
40	相良村	145	9	6.2	44.4	55.6	0.0	0.00	-	-	0.0	1	0	0	0	0	3	0	5	4	0	0	0	0	0	
41	五木村	0	0	-	-	-	-	-	-	-	-	0	0	0	0	0	0	0	0	0	0	0	0	0	0	
42	山江村	207	8	3.9	25.0	75.0	0.0	0.48	100.0	100.0	12.5	0	1	1	1	0	1	0	6	2	0	0	0	0	0	
43	球磨村	33	0	0.0	-	-	-	0.00	-	-	-	0	0	0	0	0	0	0	0	0	0	0	0	0	0	
44	あさぎり町	618	11	1.8	63.6	36.4	0.0	0.00	-	-	0.0	0	0	0	0	0	7	0	4	7	0	0	0	0	0	
45	苓北町	213	19	8.9	94.7	0.0	5.3	0.00	-	-	0.0	7	0	0	0	0	11	1	0	18	0	0	0	0	0	

出典：厚生労働省 令和5年度地域保健・健康増進事業報告

※1 要精密検査者数/受診者数×100

※2 精検受診者数/要精密検査者数×100

※3 検診時生検未受診のうち再検査未把握/要精密検査者数×100

※4 検診時生検未受診のうち再検査未受診/要精密検査者数×100

※5 胃がんであった者(転移性を含まない)/受診者数×100

※6 胃がんのうち早期がん/胃がんであった者(転移性を含まない)×100

※7 早期がんのうち粘膜内がん/胃がんであった者(転移性を含まない)×100

※8 胃がんであった者(転移性を含まない)/要精密検査者数×100

■胃がん検診結果(X線)(市町村実施分) 令和4年度(2022年度)市町村別結果内訳(全年齢・男女計【集団・個別合計】)

		受診者数 (当該年度) (人)	要精密 検査者数 (当該年度) (人)	要精検率 (%)	精検受診率 (%)	精検 未把握率 (%)	精検 未受診率 (%)	がん発見率 (%)	早期がん 割合(%)	粘膜内 がん割合 (%)	陽性反応 適中度(%)	精密検査受診の有無別人数(人)										精検 受診者数 (人)	偶発症(人)			
												精密検査受診者の結果内訳						未受診	未把握	精検 受診者数 (人)	検診		精密検査			
												異常認めず	胃がんで あった者(転 移性を含ま ない)	(再掲)胃が んのうち早 期がん	(再掲)早期 がんのうち 粘膜内がん	胃がんの疑 いのある者 又は未確定	胃がん以外 の疾患で あった者(転 移性の胃が んを含む)				検診中また は検診後に 重篤な偶発 症を確認		(再掲)検診 中または検 診後に重篤 な偶発症に よる死亡	精密検査中 または精密 検査後に重 篤な偶発症 を確認	(再掲)精密 検査中また は精密検査 後に重篤な 偶発症によ る死亡	
	熊本県	42,738	1,397	3.3	81.6	10.2	8.2	0.07	67.9	39.3	2.0	103	28	19	11	4	1,005	114	143	1,140	0	0	0	0	0	
1	熊本市	6,134	246	4.0	92.7	4.1	3.3	0.07	100.0	25.0	1.6	15	4	4	1	0	209	8	10	228	0	0	0	0	0	
2	八代市	2,672	73	2.7	89.0	11.0	0.0	0.04	0.0	0.0	1.4	8	1	0	0	1	55	0	8	65	0	0	0	0	0	
3	人吉市	704	51	7.2	98.0	2.0	0.0	0.00	-	-	0.0	8	0	0	0	0	42	0	1	50	0	0	0	0	0	
4	荒尾市	1,660	57	3.4	80.7	19.3	0.0	0.12	50.0	0.0	3.5	7	2	1	0	0	37	0	11	46	0	0	0	0	0	
5	水俣市	684	18	2.6	94.4	5.6	0.0	0.00	-	-	0.0	2	0	0	0	0	15	0	1	17	0	0	0	0	0	
6	玉名市	1,650	71	4.3	78.9	18.3	2.8	0.24	100.0	75.0	5.6	6	4	4	3	0	46	2	13	56	0	0	0	0	0	
7	山鹿市	2,514	67	2.7	77.6	22.4	0.0	0.00	-	-	0.0	4	0	0	0	0	48	0	15	52	0	0	0	0	0	
8	菊池市	1,305	34	2.6	64.7	8.8	26.5	0.08	0.0	0.0	2.9	0	1	0	0	0	21	9	3	22	0	0	0	0	0	
9	宇土市	1,326	37	2.8	75.7	0.0	24.3	0.00	-	-	0.0	4	0	0	0	1	23	9	0	28	0	0	0	0	0	
10	上天草市	935	24	2.6	79.2	4.2	16.7	0.21	50.0	0.0	8.3	1	2	1	0	0	16	4	1	19	0	0	0	0	0	
11	宇城市	3,349	104	3.1	76.9	19.2	3.8	0.15	80.0	80.0	4.8	4	5	4	4	0	71	4	20	80	0	0	0	0	0	
12	阿蘇市	1,228	39	3.2	69.2	2.6	28.2	0.00	-	-	0.0	2	0	0	0	0	25	11	1	27	0	0	0	0	0	
13	天草市	3,479	151	4.3	84.1	4.6	11.3	0.03	100.0	0.0	0.7	18	1	1	0	1	107	17	7	127	0	0	0	0	0	
14	合志市	1,244	38	3.1	89.5	0.0	10.5	0.16	100.0	50.0	5.3	3	2	2	1	1	28	4	0	34	0	0	0	0	0	
15	美里町	174	7	4.0	100.0	0.0	0.0	0.00	-	-	0.0	0	0	0	0	0	7	0	0	7	0	0	0	0	0	
16	玉東町	206	11	5.3	100.0	0.0	0.0	0.49	100.0	100.0	9.1	3	1	1	1	0	7	0	0	11	0	0	0	0	0	
17	南関町	437	12	2.7	83.3	8.3	8.3	0.00	-	-	0.0	0	0	0	0	0	10	1	1	10	0	0	0	0	0	
18	長洲町	421	4	1.0	100.0	0.0	0.0	0.24	0.0	0.0	25.0	0	1	0	0	0	3	0	0	4	0	0	0	0	0	
19	和水町	726	24	3.3	54.2	37.5	8.3	0.14	0.0	0.0	4.2	1	1	0	0	0	11	2	9	13	0	0	0	0	0	
20	大津町	1,537	37	2.4	73.0	24.3	2.7	0.00	-	-	0.0	2	0	0	0	0	25	1	9	27	0	0	0	0	0	
21	菊陽町	1,747	51	2.9	76.5	19.6	3.9	0.06	0.0	0.0	2.0	1	1	0	0	0	37	2	10	39	0	0	0	0	0	
22	南小国町	366	14	3.8	92.9	0.0	7.1	0.27	0.0	0.0	7.1	0	1	0	0	0	12	1	0	13	0	0	0	0	0	
23	小国町	511	17	3.3	88.2	11.8	0.0	0.00	-	-	0.0	0	0	0	0	0	15	0	2	15	0	0	0	0	0	
24	産山村	163	4	2.5	100.0	0.0	0.0	0.00	-	-	0.0	0	0	0	0	0	4	0	0	4	0	0	0	0	0	
25	高森町	303	12	4.0	91.7	0.0	8.3	0.00	-	-	0.0	0	0	0	0	0	11	1	0	11	0	0	0	0	0	
26	西原村	322	12	3.7	58.3	0.0	41.7	0.00	-	-	0.0	1	0	0	0	0	6	5	0	7	0	0	0	0	0	
27	南阿蘇村	596	14	2.3	57.1	28.6	14.3	0.00	-	-	0.0	1	0	0	0	0	7	2	4	8	0	0	0	0	0	
28	御船町	677	19	2.8	73.7	21.1	5.3	0.00	-	-	0.0	2	0	0	0	0	12	1	4	14	0	0	0	0	0	
29	嘉島町	491	15	3.1	66.7	6.7	26.7	0.00	-	-	0.0	1	0	0	0	0	9	4	1	10	0	0	0	0	0	
30	益城町	1,695	24	1.4	75.0	16.7	8.3	0.06	100.0	100.0	4.2	3	1	1	1	0	14	2	4	18	0	0	0	0	0	
31	甲佐町	341	15	4.4	80.0	6.7	13.3	0.00	-	-	0.0	1	0	0	0	0	11	2	1	12	0	0	0	0	0	
32	山都町	676	15	2.2	86.7	0.0	13.3	0.00	-	-	0.0	1	0	0	0	0	12	2	0	13	0	0	0	0	0	
33	水川町	347	13	3.7	76.9	0.0	23.1	0.00	-	-	0.0	1	0	0	0	0	9	3	0	10	0	0	0	0	0	
34	芦北町	610	17	2.8	76.5	0.0	23.5	0.00	-	-	0.0	2	0	0	0	0	11	4	0	13	0	0	0	0	0	
35	津奈木町	170	2	1.2	50.0	50.0	0.0	0.00	-	-	0.0	0	0	0	0	0	1	0	1	1	0	0	0	0	0	
36	錦町	349	10	2.9	70.0	20.0	10.0	0.00	-	-	0.0	0	0	0	0	0	7	1	2	7	0	0	0	0	0	
37	多良木町	206	15	7.3	93.3	6.7	0.0	0.00	-	-	0.0	1	0	0	0	0	13	0	1	14	0	0	0	0	0	
38	湯前町	76	1	1.3	0.0	100.0	0.0	0.00	-	-	0.0	0	0	0	0	0	0	0	1	0	0	0	0	0	0	
39	水上村	62	2	3.2	100.0	0.0	0.0	0.00	-	-	0.0	0	0	0	0	0	2	0	0	2	0	0	0	0	0	
40	相良村	9	0	0.0	-	-	-	0.00	-	-	-	0	0	0	0	0	0	0	0	0	0	0	0	0	0	
41	五木村	36	0	0.0	-	-	-	0.00	-	-	-	0	0	0	0	0	0	0	0	0	0	0	0	0	0	
42	山江村	70	5	7.1	0.0	0.0	100.0	0.00	-	-	0.0	0	0	0	0	0	0	5	0	0	0	0	0	0	0	
43	球磨村	113	2	1.8	0.0	0.0	100.0	0.00	-	-	0.0	0	0	0	0	0	0	2	0	0	0	0	0	0	0	
44	あさぎり町	238	6	2.5	50.0	33.3	16.7	0.00	-	-	0.0	0	0	0	0	0	3	1	2	3	0	0	0	0	0	
45	苓北町	179	7	3.9	42.9	0.0	57.1	0.00	-	-	0.0	0	0	0	0	0	3	4	0	3	0	0	0	0	0	

出典/厚生労働省 令和5年度地域保健・健康増進事業報告

※1 要精密検査者数/受診者数×100

※2 精検受診者数/要精密検査者数×100

※3 未把握/要精密検査者数×100

※4 未受診/要精密検査者数×100

※5 胃がんであった者(転移性を含まない)/受診者数×100

※6 胃がんのうち早期がん/胃がんであった者(転移性を含まない)×100

※7 早期がんのうち粘膜内がん/胃がんであった者(転移性を含まない)×100

※8 胃がんであった者(転移性を含まない)/要精密検査者数×100

■胃がん検診結果(X線)(市町村実施分) 令和4年度(2022年度)市町村別結果内訳(全年齢・男女計【集団】)

		受診者数 (当該年度) (人)	要精密 検査者数 (当該年度) (人)	要精検率 (%)	精検受診率 (%)	精検 未把握率 (%)	精検 未受診率 (%)	がん発見率 (%)	早期がん 割合(%)	粘膜内 がん割合 (%)	陽性反応 適中度(%)	精密検査受診の有無別人数(人)										精検 受診者数 (人)	偶発症(人)																																																																																																																																																																																																																																																																																																																																																																																																																																																																																																																																																																																																																																																																																																																																																																																																																																																																																																																																																																																																																																																																																																																																																																																																																																																																																																											
												精密検査受診者の結果内訳						未受診	未把握	精検 受診者数 (人)	検診				精密検査																																																																																																																																																																																																																																																																																																																																																																																																																																																																																																																																																																																																																																																																																																																																																																																																																																																																																																																																																																																																																																																																																																																																																																																																																																																																																																									
												異常認めず	胃がんで あった者(転 移性を含ま ない)	(再掲)胃が んのうち早 期がん	(再掲)早期 がんのうち 粘膜内がん	胃がんの疑 いのある者 又は未確定	胃がん以外 の疾患で あった者(転 移性の胃が んを含む)				検診中また は検診後に 重篤な偶発 症を確認		(再掲)検診 中または検 診後に重篤 な偶発症に よる死亡	精密検査中 または精密 検査後に重 篤な偶発症 を確認		(再掲)精密 検査中また は精密検査 後に重篤な 偶発症によ る死亡																																																																																																																																																																																																																																																																																																																																																																																																																																																																																																																																																																																																																																																																																																																																																																																																																																																																																																																																																																																																																																																																																																																																																																																																																																																																																																								
	熊本県	40,496	1,252	3.1	※1	※2	※3	※4	※5	※6	※7	※8																																																																																																																																																																																																																																																																																																																																																																																																																																																																																																																																																																																																																																																																																																																																																																																																																																																																																																																																																																																																																																																																																																																																																																																																																																																																																																																						</

出典/厚生労働省 令和5年度地域保健・健康増進事業報告

※1 要精密検査者数/受診者数×100

※2 精検受診者数/要精密検査者数×100

※3 未把握/要精密検査者数×100

※4 未受診/要精密検査者数×100

※5 胃がんであった者(転移性を含まない)/受診者数×100

※6 胃がんのうち早期がん/胃がんであった者(転移性を含まない)×100

※7 早期がんのうち粘膜内がん/胃がんであった者(転移性を含まない)×100

※8 胃がんであった者(転移性を含まない)/要精密検査者数×100

■胃がん検診結果(X線)(市町村実施分) 令和4年度(2022年度)市町村別結果内訳(全年齢・男【集団】)

		受診者数 (当該年度) (人)	要精密 検査者数 (当該年度) (人)	要精検率 (%)	精検受診率 (%)	精検 未把握率 (%)	精検 未受診率 (%)	がん発見率 (%)	早期がん 割合(%)	粘膜内 がん割合 (%)	陽性反応 適中度(%)	精密検査受診の有無別人数(人)										精検 受診者数 (人)	偶発症(人)			
												精密検査受診者の結果内訳						未受診	未把握	精検 受診者数 (人)	検診		精密検査			
												異常認めず	胃がんで あった者(転 移性を含ま ない)	(再掲)胃が んのうち早 期がん	(再掲)早期 がんのうち 粘膜内がん	胃がんの疑 いのある者 又は未確定	胃がん以外 の疾患で あった者(転 移性の胃が んを含む)				検診中また は検診後に 重篤な偶発 症を確認		(再掲)検診 中または検 診後に重篤 な偶発症に よる死亡	精密検査中 または精密 検査後に重 篤な偶発症 を確認	(再掲)精密 検査中また は精密検査 後に重篤な 偶発症によ る死亡	
	熊本県	20,872	766	3.7	76.1	12.7	11.2	0.10	71.4	42.9	2.7	44	21	15	9	3	515	86	97	583	0	0	0	0	0	
1	熊本市	2,609	118	4.5	89.0	6.8	4.2	0.11	100.0	33.3	2.5	8	3	3	1	0	94	5	8	105	0	0	0	0	0	
2	八代市	1,328	41	3.1	85.4	14.6	0.0	0.08	0.0	0.0	2.4	5	1	0	0	0	29	0	6	35	0	0	0	0	0	
3	人吉市	264	6	2.3	100.0	0.0	0.0	0.00	-	-	0.0	0	0	0	0	0	6	0	0	6	0	0	0	0	0	
4	荒尾市	825	35	4.2	77.1	22.9	0.0	0.24	50.0	0.0	5.7	4	2	1	0	0	21	0	8	27	0	0	0	0	0	
5	水俣市	372	9	2.4	88.9	11.1	0.0	0.00	-	-	0.0	0	0	0	0	0	8	0	1	8	0	0	0	0	0	
6	玉名市	736	41	5.6	78.0	17.1	4.9	0.54	100.0	75.0	9.8	2	4	4	3	0	26	2	7	32	0	0	0	0	0	
7	山鹿市	1,369	45	3.3	68.9	31.1	0.0	0.00	-	-	0.0	1	0	0	0	0	30	0	14	31	0	0	0	0	0	
8	菊池市	743	17	2.3	41.2	11.8	47.1	0.00	-	-	0.0	0	0	0	0	0	7	8	2	7	0	0	0	0	0	
9	宇土市	700	26	3.7	69.2	0.0	30.8	0.00	-	-	0.0	4	0	0	0	1	13	8	0	18	0	0	0	0	0	
10	上天草市	478	18	3.8	72.2	5.6	22.2	0.42	50.0	0.0	11.1	0	2	1	0	0	11	4	1	13	0	0	0	0	0	
11	宇城市	1,759	66	3.8	74.2	21.2	4.5	0.23	75.0	75.0	6.1	2	4	3	3	0	43	3	14	49	0	0	0	0	0	
12	阿蘇市	667	26	3.9	69.2	0.0	30.8	0.00	-	-	0.0	2	0	0	0	0	16	8	0	18	0	0	0	0	0	
13	天草市	1,259	54	4.3	81.5	0.0	18.5	0.08	100.0	0.0	1.9	2	1	1	0	1	40	10	0	44	0	0	0	0	0	
14	合志市	548	20	3.6	90.0	0.0	10.0	0.18	100.0	100.0	5.0	0	1	1	1	1	16	2	0	18	0	0	0	0	0	
15	美里町	104	4	3.8	100.0	0.0	0.0	0.00	-	-	0.0	0	0	0	0	0	4	0	0	4	0	0	0	0	0	
16	玉東町	45	3	6.7	100.0	0.0	0.0	0.00	-	-	0.0	1	0	0	0	0	2	0	0	3	0	0	0	0	0	
17	南関町	218	9	4.1	77.8	11.1	11.1	0.00	-	-	0.0	0	0	0	0	0	7	1	1	7	0	0	0	0	0	
18	長洲町	244	0	0.0	-	-	-	0.00	-	-	-	0	0	0	0	0	0	0	0	0	0	0	0	0	0	
19	和水町	418	18	4.3	55.6	38.9	5.6	0.24	0.0	0.0	5.6	1	1	0	0	0	8	1	7	10	0	0	0	0	0	
20	大津町	693	27	3.9	77.8	18.5	3.7	0.00	-	-	0.0	2	0	0	0	0	19	1	5	21	0	0	0	0	0	
21	菊陽町	836	29	3.5	65.5	27.6	6.9	0.12	0.0	0.0	3.4	1	1	0	0	0	17	2	8	19	0	0	0	0	0	
22	南小国町	197	9	4.6	88.9	0.0	11.1	0.00	-	-	0.0	0	0	0	0	0	8	1	0	8	0	0	0	0	0	
23	小国町	281	12	4.3	83.3	16.7	0.0	0.00	-	-	0.0	0	0	0	0	0	10	0	2	10	0	0	0	0	0	
24	産山村	99	2	2.0	100.0	0.0	0.0	0.00	-	-	0.0	0	0	0	0	0	2	0	0	2	0	0	0	0	0	
25	高森町	156	9	5.8	88.9	0.0	11.1	0.00	-	-	0.0	0	0	0	0	0	8	1	0	8	0	0	0	0	0	
26	西原村	183	8	4.4	50.0	0.0	50.0	0.00	-	-	0.0	1	0	0	0	0	3	4	0	4	0	0	0	0	0	
27	南阿蘇村	349	11	3.2	45.5	36.4	18.2	0.00	-	-	0.0	1	0	0	0	0	4	2	4	5	0	0	0	0	0	
28	御船町	373	12	3.2	58.3	33.3	8.3	0.00	-	-	0.0	1	0	0	0	0	6	1	4	7	0	0	0	0	0	
29	嘉島町	248	12	4.8	66.7	0.0	33.3	0.00	-	-	0.0	0	0	0	0	0	8	4	0	8	0	0	0	0	0	
30	益城町	772	15	1.9	66.7	20.0	13.3	0.13	100.0	100.0	6.7	2	1	1	1	0	7	2	3	10	0	0	0	0	0	
31	甲佐町	223	12	5.4	83.3	8.3	8.3	0.00	-	-	0.0	1	0	0	0	0	9	1	1	10	0	0	0	0	0	
32	山都町	465	12	2.6	83.3	0.0	16.7	0.00	-	-	0.0	0	0	0	0	0	10	2	0	10	0	0	0	0	0	
33	水川町	206	10	4.9	70.0	0.0	30.0	0.00	-	-	0.0	1	0	0	0	0	6	3	0	7	0	0	0	0	0	
34	芦北町	319	7	2.2	71.4	0.0	28.6	0.00	-	-	0.0	1	0	0	0	0	4	2	0	5	0	0	0	0	0	
35	津奈木町	94	1	1.1	0.0	100.0	0.0	0.00	-	-	0.0	0	0	0	0	0	0	0	1	0	0	0	0	0	0	
36	錦町	162	5	3.1	80.0	0.0	20.0	0.00	-	-	0.0	0	0	0	0	0	4	1	0	4	0	0	0	0	0	
37	多良木町	134	9	6.7	100.0	0.0	0.0	0.00	-	-	0.0	1	0	0	0	0	8	0	0	9	0	0	0	0	0	
38	湯前町	48	0	0.0	-	-	-	0.00	-	-	-	0	0	0	0	0	0	0	0	0	0	0	0	0	0	
39	水上村	32	0	0.0	-	-	-	0.00	-	-	-	0	0	0	0	0	0	0	0	0	0	0	0	0	0	
40	相良村	2	0	0.0	-	-	-	0.00	-	-	-	0	0	0	0	0	0	0	0	0	0	0	0	0	0	
41	五木村	18	0	0.0	-	-	-	0.00	-	-	-	0	0	0	0	0	0	0	0	0	0	0	0	0	0	
42	山江村	41	4	9.8	0.0	0.0	100.0	0.00	-	-	0.0	0	0	0	0	0	0	4	0	0	0	0	0	0	0	
43	球磨村	45	0	0.0	-	-	-	0.00	-	-	-	0	0	0	0	0	0	0	0	0	0	0	0	0	0	
44	あさぎり町	136	2	1.5	50.0	0.0	50.0	0.00	-	-	0.0	0	0	0	0	0	1	1	0	1	0	0	0	0	0	
45	苓北町	74	2	2.7	0.0	0.0	100.0	0.00	-	-	0.0	0	0	0	0	0	0	2	0	0	0	0	0	0	0	

出典:厚生労働省 令和5年度地域保健・健康増進事業報告

※1 要精密検査者数/受診者数×100

※2 精検受診者数/要精密検査者数×100

※3 未把握/要精密検査者数×100

※4 未受診/要精密検査者数×100

※5 胃がんであった者(転移性を含まない)/受診者数×100

※6 胃がんのうち早期がん/胃がんであった者(転移性を含まない)×100

※7 早期がんのうち粘膜内がん/胃がんであった者(転移性を含まない)×100

※8 胃がんであった者(転移性を含まない)/要精密検査者数×100

■胃がん検診結果(X線)(市町村実施分) 令和4年度(2022年度)市町村別結果内訳(全年齢・女【集団】)

		受診者数 (当該年度) (人)	要精密 検査者数 (当該年度) (人)	要精検率 (%)	精検受診率 (%)	精検 未把握率 (%)	精検 未受診率 (%)	がん発見率 (%)	早期がん 割合(%)	粘膜内 がん割合 (%)	陽性反応 適中度(%)	精密検査受診の有無別人数(人)										精検 受診者数 (人)	偶発症(人)			
												精密検査受診者の結果内訳						未受診	未把握	精検 受診者数 (人)	検診		精密検査			
												異常認めず	胃がんで あった者(転 移性を含ま ない)	(再掲)胃が んのうち早 期がん	(再掲)早期 がんのうち 粘膜内がん	胃がんの疑 いのある者 又は未確定	胃がん以外 の疾患で あった者(転 移性の胃が んを含む)				検診中また は検診後に 重篤な偶発 症を確認		(再掲)検診 中または検 診後に重篤 な偶発症に よる死亡	精密検査中 または精密 検査後に重 篤な偶発症 を確認	(再掲)精密 検査中また は精密検査 後に重篤な 偶発症によ る死亡	
※1	※2	※3	※4	※5	※6	※7	※8	29	6	3	2	1	398	22	30	434	0	0	0	0						
1	熊本県	19,624	486	2.5	89.3	6.2	4.5	0.03	50.0	33.3	1.2	29	6	3	2	1	398	22	30	434	0	0	0	0		
1	熊本市	3,525	128	3.6	96.1	1.6	2.3	0.03	100.0	0.0	0.8	7	1	1	0	0	115	3	2	123	0	0	0	0		
2	八代市	1,309	32	2.4	93.8	6.3	0.0	0.00	—	—	0.0	3	0	0	0	1	26	0	2	30	0	0	0	0		
3	人吉市	308	3	1.0	100.0	0.0	0.0	0.00	—	—	0.0	0	0	0	0	0	3	0	0	3	0	0	0	0		
4	荒尾市	835	22	2.6	86.4	13.6	0.0	0.00	—	—	0.0	3	0	0	0	0	16	0	3	19	0	0	0	0		
5	水俣市	312	9	2.9	100.0	0.0	0.0	0.00	—	—	0.0	2	0	0	0	0	7	0	0	9	0	0	0	0		
6	玉名市	680	16	2.4	81.3	18.8	0.0	0.00	—	—	0.0	2	0	0	0	0	11	0	3	13	0	0	0	0		
7	山鹿市	1,122	22	2.0	95.5	4.5	0.0	0.00	—	—	0.0	3	0	0	0	0	18	0	1	21	0	0	0	0		
8	菊池市	562	17	3.0	88.2	5.9	5.9	0.18	0.0	0.0	5.9	0	1	0	0	0	14	1	1	15	0	0	0	0		
9	宇土市	626	11	1.8	90.9	0.0	9.1	0.00	—	—	0.0	0	0	0	0	0	10	1	0	10	0	0	0	0		
10	上天草市	457	6	1.3	100.0	0.0	0.0	0.00	—	—	0.0	1	0	0	0	0	5	0	0	6	0	0	0	0		
11	宇城市	1,590	38	2.4	81.6	15.8	2.6	0.06	100.0	100.0	2.6	2	1	1	1	0	28	1	6	31	0	0	0	0		
12	阿蘇市	561	13	2.3	69.2	7.7	23.1	0.00	—	—	0.0	0	0	0	0	0	9	3	1	9	0	0	0	0		
13	天草市	1,050	37	3.5	89.2	2.7	8.1	0.00	—	—	0.0	1	0	0	0	0	32	3	1	33	0	0	0	0		
14	合志市	570	13	2.3	84.6	0.0	15.4	0.00	—	—	0.0	0	0	0	0	0	11	2	0	11	0	0	0	0		
15	美里町	70	3	4.3	100.0	0.0	0.0	0.00	—	—	0.0	0	0	0	0	0	3	0	0	3	0	0	0	0		
16	玉東町	44	1	2.3	100.0	0.0	0.0	2.27	100.0	100.0	100.0	0	1	1	1	0	0	0	0	1	0	0	0	0		
17	南関町	219	3	1.4	100.0	0.0	0.0	0.00	—	—	0.0	0	0	0	0	0	3	0	0	3	0	0	0	0		
18	長洲町	177	4	2.3	100.0	0.0	0.0	0.56	0.0	0.0	25.0	0	1	0	0	0	3	0	0	4	0	0	0	0		
19	和水町	308	6	1.9	50.0	33.3	16.7	0.00	—	—	0.0	0	0	0	0	0	3	1	2	3	0	0	0	0		
20	大津町	783	9	1.1	66.7	33.3	0.0	0.00	—	—	0.0	0	0	0	0	0	6	0	3	6	0	0	0	0		
21	菊陽町	851	18	2.1	88.9	11.1	0.0	0.00	—	—	0.0	0	0	0	0	0	16	0	2	16	0	0	0	0		
22	南小国町	169	5	3.0	100.0	0.0	0.0	0.59	0.0	0.0	20.0	0	1	0	0	0	4	0	0	5	0	0	0	0		
23	小国町	230	5	2.2	100.0	0.0	0.0	0.00	—	—	0.0	0	0	0	0	0	5	0	0	5	0	0	0	0		
24	産山村	64	2	3.1	100.0	0.0	0.0	0.00	—	—	0.0	0	0	0	0	0	2	0	0	2	0	0	0	0		
25	高森町	132	3	2.3	100.0	0.0	0.0	0.00	—	—	0.0	0	0	0	0	0	3	0	0	3	0	0	0	0		
26	西原村	139	4	2.9	75.0	0.0	25.0	0.00	—	—	0.0	0	0	0	0	0	3	1	0	3	0	0	0	0		
27	南阿蘇村	247	3	1.2	100.0	0.0	0.0	0.00	—	—	0.0	0	0	0	0	0	3	0	0	3	0	0	0	0		
28	御船町	304	7	2.3	100.0	0.0	0.0	0.00	—	—	0.0	1	0	0	0	0	6	0	0	7	0	0	0	0		
29	嘉島町	243	3	1.2	66.7	33.3	0.0	0.00	—	—	0.0	1	0	0	0	0	1	0	1	2	0	0	0	0		
30	益城町	883	9	1.0	88.9	11.1	0.0	0.00	—	—	0.0	1	0	0	0	0	7	0	1	8	0	0	0	0		
31	甲佐町	118	3	2.5	66.7	0.0	33.3	0.00	—	—	0.0	0	0	0	0	0	2	1	0	2	0	0	0	0		
32	山都町	211	3	1.4	100.0	0.0	0.0	0.00	—	—	0.0	1	0	0	0	0	2	0	0	3	0	0	0	0		
33	水川町	141	3	2.1	100.0	0.0	0.0	0.00	—	—	0.0	0	0	0	0	0	3	0	0	3	0	0	0	0		
34	芦北町	291	10	3.4	80.0	0.0	20.0	0.00	—	—	0.0	1	0	0	0	0	7	2	0	8	0	0	0	0		
35	津奈木町	76	1	1.3	100.0	0.0	0.0	0.00	—	—	0.0	0	0	0	0	0	1	0	0	1	0	0	0	0		
36	錦町	109	1	0.9	100.0	0.0	0.0	0.00	—	—	0.0	0	0	0	0	0	1	0	0	1	0	0	0	0		
37	多良木町	59	5	8.5	100.0	0.0	0.0	0.00	—	—	0.0	0	0	0	0	0	5	0	0	5	0	0	0	0		
38	湯前町	28	1	3.6	0.0	100.0	0.0	0.00	—	—	0.0	0	0	0	0	0	0	0	1	0	0	0	0	0		
39	水上村	14	2	14.3	100.0	0.0	0.0	0.00	—	—	0.0	0	0	0	0	0	2	0	0	2	0	0	0	0		
40	相良村	2	0	0.0	—	—	—	0.00	—	—	—	0	0	0	0	0	0	0	0	0	0	0	0	0		
41	五木村	18	0	0.0	—	—	—	0.00	—	—	—	0	0	0	0	0	0	0	0	0	0	0	0	0		
42	山江村	23	1	4.3	0.0	0.0	100.0	0.00	—	—	0.0	0	0	0	0	0	0	1	0	0	0	0	0	0		
43	球磨村	22	1	4.5	0.0	0.0	100.0	0.00	—	—	0.0	0	0	0	0	0	0	1	0	0	0	0	0	0		
44	あさぎり町	69	2	2.9	100.0	0.0	0.0	0.00	—	—	0.0	0	0	0	0	0	2	0	0	2	0	0	0	0		
45	苓北町	73	1	1.4	0.0	0.0	100.0	0.00	—	—	0.0	0	0	0	0	0	0	1	0	0	0	0	0	0		

出典：厚生労働省 令和5年度地域保健・健康増進事業報告

※1 要精密検査者数/受診者数×100

※2 精検受診者数/要精密検査者数×100

※3 未把握/要精密検査者数×100

※4 未受診/要精密検査者数×100

※5 胃がんであった者(転移性を含まない)/受診者数×100

※6 胃がんのうち早期がん/胃がんであった者(転移性を含まない)×100

※7 早期がんのうち粘膜内がん/胃がんであった者(転移性を含まない)×100

※8 胃がんであった者(転移性を含まない)/要精密検査者数×100

■胃がん検診結果(X線)(市町村実施分) 令和4年度(2022年度)市町村別結果内訳(全年齢・男女計【個別】)

		受診者数 (当該年度) (人)	要精密 検査者数 (当該年度) (人)	要精検率 (%)	精検受診率 (%)	精検 未把握率 (%)	精検 未受診率 (%)	がん発見率 (%)	早期がん 割合(%)	粘膜内 がん割合 (%)	陽性反応 適中率(%)	精密検査受診の有無別人数(人)										精検 受診者数 (人)	偶発症(人)																																																																																																																																																																																																																																																																																																																																																																																																																																																																																																																																																																																																																																																																																																																																																																																																																																																																																																																																																																																																																																																																																																																																																																																																																																																																												
												精密検査受診者の結果内訳						未受診	未把握	精検 受診者数 (人)	検診				精密検査																																																																																																																																																																																																																																																																																																																																																																																																																																																																																																																																																																																																																																																																																																																																																																																																																																																																																																																																																																																																																																																																																																																																																																																																																																																																										
												異常認めず	胃がんで あった者(転 移性を含ま ない)	(再掲)胃が んのうち早 期がん	(再掲)早期 がんのうち 粘膜内がん	胃がんの疑 いのある者 又は未確定	胃がん以外 の疾患であ った者(転 移性の胃が んを含む)				検診中また は検診後に 重篤な偶発 症を確認		(再掲)検診 中または検 診後に重篤 な偶発症に よる死亡	精密検査中 または精密 検査後に重 篤な偶発症 を確認	(再掲)精密 検査中また は精密検査 後に重篤な 偶発症によ る死亡																																																																																																																																																																																																																																																																																																																																																																																																																																																																																																																																																																																																																																																																																																																																																																																																																																																																																																																																																																																																																																																																																																																																																																																																																																																																										
	熊本県	2,242	145	6.5	※1	※2	※3	※4	※5	※6	※7	※8																																																																																																																																																																																																																																																																																																																																																																																																																																																																																																																																																																																																																																																																																																																																																																																																																																																																																																																																																																																																																																																																																																																																																																																																																																																																																							</

出典:厚生労働省 令和5年度地域保健・健康増進事業報告

※1 要精密検査者数/受診者数×100

※2 精検受診者数/要精密検査者数×100

※3 未把握/要精密検査者数×100

※4 未受診/要精密検査者数×100

※5 胃がんであった者(転移性を含まない)/受診者数×100

※6 胃がんのうち早期がん/胃がんであった者(転移性を含まない)×100

※7 早期がんのうち粘膜内がん/胃がんであった者(転移性を含まない)×100

※8 胃がんであった者(転移性を含まない)/要精密検査者数×100

■胃がん検診結果(X線)(市町村実施分) 令和4年度(2022年度)市町村別結果内訳(全年齢・男【個別】)

		受診者数 (当該年度) (人)	要精密 検査者数 (当該年度) (人)	要精検率 (%)	精検受診率 (%)	精検 未把握率 (%)	精検 未受診率 (%)	がん発見率 (%)	早期がん 割合(%)	粘膜内 がん割合 (%)	陽性反応 適中度(%)	精密検査受診の有無別人数(人)										精検 受診者数 (人)	偶発症(人)					
												精密検査受診者の結果内訳						未受診	未把握	精検 受診者数 (人)	検診		精密検査					
												異常認めず	胃がんで あった者(転 移性を含ま ない)	(再掲)胃が んのうち早 期がん	(再掲)早期 がんのうち 粘膜内がん	胃がんの疑 いのある者 又は未確定	胃がん以外 の疾患で あった者(転 移性の胃が んを含む)				検診中また は検診後に 重篤な偶発 症を確認		(再掲)検診 中または検 診後に重篤 な偶発症に よる死亡	精密検査中 または精密 検査後に重 篤な偶発症 を確認	(再掲)精密 検査中また は精密検査 後に重篤な 偶発症によ る死亡			
	熊本県	1,098	84	7.7	※1	※2	※3	※4	※5	※6	※7	※8																
1	熊本市	0	0	-	-	-	-	-	-	-	-	-	0	0	0	0	0	0	0	0	0	0	0	0	0	0	0	
2	八代市	15	0	0.0	-	-	-	-	0.00	-	-	-	0	0	0	0	0	0	0	0	0	0	0	0	0	0	0	
3	人吉市	73	25	34.2	96.0	4.0	0.0	0.00	-	-	0.0	4	0	0	0	0	0	20	0	1	24	0	0	0	0	0	0	
4	荒尾市	0	0	-	-	-	-	-	-	-	-	-	0	0	0	0	0	0	0	0	0	0	0	0	0	0	0	
5	水俣市	0	0	-	-	-	-	-	-	-	-	-	0	0	0	0	0	0	0	0	0	0	0	0	0	0	0	
6	玉名市	138	11	8.0	72.7	27.3	0.0	0.00	-	-	0.0	2	0	0	0	0	0	6	0	3	8	0	0	0	0	0	0	
7	山鹿市	13	0	0.0	-	-	-	-	0.00	-	-	-	0	0	0	0	0	0	0	0	0	0	0	0	0	0	0	
8	菊池市	0	0	-	-	-	-	-	-	-	-	-	0	0	0	0	0	0	0	0	0	0	0	0	0	0	0	
9	宇土市	0	0	-	-	-	-	-	-	-	-	-	0	0	0	0	0	0	0	0	0	0	0	0	0	0	0	
10	上天草市	0	0	-	-	-	-	-	-	-	-	-	0	0	0	0	0	0	0	0	0	0	0	0	0	0	0	
11	宇城市	0	0	-	-	-	-	-	-	-	-	-	0	0	0	0	0	0	0	0	0	0	0	0	0	0	0	
12	阿蘇市	0	0	-	-	-	-	-	-	-	-	-	0	0	0	0	0	0	0	0	0	0	0	0	0	0	0	
13	天草市	525	26	5.0	76.9	19.2	3.8	0.00	-	-	0.0	7	0	0	0	0	0	13	1	5	20	0	0	0	0	0	0	
14	合志市	41	5	12.2	100.0	0.0	0.0	2.44	100.0	0.0	20.0	3	1	1	0	0	0	1	0	0	5	0	0	0	0	0	0	
15	美里町	0	0	-	-	-	-	-	-	-	-	-	0	0	0	0	0	0	0	0	0	0	0	0	0	0	0	
16	玉東町	73	6	8.2	100.0	0.0	0.0	0.00	-	-	0.0	2	0	0	0	0	0	4	0	0	6	0	0	0	0	0	0	
17	南関町	0	0	-	-	-	-	-	-	-	-	-	0	0	0	0	0	0	0	0	0	0	0	0	0	0	0	
18	長洲町	0	0	-	-	-	-	-	-	-	-	-	0	0	0	0	0	0	0	0	0	0	0	0	0	0	0	
19	和水町	0	0	-	-	-	-	-	-	-	-	-	0	0	0	0	0	0	0	0	0	0	0	0	0	0	0	
20	大津町	37	1	2.7	0.0	100.0	0.0	0.00	-	-	0.0	0	0	0	0	0	0	0	0	0	1	0	0	0	0	0	0	
21	菊陽町	38	3	7.9	100.0	0.0	0.0	0.00	-	-	0.0	0	0	0	0	0	0	3	0	0	3	0	0	0	0	0	0	
22	南小国町	0	0	-	-	-	-	-	-	-	-	-	0	0	0	0	0	0	0	0	0	0	0	0	0	0	0	
23	小国町	0	0	-	-	-	-	-	-	-	-	-	0	0	0	0	0	0	0	0	0	0	0	0	0	0	0	
24	産山村	0	0	-	-	-	-	-	-	-	-	-	0	0	0	0	0	0	0	0	0	0	0	0	0	0	0	
25	高森町	6	0	0.0	-	-	-	-	0.00	-	-	-	0	0	0	0	0	0	0	0	0	0	0	0	0	0	0	
26	西原村	0	0	-	-	-	-	-	-	-	-	-	0	0	0	0	0	0	0	0	0	0	0	0	0	0	0	
27	南阿蘇村	0	0	-	-	-	-	-	-	-	-	-	0	0	0	0	0	0	0	0	0	0	0	0	0	0	0	
28	御船町	0	0	-	-	-	-	-	-	-	-	-	0	0	0	0	0	0	0	0	0	0	0	0	0	0	0	
29	嘉島町	0	0	-	-	-	-	-	-	-	-	-	0	0	0	0	0	0	0	0	0	0	0	0	0	0	0	
30	益城町	26	0	0.0	-	-	-	-	0.00	-	-	-	0	0	0	0	0	0	0	0	0	0	0	0	0	0	0	
31	甲佐町	0	0	-	-	-	-	-	-	-	-	-	0	0	0	0	0	0	0	0	0	0	0	0	0	0	0	
32	山都町	0	0	-	-	-	-	-	-	-	-	-	0	0	0	0	0	0	0	0	0	0	0	0	0	0	0	
33	水川町	0	0	-	-	-	-	-	-	-	-	-	0	0	0	0	0	0	0	0	0	0	0	0	0	0	0	
34	芦北町	0	0	-	-	-	-	-	-	-	-	-	0	0	0	0	0	0	0	0	0	0	0	0	0	0	0	
35	津奈木町	0	0	-	-	-	-	-	-	-	-	-	0	0	0	0	0	0	0	0	0	0	0	0	0	0	0	
36	錦町	39	2	5.1	50.0	50.0	0.0	0.00	-	-	0.0	0	0	0	0	0	0	1	0	1	1	0	0	0	0	0	0	
37	多良木町	5	0	0.0	-	-	-	-	0.00	-	-	-	0	0	0	0	0	0	0	0	0	0	0	0	0	0	0	
38	湯前町	0	0	-	-	-	-	-	-	-	-	-	0	0	0	0	0	0	0	0	0	0	0	0	0	0	0	
39	水上村	6	0	0.0	-	-	-	-	0.00	-	-	-	0	0	0	0	0	0	0	0	0	0	0	0	0	0	0	
40	相良村	1	0	0.0	-	-	-	-	0.00	-	-	-	0	0	0	0	0	0	0	0	0	0	0	0	0	0	0	
41	五木村	0	0	-	-	-	-	-	-	-	-	-	0	0	0	0	0	0	0	0	0	0	0	0	0	0	0	
42	山江村	4	0	0.0	-	-	-	-	0.00	-	-	-	0	0	0	0	0	0	0	0	0	0	0	0	0	0	0	
43	球磨村	26	1	3.8	0.0	0.0	100.0	0.00	-	-	0.0	0	0	0	0	0	0	0	1	0	0	0	0	0	0	0	0	
44	あさぎり町	19	2	10.5	0.0	100.0	0.0	0.00	-	-	0.0	0	0	0	0	0	0	0	0	2	0	0	0	0	0	0	0	
45	苓北町	13	2	15.4	100.0	0.0	0.0	0.00	-	-	0.0	0	0	0	0	0	0	2	0	0	2	0	0	0	0	0	0	

出典/厚生労働省 令和5年度地域保健・健康増進事業報告

※1 要精密検査者数/受診者数×100

※2 精検受診者数/要精密検査者数×100

※3 未把握/要精密検査者数×100

※4 未受診/要精密検査者数×100

※5 胃がんであった者(転移性を含まない)/受診者数×100

※6 胃がんのうち早期がん/胃がんであった者(転移性を含まない)×100

※7 早期がんのうち粘膜内がん/胃がんであった者(転移性を含まない)×100

※8 胃がんであった者(転移性を含まない)/要精密検査者数×100

■胃がん検診結果(X線)(市町村実施分) 令和4年度(2022年度)市町村別結果内訳(全年齢・女【個別】)

		受診者数 (当該年度) (人)	要精密 検査者数 (当該年度) (人)	要精検率 (%)	精検受診率 (%)	精検 未把握率 (%)	精検 未受診率 (%)	がん発見率 (%)	早期がん 割合(%)	粘膜内 がん割合 (%)	陽性反応 適中度(%)	精密検査受診の有無別人数(人)										精検 受診者数 (人)	偶発症(人)																																																																																																																																																																																																																																																																																																																																																																																																																																																																																																																																																																																																																																																																																																																																																																																																																																																																																																																																																																																																																																																																																																																																																																																																																																																																		
												精密検査受診者の結果内訳						未受診	未把握	精検 受診者数 (人)	検診				精密検査中 または精密 検査後に重 篤な偶発症 を確認	(再掲)精密 検査中また は精密検査 後に重篤な 偶発症によ る死亡																																																																																																																																																																																																																																																																																																																																																																																																																																																																																																																																																																																																																																																																																																																																																																																																																																																																																																																																																																																																																																																																																																																																																																																																																																																															
												異常認めず	胃がんで あった者(転 移性を含ま ない)	(再掲)胃が んのうち早 期がん	(再掲)早期 がんのうち 粘膜内がん	胃がんの疑 いのある者 又は未確定	胃がん以外 の疾患で あった者(転 移性の胃が んを含む)				検診中または 検診後に重 篤な偶発症 を確認		(再掲)検診 中または検 診後に重篤 な偶発症に よる死亡																																																																																																																																																																																																																																																																																																																																																																																																																																																																																																																																																																																																																																																																																																																																																																																																																																																																																																																																																																																																																																																																																																																																																																																																																																																																		
※1	※2	※3	※4	※5	※6	※7	※8																																																																																																																																																																																																																																																																																																																																																																																																																																																																																																																																																																																																																																																																																																																																																																																																																																																																																																																																																																																																																																																																																																																																																																																																																																																																																		

出典：厚生労働省 令和5年度地域保健・健康増進事業報告

※1 要精密検査者数/受診者数×100

※2 精検受診者数/要精密検査者数×100

※3 未把握/要精密検査者数×100

※4 未受診/要精密検査者数×100

※5 胃がんであった者(転移性を含まない)/受診者数×100

※6 胃がんのうち早期がん/胃がんであった者(転移性を含まない)×100

※7 早期がんのうち粘膜内がん/胃がんであった者(転移性を含まない)×100

※8 胃がんであった者(転移性を含まない)/要精密検査者数×100

■肺がん検診(すべて)結果(市町村実施分) 令和4年度(2022年度)市町村別結果内訳(全年齢・男女計【集団・個別合計】)

		受診者数 (当該年度) (人)	要精密 検査者数 (当該年度) (人)	要精検率 (%)	精検受診率 (%)	精検 未把握率 (%)	精検 未受診率 (%)	がん発見率 (%)	早期がん 割合(%)	陽性反応 適中度(%)	精密検査受診の有無別人数(人)										精検 受診者数 (人)	偶発症(人)																																																																																																																																																																																																																																																																																																																																																																																																																																																																																																																																																																																																																																																																																																																																																																																																																																																																																																																																																																																																																																																																																																																																																																																																																																																																																							
											精密検査受診者の結果内訳					未受診	未把握	検診	精密検査																																																																																																																																																																																																																																																																																																																																																																																																																																																																																																																																																																																																																																																																																																																																																																																																																																																																																																																																																																																																																																																																																																																																																																																																																																																																																										
											異常認めず	肺がんで あった者(転 移性を含ま ない)	(再掲)肺が んのうち臨 床病期0～ Ⅰ期	肺がんの疑 いのある者 又は未確定	肺がん以外 の疾患であ った者(転 移性の肺が んを含む)				検診中または 検診後に重 篤な偶発症 を確認	(再掲)検診 中または 検診後に重 篤な偶発症に よる死亡		精密検査中 または精密 検査後に重 篤な偶発症 を確認	(再掲)精密 検査中または 精密検査 後に重篤な 偶発症による 死亡																																																																																																																																																																																																																																																																																																																																																																																																																																																																																																																																																																																																																																																																																																																																																																																																																																																																																																																																																																																																																																																																																																																																																																																																																																																																																						
				※1	※2	※3	※4	※5	※6	※7																																																																																																																																																																																																																																																																																																																																																																																																																																																																																																																																																																																																																																																																																																																																																																																																																																																																																																																																																																																																																																																																																																																																																																																																																																																																																																			

出典:厚生労働省 令和5年度地域保健・健康増進事業報告

※1 要精密検査者数/受診者数×100

※2 精検受診者数/要精密検査者数×100

※3 未把握/要精密検査者数×100

※4 未受診/要精密検査者数×100

※5 肺がんであつた者(転移性を含まない)/受診者数×100

※6 肺がんのうち臨床病期0～Ⅰ期/肺がんであつた者(転移性を含まない)×100

※7 肺がんであつた者(転移性を含まない)/要精密検査者数×100

■肺がん検診(すべて)結果(市町村実施分) 令和4年度(2022年度)市町村別結果内訳(全年齢・男女計【集団】)

		受診者数 (当該年度) (人)	要精密 検査者数 (当該年度) (人)	要精検率 (%)	精検受診率 (%)	精検 未把握率 (%)	精検 未受診率 (%)	がん発見率 (%)	早期がん 割合(%)	陽性反応 適中率(%)	精密検査受診の有無別人数(人)										精検 受診者数 (人)	偶発症(人)																																																																																																																																																																																																																																																																																																																																																																																																																																																																																																																																																																																																																																																																																																																																																																																																																																																																																																																																																																																																																																																																																																																																																																																																																																																																																																																																									
											精密検査受診者の結果内訳							検診		精密検査																																																																																																																																																																																																																																																																																																																																																																																																																																																																																																																																																																																																																																																																																																																																																																																																																																																																																																																																																																																																																																																																																																																																																																																																																																																																																																																																											
											異常認めず	肺がんであつた者(転移性を含まない)	(再掲)肺がんのうち臨床病期0～1期	肺がんの疑いのある者又は未確定	肺がん以外の疾患であつた者(転移性の肺がんを含む)	未受診	未把握	検診中または検診後に重篤な偶発症を確認	(再掲)検診中または検診後に重篤な偶発症による死亡	精密検査中または精密検査後に重篤な偶発症を確認	(再掲)精密検査中または精密検査後に重篤な偶発症による死亡																																																																																																																																																																																																																																																																																																																																																																																																																																																																																																																																																																																																																																																																																																																																																																																																																																																																																																																																																																																																																																																																																																																																																																																																																																																																																																																																										
	熊本県	113,361	693	※1	※2	※3	※4	※5	※6	※7																																																																																																																																																																																																																																																																																																																																																																																																																																																																																																																																																																																																																																																																																																																																																																																																																																																																																																																																																																																																																																																																																																																																																																																																																																																																																																																																																					

出典：厚生労働省 令和5年度地域保健・健康増進事業報告

※1 要精密検査者数/受診者数×100

※2 精検受診者数/要精密検査者数×100

※3 未把握/要精密検査者数×100

※4 未受診/要精密検査者数×100

※5 肺がんであつた者(転移性を含まない)/受診者数×100

※6 肺がんのうち臨床病期0～Ⅰ期/肺がんであつた者(転移性を含まない)×100

※7 肺がんであつた者(転移性を含まない)/要精密検査者数×100

■肺がん検診(すべて)結果(市町村実施分) 令和4年度(2022年度)市町村別結果内訳(全年齢・男【集団】)

		受診者数 (当該年度) (人)	要精密 検査者数 (当該年度) (人)	要精検率 (%)	精検受診率 (%)	精検 未把握率 (%)	精検 未受診率 (%)	がん発見率 (%)	早期がん 割合(%)	陽性反応 適中率(%)	精密検査受診の有無別人数(人)							精検 受診者数 (人)	偶発症(人)																																																																																																																																																																																																																																																																																																																																																																																																																																																																																																																																																																																																																																																																																																																																																																																																																																																																																																																																																																																																																																																																																																																																																																																																																																																																																																
											精密検査受診者の結果内訳								検診		精密検査																																																																																																																																																																																																																																																																																																																																																																																																																																																																																																																																																																																																																																																																																																																																																																																																																																																																																																																																																																																																																																																																																																																																																																																																																																																																																														
											異常認めず	肺がんで あった者(転 移性を含ま ない)	(再掲)肺が んのうち臨 床病期0～ Ⅰ期	肺がんの疑 いのある者 又は未確定 性の肺がん を含む)	肺がん以外 の疾患で あった者(転 移性の肺が んを含む)	未受診	未把握		検診中また は検診後に 重篤な偶発 症を確認	(再掲)検診 中または検 診後に重篤 な偶発症に よる死亡	精密検査中 または精密 検査後に重 篤な偶発症 を確認	(再掲)精密 検査中また は精密検査 後に重篤な 偶発症によ る死亡																																																																																																																																																																																																																																																																																																																																																																																																																																																																																																																																																																																																																																																																																																																																																																																																																																																																																																																																																																																																																																																																																																																																																																																																																																																																																													
	熊本県	48,042	334	※1	※2	※3	※4	※5	※6	※7																																																																																																																																																																																																																																																																																																																																																																																																																																																																																																																																																																																																																																																																																																																																																																																																																																																																																																																																																																																																																																																																																																																																																																																																																																																																																																									

出典：厚生労働省 令和5年度地域保健・健康増進事業報告

※1 要精密検査者数/受診者数×100

※2 精検受診者数/要精密検査者数×100

※3 未把握/要精密検査者数×100

※4 未受診/要精密検査者数×100

※5 肺がんであった者(転移性を含まない)/受診者数×100

※6 肺がんのうち臨床病期0～Ⅰ期/肺がんであった者(転移性を含まない)×100

※7 肺がんであった者(転移性を含まない)/要精密検査者数×100

■肺がん検診(すべて)結果(市町村実施分) 令和4年度(2022年度)市町村別結果内訳(全年齢・女【集団】)

		受診者数 (当該年度) (人)	要精密 検査者数 (当該年度) (人)	要精検率 (%)	精検受診率 (%)	精検 未把握率 (%)	精検 未受診率 (%)	がん発見率 (%)	早期がん 割合(%)	陽性反応 適中度(%)	精密検査受診の有無別人数(人)						精検 受診者数 (人)	偶発症(人)						
											精密検査受診者の結果内訳							未受診		未把握	検診		精密検査	
											異常認めず	肺がんで あった者(転 移性を含ま ない)	(再掲)肺が んのうち臨 床病期0～ Ⅰ期	肺がんの疑 いのある者 又は未確定	肺がん以外 の疾患で あった者(転 移性の肺が んを含む)	検診中また は検診後に 重篤な偶発 症を確認					(再掲)検診 中または検 診後に重篤 な偶発症に よる死亡	精密検査中 または精密 検査後に重 篤な偶発症 を確認	(再掲)精密 検査中また は精密検査 後に重篤な 偶発症によ る死亡	
	熊本県	65,319	359	※1	※2	※3	※4	※5	※6	※7						18	34	307						
1	熊本市	11,705	62	0.5	98.4	0.0	1.6	0.00	—	0.0	14	0	0	0	47	1	0	61	0	0	0	0		
2	八代市	3,947	15	0.4	100.0	0.0	0.0	0.05	0.0	13.3	7	2	0	0	6	0	0	15	0	0	0	0		
3	人吉市	921	6	0.7	33.3	66.7	0.0	0.00	—	0.0	0	0	0	0	2	0	4	2	0	0	0	0		
4	荒尾市	2,117	8	0.4	87.5	12.5	0.0	0.05	100.0	12.5	1	1	1	1	4	0	1	7	0	0	0	0		
5	水俣市	840	3	0.4	100.0	0.0	0.0	0.00	—	0.0	0	0	0	0	3	0	0	3	0	0	0	0		
6	玉名市	3,952	2	0.1	100.0	0.0	0.0	0.05	0.0	100.0	0	2	0	0	0	0	0	2	0	0	0	0		
7	山鹿市	2,574	7	0.3	100.0	0.0	0.0	0.00	—	0.0	1	0	0	0	6	0	0	7	0	0	0	0		
8	菊池市	1,355	46	3.4	65.2	30.4	4.3	0.00	—	0.0	13	0	0	0	17	2	14	30	0	0	0	0		
9	宇土市	1,665	18	1.1	77.8	0.0	22.2	0.00	—	0.0	5	0	0	1	8	4	0	14	0	0	0	0		
10	上天草市	1,834	8	0.4	75.0	25.0	0.0	0.00	—	0.0	3	0	0	0	3	0	2	6	0	0	0	0		
11	宇城市	4,392	2	0.0	100.0	0.0	0.0	0.02	100.0	50.0	0	1	1	0	1	0	0	2	0	0	0	0		
12	阿蘇市	1,821	21	1.2	100.0	0.0	0.0	0.05	0.0	4.8	5	1	0	0	15	0	0	21	0	0	0	0		
13	天草市	2,631	11	0.4	63.6	36.4	0.0	0.00	—	0.0	1	0	0	0	6	0	4	7	0	0	0	0		
14	合志市	3,337	74	2.2	87.8	1.4	10.8	0.03	0.0	1.4	14	1	0	3	47	8	1	65	0	0	0	0		
15	美里町	1,031	2	0.2	100.0	0.0	0.0	0.10	0.0	50.0	0	1	0	0	1	0	0	2	0	0	0	0		
16	玉東町	288	0	0.0	—	—	—	0.00	—	—	0	0	0	0	0	0	0	0	0	0	0	0		
17	南関町	537	0	0.0	—	—	—	0.00	—	—	0	0	0	0	0	0	0	0	0	0	0	0		
18	長洲町	1,227	1	0.1	100.0	0.0	0.0	0.08	0.0	100.0	0	1	0	0	0	0	0	1	0	0	0	0		
19	和水町	814	2	0.2	100.0	0.0	0.0	0.12	0.0	50.0	0	1	0	0	1	0	0	2	0	0	0	0		
20	大津町	1,503	2	0.1	100.0	0.0	0.0	0.00	—	0.0	1	0	0	0	1	0	0	2	0	0	0	0		
21	菊陽町	2,431	3	0.1	66.7	33.3	0.0	0.00	—	0.0	0	0	0	0	2	0	1	2	0	0	0	0		
22	南小国町	383	1	0.3	100.0	0.0	0.0	0.00	—	0.0	0	0	0	0	1	0	0	1	0	0	0	0		
23	小国町	554	1	0.2	100.0	0.0	0.0	0.00	—	0.0	0	0	0	0	1	0	0	1	0	0	0	0		
24	産山村	147	0	0.0	—	—	—	0.00	—	—	0	0	0	0	0	0	0	0	0	0	0	0		
25	高森町	430	3	0.7	66.7	0.0	33.3	0.00	—	0.0	0	0	0	0	2	1	0	2	0	0	0	0		
26	西原村	442	0	0.0	—	—	—	0.00	—	—	0	0	0	0	0	0	0	0	0	0	0	0		
27	南阿蘇村	722	4	0.6	100.0	0.0	0.0	0.14	100.0	25.0	0	1	1	0	3	0	0	4	0	0	0	0		
28	御船町	1,201	2	0.2	100.0	0.0	0.0	0.00	—	0.0	0	0	0	0	2	0	0	2	0	0	0	0		
29	嘉島町	615	2	0.3	100.0	0.0	0.0	0.00	—	0.0	0	0	0	0	2	0	0	2	0	0	0	0		
30	益城町	1,421	2	0.1	50.0	50.0	0.0	0.07	100.0	50.0	0	1	1	0	0	0	1	1	0	0	0	0		
31	甲佐町	723	2	0.3	50.0	50.0	0.0	0.00	—	0.0	0	0	0	0	1	0	1	1	0	0	0	0		
32	山都町	1,827	5	0.3	100.0	0.0	0.0	0.05	0.0	20.0	0	1	0	1	3	0	0	5	0	0	0	0		
33	水川町	664	7	1.1	85.7	0.0	14.3	0.00	—	0.0	1	0	0	1	4	1	0	6	0	0	0	0		
34	芦北町	681	5	0.7	100.0	0.0	0.0	0.00	—	0.0	1	0	0	1	3	0	0	5	0	0	0	0		
35	津奈木町	264	0	0.0	—	—	—	0.00	—	—	0	0	0	0	0	0	0	0	0	0	0	0		
36	錦町	780	4	0.5	75.0	25.0	0.0	0.00	—	0.0	0	0	0	1	2	0	1	3	0	0	0	0		
37	多良木町	941	4	0.4	50.0	50.0	0.0	0.00	—	0.0	0	0	0	2	0	0	2	2	0	0	0	0		
38	湯前町	454	4	0.9	100.0	0.0	0.0	0.00	—	0.0	1	0	0	1	2	0	0	4	0	0	0	0		
39	水上村	258	0	0.0	—	—	—	0.00	—	—	0	0	0	0	0	0	0	0	0	0	0	0		
40	相良村	303	0	0.0	—	—	—	0.00	—	—	0	0	0	0	0	0	0	0	0	0	0	0		
41	五木村	253	11	4.3	90.9	9.1	0.0	0.79	0.0	18.2	5	2	0	0	3	0	1	10	0	0	0	0		
42	山江村	214	0	0.0	—	—	—	0.00	—	—	0	0	0	0	0	0	0	0	0	0	0	0		
43	球磨村	224	0	0.0	—	—	—	0.00	—	—	0	0	0	0	0	0	0	0	0	0	0	0		
44	あさぎり町	752	3	0.4	66.7	33.3	0.0	0.00	—	0.0	1	0	0	0	1	0	1	2	0	0	0	0		
45	苓北町	144	6	4.2	83.3	0.0	16.7	0.00	—	0.0	1	0	0	1	3	1	0	5	0	0	0	0		

出典：厚生労働省 令和5年度地域保健・健康増進事業報告

※1 要精密検査者数/受診者数×100

※2 精検受診者数/要精密検査者数×100

※3 未把握/要精密検査者数×100

※4 未受診/要精密検査者数×100

※5 肺がんであった者(転移性を含まない)/受診者数×100

※6 肺がんのうち臨床病期0～Ⅰ期/肺がんであった者(転移性を含まない)×100

※7 肺がんであった者(転移性を含まない)/要精密検査者数×100

■肺がん検診(すべて)結果(市町村実施分) 令和4年度(2022年度)市町村別結果内訳(全年齢・男女計【個別】)

		受診者数 (当該年度) (人)	要精密 検査者数 (当該年度) (人)	要精検率 (%)	精検受診率 (%)	精検 未把握率 (%)	精検 未受診率 (%)	がん発見率 (%)	早期がん 割合(%)	陽性反応 適中度(%)	精密検査受診の有無別人数(人)										精検 受診者数 (人)	偶発症(人)				
											精密検査受診者の結果内訳							未受診				未把握	検診		精密検査	
											異常認めず	肺がんで あった者(転 移性を含ま ない)	(再掲)肺が んのうち臨 床病期0～ Ⅰ期	肺がんの疑 いのある者 又は未確定	肺がん以外 の疾患であ った者(転 移性の肺が んを含む)	検診中また は検診後に 重篤な偶発 症を確認	(再掲)検診 中または検 診後に重篤 な偶発症に よる死亡						精密検査中 または精密 検査後に重 篤な偶発症 を確認	(再掲)精密 検査中また は精密検査 後に重篤な 偶発症によ る死亡		
	熊本県	16,822	380	※1 2.3	※2 77.6	※3 10.0	※4 12.4	※5 0.02	※6 33.3	※7 0.8	117	3	1	14	161	47	38	295	0	0	0	0				
1	熊本市	1,881	34	1.8	85.3	14.7	0.0	0.11	50.0	5.9	6	2	1	1	20	0	5	29	0	0	0	0				
2	八代市	0	6	-	66.7	16.7	16.7	-	-	0.0	3	0	0	0	1	1	1	4	0	0	0	0				
3	人吉市	2,521	146	5.8	96.6	2.7	0.7	0.04	0.0	0.7	49	1	0	4	87	1	4	141	0	0	0	0				
4	荒尾市	0	0	-	-	-	-	-	-	-	0	0	0	0	0	0	0	0	0	0	0	0				
5	水俣市	104	0	0.0	-	-	-	0.00	-	-	0	0	0	0	0	0	0	0	0	0	0	0				
6	玉名市	757	14	1.8	92.9	7.1	0.0	0.00	-	0.0	2	0	0	0	11	0	1	13	0	0	0	0				
7	山鹿市	536	8	1.5	62.5	0.0	37.5	0.00	-	0.0	3	0	0	1	1	3	0	5	0	0	0	0				
8	菊池市	0	0	-	-	-	-	-	-	-	0	0	0	0	0	0	0	0	0	0	0	0				
9	宇土市	0	0	-	-	-	-	-	-	-	0	0	0	0	0	0	0	0	0	0	0	0				
10	上天草市	0	0	-	-	-	-	-	-	-	0	0	0	0	0	0	0	0	0	0	0	0				
11	宇城市	0	0	-	-	-	-	-	-	-	0	0	0	0	0	0	0	0	0	0	0	0				
12	阿蘇市	0	0	-	-	-	-	-	-	-	0	0	0	0	0	0	0	0	0	0	0	0				
13	天草市	4,989	55	1.1	78.2	7.3	14.5	0.00	-	0.0	27	0	0	4	12	8	4	43	0	0	0	0				
14	合志市	527	5	0.9	100.0	0.0	0.0	0.00	-	0.0	3	0	0	0	2	0	0	5	0	0	0	0				
15	美里町	0	0	-	-	-	-	-	-	-	0	0	0	0	0	0	0	0	0	0	0	0				
16	玉東町	385	10	2.6	90.0	0.0	10.0	0.00	-	0.0	2	0	0	0	7	1	0	9	0	0	0	0				
17	南関町	0	0	-	-	-	-	-	-	-	0	0	0	0	0	0	0	0	0	0	0	0				
18	長洲町	0	0	-	-	-	-	-	-	-	0	0	0	0	0	0	0	0	0	0	0	0				
19	和水町	0	0	-	-	-	-	-	-	-	0	0	0	0	0	0	0	0	0	0	0	0				
20	大津町	541	26	4.8	3.8	61.5	34.6	0.00	-	0.0	0	0	0	0	1	9	16	1	0	0	0	0				
21	菊陽町	578	4	0.7	75.0	25.0	0.0	0.00	-	0.0	3	0	0	0	0	0	1	3	0	0	0	0				
22	南小国町	0	0	-	-	-	-	-	-	-	0	0	0	0	0	0	0	0	0	0	0	0				
23	小国町	0	0	-	-	-	-	-	-	-	0	0	0	0	0	0	0	0	0	0	0	0				
24	産山村	0	0	-	-	-	-	-	-	-	0	0	0	0	0	0	0	0	0	0	0	0				
25	高森町	17	0	0.0	-	-	-	0.00	-	-	0	0	0	0	0	0	0	0	0	0	0	0				
26	西原村	0	0	-	-	-	-	-	-	-	0	0	0	0	0	0	0	0	0	0	0	0				
27	南阿蘇村	0	0	-	-	-	-	-	-	-	0	0	0	0	0	0	0	0	0	0	0	0				
28	御船町	0	0	-	-	-	-	-	-	-	0	0	0	0	0	0	0	0	0	0	0	0				
29	嘉島町	0	0	-	-	-	-	-	-	-	0	0	0	0	0	0	0	0	0	0	0	0				
30	益城町	360	1	0.3	100.0	0.0	0.0	0.00	-	0.0	0	0	0	0	1	0	0	1	0	0	0	0				
31	甲佐町	28	0	0.0	-	-	-	0.00	-	-	0	0	0	0	0	0	0	0	0	0	0	0				
32	山都町	183	5	2.7	60.0	0.0	40.0	0.00	-	0.0	3	0	0	0	0	2	0	3	0	0	0	0				
33	水川町	122	2	1.6	100.0	0.0	0.0	0.00	-	0.0	0	0	0	0	2	0	0	2	0	0	0	0				
34	芦北町	0	0	-	-	-	-	-	-	-	0	0	0	0	0	0	0	0	0	0	0	0				
35	津奈木町	42	0	0.0	-	-	-	0.00	-	-	0	0	0	0	0	0	0	0	0	0	0	0				
36	錦町	267	2	0.7	100.0	0.0	0.0	0.00	-	0.0	1	0	0	0	1	0	0	2	0	0	0	0				
37	多良木町	578	0	0.0	-	-	-	0.00	-	-	0	0	0	0	0	0	0	0	0	0	0	0				
38	湯前町	0	0	-	-	-	-	-	-	-	0	0	0	0	0	0	0	0	0	0	0	0				
39	水上村	111	0	0.0	-	-	-	0.00	-	-	0	0	0	0	0	0	0	0	0	0	0	0				
40	相良村	431	10	2.3	90.0	0.0	10.0	0.00	-	0.0	5	0	0	3	1	1	0	9	0	0	0	0				
41	五木村	0	0	-	-	-	-	-	-	-	0	0	0	0	0	0	0	0	0	0	0	0				
42	山江村	292	32	11.0	37.5	18.8	43.8	0.00	-	0.0	5	0	0	0	7	14	6	12	0	0	0	0				
43	球磨村	138	2	1.4	0.0	0.0	100.0	0.00	-	0.0	0	0	0	0	0	2	0	0	0	0	0	0				
44	あさぎり町	959	1	0.1	100.0	0.0	0.0	0.00	-	0.0	0	0	0	0	1	0	0	1	0	0	0	0				
45	苓北町	475	17	3.6	70.6	0.0	29.4	0.00	-	0.0	5	0	0	1	6	5	0	12	0	0	0	0				

出典:厚生労働省 令和5年度地域保健・健康増進事業報告

※1 要精密検査者数/受診者数×100

※2 精検受診者数/要精密検査者数×100

※3 未把握/要精密検査者数×100

※4 未受診/要精密検査者数×100

※5 肺がんであつた者(転移性を含まない)/受診者数×100

※6 肺がんのうち臨床病期0～Ⅰ期/肺がんであつた者(転移性を含まない)×100

※7 肺がんであつた者(転移性を含まない)/要精密検査者数×100

■肺がん検診(すべて)結果(市町村実施分) 令和4年度(2022年度)市町村別結果内訳(全年齢・男【個別】)

		受診者数 (当該年度) (人)	要精密 検査者数 (当該年度) (人)	要精検率 (%)	精検受診率 (%)	精検 未把握率 (%)	精検 未受診率 (%)	がん発見率 (%)	早期がん 割合(%)	陽性反応 適中度(%)	精密検査受診の有無別人数(人)						精検 受診者数 (人)	偶発症(人)				
											精密検査受診者の結果内訳							検診		精密検査		
											異常認めず	肺がんで あった者(転 移性を含ま ない)	(再掲)肺が んのうち臨 床病期0～ Ⅰ期	肺がんの疑 いのある者 又は未確定 移行性の肺が んを含む)	肺がん以外 の疾患で あった者(転 移性の肺が んを含む)	未受診		未把握	検診中また は検診後に 重篤な偶発 症を確認	(再掲)検診 中または検 診後に重篤 な偶発症に よる死亡	精密検査中 または精密 検査後に重 篤な偶発症 を確認	(再掲)精密 検査中また は精密検査 後に重篤な 偶発症によ る死亡
	熊本県	7,603	196	2.6	77.6	13.3	9.2	0.04	33.3	1.5	56	3	1	11	82	18	26	152	0	0	0	0
1	熊本市	719	17	2.4	88.2	11.8	0.0	0.28	50.0	11.8	3	2	1	1	9	0	2	15	0	0	0	0
2	八代市	0	0	-	-	-	-	-	-	-	0	0	0	0	0	0	0	0	0	0	0	0
3	人吉市	1,070	66	6.2	97.0	3.0	0.0	0.09	0.0	1.5	21	1	0	3	39	0	2	64	0	0	0	0
4	荒尾市	0	0	-	-	-	-	-	-	-	0	0	0	0	0	0	0	0	0	0	0	0
5	水俣市	60	0	0.0	-	-	-	0.00	-	-	0	0	0	0	0	0	0	0	0	0	0	0
6	玉名市	393	9	2.3	88.9	11.1	0.0	0.00	-	0.0	2	0	0	0	6	0	1	8	0	0	0	0
7	山鹿市	290	5	1.7	60.0	0.0	40.0	0.00	-	0.0	1	0	0	1	1	2	0	3	0	0	0	0
8	菊池市	0	0	-	-	-	-	-	-	-	0	0	0	0	0	0	0	0	0	0	0	0
9	宇土市	0	0	-	-	-	-	-	-	-	0	0	0	0	0	0	0	0	0	0	0	0
10	上天草市	0	0	-	-	-	-	-	-	-	0	0	0	0	0	0	0	0	0	0	0	0
11	宇城市	0	0	-	-	-	-	-	-	-	0	0	0	0	0	0	0	0	0	0	0	0
12	阿蘇市	0	0	-	-	-	-	-	-	-	0	0	0	0	0	0	0	0	0	0	0	0
13	天草市	2,090	32	1.5	78.1	0.0	21.9	0.00	-	0.0	14	0	0	4	7	7	0	25	0	0	0	0
14	合志市	290	3	1.0	100.0	0.0	0.0	0.00	-	0.0	2	0	0	0	1	0	0	3	0	0	0	0
15	美里町	0	0	-	-	-	-	-	-	-	0	0	0	0	0	0	0	0	0	0	0	0
16	玉東町	201	7	3.5	85.7	0.0	14.3	0.00	-	0.0	0	0	0	0	6	1	0	6	0	0	0	0
17	南関町	0	0	-	-	-	-	-	-	-	0	0	0	0	0	0	0	0	0	0	0	0
18	長洲町	0	0	-	-	-	-	-	-	-	0	0	0	0	0	0	0	0	0	0	0	0
19	和水町	0	0	-	-	-	-	-	-	-	0	0	0	0	0	0	0	0	0	0	0	0
20	大津町	324	16	4.9	6.3	87.5	6.3	0.00	-	0.0	0	0	0	0	1	1	14	1	0	0	0	0
21	菊陽町	330	4	1.2	75.0	25.0	0.0	0.00	-	0.0	3	0	0	0	0	0	1	3	0	0	0	0
22	南小国町	0	0	-	-	-	-	-	-	-	0	0	0	0	0	0	0	0	0	0	0	0
23	小国町	0	0	-	-	-	-	-	-	-	0	0	0	0	0	0	0	0	0	0	0	0
24	産山村	0	0	-	-	-	-	-	-	-	0	0	0	0	0	0	0	0	0	0	0	0
25	高森町	7	0	0.0	-	-	-	0.00	-	-	0	0	0	0	0	0	0	0	0	0	0	0
26	西原村	0	0	-	-	-	-	-	-	-	0	0	0	0	0	0	0	0	0	0	0	0
27	南阿蘇村	0	0	-	-	-	-	-	-	-	0	0	0	0	0	0	0	0	0	0	0	0
28	御船町	0	0	-	-	-	-	-	-	-	0	0	0	0	0	0	0	0	0	0	0	0
29	嘉島町	0	0	-	-	-	-	-	-	-	0	0	0	0	0	0	0	0	0	0	0	0
30	益城町	211	1	0.5	100.0	0.0	0.0	0.00	-	0.0	0	0	0	0	1	0	0	1	0	0	0	0
31	甲佐町	17	0	0.0	-	-	-	0.00	-	-	0	0	0	0	0	0	0	0	0	0	0	0
32	山都町	88	4	4.5	50.0	0.0	50.0	0.00	-	0.0	2	0	0	0	0	2	0	2	0	0	0	0
33	水川町	60	1	1.7	100.0	0.0	0.0	0.00	-	0.0	0	0	0	0	1	0	0	1	0	0	0	0
34	芦北町	0	0	-	-	-	-	-	-	-	0	0	0	0	0	0	0	0	0	0	0	0
35	津奈木町	25	0	0.0	-	-	-	0.00	-	-	0	0	0	0	0	0	0	0	0	0	0	0
36	錦町	104	0	0.0	-	-	-	0.00	-	-	0	0	0	0	0	0	0	0	0	0	0	0
37	多良木町	264	0	0.0	-	-	-	0.00	-	-	0	0	0	0	0	0	0	0	0	0	0	0
38	湯前町	0	0	-	-	-	-	-	-	-	0	0	0	0	0	0	0	0	0	0	0	0
39	水上村	54	0	0.0	-	-	-	0.00	-	-	0	0	0	0	0	0	0	0	0	0	0	0
40	相良村	180	4	2.2	75.0	0.0	25.0	0.00	-	0.0	1	0	0	2	0	1	0	3	0	0	0	0
41	五木村	0	0	-	-	-	-	-	-	-	0	0	0	0	0	0	0	0	0	0	0	0
42	山江村	123	11	8.9	45.5	54.5	0.0	0.00	-	0.0	2	0	0	0	3	0	6	5	0	0	0	0
43	球磨村	70	0	0.0	-	-	-	0.00	-	-	0	0	0	0	0	0	0	0	0	0	0	0
44	あさぎり町	416	1	0.2	100.0	0.0	0.0	0.00	-	0.0	0	0	0	0	1	0	0	1	0	0	0	0
45	苓北町	217	15	6.9	73.3	0.0	26.7	0.00	-	0.0	5	0	0	0	6	4	0	11	0	0	0	0

出典:厚生労働省 令和5年度地域保健・健康増進事業報告

※1 要精密検査者数/受診者数×100

※2 精検受診者数/要精密検査者数×100

※3 未把握/要精密検査者数×100

※4 未受診/要精密検査者数×100

※5 肺がんであった者(転移性を含まない)/受診者数×100

※6 肺がんのうち臨床病期0～Ⅰ期/肺がんであった者(転移性を含まない)×100

※7 肺がんであった者(転移性を含まない)/要精密検査者数×100

■肺がん検診(すべて)結果(市町村実施分) 令和4年度(2022年度)市町村別結果内訳(全年齢・女【個別】)

		受診者数 (当該年度) (人)	要精密 検査者数 (当該年度) (人)	要精検率 (%)	精検受診率 (%)	精検 未把握率 (%)	精検 未受診率 (%)	がん発見率 (%)	早期がん 割合(%)	陽性反応 適中度(%)	精密検査受診の有無別人数(人)										精検 受診者数 (人)	偶発症(人)																																																																																																																																																																																																																																																																																																																																																																																																																																																																																																																																																																																																																																																																																																																																																																																																																																																																																																																																																																																																																																																																																																																																																																																																																																																																																												
											精密検査受診者の結果内訳						未受診	未把握	検診 受診者数 (人)	検診		精密検査																																																																																																																																																																																																																																																																																																																																																																																																																																																																																																																																																																																																																																																																																																																																																																																																																																																																																																																																																																																																																																																																																																																																																																																																																																																																																												
											異常認めず	肺がんで あった者(転 移性を含ま ない)	(再掲)肺が んのうち臨 床病期0～ Ⅰ期	肺がんの疑 いのある者 又は未確定 の肺がん(転 移性の肺が んを含む)	肺がん以外 の疾患で あった者(転 移性の肺が んを含む)	検診中また は検診後に 重篤な偶発 症を確認				(再掲)検診 中または検 診後に重篤 な偶発症に よる死亡		精密検査中 または精密 検査後に重 篤な偶発症 を確認	(再掲)精密 検査中また は精密検査 後に重篤な 偶発症によ る死亡																																																																																																																																																																																																																																																																																																																																																																																																																																																																																																																																																																																																																																																																																																																																																																																																																																																																																																																																																																																																																																																																																																																																																																																																																																																																																											
※1	※2	※3	※4	※5	※6	※7																																																																																																																																																																																																																																																																																																																																																																																																																																																																																																																																																																																																																																																																																																																																																																																																																																																																																																																																																																																																																																																																																																																																																																																																																																																																																																												

出典:厚生労働省 令和5年度地域保健・健康増進事業報告

※1 要精密検査者数/受診者数×100

※2 精検受診者数/要精密検査者数×100

※3 未把握/要精密検査者数×100

※4 未受診/要精密検査者数×100

※5 肺がんであった者(転移性を含まない)/受診者数×100

※6 肺がんのうち臨床病期0～Ⅰ期/肺がんであった者(転移性を含まない)×100

※7 肺がんであった者(転移性を含まない)/要精密検査者数×100

■肺がん検診(胸部X線)結果(市町村実施分) 令和4年度(2022年度)市町村別結果内訳(全年齢・男女計【集団・個別合計】)

		受診者数 (当該年度) (人)	要精密 検査者数 (当該年度) (人)	要精検率 (%)	精検受診率 (%)	精検 未把握率 (%)	精検 未受診率 (%)	がん発見率 (%)	早期がん 割合(%)	陽性反応 適中率(%)	精密検査受診の有無別人数(人)										精検 受診者数 (人)	偶発症(人)				
											精密検査受診者の結果内訳					未受診	未把握	精検 受診者数 (人)	検診			精密検査				
											異常認めず	肺がんで あった者(転 移性を含ま ない)	(再掲)肺が んのうち臨 床病期0～ Ⅰ期	肺がんの疑 いのある者 又は未確定	肺がん以外 の疾患で あった者(転 移性の肺が んを含む)				検診中また は検診後に 重篤な偶発 症を確認	(再掲)検診 中または検 診後に重篤 な偶発症に よる死亡		精密検査中 または精密 検査後に重 篤な偶発症 を確認	(再掲)精密 検査中また は精密検査 後に重篤な 偶発症によ る死亡			
	熊本県	130,183	981	※1 0.8	※2 81.8	※3 10.5	※4 7.7	※5 0.03	※6 25.0	※7 4.5	231	44	11	36	491	76	103	802	0	0	0	0	0	0	0	0
1	熊本市	20,712	144	0.7	93.8	4.2	2.1	0.05	18.2	7.6	26	11	2	1	97	3	6	135	0	0	0	0	0	0	0	0
2	八代市	6,636	27	0.4	100.0	0.0	0.0	0.06	0.0	14.8	12	4	0	1	10	0	0	27	0	0	0	0	0	0	0	0
3	人吉市	4,028	163	4.0	90.2	9.2	0.6	0.02	0.0	0.6	49	1	0	4	93	1	15	147	0	0	0	0	0	0	0	0
4	荒尾市	3,648	27	0.7	77.8	14.8	7.4	0.05	100.0	7.4	7	2	2	3	9	2	4	21	0	0	0	0	0	0	0	0
5	水俣市	1,576	4	0.3	100.0	0.0	0.0	0.00	—	0.0	0	0	0	0	4	0	0	4	0	0	0	0	0	0	0	0
6	玉名市	7,705	20	0.3	95.0	5.0	0.0	0.05	0.0	20.0	2	4	0	1	12	0	1	19	0	0	0	0	0	0	0	0
7	山鹿市	5,229	19	0.4	84.2	0.0	15.8	0.02	100.0	5.3	5	1	1	1	9	3	0	16	0	0	0	0	0	0	0	0
8	菊池市	2,633	78	3.0	66.7	28.2	5.1	0.00	—	0.0	24	0	0	0	28	4	22	52	0	0	0	0	0	0	0	0
9	宇土市	2,914	7	0.2	100.0	0.0	0.0	0.07	50.0	28.6	1	2	1	0	4	0	0	7	0	0	0	0	0	0	0	0
10	上天草市	3,198	11	0.3	81.8	18.2	0.0	0.03	0.0	9.1	3	1	0	0	5	0	2	9	0	0	0	0	0	0	0	0
11	宇城市	7,630	6	0.1	66.7	16.7	16.7	0.01	100.0	16.7	1	1	1	0	2	1	1	4	0	0	0	0	0	0	0	0
12	阿蘇市	3,220	15	0.5	93.3	0.0	6.7	0.03	0.0	6.7	3	1	0	1	9	1	0	14	0	0	0	0	0	0	0	0
13	天草市	9,800	76	0.8	76.3	13.2	10.5	0.00	—	0.0	29	0	0	4	25	8	10	58	0	0	0	0	0	0	0	0
14	合志市	5,959	135	2.3	87.4	3.0	9.6	0.03	0.0	1.5	21	2	0	5	90	13	4	118	0	0	0	0	0	0	0	0
15	美里町	1,922	5	0.3	100.0	0.0	0.0	0.10	50.0	40.0	0	2	1	0	3	0	0	5	0	0	0	0	0	0	0	0
16	玉東町	868	10	1.2	90.0	0.0	10.0	0.00	—	0.0	2	0	0	0	7	1	0	9	0	0	0	0	0	0	0	0
17	南関町	934	1	0.1	0.0	100.0	0.0	0.00	—	0.0	0	0	0	0	0	0	1	0	0	0	0	0	0	0	0	0
18	長洲町	2,192	1	0.0	100.0	0.0	0.0	0.05	0.0	100.0	0	1	0	0	0	0	0	1	0	0	0	0	0	0	0	0
19	和水町	1,501	5	0.3	80.0	20.0	0.0	0.13	0.0	40.0	0	2	0	0	2	0	1	4	0	0	0	0	0	0	0	0
20	大津町	3,035	30	1.0	16.7	53.3	30.0	0.03	0.0	3.3	1	1	0	0	3	9	16	5	0	0	0	0	0	0	0	0
21	菊陽町	4,694	15	0.3	80.0	20.0	0.0	0.00	—	0.0	4	0	0	1	7	0	3	12	0	0	0	0	0	0	0	0
22	南小国町	698	1	0.1	100.0	0.0	0.0	0.00	—	0.0	0	0	0	0	1	0	0	1	0	0	0	0	0	0	0	0
23	小国町	983	2	0.2	100.0	0.0	0.0	0.00	—	0.0	1	0	0	0	1	0	0	2	0	0	0	0	0	0	0	0
24	産山村	314	0	0.0	—	—	—	0.00	—	—	0	0	0	0	0	0	0	0	0	0	0	0	0	0	0	0
25	高森町	839	8	1.0	87.5	0.0	12.5	0.00	—	0.0	3	0	0	0	4	1	0	7	0	0	0	0	0	0	0	0
26	西原村	828	1	0.1	100.0	0.0	0.0	0.00	—	0.0	0	0	0	0	1	0	0	1	0	0	0	0	0	0	0	0
27	南阿蘇村	1,367	5	0.4	100.0	0.0	0.0	0.07	100.0	20.0	0	1	1	0	4	0	0	5	0	0	0	0	0	0	0	0
28	御船町	2,209	3	0.1	100.0	0.0	0.0	0.00	—	0.0	0	0	0	0	3	0	0	3	0	0	0	0	0	0	0	0
29	嘉島町	1,104	5	0.5	80.0	0.0	20.0	0.00	—	0.0	0	0	0	0	4	1	0	4	0	0	0	0	0	0	0	0
30	益城町	2,819	4	0.1	75.0	25.0	0.0	0.04	100.0	25.0	1	1	1	0	1	0	1	3	0	0	0	0	0	0	0	0
31	甲佐町	1,390	3	0.2	66.7	33.3	0.0	0.00	—	0.0	0	0	0	0	2	0	1	2	0	0	0	0	0	0	0	0
32	山都町	3,643	18	0.5	83.3	5.6	11.1	0.05	0.0	11.1	3	2	0	1	9	2	1	15	0	0	0	0	0	0	0	0
33	水川町	1,341	9	0.7	88.9	11.1	0.0	0.00	—	0.0	2	0	0	1	5	0	1	8	0	0	0	0	0	0	0	0
34	芦北町	1,257	9	0.7	88.9	0.0	11.1	0.00	—	0.0	3	0	0	1	4	1	0	8	0	0	0	0	0	0	0	0
35	津奈木町	494	1	0.2	100.0	0.0	0.0	0.20	0.0	100.0	0	1	0	0	0	0	0	1	0	0	0	0	0	0	0	0
36	錦町	1,637	10	0.6	80.0	20.0	0.0	0.06	100.0	10.0	2	1	1	1	4	0	2	8	0	0	0	0	0	0	0	0
37	多良木町	2,171	5	0.2	60.0	40.0	0.0	0.00	—	0.0	0	0	0	2	1	0	2	3	0	0	0	0	0	0	0	0
38	湯前町	816	8	1.0	87.5	12.5	0.0	0.00	—	0.0	2	0	0	1	4	0	1	7	0	0	0	0	0	0	0	0
39	水上村	541	0	0.0	—	—	—	0.00	—	—	0	0	0	0	0	0	0	0	0	0	0	0	0	0	0	0
40	相良村	1,023	12	1.2	91.7	0.0	8.3	0.00	—	0.0	5	0	0	5	1	1	0	11	0	0	0	0	0	0	0	0
41	五木村	460	16	3.5	87.5	6.3	6.3	0.43	0.0	12.5	7	2	0	0	5	1	1	14	0	0	0	0	0	0	0	0
42	山江村	658	32	4.9	37.5	18.8	43.8	0.00	—	0.0	5	0	0	0	7	14	6	12	0	0	0	0	0	0	0	0
43	球磨村	544	3	0.6	0.0	0.0	100.0	0.00	—	0.0	0	0	0	0	0	3	0	0	0	0	0	0	0	0	0	0
44	あさぎり町	2,273	4	0.2	75.0	25.0	0.0	0.00	—	0.0	1	0	0	0	2	0	1	3	0	0	0	0	0	0	0	0
45	苓北町	740	23	3.1	73.9	0.0	26.1	0.00	—	0.0	6	0	0	2	9	6	0	17	0	0	0	0	0	0	0	0

出典:厚生労働省 令和5年度地域保健・健康増進事業報告

※1 要精密検査者数/受診者数×100

※2 精検受診者数/要精密検査者数×100

※3 未把握/要精密検査者数×100

※4 未受診/要精密検査者数×100

※5 肺がんであった者(転移性を含まない)/受診者数×100

※6 肺がんのうち臨床病期0～Ⅰ期/肺がんであった者(転移性を含まない)×100

※7 肺がんであった者(転移性を含まない)/要精密検査者数×100

■肺がん検診(胸部X線)結果(市町村実施分) 令和4年度(2022年度)市町村別結果内訳(全年齢・男女計【集団】)

		受診者数 (当該年度) (人)	要精密 検査者数 (当該年度) (人)	要精検率 (%)	精検受診率 (%)	精検 未把握率 (%)	精検 未受診率 (%)	がん発見率 (%)	早期がん 割合(%)	陽性反応 適中率(%)	精密検査受診の有無別人数(人)										精検 受診者数 (人)	偶発症(人)																																																																																																																																																																																																																																																																																																																																																																																																																																																																																																																																																																																																																																																																																																																																																																																																																																																																																																																																																																																																																																																																																																																																																																																																																																																																																																											
											精密検査受診者の結果内訳						未受診	未把握	精検 受診者数 (人)	検診		精密検査																																																																																																																																																																																																																																																																																																																																																																																																																																																																																																																																																																																																																																																																																																																																																																																																																																																																																																																																																																																																																																																																																																																																																																																																																																																																																																											
											異常認めず	肺がんで あった者(転 移性を含ま ない)	(再掲)肺が んのうち臨 床病期0～ Ⅰ期	肺がんの疑 いのある者 又は未確定	肺がん以外 の疾患で あった者(転 移性の肺が んを含む)	検診中または 検診後に重 篤な偶発症 を確認				(再掲)検診 中または 検診後に重 篤な偶発症に よる死亡		精密検査中 または精密 検査後に重 篤な偶発症 を確認	(再掲)精密 検査中または 精密検査 後に重篤な 偶発症による 死亡																																																																																																																																																																																																																																																																																																																																																																																																																																																																																																																																																																																																																																																																																																																																																																																																																																																																																																																																																																																																																																																																																																																																																																																																																																																																																																										
	熊本県	113,361	607	※1	※2	※3	※4	※5	※6	※7																																																																																																																																																																																																																																																																																																																																																																																																																																																																																																																																																																																																																																																																																																																																																																																																																																																																																																																																																																																																																																																																																																																																																																																																																																																																																																																							

出典:厚生労働省 令和5年度地域保健・健康増進事業報告

※1 要精密検査者数/受診者数×100

※2 精検受診者数/要精密検査者数×100

※3 未把握/要精密検査者数×100

※4 未受診/要精密検査者数×100

※5 肺がんであった者(転移性を含まない)/受診者数×100

※6 肺がんのうち臨床病期0～Ⅰ期/肺がんであった者(転移性を含まない)×100

※7 肺がんであった者(転移性を含まない)/要精密検査者数×100

■肺がん検診(胸部X線)結果(市町村実施分) 令和4年度(2022年度)市町村別結果内訳(全年齢・男【集団】)

		受診者数 (当該年度) (人)	要精密 検査者数 (当該年度) (人)	要精検率 (%)	精検受診率 (%)	精検 未把握率 (%)	精検 未受診率 (%)	がん発見率 (%)	早期がん 割合(%)	陽性反応 適中率(%)	精密検査受診の有無別人数(人)										精検 受診者数 (人)	偶発症(人)						
											精密検査受診者の結果内訳							未受診				未把握			検診		精密検査	
											異常認めず	肺がんで あった者(転 移性を含ま ない)	(再掲)肺が んのうち臨 床病期0～ Ⅰ期	肺がんの疑 いのある者 又は未確定	肺がん以外 の疾患で あった者(転 移性の肺が んを含む)	検診中また は検診後に 重篤な偶発 症を確認	(再掲)検診 中または検 診後に重篤 な偶発症に よる死亡											
																		※1	※2	※3		※4	※5	※6	※7			
	熊本県	48,042	290	0.6	82.1	12.1	5.9	0.05	23.1	9.0	52	26	6	10	150	17	35	238	0	0	0	0						
1	熊本市	7,126	48	0.7	93.8	2.1	4.2	0.13	11.1	18.8	6	9	1	0	30	2	1	45	0	0	0	0						
2	八代市	2,689	12	0.4	100.0	0.0	0.0	0.07	0.0	16.7	5	2	0	1	4	0	0	12	0	0	0	0						
3	人吉市	586	11	1.9	36.4	63.6	0.0	0.00	—	0.0	0	0	0	0	4	0	7	4	0	0	0	0						
4	荒尾市	1,531	19	1.2	73.7	15.8	10.5	0.07	100.0	5.3	6	1	1	2	5	2	3	14	0	0	0	0						
5	水俣市	632	1	0.2	100.0	0.0	0.0	0.00	—	0.0	0	0	0	0	1	0	0	1	0	0	0	0						
6	玉名市	2,996	4	0.1	100.0	0.0	0.0	0.07	0.0	50.0	0	2	0	1	1	0	0	4	0	0	0	0						
7	山鹿市	2,119	4	0.2	100.0	0.0	0.0	0.05	100.0	25.0	1	1	1	0	2	0	0	4	0	0	0	0						
8	菊池市	1,278	35	2.7	62.9	31.4	5.7	0.00	—	0.0	11	0	0	0	11	2	11	22	0	0	0	0						
9	宇土市	1,249	7	0.6	100.0	0.0	0.0	0.16	50.0	28.6	1	2	1	0	4	0	0	7	0	0	0	0						
10	上天草市	1,364	3	0.2	100.0	0.0	0.0	0.07	0.0	33.3	0	1	0	0	2	0	0	3	0	0	0	0						
11	宇城市	3,238	4	0.1	50.0	25.0	25.0	0.00	—	0.0	1	0	0	0	1	1	1	2	0	0	0	0						
12	阿蘇市	1,399	11	0.8	90.9	0.0	9.1	0.07	0.0	9.1	2	1	0	1	6	1	0	10	0	0	0	0						
13	天草市	2,180	10	0.5	80.0	20.0	0.0	0.00	—	0.0	1	0	0	0	7	0	2	8	0	0	0	0						
14	合志市	2,095	56	2.7	85.7	5.4	8.9	0.05	0.0	1.8	4	1	0	2	41	5	3	48	0	0	0	0						
15	美里町	891	3	0.3	100.0	0.0	0.0	0.11	100.0	33.3	0	1	1	0	2	0	0	3	0	0	0	0						
16	玉東町	195	0	0.0	—	—	—	0.00	—	—	0	0	0	0	0	0	0	0	0	0	0	0						
17	南関町	397	1	0.3	0.0	100.0	0.0	0.00	—	0.0	0	0	0	0	0	0	1	0	0	0	0	0						
18	長洲町	965	0	0.0	—	—	—	0.00	—	—	0	0	0	0	0	0	0	0	0	0	0	0						
19	和水町	687	3	0.4	66.7	33.3	0.0	0.15	0.0	33.3	0	1	0	0	1	0	1	2	0	0	0	0						
20	大津町	991	2	0.2	100.0	0.0	0.0	0.10	0.0	50.0	0	1	0	0	1	0	0	2	0	0	0	0						
21	菊陽町	1,685	8	0.5	87.5	12.5	0.0	0.00	—	0.0	1	0	0	1	5	0	1	7	0	0	0	0						
22	南小国町	315	0	0.0	—	—	—	0.00	—	—	0	0	0	0	0	0	0	0	0	0	0	0						
23	小国町	429	1	0.2	100.0	0.0	0.0	0.00	—	0.0	1	0	0	0	0	0	0	1	0	0	0	0						
24	産山村	167	0	0.0	—	—	—	0.00	—	—	0	0	0	0	0	0	0	0	0	0	0	0						
25	高森町	392	5	1.3	100.0	0.0	0.0	0.00	—	0.0	3	0	0	0	2	0	0	5	0	0	0	0						
26	西原村	386	1	0.3	100.0	0.0	0.0	0.00	—	0.0	0	0	0	0	1	0	0	1	0	0	0	0						
27	南阿蘇村	645	1	0.2	100.0	0.0	0.0	0.00	—	0.0	0	0	0	0	1	0	0	1	0	0	0	0						
28	御船町	1,008	1	0.1	100.0	0.0	0.0	0.00	—	0.0	0	0	0	0	1	0	0	1	0	0	0	0						
29	嘉島町	489	3	0.6	66.7	0.0	33.3	0.00	—	0.0	0	0	0	0	2	1	0	2	0	0	0	0						
30	益城町	1,038	1	0.1	100.0	0.0	0.0	0.00	—	0.0	1	0	0	0	0	0	0	1	0	0	0	0						
31	甲佐町	639	1	0.2	100.0	0.0	0.0	0.00	—	0.0	0	0	0	0	1	0	0	1	0	0	0	0						
32	山都町	1,633	8	0.5	87.5	12.5	0.0	0.06	0.0	12.5	0	1	0	0	6	0	1	7	0	0	0	0						
33	水川町	555	4	0.7	75.0	25.0	0.0	0.00	—	0.0	2	0	0	0	1	0	1	3	0	0	0	0						
34	芦北町	576	4	0.7	75.0	0.0	25.0	0.00	—	0.0	2	0	0	0	1	1	0	3	0	0	0	0						
35	津奈木町	188	1	0.5	100.0	0.0	0.0	0.53	0.0	100.0	0	1	0	0	0	0	0	1	0	0	0	0						
36	錦町	590	4	0.7	75.0	25.0	0.0	0.17	100.0	25.0	1	1	1	0	1	0	1	3	0	0	0	0						
37	多良木町	652	1	0.2	100.0	0.0	0.0	0.00	—	0.0	0	0	0	0	1	0	0	1	0	0	0	0						
38	湯前町	362	4	1.1	75.0	25.0	0.0	0.00	—	0.0	1	0	0	0	2	0	1	3	0	0	0	0						
39	水上村	172	0	0.0	—	—	—	0.00	—	—	0	0	0	0	0	0	0	0	0	0	0	0						
40	相良村	289	2	0.7	100.0	0.0	0.0	0.00	—	0.0	0	0	0	2	0	0	0	2	0	0	0	0						
41	五木村	207	5	2.4	80.0	0.0	20.0	0.00	—	0.0	2	0	0	0	2	1	0	4	0	0	0	0						
42	山江村	152	0	0.0	—	—	—	0.00	—	—	0	0	0	0	0	0	0	0	0	0	0	0						
43	球磨村	182	1	0.5	0.0	0.0	100.0	0.00	—	0.0	0	0	0	0	0	1	0	0	0	0	0	0						
44	あさぎり町	562	0	0.0	—	—	—	0.00	—	—	0	0	0	0	0	0	0	0	0	0	0	0						
45	苓北町	121	0	0.0	—	—	—	0.00	—	—	0	0	0	0	0	0	0	0	0	0	0	0						

出典:厚生労働省 令和5年度地域保健・健康増進事業報告

※1 要精密検査者数/受診者数×100

※2 精検受診者数/要精密検査者数×100

※3 未把握/要精密検査者数×100

※4 未受診/要精密検査者数×100

※5 肺がんであった者(転移性を含まない)/受診者数×100

※6 肺がんのうち臨床病期0～Ⅰ期/肺がんであった者(転移性を含まない)×100

※7 肺がんであった者(転移性を含まない)/要精密検査者数×100

■肺がん検診(胸部X線)結果(市町村実施分) 令和4年度(2022年度)市町村別結果内訳(全年齢・女【集団】)

		受診者数 (当該年度) (人)	要精密 検査者数 (当該年度) (人)	要精検率 (%)	精検受診率 (%)	精検 未把握率 (%)	精検 未受診率 (%)	がん発見率 (%)	早期がん 割合(%)	陽性反応 適中度(%)	精密検査受診の有無別人数(人)										精検 受診者数 (人)	偶発症(人)				
											精密検査受診者の結果内訳							未受診				未把握	検診		精密検査	
											異常認めず	肺がんで あった者(転 移性を含ま ない)	(再掲)肺が んのうち臨 床病期0～ Ⅰ期	肺がんの疑 いのある者 又は未確定 移行性の肺が んを含む)	肺がん以外 の疾患であ った者(転 移性の肺が んを含む)	検診中また は検診後に 重篤な偶発 症を確認	(再掲)検診 中または検 診後に重篤 な偶発症に よる死亡						精密検査中 または精密 検査後に重 篤な偶発症 を確認	(再掲)精密 検査中また は精密検査 後に重篤な 偶発症によ る死亡		
	熊本県	65,319	317	※1 0.5	※2 86.1	※3 9.8	※4 4.1	※5 0.02	※6 26.7	※7 4.7	65	15	4	12	181	13	31	273	0	0	0	0	0			
1	熊本市	11,705	62	0.5	98.4	0.0	1.6	0.00	—	0.0	14	0	0	0	47	1	0	61	0	0	0	0	0			
2	八代市	3,947	15	0.4	100.0	0.0	0.0	0.05	0.0	13.3	7	2	0	0	6	0	0	15	0	0	0	0	0			
3	人吉市	921	6	0.7	33.3	66.7	0.0	0.00	—	0.0	0	0	0	0	2	0	4	2	0	0	0	0	0			
4	荒尾市	2,117	8	0.4	87.5	12.5	0.0	0.05	100.0	12.5	1	1	1	1	4	0	1	7	0	0	0	0	0			
5	水俣市	840	3	0.4	100.0	0.0	0.0	0.00	—	0.0	0	0	0	0	3	0	0	3	0	0	0	0	0			
6	玉名市	3,952	2	0.1	100.0	0.0	0.0	0.05	0.0	100.0	0	2	0	0	0	0	0	2	0	0	0	0	0			
7	山鹿市	2,574	7	0.3	100.0	0.0	0.0	0.00	—	0.0	1	0	0	0	6	0	0	7	0	0	0	0	0			
8	菊池市	1,355	43	3.2	69.8	25.6	4.7	0.00	—	0.0	13	0	0	0	17	2	11	30	0	0	0	0	0			
9	宇土市	1,665	0	0.0	—	—	—	0.00	—	—	0	0	0	0	0	0	0	0	0	0	0	0	0			
10	上天草市	1,834	8	0.4	75.0	25.0	0.0	0.00	—	0.0	3	0	0	0	3	0	2	6	0	0	0	0	0			
11	宇城市	4,392	2	0.0	100.0	0.0	0.0	0.02	100.0	50.0	0	1	1	0	1	0	0	2	0	0	0	0	0			
12	阿蘇市	1,821	4	0.2	100.0	0.0	0.0	0.00	—	0.0	1	0	0	0	3	0	0	4	0	0	0	0	0			
13	天草市	2,631	11	0.4	63.6	36.4	0.0	0.00	—	0.0	1	0	0	0	6	0	4	7	0	0	0	0	0			
14	合志市	3,337	74	2.2	87.8	1.4	10.8	0.03	0.0	1.4	14	1	0	3	47	8	1	65	0	0	0	0	0			
15	美里町	1,031	2	0.2	100.0	0.0	0.0	0.10	0.0	50.0	0	1	0	0	1	0	0	2	0	0	0	0	0			
16	玉東町	288	0	0.0	—	—	—	0.00	—	—	0	0	0	0	0	0	0	0	0	0	0	0	0			
17	南関町	537	0	0.0	—	—	—	0.00	—	—	0	0	0	0	0	0	0	0	0	0	0	0	0			
18	長洲町	1,227	1	0.1	100.0	0.0	0.0	0.08	0.0	100.0	0	1	0	0	0	0	0	1	0	0	0	0	0			
19	和水町	814	2	0.2	100.0	0.0	0.0	0.12	0.0	50.0	0	1	0	0	1	0	0	2	0	0	0	0	0			
20	大津町	1,503	2	0.1	100.0	0.0	0.0	0.00	—	0.0	1	0	0	0	1	0	0	2	0	0	0	0	0			
21	菊陽町	2,431	3	0.1	66.7	33.3	0.0	0.00	—	0.0	0	0	0	0	2	0	1	2	0	0	0	0	0			
22	南小国町	383	1	0.3	100.0	0.0	0.0	0.00	—	0.0	0	0	0	0	1	0	0	1	0	0	0	0	0			
23	小国町	554	1	0.2	100.0	0.0	0.0	0.00	—	0.0	0	0	0	0	1	0	0	1	0	0	0	0	0			
24	産山村	147	0	0.0	—	—	—	0.00	—	—	0	0	0	0	0	0	0	0	0	0	0	0	0			
25	高森町	430	3	0.7	66.7	0.0	33.3	0.00	—	0.0	0	0	0	0	2	1	0	2	0	0	0	0	0			
26	西原村	442	0	0.0	—	—	—	0.00	—	—	0	0	0	0	0	0	0	0	0	0	0	0	0			
27	南阿蘇村	722	4	0.6	100.0	0.0	0.0	0.14	100.0	25.0	0	1	1	0	3	0	0	4	0	0	0	0	0			
28	御船町	1,201	2	0.2	100.0	0.0	0.0	0.00	—	0.0	0	0	0	0	2	0	0	2	0	0	0	0	0			
29	嘉島町	615	2	0.3	100.0	0.0	0.0	0.00	—	0.0	0	0	0	0	2	0	0	2	0	0	0	0	0			
30	益城町	1,421	2	0.1	50.0	50.0	0.0	0.07	100.0	50.0	0	1	1	0	0	0	1	1	0	0	0	0	0			
31	甲佐町	723	2	0.3	50.0	50.0	0.0	0.00	—	0.0	0	0	0	0	1	0	1	1	0	0	0	0	0			
32	山都町	1,827	5	0.3	100.0	0.0	0.0	0.05	0.0	20.0	0	1	0	1	3	0	0	5	0	0	0	0	0			
33	水川町	664	3	0.5	100.0	0.0	0.0	0.00	—	0.0	0	0	0	1	2	0	0	3	0	0	0	0	0			
34	芦北町	681	5	0.7	100.0	0.0	0.0	0.00	—	0.0	1	0	0	1	3	0	0	5	0	0	0	0	0			
35	津奈木町	264	0	0.0	—	—	—	0.00	—	—	0	0	0	0	0	0	0	0	0	0	0	0	0			
36	錦町	780	4	0.5	75.0	25.0	0.0	0.00	—	0.0	0	0	0	1	2	0	1	3	0	0	0	0	0			
37	多良木町	941	4	0.4	50.0	50.0	0.0	0.00	—	0.0	0	0	0	2	0	0	2	2	0	0	0	0	0			
38	湯前町	454	4	0.9	100.0	0.0	0.0	0.00	—	0.0	1	0	0	1	2	0	0	4	0	0	0	0	0			
39	水上村	258	0	0.0	—	—	—	0.00	—	—	0	0	0	0	0	0	0	0	0	0	0	0	0			
40	相良村	303	0	0.0	—	—	—	0.00	—	—	0	0	0	0	0	0	0	0	0	0	0	0	0			
41	五木村	253	11	4.3	90.9	9.1	0.0	0.79	0.0	18.2	5	2	0	0	3	0	1	10	0	0	0	0	0			
42	山江村	214	0	0.0	—	—	—	0.00	—	—	0	0	0	0	0	0	0	0	0	0	0	0	0			
43	球磨村	224	0	0.0	—	—	—	0.00	—	—	0	0	0	0	0	0	0	0	0	0	0	0	0			
44	あさぎり町	752	3	0.4	66.7	33.3	0.0	0.00	—	0.0	1	0	0	0	1	0	1	2	0	0	0	0	0			
45	苓北町	144	6	4.2	83.3	0.0	16.7	0.00	—	0.0	1	0	0	1	3	1	0	5	0	0	0	0	0			

出典:厚生労働省 令和5年度地域保健・健康増進事業報告

※1 要精密検査者数/受診者数×100

※2 精検受診者数/要精密検査者数×100

※3 未把握/要精密検査者数×100

※4 未受診/要精密検査者数×100

※5 肺がんであった者(転移性を含まない)/受診者数×100

※6 肺がんのうち臨床病期0～Ⅰ期/肺がんであった者(転移性を含まない)×100

※7 肺がんであった者(転移性を含まない)/要精密検査者数×100

■肺がん検診(胸部X線)結果(市町村実施分) 令和4年度(2022年度)市町村別結果内訳(全年齢・男女計【個別】)

		受診者数 (当該年度) (人)	要精密 検査者数 (当該年度) (人)	要精検率 (%)	精検受診率 (%)	精検 未把握率 (%)	精検 未受診率 (%)	がん発見率 (%)	早期がん 割合(%)	陽性反応 適中度(%)	精密検査受診の有無別人数(人)										精検 受診者数 (人)	偶発症(人)				
											精密検査受診者の結果内訳							未受診				未把握	検診		精密検査	
											異常認めず	肺がんで あった者(転 移性を含ま ない)	(再掲)肺が んのうち臨 床病期0～ Ⅰ期	肺がんの疑 いのある者 又は未確定	肺がん以外 の疾患で あった者(転 移性の肺が んを含む)	検診中また は検診後に 重篤な偶発 症を確認	(再掲)検診 中または検 診後に重篤 な偶発症に よる死亡						精密検査中 または精密 検査後に重 篤な偶発症 を確認	(再掲)精密 検査中また は精密検査 後に重篤な 偶発症によ る死亡		
	熊本県	16,822	374	2.2	77.8	9.9	12.3	0.02	33.3	0.8	114	3	1	14	160	46	37	291	0	0	0	0				
1	熊本市	1,881	34	1.8	85.3	14.7	0.0	0.11	50.0	5.9	6	2	1	1	20	0	5	29	0	0	0	0				
2	八代市	0	0	-	-	-	-	-	-	-	0	0	0	0	0	0	0	0	0	0	0	0				
3	人吉市	2,521	146	5.8	96.6	2.7	0.7	0.04	0.0	0.7	49	1	0	4	87	1	4	141	0	0	0	0				
4	荒尾市	0	0	-	-	-	-	-	-	-	0	0	0	0	0	0	0	0	0	0	0	0				
5	水俣市	104	0	0.0	-	-	-	0.00	-	-	0	0	0	0	0	0	0	0	0	0	0	0				
6	玉名市	757	14	1.8	92.9	7.1	0.0	0.00	-	0.0	2	0	0	0	11	0	1	13	0	0	0	0				
7	山鹿市	536	8	1.5	62.5	0.0	37.5	0.00	-	0.0	3	0	0	1	1	3	0	5	0	0	0	0				
8	菊池市	0	0	-	-	-	-	-	-	-	0	0	0	0	0	0	0	0	0	0	0	0				
9	宇土市	0	0	-	-	-	-	-	-	-	0	0	0	0	0	0	0	0	0	0	0	0				
10	上天草市	0	0	-	-	-	-	-	-	-	0	0	0	0	0	0	0	0	0	0	0	0				
11	宇城市	0	0	-	-	-	-	-	-	-	0	0	0	0	0	0	0	0	0	0	0	0				
12	阿蘇市	0	0	-	-	-	-	-	-	-	0	0	0	0	0	0	0	0	0	0	0	0				
13	天草市	4,989	55	1.1	78.2	7.3	14.5	0.00	-	0.0	27	0	0	4	12	8	4	43	0	0	0	0				
14	合志市	527	5	0.9	100.0	0.0	0.0	0.00	-	0.0	3	0	0	0	2	0	0	5	0	0	0	0				
15	美里町	0	0	-	-	-	-	-	-	-	0	0	0	0	0	0	0	0	0	0	0	0				
16	玉東町	385	10	2.6	90.0	0.0	10.0	0.00	-	0.0	2	0	0	0	7	1	0	9	0	0	0	0				
17	南関町	0	0	-	-	-	-	-	-	-	0	0	0	0	0	0	0	0	0	0	0	0				
18	長洲町	0	0	-	-	-	-	-	-	-	0	0	0	0	0	0	0	0	0	0	0	0				
19	和水町	0	0	-	-	-	-	-	-	-	0	0	0	0	0	0	0	0	0	0	0	0				
20	大津町	541	26	4.8	3.8	61.5	34.6	0.00	-	0.0	0	0	0	0	1	9	16	1	0	0	0	0				
21	菊陽町	578	4	0.7	75.0	25.0	0.0	0.00	-	0.0	3	0	0	0	0	0	1	3	0	0	0	0				
22	南小国町	0	0	-	-	-	-	-	-	-	0	0	0	0	0	0	0	0	0	0	0	0				
23	小国町	0	0	-	-	-	-	-	-	-	0	0	0	0	0	0	0	0	0	0	0	0				
24	産山村	0	0	-	-	-	-	-	-	-	0	0	0	0	0	0	0	0	0	0	0	0				
25	高森町	17	0	0.0	-	-	-	0.00	-	-	0	0	0	0	0	0	0	0	0	0	0	0				
26	西原村	0	0	-	-	-	-	-	-	-	0	0	0	0	0	0	0	0	0	0	0	0				
27	南阿蘇村	0	0	-	-	-	-	-	-	-	0	0	0	0	0	0	0	0	0	0	0	0				
28	御船町	0	0	-	-	-	-	-	-	-	0	0	0	0	0	0	0	0	0	0	0	0				
29	嘉島町	0	0	-	-	-	-	-	-	-	0	0	0	0	0	0	0	0	0	0	0	0				
30	益城町	360	1	0.3	100.0	0.0	0.0	0.00	-	0.0	0	0	0	0	1	0	0	1	0	0	0	0				
31	甲佐町	28	0	0.0	-	-	-	0.00	-	-	0	0	0	0	0	0	0	0	0	0	0	0				
32	山都町	183	5	2.7	60.0	0.0	40.0	0.00	-	0.0	3	0	0	0	0	2	0	3	0	0	0	0				
33	水川町	122	2	1.6	100.0	0.0	0.0	0.00	-	0.0	0	0	0	0	2	0	0	2	0	0	0	0				
34	芦北町	0	0	-	-	-	-	-	-	-	0	0	0	0	0	0	0	0	0	0	0	0				
35	津奈木町	42	0	0.0	-	-	-	0.00	-	-	0	0	0	0	0	0	0	0	0	0	0	0				
36	錦町	267	2	0.7	100.0	0.0	0.0	0.00	-	0.0	1	0	0	0	1	0	0	2	0	0	0	0				
37	多良木町	578	0	0.0	-	-	-	0.00	-	-	0	0	0	0	0	0	0	0	0	0	0	0				
38	湯前町	0	0	-	-	-	-	-	-	-	0	0	0	0	0	0	0	0	0	0	0	0				
39	水上村	111	0	0.0	-	-	-	0.00	-	-	0	0	0	0	0	0	0	0	0	0	0	0				
40	相良村	431	10	2.3	90.0	0.0	10.0	0.00	-	0.0	5	0	0	3	1	1	0	9	0	0	0	0				
41	五木村	0	0	-	-	-	-	-	-	-	0	0	0	0	0	0	0	0	0	0	0	0				
42	山江村	292	32	11.0	37.5	18.8	43.8	0.00	-	0.0	5	0	0	0	7	14	6	12	0	0	0	0				
43	球磨村	138	2	1.4	0.0	0.0	100.0	0.00	-	0.0	0	0	0	0	0	2	0	0	0	0	0	0				
44	あさぎり町	959	1	0.1	100.0	0.0	0.0	0.00	-	0.0	0	0	0	0	1	0	0	1	0	0	0	0				
45	苓北町	475	17	3.6	70.6	0.0	29.4	0.00	-	0.0	5	0	0	1	6	5	0	12	0	0	0	0				

出典:厚生労働省 令和5年度地域保健・健康増進事業報告

※1 要精密検査者数/受診者数×100

※2 精検受診者数/要精密検査者数×100

※3 未把握/要精密検査者数×100

※4 未受診/要精密検査者数×100

※5 肺がんであった者(転移性を含まない)/受診者数×100

※6 肺がんのうち臨床病期0～Ⅰ期/肺がんであった者(転移性を含まない)×100

※7 肺がんであった者(転移性を含まない)/要精密検査者数×100

■肺がん検診(胸部X線)結果(市町村実施分) 令和4年度(2022年度)市町村別結果内訳(全年齢・男【個別】)

		受診者数 (当該年度) (人)	要精密 検査者数 (当該年度) (人)	要精検率 (%)	精検受診率 (%)	精検 未把握率 (%)	精検 未受診率 (%)	がん発見率 (%)	早期がん 割合(%)	陽性反応 適中度(%)	精密検査受診の有無別人数(人)						精検 受診者数 (人)	偶発症(人)				
											精密検査受診者の結果内訳					未受診		未把握	検診	精密検査		
											異常認めず	肺がんで あった者(転 移性を含ま ない)	(再掲)肺が んのうち臨 床病期0～ Ⅰ期	肺がんの疑 いのある者 又は未確定	肺がん以外 の疾患で あった者(転 移性の肺が んを含む)					検診中また は検診後に 重篤な偶発 症を確認	(再掲)検診 中または検 診後に重篤 な偶発症に よる死亡	精密検査中 または精密 検査後に重 篤な偶発症 を確認
	熊本県	7,603	196	※1	※2	※3	※4	※5	※6	※7	56	3	1	11	82	18	26	152	0	0	0	0
1	熊本市	719	17	2.4	88.2	11.8	0.0	0.28	50.0	11.8	3	2	1	1	9	0	2	15	0	0	0	0
2	八代市	0	0	—	—	—	—	—	—	—	0	0	0	0	0	0	0	0	0	0	0	
3	人吉市	1,070	66	6.2	97.0	3.0	0.0	0.09	0.0	1.5	21	1	0	3	39	0	2	64	0	0	0	0
4	荒尾市	0	0	—	—	—	—	—	—	—	0	0	0	0	0	0	0	0	0	0	0	
5	水俣市	60	0	0.0	—	—	—	0.00	—	—	0	0	0	0	0	0	0	0	0	0	0	
6	玉名市	393	9	2.3	88.9	11.1	0.0	0.00	—	0.0	2	0	0	0	6	0	1	8	0	0	0	0
7	山鹿市	290	5	1.7	60.0	0.0	40.0	0.00	—	0.0	1	0	0	1	1	2	0	3	0	0	0	0
8	菊池市	0	0	—	—	—	—	—	—	—	0	0	0	0	0	0	0	0	0	0	0	
9	宇土市	0	0	—	—	—	—	—	—	—	0	0	0	0	0	0	0	0	0	0	0	
10	上天草市	0	0	—	—	—	—	—	—	—	0	0	0	0	0	0	0	0	0	0	0	
11	宇城市	0	0	—	—	—	—	—	—	—	0	0	0	0	0	0	0	0	0	0	0	
12	阿蘇市	0	0	—	—	—	—	—	—	—	0	0	0	0	0	0	0	0	0	0	0	
13	天草市	2,090	32	1.5	78.1	0.0	21.9	0.00	—	0.0	14	0	0	4	7	7	0	25	0	0	0	0
14	合志市	290	3	1.0	100.0	0.0	0.0	0.00	—	0.0	2	0	0	0	1	0	0	3	0	0	0	0
15	美里町	0	0	—	—	—	—	—	—	—	0	0	0	0	0	0	0	0	0	0	0	
16	玉東町	201	7	3.5	85.7	0.0	14.3	0.00	—	0.0	0	0	0	0	6	1	0	6	0	0	0	0
17	南関町	0	0	—	—	—	—	—	—	—	0	0	0	0	0	0	0	0	0	0	0	
18	長洲町	0	0	—	—	—	—	—	—	—	0	0	0	0	0	0	0	0	0	0	0	
19	和水町	0	0	—	—	—	—	—	—	—	0	0	0	0	0	0	0	0	0	0	0	
20	大津町	324	16	4.9	6.3	87.5	6.3	0.00	—	0.0	0	0	0	0	1	1	14	1	0	0	0	0
21	菊陽町	330	4	1.2	75.0	25.0	0.0	0.00	—	0.0	3	0	0	0	0	0	1	3	0	0	0	0
22	南小国町	0	0	—	—	—	—	—	—	—	0	0	0	0	0	0	0	0	0	0	0	0
23	小国町	0	0	—	—	—	—	—	—	—	0	0	0	0	0	0	0	0	0	0	0	0
24	産山村	0	0	—	—	—	—	—	—	—	0	0	0	0	0	0	0	0	0	0	0	0
25	高森町	7	0	0.0	—	—	—	0.00	—	—	0	0	0	0	0	0	0	0	0	0	0	0
26	西原村	0	0	—	—	—	—	—	—	—	0	0	0	0	0	0	0	0	0	0	0	0
27	南阿蘇村	0	0	—	—	—	—	—	—	—	0	0	0	0	0	0	0	0	0	0	0	0
28	御船町	0	0	—	—	—	—	—	—	—	0	0	0	0	0	0	0	0	0	0	0	0
29	嘉島町	0	0	—	—	—	—	—	—	—	0	0	0	0	0	0	0	0	0	0	0	0
30	益城町	211	1	0.5	100.0	0.0	0.0	0.00	—	0.0	0	0	0	0	1	0	0	1	0	0	0	0
31	甲佐町	17	0	0.0	—	—	—	0.00	—	—	0	0	0	0	0	0	0	0	0	0	0	0
32	山都町	88	4	4.5	50.0	0.0	50.0	0.00	—	0.0	2	0	0	0	0	2	0	2	0	0	0	0
33	水川町	60	1	1.7	100.0	0.0	0.0	0.00	—	0.0	0	0	0	0	1	0	0	1	0	0	0	0
34	芦北町	0	0	—	—	—	—	—	—	—	0	0	0	0	0	0	0	0	0	0	0	0
35	津奈木町	25	0	0.0	—	—	—	0.00	—	—	0	0	0	0	0	0	0	0	0	0	0	0
36	錦町	104	0	0.0	—	—	—	0.00	—	—	0	0	0	0	0	0	0	0	0	0	0	0
37	多良木町	264	0	0.0	—	—	—	0.00	—	—	0	0	0	0	0	0	0	0	0	0	0	0
38	湯前町	0	0	—	—	—	—	—	—	—	0	0	0	0	0	0	0	0	0	0	0	0
39	水上村	54	0	0.0	—	—	—	0.00	—	—	0	0	0	0	0	0	0	0	0	0	0	0
40	相良村	180	4	2.2	75.0	0.0	25.0	0.00	—	0.0	1	0	0	2	0	1	0	3	0	0	0	0
41	五木村	0	0	—	—	—	—	—	—	—	0	0	0	0	0	0	0	0	0	0	0	0
42	山江村	123	11	8.9	45.5	54.5	0.0	0.00	—	0.0	2	0	0	0	3	0	6	5	0	0	0	0
43	球磨村	70	0	0.0	—	—	—	0.00	—	—	0	0	0	0	0	0	0	0	0	0	0	0
44	あさぎり町	416	1	0.2	100.0	0.0	0.0	0.00	—	0.0	0	0	0	0	1	0	0	1	0	0	0	0
45	苓北町	217	15	6.9	73.3	0.0	26.7	0.00	—	0.0	5	0	0	0	6	4	0	11	0	0	0	0

出典:厚生労働省 令和5年度地域保健・健康増進事業報告

※1 要精密検査者数/受診者数×100

※2 精検受診者数/要精密検査者数×100

※3 未把握/要精密検査者数×100

※4 未受診/要精密検査者数×100

※5 肺がんであった者(転移性を含まない)/受診者数×100

※6 肺がんのうち臨床病期0～Ⅰ期/肺がんであった者(転移性を含まない)×100

※7 肺がんであった者(転移性を含まない)/要精密検査者数×100

■肺がん検診(胸部X線)結果(市町村実施分) 令和4年度(2022年度)市町村別結果内訳(全年齢・女【個別】)

		受診者数 (当該年度) (人)	要精密 検査者数 (当該年度) (人)	要精検率 (%)	精検受診率 (%)	精検 未把握率 (%)	精検 未受診率 (%)	がん発見率 (%)	早期がん 割合(%)	陽性反応 適中度(%)	精密検査受診の有無別人数(人)							精検 受診者数 (人)	偶発症(人)			
											精密検査受診者の結果内訳					未受診	未把握		検診	精密検査		
											異常認めず	肺がんで あった者(転 移性を含ま ない)	(再掲)肺が んのうち臨 床病期0～ Ⅰ期	肺がんの疑 いのある者 又は未確定	肺がん以外 の疾患で あった者(転 移性の肺が んを含む)					検診中また は検診後に 重篤な偶発 症を確認	(再掲)検診 中または検 診後に重篤 な偶発症に よる死亡	精密検査中 または精密 検査後に重 篤な偶発症 を確認
	熊本県	9,219	178	※1 1.9	※2 78.1	※3 6.2	※4 15.7	※5 0.00	※6 -	※7 0.0	58	0	0	3	78	28	11	139	0	0	0	0
1	熊本市	1,162	17	1.5	82.4	17.6	0.0	0.00	-	0.0	3	0	0	0	11	0	3	14	0	0	0	0
2	八代市	0	0	-	-	-	-	-	-	-	0	0	0	0	0	0	0	0	0	0	0	0
3	人吉市	1,451	80	5.5	96.3	2.5	1.3	0.00	-	0.0	28	0	0	1	48	1	2	77	0	0	0	0
4	荒尾市	0	0	-	-	-	-	-	-	-	0	0	0	0	0	0	0	0	0	0	0	0
5	水俣市	44	0	0.0	-	-	-	0.00	-	-	0	0	0	0	0	0	0	0	0	0	0	0
6	玉名市	364	5	1.4	100.0	0.0	0.0	0.00	-	0.0	0	0	0	0	5	0	0	5	0	0	0	0
7	山鹿市	246	3	1.2	66.7	0.0	33.3	0.00	-	0.0	2	0	0	0	0	1	0	2	0	0	0	0
8	菊池市	0	0	-	-	-	-	-	-	-	0	0	0	0	0	0	0	0	0	0	0	0
9	宇土市	0	0	-	-	-	-	-	-	-	0	0	0	0	0	0	0	0	0	0	0	0
10	上天草市	0	0	-	-	-	-	-	-	-	0	0	0	0	0	0	0	0	0	0	0	0
11	宇城市	0	0	-	-	-	-	-	-	-	0	0	0	0	0	0	0	0	0	0	0	0
12	阿蘇市	0	0	-	-	-	-	-	-	-	0	0	0	0	0	0	0	0	0	0	0	0
13	天草市	2,899	23	0.8	78.3	17.4	4.3	0.00	-	0.0	13	0	0	0	5	1	4	18	0	0	0	0
14	合志市	237	2	0.8	100.0	0.0	0.0	0.00	-	0.0	1	0	0	0	1	0	0	2	0	0	0	0
15	美里町	0	0	-	-	-	-	-	-	-	0	0	0	0	0	0	0	0	0	0	0	0
16	玉東町	184	3	1.6	100.0	0.0	0.0	0.00	-	0.0	2	0	0	0	1	0	0	3	0	0	0	0
17	南関町	0	0	-	-	-	-	-	-	-	0	0	0	0	0	0	0	0	0	0	0	0
18	長洲町	0	0	-	-	-	-	-	-	-	0	0	0	0	0	0	0	0	0	0	0	0
19	和水町	0	0	-	-	-	-	-	-	-	0	0	0	0	0	0	0	0	0	0	0	0
20	大津町	217	10	4.6	0.0	20.0	80.0	0.00	-	0.0	0	0	0	0	0	8	2	0	0	0	0	0
21	菊陽町	248	0	0.0	-	-	-	0.00	-	-	0	0	0	0	0	0	0	0	0	0	0	0
22	南小国町	0	0	-	-	-	-	-	-	-	0	0	0	0	0	0	0	0	0	0	0	0
23	小国町	0	0	-	-	-	-	-	-	-	0	0	0	0	0	0	0	0	0	0	0	0
24	産山村	0	0	-	-	-	-	-	-	-	0	0	0	0	0	0	0	0	0	0	0	0
25	高森町	10	0	0.0	-	-	-	0.00	-	-	0	0	0	0	0	0	0	0	0	0	0	0
26	西原村	0	0	-	-	-	-	-	-	-	0	0	0	0	0	0	0	0	0	0	0	0
27	南阿蘇村	0	0	-	-	-	-	-	-	-	0	0	0	0	0	0	0	0	0	0	0	0
28	御船町	0	0	-	-	-	-	-	-	-	0	0	0	0	0	0	0	0	0	0	0	0
29	嘉島町	0	0	-	-	-	-	-	-	-	0	0	0	0	0	0	0	0	0	0	0	0
30	益城町	149	0	0.0	-	-	-	0.00	-	-	0	0	0	0	0	0	0	0	0	0	0	0
31	甲佐町	11	0	0.0	-	-	-	0.00	-	-	0	0	0	0	0	0	0	0	0	0	0	0
32	山都町	95	1	1.1	100.0	0.0	0.0	0.00	-	0.0	1	0	0	0	0	0	0	1	0	0	0	0
33	水川町	62	1	1.6	100.0	0.0	0.0	0.00	-	0.0	0	0	0	0	1	0	0	1	0	0	0	0
34	芦北町	0	0	-	-	-	-	-	-	-	0	0	0	0	0	0	0	0	0	0	0	0
35	津奈木町	17	0	0.0	-	-	-	0.00	-	-	0	0	0	0	0	0	0	0	0	0	0	0
36	錦町	163	2	1.2	100.0	0.0	0.0	0.00	-	0.0	1	0	0	0	1	0	0	2	0	0	0	0
37	多良木町	314	0	0.0	-	-	-	0.00	-	-	0	0	0	0	0	0	0	0	0	0	0	0
38	湯前町	0	0	-	-	-	-	-	-	-	0	0	0	0	0	0	0	0	0	0	0	0
39	水上村	57	0	0.0	-	-	-	0.00	-	-	0	0	0	0	0	0	0	0	0	0	0	0
40	相良村	251	6	2.4	100.0	0.0	0.0	0.00	-	0.0	4	0	0	1	1	0	0	6	0	0	0	0
41	五木村	0	0	-	-	-	-	-	-	-	0	0	0	0	0	0	0	0	0	0	0	0
42	山江村	169	21	12.4	33.3	0.0	66.7	0.00	-	0.0	3	0	0	0	4	14	0	7	0	0	0	0
43	球磨村	68	2	2.9	0.0	0.0	100.0	0.00	-	0.0	0	0	0	0	0	2	0	0	0	0	0	0
44	あさぎり町	543	0	0.0	-	-	-	0.00	-	-	0	0	0	0	0	0	0	0	0	0	0	0
45	苓北町	258	2	0.8	50.0	0.0	50.0	0.00	-	0.0	0	0	0	1	0	1	0	1	0	0	0	0

出典:厚生労働省 令和5年度地域保健・健康増進事業報告

※1 要精密検査者数/受診者数×100

※2 精検受診者数/要精密検査者数×100

※3 未把握/要精密検査者数×100

※4 未受診/要精密検査者数×100

※5 肺がんであった者(転移性を含まない)/受診者数×100

※6 肺がんのうち臨床病期0～Ⅰ期/肺がんであった者(転移性を含まない)×100

※7 肺がんであった者(転移性を含まない)/要精密検査者数×100

■肺がん検診(喀痰細胞診)結果(市町村実施分) 令和4年度(2022年度)市町村別結果内訳(全年齢・男女計【集団・個別合計】)

		受診者数 (喀痰容器回 収数) (当該年度) (人)	要精密 検査者数 (当該年度) (人)	要精検率 (%)	精検受診率 (%)	精検 未把握率 (%)	精検 未受診率 (%)	がん発見率 (%)	早期がん 割合(%)	陽性反応 適中度(%)	精密検査受診の有無別人数(人)								精検 受診者数 (人)	偶発症(人)																																																																																																																																																																																																																																																																																																																																																																																																																																																																																																																																																																																																																																																																																																																																																																																																																																																																																																																																																																																																																																																																																																																																																																																																																																																																				
											精密検査受診者の結果内訳						未受診	未把握		検診 中または 検診後に 重篤な偶発 症を確認	精密検査 中または 精密検査 後に重篤 な偶発症 による死亡	精密検査 中または 精密検査 後に重篤 な偶発症 による死亡	(再掲)精密 検査中または 精密検査 後に重篤な 偶発症による 死亡																																																																																																																																																																																																																																																																																																																																																																																																																																																																																																																																																																																																																																																																																																																																																																																																																																																																																																																																																																																																																																																																																																																																																																																																																																																																	
											異常認めず	肺がんで あった者(転 移性を含ま ない)	(再掲)肺がん のうち喀痰細 胞診のみで発 見された者	(再掲)肺がん のうち臨床 病期0～1期	肺がんの疑 いのある者 又は未確定	肺がん以外 の疾患で あった者(転 移性の肺がん を含む)																																																																																																																																																																																																																																																																																																																																																																																																																																																																																																																																																																																																																																																																																																																																																																																																																																																																																																																																																																																																																																																																																																																																																																																																																																																																								
				※1	※2	※3	※4	※5	※6	※7																																																																																																																																																																																																																																																																																																																																																																																																																																																																																																																																																																																																																																																																																																																																																																																																																																																																																																																																																																																																																																																																																																																																																																																																																																																																														

出典：厚生労働省 令和5年度地域保健・健康増進事業報告

※1 要精密検査者数/受診者数(喀痰容器回収数)×100

※2 精検受診者数/要精密検査者数×100

※3 未把握/要精密検査者数×100

※4 未受診/要精密検査者数×100

※5 肺がんであった者(転移性を含まない)/受診者数(喀痰容器回収数)×100

※6 肺がんのうち臨床病期0～1期/肺がんであった者(転移性を含まない)×100

※7 肺がんであった者(転移性を含まない)/要精密検査者数×100

■肺がん検診(喀痰細胞診)結果(市町村実施分) 令和4年度(2022年度)市町村別結果内訳(全年齢・男女計【集団】)

		受診者数 (喀痰容器回 収数) (当該年度) (人)	要精密 検査者数 (当該年度) (人)	要精検率 (%)	精検受診率 (%)	精検 未把握率 (%)	精検 未受診率 (%)	がん発見率 (%)	早期がん 割合(%)	陽性反応 適中度(%)	精密検査受診の有無別人数(人)										精検 受診者数 (人)	偶発症(人)				
											精密検査受診者の結果内訳									未把握		未把握	検診		精密検査	
											異常認めず	肺がんで あった者(転 移性を含ま ない)	(再掲)肺がん のうち喀痰細 胞診のみで発 見された者	(再掲)肺がん のうち臨床 病期0～ Ⅰ期	肺がんの疑 いのある者 又は未確定	肺がんと は関係ない 疾患で あった者(転 移性の肺がん を含む)	検診中または 検診後に重 篤な偶発症 を確認	(再掲)検診 中または検 診後に重篤 な偶発症に よる死亡	精密検査中 または精密 検査後に重 篤な偶発症 を確認				(再掲)精密 検査中または 精密検査後 に重篤な偶 発症による 死亡			
※1	※2	※3	※4	※5	※6	※7																				
	熊本県	567	0	0.0	—	—	—	0.00	—	—	0	0	0	0	0	0	0	0	0	0	0	0	0	0		
1	熊本市	156	0	0.0	—	—	—	0.00	—	—	0	0	0	0	0	0	0	0	0	0	0	0	0	0		
2	八代市	31	0	0.0	—	—	—	0.00	—	—	0	0	0	0	0	0	0	0	0	0	0	0	0	0		
3	人吉市	1	0	0.0	—	—	—	0.00	—	—	0	0	0	0	0	0	0	0	0	0	0	0	0	0		
4	荒尾市	0	0	—	—	—	—	—	—	—	0	0	0	0	0	0	0	0	0	0	0	0	0	0		
5	水俣市	4	0	0.0	—	—	—	0.00	—	—	0	0	0	0	0	0	0	0	0	0	0	0	0	0		
6	玉名市	142	0	0.0	—	—	—	0.00	—	—	0	0	0	0	0	0	0	0	0	0	0	0	0	0		
7	山鹿市	25	0	0.0	—	—	—	0.00	—	—	0	0	0	0	0	0	0	0	0	0	0	0	0	0		
8	菊池市	31	0	0.0	—	—	—	0.00	—	—	0	0	0	0	0	0	0	0	0	0	0	0	0	0		
9	宇土市	3	0	0.0	—	—	—	0.00	—	—	0	0	0	0	0	0	0	0	0	0	0	0	0	0		
10	上天草市	8	0	0.0	—	—	—	0.00	—	—	0	0	0	0	0	0	0	0	0	0	0	0	0	0		
11	宇城市	31	0	0.0	—	—	—	0.00	—	—	0	0	0	0	0	0	0	0	0	0	0	0	0	0		
12	阿蘇市	9	0	0.0	—	—	—	0.00	—	—	0	0	0	0	0	0	0	0	0	0	0	0	0	0		
13	天草市	8	0	0.0	—	—	—	0.00	—	—	0	0	0	0	0	0	0	0	0	0	0	0	0	0		
14	合志市	3	0	0.0	—	—	—	0.00	—	—	0	0	0	0	0	0	0	0	0	0	0	0	0	0		
15	美里町	0	0	—	—	—	—	—	—	—	0	0	0	0	0	0	0	0	0	0	0	0	0	0		
16	玉東町	7	0	0.0	—	—	—	0.00	—	—	0	0	0	0	0	0	0	0	0	0	0	0	0	0		
17	南関町	16	0	0.0	—	—	—	0.00	—	—	0	0	0	0	0	0	0	0	0	0	0	0	0	0		
18	長洲町	0	0	—	—	—	—	—	—	—	0	0	0	0	0	0	0	0	0	0	0	0	0	0		
19	和水町	15	0	0.0	—	—	—	0.00	—	—	0	0	0	0	0	0	0	0	0	0	0	0	0	0		
20	大津町	15	0	0.0	—	—	—	0.00	—	—	0	0	0	0	0	0	0	0	0	0	0	0	0	0		
21	菊陽町	11	0	0.0	—	—	—	0.00	—	—	0	0	0	0	0	0	0	0	0	0	0	0	0	0		
22	南小国町	1	0	0.0	—	—	—	0.00	—	—	0	0	0	0	0	0	0	0	0	0	0	0	0	0		
23	小国町	5	0	0.0	—	—	—	0.00	—	—	0	0	0	0	0	0	0	0	0	0	0	0	0	0		
24	産山村	1	0	0.0	—	—	—	0.00	—	—	0	0	0	0	0	0	0	0	0	0	0	0	0	0		
25	高森町	5	0	0.0	—	—	—	0.00	—	—	0	0	0	0	0	0	0	0	0	0	0	0	0	0		
26	西原村	2	0	0.0	—	—	—	0.00	—	—	0	0	0	0	0	0	0	0	0	0	0	0	0	0		
27	南阿蘇村	12	0	0.0	—	—	—	0.00	—	—	0	0	0	0	0	0	0	0	0	0	0	0	0	0		
28	御船町	0	0	—	—	—	—	—	—	—	0	0	0	0	0	0	0	0	0	0	0	0	0	0		
29	嘉島町	0	0	—	—	—	—	—	—	—	0	0	0	0	0	0	0	0	0	0	0	0	0	0		
30	益城町	12	0	0.0	—	—	—	0.00	—	—	0	0	0	0	0	0	0	0	0	0	0	0	0	0		
31	甲佐町	0	0	—	—	—	—	—	—	—	0	0	0	0	0	0	0	0	0	0	0	0	0	0		
32	山都町	6	0	0.0	—	—	—	0.00	—	—	0	0	0	0	0	0	0	0	0	0	0	0	0	0		
33	水川町	2	0	0.0	—	—	—	0.00	—	—	0	0	0	0	0	0	0	0	0	0	0	0	0	0		
34	芦北町	0	0	—	—	—	—	—	—	—	0	0	0	0	0	0	0	0	0	0	0	0	0	0		
35	津奈木町	5	0	0.0	—	—	—	0.00	—	—	0	0	0	0	0	0	0	0	0	0	0	0	0	0		
36	錦町	0	0	—	—	—	—	—	—	—	0	0	0	0	0	0	0	0	0	0	0	0	0	0		
37	多良木町	0	0	—	—	—	—	—	—	—	0	0	0	0	0	0	0	0	0	0	0	0	0	0		
38	湯前町	0	0	—	—	—	—	—	—	—	0	0	0	0	0	0	0	0	0	0	0	0	0	0		
39	水上村	0	0	—	—	—	—	—	—	—	0	0	0	0	0	0	0	0	0	0	0	0	0	0		
40	相良村	0	0	—	—	—	—	—	—	—	0	0	0	0	0	0	0	0	0	0	0	0	0	0		
41	五木村	0	0	—	—	—	—	—	—	—	0	0	0	0	0	0	0	0	0	0	0	0	0	0		
42	山江村	0	0	—	—	—	—	—	—	—	0	0	0	0	0	0	0	0	0	0	0	0	0	0		
43	球磨村	0	0	—	—	—	—	—	—	—	0	0	0	0	0	0	0	0	0	0	0	0	0	0		
44	あさぎり町	0	0	—	—	—	—	—	—	—	0	0	0	0	0	0	0	0	0	0	0	0	0	0		
45	苓北町	0	0	—	—	—	—	—	—	—	0	0	0	0	0	0	0	0	0	0	0	0	0	0		

出典：厚生労働省 令和5年度地域保健・健康増進事業報告

※1 要精密検査者数/受診者数(喀痰容器回収数)×100

※2 精検受診者数/要精密検査者数×100

※3 未把握/要精密検査者数×100

※4 未受診/要精密検査者数×100

※5 肺がんであった者(転移性を含まない)/受診者数(喀痰容器回収数)×100

※6 肺がんのうち臨床病期0～Ⅰ期/肺がんであった者(転移性を含まない)×100

※7 肺がんであった者(転移性を含まない)/要精密検査者数×100

■肺がん検診(喀痰細胞診)結果(市町村実施分) 令和4年度(2022年度)市町村別結果内訳(全年齢・男【集団】)

		受診者数 (喀痰容器回収数) (当該年度) (人)	要精密 検査者数 (当該年度) (人)	要精検率 (%)	精検受診率 (%)	精検 未把握率 (%)	精検 未受診率 (%)	がん発見率 (%)	早期がん 割合(%)	陽性反応 適中率(%)	精密検査受診の有無別人数(人)										精検 受診者数 (人)	偶発症(人)					
											精密検査受診者の結果内訳									未受診		未把握	検診		精密検査		
											異常認めず	肺がんで あった者(転 移性を含ま ない)	(再掲)肺がん のうち喀痰細 胞診のみで発 見された者	(再掲)肺がん のうち臨床 病期0～1期	肺がんの疑 いのある者 又は未確定	肺がんと は関係ない 疾患であ った者(転 移性の肺がん を含む)	検診中または 検診後に重 篤な偶発症 を確認	(再掲)検診 中または検 診後に重篤 な偶発症に よる死亡	精密検査中 または精密 検査後に重 篤な偶発症 を確認				(再掲)精密 検査中または 精密検査後 に重篤な偶 発症による 死亡				
	熊本県	528	0	0.0	—	—	—	0.00	—	—	0	0	0	0	0	0	0	0	0	0	0	0	0	0	0	0	0
1	熊本市	146	0	0.0	—	—	—	0.00	—	—	0	0	0	0	0	0	0	0	0	0	0	0	0	0	0	0	0
2	八代市	26	0	0.0	—	—	—	0.00	—	—	0	0	0	0	0	0	0	0	0	0	0	0	0	0	0	0	0
3	人吉市	1	0	0.0	—	—	—	0.00	—	—	0	0	0	0	0	0	0	0	0	0	0	0	0	0	0	0	0
4	荒尾市	0	0	—	—	—	—	—	—	—	0	0	0	0	0	0	0	0	0	0	0	0	0	0	0	0	0
5	水俣市	4	0	0.0	—	—	—	0.00	—	—	0	0	0	0	0	0	0	0	0	0	0	0	0	0	0	0	0
6	玉名市	134	0	0.0	—	—	—	0.00	—	—	0	0	0	0	0	0	0	0	0	0	0	0	0	0	0	0	0
7	山鹿市	23	0	0.0	—	—	—	0.00	—	—	0	0	0	0	0	0	0	0	0	0	0	0	0	0	0	0	0
8	菊池市	30	0	0.0	—	—	—	0.00	—	—	0	0	0	0	0	0	0	0	0	0	0	0	0	0	0	0	0
9	宇土市	3	0	0.0	—	—	—	0.00	—	—	0	0	0	0	0	0	0	0	0	0	0	0	0	0	0	0	0
10	上天草市	7	0	0.0	—	—	—	0.00	—	—	0	0	0	0	0	0	0	0	0	0	0	0	0	0	0	0	0
11	宇城市	29	0	0.0	—	—	—	0.00	—	—	0	0	0	0	0	0	0	0	0	0	0	0	0	0	0	0	0
12	阿蘇市	8	0	0.0	—	—	—	0.00	—	—	0	0	0	0	0	0	0	0	0	0	0	0	0	0	0	0	0
13	天草市	6	0	0.0	—	—	—	0.00	—	—	0	0	0	0	0	0	0	0	0	0	0	0	0	0	0	0	0
14	合志市	1	0	0.0	—	—	—	0.00	—	—	0	0	0	0	0	0	0	0	0	0	0	0	0	0	0	0	0
15	美里町	0	0	—	—	—	—	—	—	—	0	0	0	0	0	0	0	0	0	0	0	0	0	0	0	0	0
16	玉東町	7	0	0.0	—	—	—	0.00	—	—	0	0	0	0	0	0	0	0	0	0	0	0	0	0	0	0	0
17	南関町	16	0	0.0	—	—	—	0.00	—	—	0	0	0	0	0	0	0	0	0	0	0	0	0	0	0	0	0
18	長洲町	0	0	—	—	—	—	—	—	—	0	0	0	0	0	0	0	0	0	0	0	0	0	0	0	0	0
19	和水町	14	0	0.0	—	—	—	0.00	—	—	0	0	0	0	0	0	0	0	0	0	0	0	0	0	0	0	0
20	大津町	13	0	0.0	—	—	—	0.00	—	—	0	0	0	0	0	0	0	0	0	0	0	0	0	0	0	0	0
21	菊陽町	11	0	0.0	—	—	—	0.00	—	—	0	0	0	0	0	0	0	0	0	0	0	0	0	0	0	0	0
22	南小国町	1	0	0.0	—	—	—	0.00	—	—	0	0	0	0	0	0	0	0	0	0	0	0	0	0	0	0	0
23	小国町	5	0	0.0	—	—	—	0.00	—	—	0	0	0	0	0	0	0	0	0	0	0	0	0	0	0	0	0
24	産山村	1	0	0.0	—	—	—	0.00	—	—	0	0	0	0	0	0	0	0	0	0	0	0	0	0	0	0	0
25	高森町	4	0	0.0	—	—	—	0.00	—	—	0	0	0	0	0	0	0	0	0	0	0	0	0	0	0	0	0
26	西原村	2	0	0.0	—	—	—	0.00	—	—	0	0	0	0	0	0	0	0	0	0	0	0	0	0	0	0	0
27	南阿蘇村	12	0	0.0	—	—	—	0.00	—	—	0	0	0	0	0	0	0	0	0	0	0	0	0	0	0	0	0
28	御船町	0	0	—	—	—	—	—	—	—	0	0	0	0	0	0	0	0	0	0	0	0	0	0	0	0	0
29	嘉島町	0	0	—	—	—	—	—	—	—	0	0	0	0	0	0	0	0	0	0	0	0	0	0	0	0	0
30	益城町	12	0	0.0	—	—	—	0.00	—	—	0	0	0	0	0	0	0	0	0	0	0	0	0	0	0	0	0
31	甲佐町	0	0	—	—	—	—	—	—	—	0	0	0	0	0	0	0	0	0	0	0	0	0	0	0	0	0
32	山都町	6	0	0.0	—	—	—	0.00	—	—	0	0	0	0	0	0	0	0	0	0	0	0	0	0	0	0	0
33	水川町	2	0	0.0	—	—	—	0.00	—	—	0	0	0	0	0	0	0	0	0	0	0	0	0	0	0	0	0
34	芦北町	0	0	—	—	—	—	—	—	—	0	0	0	0	0	0	0	0	0	0	0	0	0	0	0	0	0
35	津奈木町	4	0	0.0	—	—	—	0.00	—	—	0	0	0	0	0	0	0	0	0	0	0	0	0	0	0	0	0
36	錦町	0	0	—	—	—	—	—	—	—	0	0	0	0	0	0	0	0	0	0	0	0	0	0	0	0	0
37	多良木町	0	0	—	—	—	—	—	—	—	0	0	0	0	0	0	0	0	0	0	0	0	0	0	0	0	0
38	湯前町	0	0	—	—	—	—	—	—	—	0	0	0	0	0	0	0	0	0	0	0	0	0	0	0	0	0
39	水上村	0	0	—	—	—	—	—	—	—	0	0	0	0	0	0	0	0	0	0	0	0	0	0	0	0	0
40	相良村	0	0	—	—	—	—	—	—	—	0	0	0	0	0	0	0	0	0	0	0	0	0	0	0	0	0
41	五木村	0	0	—	—	—	—	—	—	—	0	0	0	0	0	0	0	0	0	0	0	0	0	0	0	0	0
42	山江村	0	0	—	—	—	—	—	—	—	0	0	0	0	0	0	0	0	0	0	0	0	0	0	0	0	0
43	球磨村	0	0	—	—	—	—	—	—	—	0	0	0	0	0	0	0	0	0	0	0	0	0	0	0	0	0
44	あさぎり町	0	0	—	—	—	—	—	—	—	0	0	0	0	0	0	0	0	0	0	0	0	0	0	0	0	0
45	苓北町	0	0	—	—	—	—	—	—	—	0	0	0	0	0	0	0	0	0	0	0	0	0	0	0	0	0

出典：厚生労働省 令和5年度地域保健・健康増進事業報告

※1 要精密検査者数/受診者数(喀痰容器回収数)×100

※2 精検受診者数/要精密検査者数×100

※3 未把握/要精密検査者数×100

※4 未受診/要精密検査者数×100

※5 肺がんであった者(転移性を含まない)/受診者数(喀痰容器回収数)×100

※6 肺がんのうち臨床病期0～Ⅰ期/肺がんであった者(転移性を含まない)×100

※7 肺がんであった者(転移性を含まない)/要精密検査者数×100

■肺がん検診(喀痰細胞診)結果(市町村実施分) 令和4年度(2022年度)市町村別結果内訳(全年齢・女【集団】)

		受診者数 (喀痰容器回 収数) (当該年度) (人)	要精密 検査者数 (当該年度) (人)	要精検率 (%)	精検受診率 (%)	精検 未把握率 (%)	精検 未受診率 (%)	がん発見率 (%)	早期がん 割合(%)	陽性反応 適中度(%)	精密検査受診の有無別人数(人)										精検 受診者数 (人)	偶発症(人)				
											精密検査受診者の結果内訳							未受診	未把握	検診		精密検査				
											異常認めず	肺がんで あった者(転 移性を含ま ない)	(再掲)肺がん のうち喀痰細 胞診のみで発 見された者	(再掲)肺がん のうち臨床 病期0～ Ⅰ期	肺がんの疑 いのある者 又は未確定	肺がんと は関係ない 疾患であ った者(転 移性の肺が んを含む)	検診中また は検診後に 重篤な偶発 症を確認			(再掲)検診 中または検 診後に重篤 な偶発症に よる死亡		精密検査中 または精密 検査後に重 篤な偶発症 を確認	(再掲)精密 検査中また は精密検査 後に重篤な 偶発症によ る死亡			
	熊本県	39	0	0.0	—	—	—	0.00	—	—	0	0	0	0	0	0	0	0	0	0	0	0	0	0	0	0
1	熊本市	10	0	0.0	—	—	—	0.00	—	—	0	0	0	0	0	0	0	0	0	0	0	0	0	0	0	0
2	八代市	5	0	0.0	—	—	—	0.00	—	—	0	0	0	0	0	0	0	0	0	0	0	0	0	0	0	0
3	人吉市	0	0	—	—	—	—	—	—	—	0	0	0	0	0	0	0	0	0	0	0	0	0	0	0	0
4	荒尾市	0	0	—	—	—	—	—	—	—	0	0	0	0	0	0	0	0	0	0	0	0	0	0	0	0
5	水俣市	0	0	—	—	—	—	—	—	—	0	0	0	0	0	0	0	0	0	0	0	0	0	0	0	0
6	玉名市	8	0	0.0	—	—	—	0.00	—	—	0	0	0	0	0	0	0	0	0	0	0	0	0	0	0	0
7	山鹿市	2	0	0.0	—	—	—	0.00	—	—	0	0	0	0	0	0	0	0	0	0	0	0	0	0	0	0
8	菊池市	1	0	0.0	—	—	—	0.00	—	—	0	0	0	0	0	0	0	0	0	0	0	0	0	0	0	0
9	宇土市	0	0	—	—	—	—	—	—	—	0	0	0	0	0	0	0	0	0	0	0	0	0	0	0	0
10	上天草市	1	0	0.0	—	—	—	0.00	—	—	0	0	0	0	0	0	0	0	0	0	0	0	0	0	0	0
11	宇城市	2	0	0.0	—	—	—	0.00	—	—	0	0	0	0	0	0	0	0	0	0	0	0	0	0	0	0
12	阿蘇市	1	0	0.0	—	—	—	0.00	—	—	0	0	0	0	0	0	0	0	0	0	0	0	0	0	0	0
13	天草市	2	0	0.0	—	—	—	0.00	—	—	0	0	0	0	0	0	0	0	0	0	0	0	0	0	0	0
14	合志市	2	0	0.0	—	—	—	0.00	—	—	0	0	0	0	0	0	0	0	0	0	0	0	0	0	0	0
15	美里町	0	0	—	—	—	—	—	—	—	0	0	0	0	0	0	0	0	0	0	0	0	0	0	0	0
16	玉東町	0	0	—	—	—	—	—	—	—	0	0	0	0	0	0	0	0	0	0	0	0	0	0	0	0
17	南関町	0	0	—	—	—	—	—	—	—	0	0	0	0	0	0	0	0	0	0	0	0	0	0	0	0
18	長洲町	0	0	—	—	—	—	—	—	—	0	0	0	0	0	0	0	0	0	0	0	0	0	0	0	0
19	和水町	1	0	0.0	—	—	—	0.00	—	—	0	0	0	0	0	0	0	0	0	0	0	0	0	0	0	0
20	大津町	2	0	0.0	—	—	—	0.00	—	—	0	0	0	0	0	0	0	0	0	0	0	0	0	0	0	0
21	菊陽町	0	0	—	—	—	—	—	—	—	0	0	0	0	0	0	0	0	0	0	0	0	0	0	0	0
22	南小国町	0	0	—	—	—	—	—	—	—	0	0	0	0	0	0	0	0	0	0	0	0	0	0	0	0
23	小国町	0	0	—	—	—	—	—	—	—	0	0	0	0	0	0	0	0	0	0	0	0	0	0	0	0
24	産山村	0	0	—	—	—	—	—	—	—	0	0	0	0	0	0	0	0	0	0	0	0	0	0	0	0
25	高森町	1	0	0.0	—	—	—	0.00	—	—	0	0	0	0	0	0	0	0	0	0	0	0	0	0	0	0
26	西原村	0	0	—	—	—	—	—	—	—	0	0	0	0	0	0	0	0	0	0	0	0	0	0	0	0
27	南阿蘇村	0	0	—	—	—	—	—	—	—	0	0	0	0	0	0	0	0	0	0	0	0	0	0	0	0
28	御船町	0	0	—	—	—	—	—	—	—	0	0	0	0	0	0	0	0	0	0	0	0	0	0	0	0
29	嘉島町	0	0	—	—	—	—	—	—	—	0	0	0	0	0	0	0	0	0	0	0	0	0	0	0	0
30	益城町	0	0	—	—	—	—	—	—	—	0	0	0	0	0	0	0	0	0	0	0	0	0	0	0	0
31	甲佐町	0	0	—	—	—	—	—	—	—	0	0	0	0	0	0	0	0	0	0	0	0	0	0	0	0
32	山都町	0	0	—	—	—	—	—	—	—	0	0	0	0	0	0	0	0	0	0	0	0	0	0	0	0
33	水川町	0	0	—	—	—	—	—	—	—	0	0	0	0	0	0	0	0	0	0	0	0	0	0	0	0
34	芦北町	0	0	—	—	—	—	—	—	—	0	0	0	0	0	0	0	0	0	0	0	0	0	0	0	0
35	津奈木町	1	0	0.0	—	—	—	0.00	—	—	0	0	0	0	0	0	0	0	0	0	0	0	0	0	0	0
36	錦町	0	0	—	—	—	—	—	—	—	0	0	0	0	0	0	0	0	0	0	0	0	0	0	0	0
37	多良木町	0	0	—	—	—	—	—	—	—	0	0	0	0	0	0	0	0	0	0	0	0	0	0	0	0
38	湯前町	0	0	—	—	—	—	—	—	—	0	0	0	0	0	0	0	0	0	0	0	0	0	0	0	0
39	水上村	0	0	—	—	—	—	—	—	—	0	0	0	0	0	0	0	0	0	0	0	0	0	0	0	0
40	相良村	0	0	—	—	—	—	—	—	—	0	0	0	0	0	0	0	0	0	0	0	0	0	0	0	0
41	五木村	0	0	—	—	—	—	—	—	—	0	0	0	0	0	0	0	0	0	0	0	0	0	0	0	0
42	山江村	0	0	—	—	—	—	—	—	—	0	0	0	0	0	0	0	0	0	0	0	0	0	0	0	0
43	球磨村	0	0	—	—	—	—	—	—	—	0	0	0	0	0	0	0	0	0	0	0	0	0	0	0	0
44	あさぎり町	0	0	—	—	—	—	—	—	—	0	0	0	0	0	0	0	0	0	0	0	0	0	0	0	0
45	苓北町	0	0	—	—	—	—	—	—	—	0	0	0	0	0	0	0	0	0	0	0	0	0	0	0	0

出典:厚生労働省 令和5年度地域保健・健康増進事業報告

※1 要精密検査者数/受診者数(喀痰容器回収数)×100

※2 精検受診者数/要精密検査者数×100

※3 未把握/要精密検査者数×100

※4 未受診/要精密検査者数×100

※5 肺がんであった者(転移性を含まない)/受診者数(喀痰容器回収数)×100

※6 肺がんのうち臨床病期0～Ⅰ期/肺がんであった者(転移性を含まない)×100

※7 肺がんであった者(転移性を含まない)/要精密検査者数×100

■肺がん検診(喀痰細胞診)結果(市町村実施分) 令和4年度(2022年度)市町村別結果内訳(全年齢・男女計【個別】)

		受診者数 (喀痰容器回 収数) (当該年度) (人)	要精密 検査者数 (当該年度) (人)	要精検率 (%)	精検受診率 (%)	精検 未把握率 (%)	精検 未受診率 (%)	がん発見率 (%)	早期がん 割合(%)	陽性反応 適中度(%)	精密検査受診の有無別人数(人)										精検 受診者数 (人)	偶発症(人)				
											精密検査受診者の結果内訳							未受診	未把握	検診 中または 検診後に 重篤な偶発 症を確認		(再掲)検診 中または検 診後に重篤 な偶発症に よる死亡	精密検査中 または精密 検査後に重 篤な偶発症 を確認	(再掲)精密 検査中また は精密検査 後に重篤な 偶発症によ る死亡		
											異常認めず	肺がんで あった者(転 移性を含ま ない)	(再掲)肺がん のうち喀痰細 胞診のみで発 見された者	(再掲)肺がん のうち臨床 病期0～ 1期	肺がんの疑 いのある者 又は未確定	肺がんと 関係のない 疾患であ った者(転 移性の肺がん を含む)										
	熊本県	62	0	0.0	—	—	—	0.00	—	—	0	0	0	0	0	0	0	0	0	0	0	0	0	0	0	0
1	熊本市	45	0	0.0	—	—	—	0.00	—	—	0	0	0	0	0	0	0	0	0	0	0	0	0	0	0	0
2	八代市	0	0	—	—	—	—	—	—	—	0	0	0	0	0	0	0	0	0	0	0	0	0	0	0	0
3	人吉市	5	0	0.0	—	—	—	0.00	—	—	0	0	0	0	0	0	0	0	0	0	0	0	0	0	0	0
4	荒尾市	0	0	—	—	—	—	—	—	—	0	0	0	0	0	0	0	0	0	0	0	0	0	0	0	0
5	水俣市	0	0	—	—	—	—	—	—	—	0	0	0	0	0	0	0	0	0	0	0	0	0	0	0	0
6	玉名市	0	0	—	—	—	—	—	—	—	0	0	0	0	0	0	0	0	0	0	0	0	0	0	0	0
7	山鹿市	0	0	—	—	—	—	—	—	—	0	0	0	0	0	0	0	0	0	0	0	0	0	0	0	0
8	菊池市	0	0	—	—	—	—	—	—	—	0	0	0	0	0	0	0	0	0	0	0	0	0	0	0	0
9	宇土市	0	0	—	—	—	—	—	—	—	0	0	0	0	0	0	0	0	0	0	0	0	0	0	0	0
10	上天草市	0	0	—	—	—	—	—	—	—	0	0	0	0	0	0	0	0	0	0	0	0	0	0	0	0
11	宇城市	0	0	—	—	—	—	—	—	—	0	0	0	0	0	0	0	0	0	0	0	0	0	0	0	0
12	阿蘇市	0	0	—	—	—	—	—	—	—	0	0	0	0	0	0	0	0	0	0	0	0	0	0	0	0
13	天草市	5	0	0.0	—	—	—	0.00	—	—	0	0	0	0	0	0	0	0	0	0	0	0	0	0	0	0
14	合志市	0	0	—	—	—	—	—	—	—	0	0	0	0	0	0	0	0	0	0	0	0	0	0	0	0
15	美里町	0	0	—	—	—	—	—	—	—	0	0	0	0	0	0	0	0	0	0	0	0	0	0	0	0
16	玉東町	0	0	—	—	—	—	—	—	—	0	0	0	0	0	0	0	0	0	0	0	0	0	0	0	0
17	南関町	0	0	—	—	—	—	—	—	—	0	0	0	0	0	0	0	0	0	0	0	0	0	0	0	0
18	長洲町	0	0	—	—	—	—	—	—	—	0	0	0	0	0	0	0	0	0	0	0	0	0	0	0	0
19	和水町	0	0	—	—	—	—	—	—	—	0	0	0	0	0	0	0	0	0	0	0	0	0	0	0	0
20	大津町	1	0	0.0	—	—	—	0.00	—	—	0	0	0	0	0	0	0	0	0	0	0	0	0	0	0	0
21	菊陽町	0	0	—	—	—	—	—	—	—	0	0	0	0	0	0	0	0	0	0	0	0	0	0	0	0
22	南小国町	0	0	—	—	—	—	—	—	—	0	0	0	0	0	0	0	0	0	0	0	0	0	0	0	0
23	小国町	0	0	—	—	—	—	—	—	—	0	0	0	0	0	0	0	0	0	0	0	0	0	0	0	0
24	産山村	0	0	—	—	—	—	—	—	—	0	0	0	0	0	0	0	0	0	0	0	0	0	0	0	0
25	高森町	0	0	—	—	—	—	—	—	—	0	0	0	0	0	0	0	0	0	0	0	0	0	0	0	0
26	西原村	0	0	—	—	—	—	—	—	—	0	0	0	0	0	0	0	0	0	0	0	0	0	0	0	0
27	南阿蘇村	0	0	—	—	—	—	—	—	—	0	0	0	0	0	0	0	0	0	0	0	0	0	0	0	0
28	御船町	0	0	—	—	—	—	—	—	—	0	0	0	0	0	0	0	0	0	0	0	0	0	0	0	0
29	嘉島町	0	0	—	—	—	—	—	—	—	0	0	0	0	0	0	0	0	0	0	0	0	0	0	0	0
30	益城町	0	0	—	—	—	—	—	—	—	0	0	0	0	0	0	0	0	0	0	0	0	0	0	0	0
31	甲佐町	0	0	—	—	—	—	—	—	—	0	0	0	0	0	0	0	0	0	0	0	0	0	0	0	0
32	山都町	0	0	—	—	—	—	—	—	—	0	0	0	0	0	0	0	0	0	0	0	0	0	0	0	0
33	水川町	0	0	—	—	—	—	—	—	—	0	0	0	0	0	0	0	0	0	0	0	0	0	0	0	0
34	芦北町	0	0	—	—	—	—	—	—	—	0	0	0	0	0	0	0	0	0	0	0	0	0	0	0	0
35	津奈木町	0	0	—	—	—	—	—	—	—	0	0	0	0	0	0	0	0	0	0	0	0	0	0	0	0
36	錦町	0	0	—	—	—	—	—	—	—	0	0	0	0	0	0	0	0	0	0	0	0	0	0	0	0
37	多良木町	6	0	0.0	—	—	—	0.00	—	—	0	0	0	0	0	0	0	0	0	0	0	0	0	0	0	0
38	湯前町	0	0	—	—	—	—	—	—	—	0	0	0	0	0	0	0	0	0	0	0	0	0	0	0	0
39	水上村	0	0	—	—	—	—	—	—	—	0	0	0	0	0	0	0	0	0	0	0	0	0	0	0	0
40	相良村	0	0	—	—	—	—	—	—	—	0	0	0	0	0	0	0	0	0	0	0	0	0	0	0	0
41	五木村	0	0	—	—	—	—	—	—	—	0	0	0	0	0	0	0	0	0	0	0	0	0	0	0	0
42	山江村	0	0	—	—	—	—	—	—	—	0	0	0	0	0	0	0	0	0	0	0	0	0	0	0	0
43	球磨村	0	0	—	—	—	—	—	—	—	0	0	0	0	0	0	0	0	0	0	0	0	0	0	0	0
44	あさぎり町	0	0	—	—	—	—	—	—	—	0	0	0	0	0	0	0	0	0	0	0	0	0	0	0	0
45	苓北町	0	0	—	—	—	—	—	—	—	0	0	0	0	0	0	0	0	0	0	0	0	0	0	0	0

出典:厚生労働省 令和5年度地域保健・健康増進事業報告

※1 要精密検査者数/受診者数(喀痰容器回収数)×100

※2 精検受診者数/要精密検査者数×100

※3 未把握/要精密検査者数×100

※4 未受診/要精密検査者数×100

※5 肺がんであった者(転移性を含まない)/受診者数(喀痰容器回収数)×100

※6 肺がんのうち臨床病期0～Ⅰ期/肺がんであった者(転移性を含まない)×100

※7 肺がんであった者(転移性を含まない)/要精密検査者数×100

■肺がん検診(喀痰細胞診)結果(市町村実施分) 令和4年度(2022年度)市町村別結果内訳(全年齢・男【個別】)

		受診者数 (喀痰容器回 収数) (当該年度) (人)	要精密 検査者数 (当該年度) (人)	要精検率 (%)	精検受診率 (%)	精検 未把握率 (%)	精検 未受診率 (%)	がん発見率 (%)	早期がん 割合(%)	陽性反応 適中度(%)	精密検査受診の有無別人数(人)										精検 受診者数 (人)	偶発症(人)				
											精密検査受診者の結果内訳							未受診	未把握	精検 受診者数 (人)		検診		精密検査		
											異常認めず	肺がんで あった者(転 移性を含ま ない)	(再掲)肺がん のうち喀痰細 胞診のみで発 見された者	(再掲)肺がん のうち臨床 病期0～ 1期	肺がんの疑 いのある者 又は未確定	肺がんであ った者(転 移性の肺が んを含む)	検診中また は検診後に 重篤な偶発 症を確認					(再掲)検診 中または検 診後に重篤 な偶発症に よる死亡	精密検査中 または精密 検査後に重 篤な偶発症 を確認	(再掲)精密 検査中また は精密検査 後に重篤な 偶発症によ る死亡		
	熊本県	53	0	0.0	—	—	—	0.00	—	—	0	0	0	0	0	0	0	0	0	0	0	0	0	0	0	0
1	熊本市	37	0	0.0	—	—	—	0.00	—	—	0	0	0	0	0	0	0	0	0	0	0	0	0	0	0	0
2	八代市	0	0	—	—	—	—	—	—	—	0	0	0	0	0	0	0	0	0	0	0	0	0	0	0	0
3	人吉市	5	0	0.0	—	—	—	0.00	—	—	0	0	0	0	0	0	0	0	0	0	0	0	0	0	0	0
4	荒尾市	0	0	—	—	—	—	—	—	—	0	0	0	0	0	0	0	0	0	0	0	0	0	0	0	0
5	水俣市	0	0	—	—	—	—	—	—	—	0	0	0	0	0	0	0	0	0	0	0	0	0	0	0	0
6	玉名市	0	0	—	—	—	—	—	—	—	0	0	0	0	0	0	0	0	0	0	0	0	0	0	0	0
7	山鹿市	0	0	—	—	—	—	—	—	—	0	0	0	0	0	0	0	0	0	0	0	0	0	0	0	0
8	菊池市	0	0	—	—	—	—	—	—	—	0	0	0	0	0	0	0	0	0	0	0	0	0	0	0	0
9	宇土市	0	0	—	—	—	—	—	—	—	0	0	0	0	0	0	0	0	0	0	0	0	0	0	0	0
10	上天草市	0	0	—	—	—	—	—	—	—	0	0	0	0	0	0	0	0	0	0	0	0	0	0	0	0
11	宇城市	0	0	—	—	—	—	—	—	—	0	0	0	0	0	0	0	0	0	0	0	0	0	0	0	0
12	阿蘇市	0	0	—	—	—	—	—	—	—	0	0	0	0	0	0	0	0	0	0	0	0	0	0	0	0
13	天草市	5	0	0.0	—	—	—	0.00	—	—	0	0	0	0	0	0	0	0	0	0	0	0	0	0	0	0
14	合志市	0	0	—	—	—	—	—	—	—	0	0	0	0	0	0	0	0	0	0	0	0	0	0	0	0
15	美里町	0	0	—	—	—	—	—	—	—	0	0	0	0	0	0	0	0	0	0	0	0	0	0	0	0
16	玉東町	0	0	—	—	—	—	—	—	—	0	0	0	0	0	0	0	0	0	0	0	0	0	0	0	0
17	南関町	0	0	—	—	—	—	—	—	—	0	0	0	0	0	0	0	0	0	0	0	0	0	0	0	0
18	長洲町	0	0	—	—	—	—	—	—	—	0	0	0	0	0	0	0	0	0	0	0	0	0	0	0	0
19	和水町	0	0	—	—	—	—	—	—	—	0	0	0	0	0	0	0	0	0	0	0	0	0	0	0	0
20	大津町	1	0	0.0	—	—	—	0.00	—	—	0	0	0	0	0	0	0	0	0	0	0	0	0	0	0	0
21	菊陽町	0	0	—	—	—	—	—	—	—	0	0	0	0	0	0	0	0	0	0	0	0	0	0	0	0
22	南小国町	0	0	—	—	—	—	—	—	—	0	0	0	0	0	0	0	0	0	0	0	0	0	0	0	0
23	小国町	0	0	—	—	—	—	—	—	—	0	0	0	0	0	0	0	0	0	0	0	0	0	0	0	0
24	産山村	0	0	—	—	—	—	—	—	—	0	0	0	0	0	0	0	0	0	0	0	0	0	0	0	0
25	高森町	0	0	—	—	—	—	—	—	—	0	0	0	0	0	0	0	0	0	0	0	0	0	0	0	0
26	西原村	0	0	—	—	—	—	—	—	—	0	0	0	0	0	0	0	0	0	0	0	0	0	0	0	0
27	南阿蘇村	0	0	—	—	—	—	—	—	—	0	0	0	0	0	0	0	0	0	0	0	0	0	0	0	0
28	御船町	0	0	—	—	—	—	—	—	—	0	0	0	0	0	0	0	0	0	0	0	0	0	0	0	0
29	嘉島町	0	0	—	—	—	—	—	—	—	0	0	0	0	0	0	0	0	0	0	0	0	0	0	0	0
30	益城町	0	0	—	—	—	—	—	—	—	0	0	0	0	0	0	0	0	0	0	0	0	0	0	0	0
31	甲佐町	0	0	—	—	—	—	—	—	—	0	0	0	0	0	0	0	0	0	0	0	0	0	0	0	0
32	山都町	0	0	—	—	—	—	—	—	—	0	0	0	0	0	0	0	0	0	0	0	0	0	0	0	0
33	水川町	0	0	—	—	—	—	—	—	—	0	0	0	0	0	0	0	0	0	0	0	0	0	0	0	0
34	芦北町	0	0	—	—	—	—	—	—	—	0	0	0	0	0	0	0	0	0	0	0	0	0	0	0	0
35	津奈木町	0	0	—	—	—	—	—	—	—	0	0	0	0	0	0	0	0	0	0	0	0	0	0	0	0
36	錦町	0	0	—	—	—	—	—	—	—	0	0	0	0	0	0	0	0	0	0	0	0	0	0	0	0
37	多良木町	5	0	0.0	—	—	—	0.00	—	—	0	0	0	0	0	0	0	0	0	0	0	0	0	0	0	0
38	湯前町	0	0	—	—	—	—	—	—	—	0	0	0	0	0	0	0	0	0	0	0	0	0	0	0	0
39	水上村	0	0	—	—	—	—	—	—	—	0	0	0	0	0	0	0	0	0	0	0	0	0	0	0	0
40	相良村	0	0	—	—	—	—	—	—	—	0	0	0	0	0	0	0	0	0	0	0	0	0	0	0	0
41	五木村	0	0	—	—	—	—	—	—	—	0	0	0	0	0	0	0	0	0	0	0	0	0	0	0	0
42	山江村	0	0	—	—	—	—	—	—	—	0	0	0	0	0	0	0	0	0	0	0	0	0	0	0	0
43	球磨村	0	0	—	—	—	—	—	—	—	0	0	0	0	0	0	0	0	0	0	0	0	0	0	0	0
44	あさぎり町	0	0	—	—	—	—	—	—	—	0	0	0	0	0	0	0	0	0	0	0	0	0	0	0	0
45	苓北町	0	0	—	—	—	—	—	—	—	0	0	0	0	0	0	0	0	0	0	0	0	0	0	0	0

出典:厚生労働省 令和5年度地域保健・健康増進事業報告

※1 要精密検査者数/受診者数(喀痰容器回収数)×100

※2 精検受診者数/要精密検査者数×100

※3 未把握/要精密検査者数×100

※4 未受診/要精密検査者数×100

※5 肺がんであった者(転移性を含まない)/受診者数(喀痰容器回収数)×100

※6 肺がんのうち臨床病期0～Ⅰ期/肺がんであった者(転移性を含まない)×100

※7 肺がんであった者(転移性を含まない)/要精密検査者数×100

■肺がん検診(喀痰細胞診)結果(市町村実施分) 令和4年度(2022年度)市町村別結果内訳(全年齢・女【個別】)

		受診者数 (喀痰容器回 収数) (当該年度) (人)	要精密 検査者数 (当該年度) (人)	要精検率 (%)	精検受診率 (%)	精検 未把握率 (%)	精検 未受診率 (%)	がん発見率 (%)	早期がん 割合(%)	陽性反応 適中率(%)	精密検査受診の有無別人数(人)								精検 受診者数 (人)	偶発症(人)				
											精密検査受診者の結果内訳						未受診	未把握		検診		精密検査		
											異常認めず	肺がんで あった者(転 移性を含ま ない)	(再掲)肺がん のうち喀痰細 胞診のみで発 見された者	(再掲)肺がん のうち臨床 病期0～ I期	肺がんの疑 いのある者 又は未確定	肺がん以外 の疾患で あった者(転 移性の肺がん を含む)				検診中または 検診後に 重篤な偶発 症を確認	(再掲)検診 中または検 診後に重篤 な偶発症に よる死亡	精密検査中 または精密 検査後に重 篤な偶発症 を確認	(再掲)精密 検査中または 精密検査後に 重篤な偶発症 による死亡	
	熊本県	9	0	0.0	—	—	—	0.00	—	—	0	0	0	0	0	0	0	0	0	0	0	0	0	0
1	熊本市	8	0	0.0	—	—	—	0.00	—	—	0	0	0	0	0	0	0	0	0	0	0	0	0	0
2	八代市	0	0	—	—	—	—	—	—	—	0	0	0	0	0	0	0	0	0	0	0	0	0	0
3	人吉市	0	0	—	—	—	—	—	—	—	0	0	0	0	0	0	0	0	0	0	0	0	0	0
4	荒尾市	0	0	—	—	—	—	—	—	—	0	0	0	0	0	0	0	0	0	0	0	0	0	0
5	水俣市	0	0	—	—	—	—	—	—	—	0	0	0	0	0	0	0	0	0	0	0	0	0	0
6	玉名市	0	0	—	—	—	—	—	—	—	0	0	0	0	0	0	0	0	0	0	0	0	0	0
7	山鹿市	0	0	—	—	—	—	—	—	—	0	0	0	0	0	0	0	0	0	0	0	0	0	0
8	菊池市	0	0	—	—	—	—	—	—	—	0	0	0	0	0	0	0	0	0	0	0	0	0	0
9	宇土市	0	0	—	—	—	—	—	—	—	0	0	0	0	0	0	0	0	0	0	0	0	0	0
10	上天草市	0	0	—	—	—	—	—	—	—	0	0	0	0	0	0	0	0	0	0	0	0	0	0
11	宇城市	0	0	—	—	—	—	—	—	—	0	0	0	0	0	0	0	0	0	0	0	0	0	0
12	阿蘇市	0	0	—	—	—	—	—	—	—	0	0	0	0	0	0	0	0	0	0	0	0	0	0
13	天草市	0	0	—	—	—	—	—	—	—	0	0	0	0	0	0	0	0	0	0	0	0	0	0
14	合志市	0	0	—	—	—	—	—	—	—	0	0	0	0	0	0	0	0	0	0	0	0	0	0
15	美里町	0	0	—	—	—	—	—	—	—	0	0	0	0	0	0	0	0	0	0	0	0	0	0
16	玉東町	0	0	—	—	—	—	—	—	—	0	0	0	0	0	0	0	0	0	0	0	0	0	0
17	南関町	0	0	—	—	—	—	—	—	—	0	0	0	0	0	0	0	0	0	0	0	0	0	0
18	長洲町	0	0	—	—	—	—	—	—	—	0	0	0	0	0	0	0	0	0	0	0	0	0	0
19	和水町	0	0	—	—	—	—	—	—	—	0	0	0	0	0	0	0	0	0	0	0	0	0	0
20	大津町	0	0	—	—	—	—	—	—	—	0	0	0	0	0	0	0	0	0	0	0	0	0	0
21	菊陽町	0	0	—	—	—	—	—	—	—	0	0	0	0	0	0	0	0	0	0	0	0	0	0
22	南小国町	0	0	—	—	—	—	—	—	—	0	0	0	0	0	0	0	0	0	0	0	0	0	0
23	小国町	0	0	—	—	—	—	—	—	—	0	0	0	0	0	0	0	0	0	0	0	0	0	0
24	産山村	0	0	—	—	—	—	—	—	—	0	0	0	0	0	0	0	0	0	0	0	0	0	0
25	高森町	0	0	—	—	—	—	—	—	—	0	0	0	0	0	0	0	0	0	0	0	0	0	0
26	西原村	0	0	—	—	—	—	—	—	—	0	0	0	0	0	0	0	0	0	0	0	0	0	0
27	南阿蘇村	0	0	—	—	—	—	—	—	—	0	0	0	0	0	0	0	0	0	0	0	0	0	0
28	御船町	0	0	—	—	—	—	—	—	—	0	0	0	0	0	0	0	0	0	0	0	0	0	0
29	嘉島町	0	0	—	—	—	—	—	—	—	0	0	0	0	0	0	0	0	0	0	0	0	0	0
30	益城町	0	0	—	—	—	—	—	—	—	0	0	0	0	0	0	0	0	0	0	0	0	0	0
31	甲佐町	0	0	—	—	—	—	—	—	—	0	0	0	0	0	0	0	0	0	0	0	0	0	0
32	山都町	0	0	—	—	—	—	—	—	—	0	0	0	0	0	0	0	0	0	0	0	0	0	0
33	水川町	0	0	—	—	—	—	—	—	—	0	0	0	0	0	0	0	0	0	0	0	0	0	0
34	芦北町	0	0	—	—	—	—	—	—	—	0	0	0	0	0	0	0	0	0	0	0	0	0	0
35	津奈木町	0	0	—	—	—	—	—	—	—	0	0	0	0	0	0	0	0	0	0	0	0	0	0
36	錦町	0	0	—	—	—	—	—	—	—	0	0	0	0	0	0	0	0	0	0	0	0	0	0
37	多良木町	1	0	0.0	—	—	—	0.00	—	—	0	0	0	0	0	0	0	0	0	0	0	0	0	0
38	湯前町	0	0	—	—	—	—	—	—	—	0	0	0	0	0	0	0	0	0	0	0	0	0	0
39	水上村	0	0	—	—	—	—	—	—	—	0	0	0	0	0	0	0	0	0	0	0	0	0	0
40	相良村	0	0	—	—	—	—	—	—	—	0	0	0	0	0	0	0	0	0	0	0	0	0	0
41	五木村	0	0	—	—	—	—	—	—	—	0	0	0	0	0	0	0	0	0	0	0	0	0	0
42	山江村	0	0	—	—	—	—	—	—	—	0	0	0	0	0	0	0	0	0	0	0	0	0	0
43	球磨村	0	0	—	—	—	—	—	—	—	0	0	0	0	0	0	0	0	0	0	0	0	0	0
44	あさぎり町	0	0	—	—	—	—	—	—	—	0	0	0	0	0	0	0	0	0	0	0	0	0	0
45	苓北町	0	0	—	—	—	—	—	—	—	0	0	0	0	0	0	0	0	0	0	0	0	0	0

出典：厚生労働省 令和5年度地域保健・健康増進事業報告

※1 要精密検査者数/受診者数(喀痰容器回収数)×100

※2 精検受診者数/要精密検査者数×100

※3 未把握/要精密検査者数×100

※4 未受診/要精密検査者数×100

※5 肺がんであった者(転移性を含まない)/受診者数(喀痰容器回収数)×100

※6 肺がんのうち臨床病期0～1期/肺がんであった者(転移性を含まない)×100

※7 肺がんであった者(転移性を含まない)/要精密検査者数×100

■大腸がん検診結果(市町村実施分) 令和4年度(2022年度)市町村別結果内訳(全年齢・男女計【集団・個別合計】)

		受診者数 (当該年度) (人)	要精密 検査者数 (当該年度) (人)	要精検率 (%)	精検受診率 (%)	精検 未把握率 (%)	精検 未受診率 (%)	がん発見率 (%)	早期がん 割合(%)	粘膜内がん 割合(%)	陽性反応 適中度(%)	精密検査受診の有無別人数(人)										未受診	未把握	精検 受診者数 (人)	偶発症(人)	
												精密検査受診者の結果内訳							精密検査中 または精密 検査後に重 篤な偶発症 を確認	(再掲)精密 検査中また は精密検査 後に重篤な 偶発症によ る死亡						
												異常認めず	大腸がん であった者(転 移性を含ま ない)	(再掲)大腸 がんのうち早 期がん	(再掲)早期 がんのうち粘 膜内がん	大腸がんの 疑いのある 者又は未確 定	腺腫のあつ た者	大腸がん及び 腺腫以外の疾 患であった者 (転移性の 大腸がんを含む)								
				※1	※2	※3	※4	※5	※6	※7	※8															
	熊本県	119,581	7,664	6.4	77.4	9.9	12.8	0.14	66.7	37.5	2.2	1,321	168	112	63	13	2,596	1,831	978	757	5,929	5	0			
1	熊本市	22,139	1,665	7.5	86.1	3.2	10.7	0.21	66.0	34.0	2.8	251	47	31	16	1	688	447	178	53	1,434	0	0			
2	八代市	5,889	421	7.1	78.6	17.3	4.0	0.12	28.6	0.0	1.7	64	7	2	0	1	126	133	17	73	331	0	0			
3	人吉市	3,489	160	4.6	83.8	10.6	5.6	0.09	66.7	66.7	1.9	38	3	2	2	0	1	92	9	17	134	0	0			
4	荒尾市	3,548	163	4.6	69.3	28.8	1.8	0.08	33.3	33.3	1.8	18	3	1	1	2	67	23	3	47	113	0	0			
5	水俣市	1,464	109	7.4	80.7	11.9	7.3	0.14	50.0	0.0	1.8	23	2	1	0	0	42	21	8	13	88	0	0			
6	玉名市	4,255	278	6.5	77.7	11.5	10.8	0.07	66.7	66.7	1.1	28	3	2	2	0	85	100	30	32	216	0	0			
7	山鹿市	5,020	327	6.5	74.9	14.4	10.7	0.10	60.0	0.0	1.5	52	5	3	0	1	110	77	35	47	245	0	0			
8	菊池市	3,772	222	5.9	63.1	23.0	14.0	0.00	-	-	0.0	39	0	0	0	0	68	33	31	51	140	0	0			
9	宇土市	2,520	181	7.2	75.1	5.5	19.3	0.16	75.0	50.0	2.2	29	4	3	2	0	48	55	35	10	136	0	0			
10	上天草市	2,306	154	6.7	77.3	0.6	22.1	0.00	-	-	0.0	27	0	0	0	0	60	32	34	1	119	0	0			
11	宇城市	5,350	382	7.1	72.8	18.8	8.4	0.13	57.1	14.3	1.8	59	7	4	1	0	130	82	32	72	278	0	0			
12	阿蘇市	2,482	153	6.2	75.2	5.9	19.0	0.00	-	-	0.0	14	0	0	0	1	25	75	29	9	115	0	0			
13	天草市	9,875	604	6.1	78.0	10.8	11.3	0.09	66.7	55.6	1.5	128	9	6	5	0	221	113	68	65	471	0	0			
14	合志市	7,572	455	6.0	82.9	2.9	14.3	0.15	81.8	36.4	2.4	138	11	9	4	0	156	72	65	13	377	1	0			
15	美里町	897	73	8.1	89.0	2.7	8.2	0.67	66.7	33.3	8.2	36	6	4	2	0	15	8	6	2	65	1	0			
16	玉東町	627	38	6.1	55.3	26.3	18.4	0.16	0.0	0.0	2.6	0	1	0	0	0	5	15	7	10	21	0	0			
17	南関町	768	49	6.4	79.6	8.2	12.2	0.26	100.0	50.0	4.1	4	2	2	1	0	14	19	6	4	39	0	0			
18	長洲町	1,486	92	6.2	81.5	2.2	16.3	0.27	75.0	50.0	4.3	8	4	3	2	1	33	29	15	2	75	0	0			
19	和水町	1,321	82	6.2	76.8	1.2	22.0	0.23	100.0	100.0	3.7	11	3	3	3	0	17	32	18	1	63	0	0			
20	大津町	3,133	187	6.0	76.5	9.1	14.4	0.10	66.7	0.0	1.6	44	3	2	0	0	68	28	27	17	143	0	0			
21	菊陽町	3,606	190	5.3	70.5	20.0	9.5	0.17	83.3	66.7	3.2	23	6	5	4	0	76	29	18	38	134	0	0			
22	南小国町	648	46	7.1	82.6	2.2	15.2	0.62	50.0	50.0	8.7	5	4	2	2	0	18	11	7	1	38	0	0			
23	小国町	832	45	5.4	77.8	13.3	8.9	0.00	-	-	0.0	7	0	0	0	0	19	9	4	6	35	0	0			
24	産山村	288	14	4.9	57.1	28.6	14.3	0.00	-	-	0.0	1	0	0	0	0	4	3	2	4	8	0	0			
25	高森町	775	48	6.2	70.8	0.0	29.2	0.13	100.0	0.0	2.1	11	1	1	0	0	13	9	14	0	34	0	0			
26	西原村	670	31	4.6	77.4	3.2	19.4	0.00	-	-	0.0	8	0	0	0	0	12	4	6	1	24	0	0			
27	南阿蘇村	1,274	83	6.5	84.3	1.2	14.5	0.31	75.0	50.0	4.8	18	4	3	2	0	27	21	12	1	70	0	0			
28	御船町	1,963	142	7.2	65.5	20.4	14.1	0.25	60.0	40.0	3.5	18	5	3	2	0	39	31	20	29	93	0	0			
29	嘉島町	921	37	4.0	70.3	5.4	24.3	0.11	100.0	0.0	2.7	6	1	1	0	0	13	6	9	2	26	0	0			
30	益城町	3,299	213	6.5	73.2	13.1	13.6	0.21	71.4	42.9	3.3	30	7	5	3	1	68	50	29	28	156	0	0			
31	甲佐町	1,322	79	6.0	69.6	10.1	20.3	0.30	50.0	50.0	5.1	8	4	2	2	2	33	8	16	8	55	0	0			
32	山都町	3,274	187	5.7	55.6	9.6	34.8	0.06	100.0	0.0	1.1	23	2	2	0	0	43	36	65	18	104	0	0			
33	水川町	1,192	69	5.8	82.6	1.4	15.9	0.17	0.0	0.0	2.9	16	2	0	0	0	24	15	11	1	57	0	0			
34	芦北町	1,491	78	5.2	74.4	11.5	14.1	0.07	100.0	0.0	1.3	17	1	1	0	0	27	13	11	9	58	2	0			
35	津奈木町	440	31	7.0	71.0	3.2	25.8	0.00	-	-	0.0	8	0	0	0	0	9	5	8	1	22	0	0			
36	錦町	1,386	75	5.4	82.7	1.3	16.0	0.22	100.0	33.3	4.0	14	3	3	1	1	30	14	12	1	62	0	0			
37	多良木町	1,610	87	5.4	71.3	19.5	9.2	0.12	100.0	100.0	2.3	16	2	2	2	0	33	11	8	17	62	0	0			
38	湯前町	820	53	6.5	75.5	3.8	20.8	0.00	-	-	0.0	10	0	0	0	0	23	7	11	2	40	0	0			
39	水上村	471	39	8.3	61.5	7.7	30.8	0.42	100.0	100.0	5.1	6	2	2	2	0	13	3	12	3	24	0	0			
40	相良村	840	58	6.9	58.6	27.6	13.8	0.00	-	-	0.0	10	0	0	0	1	14	9	8	16	34	0	0			
41	五木村	409	19	4.6	68.4	0.0	31.6	0.00	-	-	0.0	2	0	0	0	0	9	2	6	0	13	0	0			
42	山江村	560	38	6.8	42.1	21.1	36.8	0.00	-	-	0.0	5	0	0	0	0	8	3	14	8	16	0	0			
43	球磨村	431	16	3.7	68.8	0.0	31.3	0.00	-	-	0.0	3	0	0	0	0	3	5	5	0	11	0	0			
44	あさぎり町	2,487	148	6.0	75.0	16.2	8.8	0.12	66.7	66.7	2.0	35	3	2	2	1	53	19	13	24	111	1	0			
45	苓北町	659	43	6.5	90.7	0.0	9.3	0.15	0.0	0.0	2.3	10	1	0	0	0	6	22	4	0	39	0	0			

出典：厚生労働省 令和5年度地域保健・健康増進事業報告

※1 要精密検査者数/受診者数×100

※2 精検受診者数/要精密検査者数×100

※3 未把握/要精密検査者数×100

※4 未受診/要精密検査者数×100

※5 大腸がんであった者(転移性を含まない)/受診者数×100

※6 大腸がんのうち早期がん/大腸がんであった者(転移性を含まない)×100

※7 早期がんのうち粘膜内がん/大腸がんであった者(転移性を含まない)×100

※8 大腸がんであった者(転移性を含まない)/要精密検査者数×100

■大腸がん検診結果(市町村実施分) 令和4年度(2022年度)市町村別結果内訳(全年齢・男女計【集団】)

		受診者数 (当該年度) (人)	要精密 検査者数 (当該年度) (人)	要精検率 (%)	精検受診率 (%)	精検 未把握率 (%)	精検 未受診率 (%)	がん発見率 (%)	早期がん 割合(%)	粘膜内がん 割合(%)	陽性反応 適中度(%)	精密検査受診の有無別人数(人)								未受診	未把握	精検 受診者数 (人)	偶発症(人)	
												精密検査受診者の結果内訳							精密検査					
												異常認めず	大腸がんで あった者(転 移性を含む ない)	(再掲)大腸 がんのうち早 期がん	(再掲)早期が んのうち粘膜 内がん	大腸がんの 疑いのある 者又は未確 定	腺腫のあっ た者	大腸がん及び 腺腫以外の疾 患であった者 (転移性の 大腸がんを含む)	精密検査中 または精密 検査後に重 篤な偶発症 を確認				(再掲)精密 検査中また は精密検査 後に重篤な 偶発症によ る死亡	
	熊本県	90,341	5,613	※1	※2	※3	※4	※5	※6	※7	※8	980	129	84	47	6	1,917	1,231	751	599	4,263	5	0	
1	熊本市	11,258	676	6.0	84.6	5.3	10.1	0.20	63.6	36.4	3.3	130	22	14	8	0	275	145	68	36	572	0	0	
2	八代市	5,127	379	7.4	78.9	19.3	1.8	0.12	33.3	0.0	1.6	55	6	2	0	0	116	122	7	73	299	0	0	
3	人吉市	1,305	28	2.1	82.1	10.7	7.1	0.00	—	—	0.0	7	0	0	0	0	0	16	2	3	23	0	0	
4	荒尾市	3,548	163	4.6	69.3	28.8	1.8	0.08	33.3	33.3	1.8	18	3	1	1	2	67	23	3	47	113	0	0	
5	水俣市	1,363	104	7.6	84.6	10.6	4.8	0.15	50.0	0.0	1.9	23	2	1	0	0	42	21	5	11	88	0	0	
6	玉名市	1,961	129	6.6	72.9	17.8	9.3	0.05	0.0	0.0	0.8	9	1	0	0	0	36	48	12	23	94	0	0	
7	山鹿市	4,443	287	6.5	74.6	16.4	9.1	0.09	50.0	0.0	1.4	41	4	2	0	0	108	61	26	47	214	0	0	
8	菊池市	3,772	222	5.9	63.1	23.0	14.0	0.00	—	—	0.0	39	0	0	0	0	68	33	31	51	140	0	0	
9	宇土市	2,520	181	7.2	75.1	5.5	19.3	0.16	75.0	50.0	2.2	29	4	3	2	0	48	55	35	10	136	0	0	
10	上天草市	2,306	154	6.7	77.3	0.6	22.1	0.00	—	—	0.0	27	0	0	0	0	60	32	34	1	119	0	0	
11	宇城市	5,350	382	7.1	72.8	18.8	8.4	0.13	57.1	14.3	1.8	59	7	4	1	0	130	82	32	72	278	0	0	
12	阿蘇市	2,482	153	6.2	75.2	5.9	19.0	0.00	—	—	0.0	14	0	0	0	1	25	75	29	9	115	0	0	
13	天草市	5,089	313	6.2	77.0	9.6	13.4	0.16	62.5	62.5	2.6	54	8	5	5	0	126	53	42	30	241	0	0	
14	合志市	6,932	420	6.1	83.8	1.2	15.0	0.16	81.8	36.4	2.6	121	11	9	4	0	152	68	63	5	352	1	0	
15	美里町	897	73	8.1	89.0	2.7	8.2	0.67	66.7	33.3	8.2	36	6	4	2	0	15	8	6	2	65	1	0	
16	玉東町	267	13	4.9	53.8	15.4	30.8	0.37	0.0	0.0	7.7	0	1	0	0	0	1	5	4	2	7	0	0	
17	南関町	768	49	6.4	79.6	8.2	12.2	0.26	100.0	50.0	4.1	4	2	2	1	0	14	19	6	4	39	0	0	
18	長洲町	1,000	51	5.1	74.5	3.9	21.6	0.20	50.0	0.0	3.9	1	2	1	0	1	22	12	11	2	38	0	0	
19	和水町	1,321	82	6.2	76.8	1.2	22.0	0.23	100.0	100.0	3.7	11	3	3	3	0	17	32	18	1	63	0	0	
20	大津町	2,594	164	6.3	79.3	5.5	15.2	0.12	66.7	0.0	1.8	44	3	2	0	0	56	27	25	9	130	0	0	
21	菊陽町	3,029	160	5.3	70.6	21.3	8.1	0.20	83.3	66.7	3.8	19	6	5	4	0	64	24	13	34	113	0	0	
22	南小国町	648	46	7.1	82.6	2.2	15.2	0.62	50.0	50.0	8.7	5	4	2	2	0	18	11	7	1	38	0	0	
23	小国町	832	45	5.4	77.8	13.3	8.9	0.00	—	—	0.0	7	0	0	0	0	19	9	4	6	35	0	0	
24	産山村	288	14	4.9	57.1	28.6	14.3	0.00	—	—	0.0	1	0	0	0	0	4	3	2	4	8	0	0	
25	高森町	758	48	6.3	70.8	0.0	29.2	0.13	100.0	0.0	2.1	11	1	1	0	0	13	9	14	0	34	0	0	
26	西原村	670	31	4.6	77.4	3.2	19.4	0.00	—	—	0.0	8	0	0	0	0	12	4	6	1	24	0	0	
27	南阿蘇村	1,274	83	6.5	84.3	1.2	14.5	0.31	75.0	50.0	4.8	18	4	3	2	0	27	21	12	1	70	0	0	
28	御船町	1,755	130	7.4	64.6	21.5	13.8	0.23	50.0	50.0	3.1	16	4	2	2	0	33	31	18	28	84	0	0	
29	嘉島町	921	37	4.0	70.3	5.4	24.3	0.11	100.0	0.0	2.7	6	1	1	0	0	13	6	9	2	26	0	0	
30	益城町	2,403	173	7.2	71.7	15.0	13.3	0.25	66.7	33.3	3.5	17	6	4	2	0	58	43	23	26	124	0	0	
31	甲佐町	1,286	78	6.1	70.5	10.3	19.2	0.31	50.0	50.0	5.1	8	4	2	2	2	33	8	15	8	55	0	0	
32	山都町	3,008	176	5.9	56.3	8.0	35.8	0.07	100.0	0.0	1.1	21	2	2	0	0	42	34	63	14	99	0	0	
33	水川町	1,042	67	6.4	83.6	1.5	14.9	0.19	0.0	0.0	3.0	16	2	0	0	0	23	15	10	1	56	0	0	
34	芦北町	1,491	78	5.2	74.4	11.5	14.1	0.07	100.0	0.0	1.3	17	1	1	0	0	27	13	11	9	58	2	0	
35	津奈木町	401	31	7.7	71.0	3.2	25.8	0.00	—	—	0.0	8	0	0	0	0	9	5	8	1	22	0	0	
36	錦町	1,043	63	6.0	88.9	0.0	11.1	0.29	100.0	33.3	4.8	13	3	3	1	0	27	13	7	0	56	0	0	
37	多良木町	1,030	63	6.1	71.4	15.9	12.7	0.10	100.0	100.0	1.6	13	1	1	1	0	25	6	8	10	45	0	0	
38	湯前町	820	53	6.5	75.5	3.8	20.8	0.00	—	—	0.0	10	0	0	0	0	23	7	11	2	40	0	0	
39	水上村	354	33	9.3	63.6	0.0	36.4	0.56	100.0	100.0	6.1	5	2	2	2	0	11	3	12	0	21	0	0	
40	相良村	565	25	4.4	52.0	36.0	12.0	0.00	—	—	0.0	3	0	0	0	0	5	5	3	9	13	0	0	
41	五木村	409	19	4.6	68.4	0.0	31.6	0.00	—	—	0.0	2	0	0	0	0	9	2	6	0	13	0	0	
42	山江村	318	26	8.2	50.0	0.0	50.0	0.00	—	—	0.0	4	0	0	0	0	7	2	13	0	13	0	0	
43	球磨村	306	15	4.9	73.3	0.0	26.7	0.00	—	—	0.0	3	0	0	0	0	3	5	4	0	11	0	0	
44	あさぎり町	1,150	86	7.5	80.2	4.7	15.1	0.17	100.0	100.0	2.3	25	2	2	2	0	34	8	13	4	69	1	0	
45	苓北町	237	10	4.2	100.0	0.0	0.0	0.42	0.0	0.0	10.0	2	1	0	0	0	0	7	0	0	10	0	0	

出典：厚生労働省 令和5年度地域保健・健康増進事業報告

※1 要精密検査者数/受診者数×100

※2 精検受診者数/要精密検査者数×100

※3 未把握/要精密検査者数×100

※4 未受診/要精密検査者数×100

※5 大腸がんであった者(転移性を含む)/受診者数×100

※6 大腸がんのうち早期がん/大腸がんであった者(転移性を含む)×100

※7 早期がんのうち粘膜内がん/大腸がんであった者(転移性を含む)×100

※8 大腸がんであった者(転移性を含む)/要精密検査者数×100

■大腸がん検診結果(市町村実施分) 令和4年度(2022年度)市町村別結果内訳(全年齢・男【集団】)

		受診者数 (当該年度) (人)	要精密 検査者数 (当該年度) (人)	要精検率 (%)	精検受診率 (%)	精検 未把握率 (%)	精検 未受診率 (%)	がん発見率 (%)	早期がん 割合(%)	粘膜内がん 割合(%)	陽性反応 適中度(%)	精密検査受診の有無別人数(人)											未受診	未把握	精検 受診者数 (人)	偶発症(人)	
												精密検査受診者の結果内訳							精密検査中 または精密 検査後に重 篤な偶発症 を確認		(再掲)精密 検査中また は精密検査 後に重篤な 偶発症によ る死亡						
												異常認めず	大腸がんで あった者(転 移性を含ま ない)	(再掲)大腸 がんのうち早 期がん	(再掲)早期が んのうち粘膜 内がん	大腸がんの 疑いのある 者又は未確 定	腺腫のあっ た者	大腸がん及び 癌腫以外の疾 患であった者 (転移性の 大腸がんを含む)									
1	熊本県	37,675	2,810	7.5	73.2	12.0	14.8	0.19	62.5	31.9	2.6	325	72	45	23	4	1,075	582	416	336	2,058	3	0				
1	熊本市	4,057	289	7.1	85.8	4.8	9.3	0.32	53.8	23.1	4.5	41	13	7	3	0	123	71	27	14	248	0	0				
2	八代市	2,063	181	8.8	72.4	26.0	1.7	0.15	33.3	0.0	1.7	17	3	1	0	0	56	55	3	47	131	0	0				
3	人吉市	521	10	1.9	80.0	20.0	0.0	0.00	-	-	0.0	2	0	0	0	0	6	0	2	8	0	0					
4	荒尾市	1,394	77	5.5	74.0	26.0	0.0	0.07	0.0	0.0	1.3	6	1	0	0	1	41	8	0	20	57	0	0				
5	水俣市	567	45	7.9	84.4	11.1	4.4	0.18	100.0	0.0	2.2	6	1	1	0	0	24	7	2	5	38	0	0				
6	玉名市	867	70	8.1	68.6	21.4	10.0	0.00	-	-	0.0	4	0	0	0	0	21	23	7	15	48	0	0				
7	山鹿市	1,940	155	8.0	74.2	16.8	9.0	0.10	50.0	0.0	1.3	17	2	1	0	0	64	32	14	26	115	0	0				
8	菊池市	1,632	117	7.2	56.4	27.4	16.2	0.00	-	-	0.0	11	0	0	0	0	42	13	19	32	66	0	0				
9	宇土市	1,020	95	9.3	70.5	7.4	22.1	0.20	100.0	50.0	2.1	10	2	2	1	0	29	26	21	7	67	0	0				
10	上天草市	939	81	8.6	71.6	1.2	27.2	0.00	-	-	0.0	5	0	0	0	0	36	17	22	1	58	0	0				
11	宇城市	2,360	207	8.8	70.0	20.8	9.2	0.25	50.0	16.7	2.9	23	6	3	1	0	74	42	19	43	145	0	0				
12	阿蘇市	1,068	83	7.8	73.5	6.0	20.5	0.00	-	-	0.0	9	0	0	0	1	16	35	17	5	61	0	0				
13	天草市	2,247	163	7.3	75.5	8.0	16.6	0.27	66.7	66.7	3.7	22	6	4	4	0	69	26	27	13	123	0	0				
14	合志市	2,512	182	7.2	81.9	1.1	17.0	0.28	85.7	28.6	3.8	36	7	6	2	0	82	24	31	2	149	1	0				
15	美里町	422	26	6.2	76.9	7.7	15.4	0.00	-	-	0.0	8	0	0	0	0	8	4	4	2	20	0	0				
16	玉東町	99	5	5.1	0.0	40.0	60.0	0.00	-	-	0.0	0	0	0	0	0	0	0	3	2	0	0	0				
17	南関町	345	20	5.8	65.0	15.0	20.0	0.00	-	-	0.0	0	0	0	0	0	7	6	4	3	13	0	0				
18	長洲町	440	29	6.6	65.5	6.9	27.6	0.45	50.0	0.0	6.9	0	2	1	0	0	13	4	8	2	19	0	0				
19	和水町	594	41	6.9	65.9	2.4	31.7	0.51	100.0	100.0	7.3	5	3	3	3	0	7	12	13	1	27	0	0				
20	大津町	1,049	78	7.4	74.4	6.4	19.2	0.19	50.0	0.0	2.6	14	2	1	0	0	30	12	15	5	58	0	0				
21	菊陽町	1,237	84	6.8	69.0	23.8	7.1	0.24	66.7	33.3	3.6	6	3	2	1	0	37	12	6	20	58	0	0				
22	南小国町	283	26	9.2	88.5	3.8	7.7	1.06	33.3	33.3	11.5	3	3	1	1	0	14	3	2	1	23	0	0				
23	小国町	365	27	7.4	74.1	11.1	14.8	0.00	-	-	0.0	2	0	0	0	0	13	5	4	3	20	0	0				
24	産山村	148	10	6.8	50.0	40.0	10.0	0.00	-	-	0.0	0	0	0	0	0	3	2	1	4	5	0	0				
25	高森町	356	25	7.0	76.0	0.0	24.0	0.28	100.0	0.0	4.0	5	1	1	0	0	8	5	6	0	19	0	0				
26	西原村	295	16	5.4	75.0	6.3	18.8	0.00	-	-	0.0	4	0	0	0	0	6	2	3	1	12	0	0				
27	南阿蘇村	587	43	7.3	79.1	2.3	18.6	0.68	75.0	50.0	9.3	10	4	3	2	0	10	10	8	1	34	0	0				
28	御船町	816	73	8.9	60.3	21.9	17.8	0.12	0.0	0.0	1.4	2	1	0	0	0	20	21	13	16	44	0	0				
29	嘉島町	401	16	4.0	68.8	0.0	31.3	0.25	100.0	0.0	6.3	1	1	1	0	0	5	4	5	0	11	0	0				
30	益城町	1,009	87	8.6	70.1	19.5	10.3	0.40	50.0	25.0	4.6	5	4	2	1	0	36	16	9	17	61	0	0				
31	甲佐町	589	38	6.5	68.4	10.5	21.1	0.34	50.0	50.0	5.3	2	2	1	1	2	17	3	8	4	26	0	0				
32	山都町	1,419	104	7.3	61.5	6.7	31.7	0.00	-	-	0.0	6	0	0	0	0	29	29	33	7	64	0	0				
33	水川町	442	37	8.4	81.1	2.7	16.2	0.23	0.0	0.0	2.7	4	1	0	0	0	16	9	6	1	30	0	0				
34	芦北町	636	42	6.6	71.4	9.5	19.0	0.16	100.0	0.0	2.4	7	1	1	0	0	18	4	8	4	30	2	0				
35	津奈木町	169	17	10.1	64.7	0.0	35.3	0.00	-	-	0.0	4	0	0	0	0	5	2	6	0	11	0	0				
36	錦町	464	32	6.9	84.4	0.0	15.6	0.00	-	-	0.0	5	0	0	0	0	18	4	5	0	27	0	0				
37	多良木町	476	37	7.8	70.3	18.9	10.8	0.21	100.0	100.0	2.7	5	1	1	1	0	18	2	4	7	26	0	0				
38	湯前町	368	25	6.8	88.0	0.0	12.0	0.00	-	-	0.0	4	0	0	0	0	13	5	3	0	22	0	0				
39	水上村	147	15	10.2	60.0	0.0	40.0	0.00	-	-	0.0	2	0	0	0	0	7	0	6	0	9	0	0				
40	相良村	280	12	4.3	75.0	0.0	25.0	0.00	-	-	0.0	0	0	0	0	0	4	5	3	0	9	0	0				
41	五木村	193	10	5.2	60.0	0.0	40.0	0.00	-	-	0.0	0	0	0	0	0	5	1	4	0	6	0	0				
42	山江村	141	16	11.3	50.0	0.0	50.0	0.00	-	-	0.0	1	0	0	0	0	6	1	8	0	8	0	0				
43	球磨村	129	10	7.8	70.0	0.0	30.0	0.00	-	-	0.0	2	0	0	0	0	3	2	3	0	7	0	0				
44	あさぎり町	488	48	9.8	81.3	6.3	12.5	0.41	100.0	100.0	4.2	8	2	2	2	0	22	7	6	3	39	0	0				
45	苓北町	101	6	5.9	100.0	0.0	0.0	0.00	-	-	0.0	1	0	0	0	0	0	5	0	0	6	0	0				

出典:厚生労働省 令和5年度地域保健・健康増進事業報告

※1 要精密検査者数/受診者数×100

※2 精検受診者数/要精密検査者数×100

※3 未把握/要精密検査者数×100

※4 未受診/要精密検査者数×100

※5 大腸がんであった者(転移性を含まない)/受診者数×100

※6 大腸がんのうち早期がん/大腸がんであった者(転移性を含まない)×100

※7 早期がんのうち粘膜内がん/大腸がんであった者(転移性を含まない)×100

※8 大腸がんであった者(転移性を含まない)/要精密検査者数×100

■大腸がん検診結果(市町村実施分) 令和4年度(2022年度)市町村別結果内訳(全年齢・女【集団】)

		受診者数 (当該年度) (人)	要精密 検査者数 (当該年度) (人)	要精検率 (%)	精検受診率 (%)	精検 未把握率 (%)	精検 未受診率 (%)	がん発見率 (%)	早期がん 割合(%)	粘膜内がん 割合(%)	陽性反応 適中度(%)	精密検査受診の有無別人数(人)										精密 検査者数 (人)	偶発症(人)	
												精密検査受診者の結果内訳											精密検査 中または精密 検査後に重 篤な偶発症 を確認	(再掲)精密 検査中また は精密検査 後に重篤な 偶発症によ る死亡
												異常認めず	大腸がんで あった者(転 移性を含ま ない)	(再掲)大腸 がんのうち早 期がん	(再掲)早期が んのうち粘膜 内がん	大腸がんの 疑いのある 者又は未確 定	腺腫のあっ た者	大腸がん及び 癌腫以外の疾 患であった者 (転移性の 大腸がんを含む)	未受診	未把握	精検 受診者数			
	熊本県	52,666	2,803	※1 5.3	※2 78.7	※3 9.4	※4 12.0	※5 0.11	※6 68.4	※7 42.1	※8 2.0	655	57	39	24	2	842	649	335	263	2,205	2	0	
1	熊本市	7,201	387	5.4	83.7	5.7	10.6	0.12	77.8	55.6	2.3	89	9	7	5	0	152	74	41	22	324	0	0	
2	八代市	3,064	198	6.5	84.8	13.1	2.0	0.10	33.3	0.0	1.5	38	3	1	0	0	60	67	4	26	168	0	0	
3	人吉市	784	18	2.3	83.3	5.6	11.1	0.00	—	—	0.0	5	0	0	0	0	0	10	2	1	15	0	0	
4	荒尾市	2,154	86	4.0	65.1	31.4	3.5	0.09	50.0	50.0	2.3	12	2	1	1	1	26	15	3	27	56	0	0	
5	水俣市	796	59	7.4	84.7	10.2	5.1	0.13	0.0	0.0	1.7	17	1	0	0	0	18	14	3	6	50	0	0	
6	玉名市	1,094	59	5.4	78.0	13.6	8.5	0.09	0.0	0.0	1.7	5	1	0	0	0	15	25	5	8	46	0	0	
7	山鹿市	2,503	132	5.3	75.0	15.9	9.1	0.08	50.0	0.0	1.5	24	2	1	0	0	44	29	12	21	99	0	0	
8	菊池市	2,140	105	4.9	70.5	18.1	11.4	0.00	—	—	0.0	28	0	0	0	0	26	20	12	19	74	0	0	
9	宇土市	1,500	86	5.7	80.2	3.5	16.3	0.13	50.0	50.0	2.3	19	2	1	1	0	19	29	14	3	69	0	0	
10	上天草市	1,367	73	5.3	83.6	0.0	16.4	0.00	—	—	0.0	22	0	0	0	0	24	15	12	0	61	0	0	
11	宇城市	2,990	175	5.9	76.0	16.6	7.4	0.03	100.0	0.0	0.6	36	1	1	0	0	56	40	13	29	133	0	0	
12	阿蘇市	1,414	70	5.0	77.1	5.7	17.1	0.00	—	—	0.0	5	0	0	0	0	9	40	12	4	54	0	0	
13	天草市	2,842	150	5.3	78.7	11.3	10.0	0.07	50.0	50.0	1.3	32	2	1	1	0	57	27	15	17	118	0	0	
14	合志市	4,420	238	5.4	85.3	1.3	13.4	0.09	75.0	50.0	1.7	85	4	3	2	0	70	44	32	3	203	0	0	
15	美里町	475	47	9.9	95.7	0.0	4.3	1.26	66.7	33.3	12.8	28	6	4	2	0	7	4	2	0	45	1	0	
16	玉東町	168	8	4.8	87.5	0.0	12.5	0.60	0.0	0.0	12.5	0	1	0	0	0	1	5	1	0	7	0	0	
17	南関町	423	29	6.9	89.7	3.4	6.9	0.47	100.0	50.0	6.9	4	2	2	1	0	7	13	2	1	26	0	0	
18	長洲町	560	22	3.9	86.4	0.0	13.6	0.00	—	—	0.0	1	0	0	0	1	9	8	3	0	19	0	0	
19	和水町	727	41	5.6	87.8	0.0	12.2	0.00	—	—	0.0	6	0	0	0	0	10	20	5	0	36	0	0	
20	大津町	1,545	86	5.6	83.7	4.7	11.6	0.06	100.0	0.0	1.2	30	1	1	0	0	26	15	10	4	72	0	0	
21	菊陽町	1,792	76	4.2	72.4	18.4	9.2	0.17	100.0	100.0	3.9	13	3	3	3	0	27	12	7	14	55	0	0	
22	南小国町	365	20	5.5	75.0	0.0	25.0	0.27	100.0	100.0	5.0	2	1	1	1	0	4	8	5	0	15	0	0	
23	小国町	467	18	3.9	83.3	16.7	0.0	0.00	—	—	0.0	5	0	0	0	0	6	4	0	3	15	0	0	
24	産山村	140	4	2.9	75.0	0.0	25.0	0.00	—	—	0.0	1	0	0	0	0	1	1	1	0	3	0	0	
25	高森町	402	23	5.7	65.2	0.0	34.8	0.00	—	—	0.0	6	0	0	0	0	5	4	8	0	15	0	0	
26	西原村	375	15	4.0	80.0	0.0	20.0	0.00	—	—	0.0	4	0	0	0	0	6	2	3	0	12	0	0	
27	南阿蘇村	687	40	5.8	90.0	0.0	10.0	0.00	—	—	0.0	8	0	0	0	0	17	11	4	0	36	0	0	
28	御船町	939	57	6.1	70.2	21.1	8.8	0.32	66.7	66.7	5.3	14	3	2	2	0	13	10	5	12	40	0	0	
29	嘉島町	520	21	4.0	71.4	9.5	19.0	0.00	—	—	0.0	5	0	0	0	0	8	2	4	2	15	0	0	
30	益城町	1,394	86	6.2	73.3	10.5	16.3	0.14	100.0	50.0	2.3	12	2	2	1	0	22	27	14	9	63	0	0	
31	甲佐町	697	40	5.7	72.5	10.0	17.5	0.29	50.0	50.0	5.0	6	2	1	1	0	16	5	7	4	29	0	0	
32	山都町	1,589	72	4.5	48.6	9.7	41.7	0.13	100.0	0.0	2.8	15	2	2	0	0	13	5	30	7	35	0	0	
33	水川町	600	30	5.0	86.7	0.0	13.3	0.17	0.0	0.0	3.3	12	1	0	0	0	7	6	4	0	26	0	0	
34	芦北町	855	36	4.2	77.8	13.9	8.3	0.00	—	—	0.0	10	0	0	0	0	9	9	3	5	28	0	0	
35	津奈木町	232	14	6.0	78.6	7.1	14.3	0.00	—	—	0.0	4	0	0	0	0	4	3	2	1	11	0	0	
36	錦町	579	31	5.4	93.5	0.0	6.5	0.52	100.0	33.3	9.7	8	3	3	1	0	9	9	2	0	29	0	0	
37	多良木町	554	26	4.7	73.1	11.5	15.4	0.00	—	—	0.0	8	0	0	0	0	7	4	4	3	19	0	0	
38	湯前町	452	28	6.2	64.3	7.1	28.6	0.00	—	—	0.0	6	0	0	0	0	10	2	8	2	18	0	0	
39	水上村	207	18	8.7	66.7	0.0	33.3	0.97	100.0	100.0	11.1	3	2	2	2	0	4	3	6	0	12	0	0	
40	相良村	285	13	4.6	30.8	69.2	0.0	0.00	—	—	0.0	3	0	0	0	0	1	0	0	9	4	0	0	
41	五木村	216	9	4.2	77.8	0.0	22.2	0.00	—	—	0.0	2	0	0	0	0	4	1	2	0	7	0	0	
42	山江村	177	10	5.6	50.0	0.0	50.0	0.00	—	—	0.0	3	0	0	0	0	1	1	5	0	5	0	0	
43	球磨村	177	5	2.8	80.0	0.0	20.0	0.00	—	—	0.0	1	0	0	0	0	0	3	1	0	4	0	0	
44	あさぎり町	662	38	5.7	78.9	2.6	18.4	0.00	—	—	0.0	17	0	0	0	0	12	1	7	1	30	1	0	
45	苓北町	136	4	2.9	100.0	0.0	0.0	0.74	0.0	0.0	25.0	1	1	0	0	0	0	2	0	0	4	0	0	

出典:厚生労働省 令和5年度地域保健・健康増進事業報告

※1 要精密検査者数/受診者数×100

※2 精検受診者数/要精密検査者数×100

※3 未把握/要精密検査者数×100

※4 未受診/要精密検査者数×100

※5 大腸がんであった者(転移性を含まない)/受診者数×100

※6 大腸がんのうち早期がん/大腸がんであった者(転移性を含まない)×100

※7 早期がんのうち粘膜内がん/大腸がんであった者(転移性を含まない)×100

※8 大腸がんであった者(転移性を含まない)/要精密検査者数×100

■大腸がん検診結果(市町村実施分) 令和4年度(2022年度)市町村別結果内訳(全年齢・男女計【個別】)

		受診者数 (当該年度) (人)	要精密 検査者数 (当該年度) (人)	要精検率 (%)	精検受診率 (%)	精検 未把握率 (%)	精検 未受診率 (%)	がん発見率 (%)	早期がん 割合(%)	粘膜内がん 割合(%)	陽性反応 適中度(%)	精密検査受診の有無別人数(人)										未受診	未把握	精検 受診者数 (人)	偶発症(人)				
												精密検査受診者の結果内訳													精密検査				
												異常認めず	大腸がんで あった者(転 移性を含ま ない)	(再掲)大腸 がんのうち早 期がん	(再掲)早期が んのうち粘膜 内がん	大腸がんの 疑いのある 者又は未確 定	腺腫のあつ た者	大腸がん及び 腺腫以外の疾 患であった者 (転移性の 大腸がんを含む)										精密検査中 または精密 検査後に重 篤な偶発症 を確認	(再掲)精密 検査中また は精密検査 後に重篤な 偶発症によ る死亡
		※1	※2	※3	※4	※5	※6	※7	※8																				
	熊本県	29,240	2,051	7.0	81.2	7.7	11.1	0.13	71.8	41.0	1.9	341	39	28	16	7	679	600	227	158	1,666	0	0						
1	熊本市	10,881	989	9.1	87.2	1.7	11.1	0.23	68.0	32.0	2.5	121	25	17	8	1	413	302	110	17	862	0	0						
2	八代市	762	42	5.5	76.2	0.0	23.8	0.13	0.0	0.0	2.4	9	1	0	0	1	10	11	10	0	32	0	0						
3	人吉市	2,184	132	6.0	84.1	10.6	5.3	0.14	66.7	66.7	2.3	31	3	2	2	0	1	76	7	14	111	0	0						
4	荒尾市	0	0	-	-	-	-	-	-	-	-	0	0	0	0	0	0	0	0	0	0	0	0	0	0				
5	水俣市	101	5	5.0	0.0	40.0	60.0	0.00	-	-	0.0	0	0	0	0	0	0	0	3	2	0	0	0	0	0				
6	玉名市	2,294	149	6.5	81.9	6.0	12.1	0.09	100.0	100.0	1.3	19	2	2	2	0	49	52	18	9	122	0	0						
7	山鹿市	577	40	6.9	77.5	0.0	22.5	0.17	100.0	0.0	2.5	11	1	1	0	1	2	16	9	0	31	0	0						
8	菊池市	0	0	-	-	-	-	-	-	-	-	0	0	0	0	0	0	0	0	0	0	0	0	0	0				
9	宇土市	0	0	-	-	-	-	-	-	-	-	0	0	0	0	0	0	0	0	0	0	0	0	0	0				
10	上天草市	0	0	-	-	-	-	-	-	-	-	0	0	0	0	0	0	0	0	0	0	0	0	0	0				
11	宇城市	0	0	-	-	-	-	-	-	-	-	0	0	0	0	0	0	0	0	0	0	0	0	0	0				
12	阿蘇市	0	0	-	-	-	-	-	-	-	-	0	0	0	0	0	0	0	0	0	0	0	0	0	0				
13	天草市	4,786	291	6.1	79.0	12.0	8.9	0.02	100.0	0.0	0.3	74	1	1	0	0	95	60	26	35	230	0	0						
14	合志市	640	35	5.5	71.4	22.9	5.7	0.00	-	-	0.0	17	0	0	0	0	4	4	2	8	25	0	0						
15	美里町	0	0	-	-	-	-	-	-	-	-	0	0	0	0	0	0	0	0	0	0	0	0	0	0				
16	玉東町	360	25	6.9	56.0	32.0	12.0	0.00	-	-	0.0	0	0	0	0	0	4	10	3	8	14	0	0						
17	南関町	0	0	-	-	-	-	-	-	-	-	0	0	0	0	0	0	0	0	0	0	0	0	0	0				
18	長洲町	486	41	8.4	90.2	0.0	9.8	0.41	100.0	100.0	4.9	7	2	2	2	0	11	17	4	0	37	0	0						
19	和水町	0	0	-	-	-	-	-	-	-	-	0	0	0	0	0	0	0	0	0	0	0	0	0	0				
20	大津町	539	23	4.3	56.5	34.8	8.7	0.00	-	-	0.0	0	0	0	0	0	12	1	2	8	13	0	0						
21	菊陽町	577	30	5.2	70.0	13.3	16.7	0.00	-	-	0.0	4	0	0	0	0	12	5	5	4	21	0	0						
22	南小国町	0	0	-	-	-	-	-	-	-	-	0	0	0	0	0	0	0	0	0	0	0	0	0	0				
23	小国町	0	0	-	-	-	-	-	-	-	-	0	0	0	0	0	0	0	0	0	0	0	0	0	0				
24	産山村	0	0	-	-	-	-	-	-	-	-	0	0	0	0	0	0	0	0	0	0	0	0	0	0				
25	高森町	17	0	0.0	-	-	-	0.00	-	-	-	0	0	0	0	0	0	0	0	0	0	0	0	0	0				
26	西原村	0	0	-	-	-	-	-	-	-	-	0	0	0	0	0	0	0	0	0	0	0	0	0	0				
27	南阿蘇村	0	0	-	-	-	-	-	-	-	-	0	0	0	0	0	0	0	0	0	0	0	0	0	0				
28	御船町	208	12	5.8	75.0	8.3	16.7	0.48	100.0	0.0	8.3	2	1	1	0	0	6	0	2	1	9	0	0						
29	嘉島町	0	0	-	-	-	-	-	-	-	-	0	0	0	0	0	0	0	0	0	0	0	0	0	0				
30	益城町	896	40	4.5	80.0	5.0	15.0	0.11	100.0	100.0	2.5	13	1	1	1	1	10	7	6	2	32	0	0						
31	甲佐町	36	1	2.8	0.0	0.0	100.0	0.00	-	-	0.0	0	0	0	0	0	0	0	1	0	0	0	0	0	0				
32	山都町	266	11	4.1	45.5	36.4	18.2	0.00	-	-	0.0	2	0	0	0	0	1	2	2	4	5	0	0						
33	水川町	150	2	1.3	50.0	0.0	50.0	0.00	-	-	0.0	0	0	0	0	0	1	0	1	0	1	0	0	0	0				
34	芦北町	0	0	-	-	-	-	-	-	-	-	0	0	0	0	0	0	0	0	0	0	0	0	0	0				
35	津奈木町	39	0	0.0	-	-	-	0.00	-	-	-	0	0	0	0	0	0	0	0	0	0	0	0	0	0				
36	錦町	343	12	3.5	50.0	8.3	41.7	0.00	-	-	0.0	1	0	0	0	1	3	1	5	1	6	0	0	0	0				
37	多良木町	580	24	4.1	70.8	29.2	0.0	0.17	100.0	100.0	4.2	3	1	1	1	0	8	5	0	7	17	0	0	0	0				
38	湯前町	0	0	-	-	-	-	-	-	-	-	0	0	0	0	0	0	0	0	0	0	0	0	0	0				
39	水上村	117	6	5.1	50.0	50.0	0.0	0.00	-	-	0.0	1	0	0	0	0	2	0	0	3	3	0	0	0	0				
40	相良村	275	33	12.0	63.6	21.2	15.2	0.00	-	-	0.0	7	0	0	0	1	9	4	5	7	21	0	0	0	0				
41	五木村	0	0	-	-	-	-	-	-	-	-	0	0	0	0	0	0	0	0	0	0	0	0	0	0				
42	山江村	242	12	5.0	25.0	66.7	8.3	0.00	-	-	0.0	1	0	0	0	0	1	1	1	8	3	0	0	0	0				
43	球磨村	125	1	0.8	0.0	0.0	100.0	0.00	-	-	0.0	0	0	0	0	0	0	0	1	0	0	0	0	0	0				
44	あさぎり町	1,337	62	4.6	67.7	32.3	0.0	0.07	0.0	0.0	1.6	10	1	0	0	1	19	11	0	20	42	0	0	0	0				
45	苓北町	422	33	7.8	87.9	0.0	12.1	0.00	-	-	0.0	8	0	0	0	0	6	15	4	0	29	0	0	0	0				

出典:厚生労働省 令和5年度地域保健・健康増進事業報告

※1 要精密検査者数/受診者数×100

※2 精検受診者数/要精密検査者数×100

※3 未把握/要精密検査者数×100

※4 未受診/要精密検査者数×100

※5 大腸がんであった者(転移性を含まない)/受診者数×100

※6 大腸がんのうち早期がん/大腸がんであった者(転移性を含まない)×100

※7 早期がんのうち粘膜内がん/大腸がんであった者(転移性を含まない)×100

※8 大腸がんであった者(転移性を含まない)/要精密検査者数×100

■大腸がん検診結果(市町村実施分) 令和4年度(2022年度)市町村別結果内訳(全年齢・男【個別】)

		受診者数 (当該年度) (人)	要精密 検査者数 (当該年度) (人)	要精検率 (%)	精検受診率 (%)	精検 未把握率 (%)	精検 未受診率 (%)	がん発見率 (%)	早期がん 割合(%)	粘膜内がん 割合(%)	陽性反応 適中度(%)	精密検査受診の有無別人数(人)										未受診	未把握	精検 受診者数 (人)	偶発症(人)	
												精密検査受診者の結果内訳							精密検査中 または精密 検査後に重 篤な偶発症 を確認		(再掲)精密 検査中また は精密検査 後に重篤な 偶発症によ る死亡					
												異常認めず	大腸がんで あった者(転 移性を含ま ない)	(再掲)大腸 がんのうち早 期がん	(再掲)早期が んのうち粘膜 内がん	大腸がんの 疑いのある 者又は未確 定	腺腫のあっ た者	大腸がん及び 癌腫以外の疾 患であった者 (転移性の 大腸がんを含む)								
	熊本県	11,950	954	※1 8.0	※2 78.4	※3 8.8	※4 12.8	※5 0.16	※6 78.9	※7 42.1	※8 2.0	122	19	15	8	5	343	259	122	84	748	0	0			
1	熊本市	3,791	422	11.1	85.1	1.9	13.0	0.37	71.4	35.7	3.3	30	14	10	5	0	196	119	55	8	359	0	0			
2	八代市	320	17	5.3	76.5	0.0	23.5	0.00	-	-	0.0	2	0	0	0	1	6	4	4	0	13	0	0			
3	人吉市	957	71	7.4	80.3	14.1	5.6	0.21	100.0	100.0	2.8	13	2	2	2	0	0	42	4	10	57	0	0			
4	荒尾市	0	0	-	-	-	-	-	-	-	-	0	0	0	0	0	0	0	0	0	0	0	0			
5	水俣市	59	3	5.1	0.0	0.0	100.0	0.00	-	-	0.0	0	0	0	0	0	0	0	3	0	0	0	0			
6	玉名市	864	58	6.7	81.0	3.4	15.5	0.00	-	-	0.0	3	0	0	0	0	25	19	9	2	47	0	0			
7	山鹿市	311	21	6.8	81.0	0.0	19.0	0.32	100.0	0.0	4.8	7	1	1	0	0	1	8	4	0	17	0	0			
8	菊池市	0	0	-	-	-	-	-	-	-	-	0	0	0	0	0	0	0	0	0	0	0	0			
9	宇土市	0	0	-	-	-	-	-	-	-	-	0	0	0	0	0	0	0	0	0	0	0	0			
10	上天草市	0	0	-	-	-	-	-	-	-	-	0	0	0	0	0	0	0	0	0	0	0	0			
11	宇城市	0	0	-	-	-	-	-	-	-	-	0	0	0	0	0	0	0	0	0	0	0	0			
12	阿蘇市	0	0	-	-	-	-	-	-	-	-	0	0	0	0	0	0	0	0	0	0	0	0			
13	天草市	2,005	142	7.1	75.4	13.4	11.3	0.05	100.0	0.0	0.7	26	1	1	0	0	49	31	16	19	107	0	0			
14	合志市	359	19	5.3	68.4	26.3	5.3	0.00	-	-	0.0	10	0	0	0	0	2	1	1	5	13	0	0			
15	美里町	0	0	-	-	-	-	-	-	-	-	0	0	0	0	0	0	0	0	0	0	0	0			
16	玉東町	188	13	6.9	69.2	23.1	7.7	0.00	-	-	0.0	0	0	0	0	0	3	6	1	3	9	0	0			
17	南関町	0	0	-	-	-	-	-	-	-	-	0	0	0	0	0	0	0	0	0	0	0	0			
18	長洲町	164	18	11.0	83.3	0.0	16.7	0.61	100.0	100.0	5.6	5	1	1	1	0	4	5	3	0	15	0	0			
19	和水町	0	0	-	-	-	-	-	-	-	-	0	0	0	0	0	0	0	0	0	0	0	0			
20	大津町	319	12	3.8	58.3	33.3	8.3	0.00	-	-	0.0	0	0	0	0	0	7	0	1	4	7	0	0			
21	菊陽町	324	19	5.9	63.2	15.8	21.1	0.00	-	-	0.0	2	0	0	0	0	9	1	4	3	12	0	0			
22	南小国町	0	0	-	-	-	-	-	-	-	-	0	0	0	0	0	0	0	0	0	0	0	0			
23	小国町	0	0	-	-	-	-	-	-	-	-	0	0	0	0	0	0	0	0	0	0	0	0			
24	産山村	0	0	-	-	-	-	-	-	-	-	0	0	0	0	0	0	0	0	0	0	0	0			
25	高森町	7	0	0.0	-	-	-	0.00	-	-	-	0	0	0	0	0	0	0	0	0	0	0	0			
26	西原村	0	0	-	-	-	-	-	-	-	-	0	0	0	0	0	0	0	0	0	0	0	0			
27	南阿蘇村	0	0	-	-	-	-	-	-	-	-	0	0	0	0	0	0	0	0	0	0	0	0			
28	御船町	79	6	7.6	83.3	0.0	16.7	0.00	-	-	0.0	1	0	0	0	0	4	0	1	0	5	0	0			
29	嘉島町	0	0	-	-	-	-	-	-	-	-	0	0	0	0	0	0	0	0	0	0	0	0			
30	益城町	344	19	5.5	78.9	5.3	15.8	0.00	-	-	0.0	8	0	0	0	1	4	2	3	1	15	0	0			
31	甲佐町	21	0	0.0	-	-	-	0.00	-	-	-	0	0	0	0	0	0	0	0	0	0	0	0			
32	山都町	114	6	5.3	50.0	33.3	16.7	0.00	-	-	0.0	1	0	0	0	0	1	1	1	2	3	0	0			
33	水川町	87	2	2.3	50.0	0.0	50.0	0.00	-	-	0.0	0	0	0	0	0	1	0	1	0	1	0	0			
34	芦北町	0	0	-	-	-	-	-	-	-	-	0	0	0	0	0	0	0	0	0	0	0	0			
35	津奈木町	25	0	0.0	-	-	-	0.00	-	-	-	0	0	0	0	0	0	0	0	0	0	0	0			
36	錦町	142	5	3.5	20.0	20.0	60.0	0.00	-	-	0.0	0	0	0	0	1	0	0	3	1	1	0	0			
37	多良木町	266	14	5.3	71.4	28.6	0.0	0.00	-	-	0.0	1	0	0	0	0	5	4	0	4	10	0	0			
38	湯前町	0	0	-	-	-	-	-	-	-	-	0	0	0	0	0	0	0	0	0	0	0	0			
39	水上村	60	6	10.0	50.0	50.0	0.0	0.00	-	-	0.0	1	0	0	0	0	2	0	0	3	3	0	0			
40	相良村	134	18	13.4	72.2	0.0	27.8	0.00	-	-	0.0	3	0	0	0	1	7	2	5	0	13	0	0			
41	五木村	0	0	-	-	-	-	-	-	-	-	0	0	0	0	0	0	0	0	0	0	0	0			
42	山江村	119	9	7.6	11.1	77.8	11.1	0.00	-	-	0.0	0	0	0	0	0	0	1	1	7	1	0	0			
43	球磨村	63	1	1.6	0.0	0.0	100.0	0.00	-	-	0.0	0	0	0	0	0	0	0	1	0	0	0	0			
44	あさぎり町	627	36	5.7	66.7	33.3	0.0	0.00	-	-	0.0	4	0	0	0	1	12	7	0	12	24	0	0			
45	苓北町	201	17	8.5	94.1	0.0	5.9	0.00	-	-	0.0	5	0	0	0	0	5	6	1	0	16	0	0			

出典:厚生労働省 令和5年度地域保健・健康増進事業報告

※1 要精密検査者数/受診者数×100

※2 精検受診者数/要精密検査者数×100

※3 未把握/要精密検査者数×100

※4 未受診/要精密検査者数×100

※5 大腸がんであった者(転移性を含まない)/受診者数×100

※6 大腸がんのうち早期がん/大腸がんであった者(転移性を含まない)×100

※7 早期がんのうち粘膜内がん/大腸がんであった者(転移性を含まない)×100

※8 大腸がんであった者(転移性を含まない)/要精密検査者数×100

■大腸がん検診結果(市町村実施分) 令和4年度(2022年度)市町村別結果内訳(全年齢・女【個別】)

		受診者数 (当該年度) (人)	要精密 検査者数 (当該年度) (人)	要精検率 (%)	精検受診率 (%)	精検 未把握率 (%)	精検 未受診率 (%)	がん発見率 (%)	早期がん 割合(%)	粘膜内がん 割合(%)	陽性反応 適中度(%)	精密検査受診の有無別人数(人)										未受診	未把握	精検 受診者数 (人)	偶発症(人)	
												精密検査受診者の結果内訳							精密検査中 または精密 検査後に重 篤な偶発症 を確認	(再掲)精密 検査中または 精密検査後 に重篤な偶 発症による死亡						
												異常認めず	大腸がんで あった者(転 移性を含ま ない)	(再掲)大腸 がんのうち早 期がん		大腸がんの 疑いのある 者又は未確 定	腺腫のあつ た者	大腸がん及び 癌腫以外の疾 患であった者 (転移性の 大腸がんを含む)								
		17,290	1,097	※1 6.3	※2 83.7	※3 6.7	※4 9.6	※5 0.12	※6 65.0	※7 40.0	※8 1.8	219	20	13	8	2	336	341	105	74	918	0	0			
1	熊本市	7,090	567	8.0	88.7	1.6	9.7	0.16	63.6	27.3	1.9	91	11	7	3	1	217	183	55	9	503	0	0			
2	八代市	442	25	5.7	76.0	0.0	24.0	0.23	0.0	0.0	4.0	7	1	0	0	0	4	7	6	0	19	0	0			
3	人吉市	1,227	61	5.0	88.5	6.6	4.9	0.08	0.0	0.0	1.6	18	1	0	0	0	1	34	3	4	54	0	0			
4	荒尾市	0	0	-	-	-	-	-	-	-	-	0	0	0	0	0	0	0	0	0	0	0	0			
5	水俣市	42	2	4.8	0.0	100.0	0.0	0.00	-	-	0.0	0	0	0	0	0	0	0	0	2	0	0	0			
6	玉名市	1,430	91	6.4	82.4	7.7	9.9	0.14	100.0	100.0	2.2	16	2	2	2	0	24	33	9	7	75	0	0			
7	山鹿市	266	19	7.1	73.7	0.0	26.3	0.00	-	-	0.0	4	0	0	0	1	1	8	5	0	14	0	0			
8	菊池市	0	0	-	-	-	-	-	-	-	-	0	0	0	0	0	0	0	0	0	0	0	0			
9	宇土市	0	0	-	-	-	-	-	-	-	-	0	0	0	0	0	0	0	0	0	0	0	0			
10	上天草市	0	0	-	-	-	-	-	-	-	-	0	0	0	0	0	0	0	0	0	0	0	0			
11	宇城市	0	0	-	-	-	-	-	-	-	-	0	0	0	0	0	0	0	0	0	0	0	0			
12	阿蘇市	0	0	-	-	-	-	-	-	-	-	0	0	0	0	0	0	0	0	0	0	0	0			
13	天草市	2,781	149	5.4	82.6	10.7	6.7	0.00	-	-	0.0	48	0	0	0	0	46	29	10	16	123	0	0			
14	合志市	281	16	5.7	75.0	18.8	6.3	0.00	-	-	0.0	7	0	0	0	0	2	3	1	3	12	0	0			
15	美里町	0	0	-	-	-	-	-	-	-	-	0	0	0	0	0	0	0	0	0	0	0	0			
16	玉東町	172	12	7.0	41.7	41.7	16.7	0.00	-	-	0.0	0	0	0	0	0	1	4	2	5	5	0	0			
17	南関町	0	0	-	-	-	-	-	-	-	-	0	0	0	0	0	0	0	0	0	0	0	0			
18	長洲町	322	23	7.1	95.7	0.0	4.3	0.31	100.0	100.0	4.3	2	1	1	1	0	7	12	1	0	22	0	0			
19	和水町	0	0	-	-	-	-	-	-	-	-	0	0	0	0	0	0	0	0	0	0	0	0			
20	大津町	220	11	5.0	54.5	36.4	9.1	0.00	-	-	0.0	0	0	0	0	0	5	1	1	4	6	0	0			
21	菊陽町	253	11	4.3	81.8	9.1	9.1	0.00	-	-	0.0	2	0	0	0	0	3	4	1	1	9	0	0			
22	南小国町	0	0	-	-	-	-	-	-	-	-	0	0	0	0	0	0	0	0	0	0	0	0			
23	小国町	0	0	-	-	-	-	-	-	-	-	0	0	0	0	0	0	0	0	0	0	0	0			
24	産山村	0	0	-	-	-	-	-	-	-	-	0	0	0	0	0	0	0	0	0	0	0	0			
25	高森町	10	0	0.0	-	-	-	0.00	-	-	-	0	0	0	0	0	0	0	0	0	0	0	0			
26	西原村	0	0	-	-	-	-	-	-	-	-	0	0	0	0	0	0	0	0	0	0	0	0			
27	南阿蘇村	0	0	-	-	-	-	-	-	-	-	0	0	0	0	0	0	0	0	0	0	0	0			
28	御船町	129	6	4.7	66.7	16.7	16.7	0.78	100.0	0.0	16.7	1	1	1	0	0	2	0	1	1	4	0	0			
29	嘉島町	0	0	-	-	-	-	-	-	-	-	0	0	0	0	0	0	0	0	0	0	0	0			
30	益城町	552	21	3.8	81.0	4.8	14.3	0.18	100.0	100.0	4.8	5	1	1	1	0	6	5	3	1	17	0	0			
31	甲佐町	15	1	6.7	0.0	0.0	100.0	0.00	-	-	0.0	0	0	0	0	0	0	0	1	0	0	0	0			
32	山都町	152	5	3.3	40.0	40.0	20.0	0.00	-	-	0.0	1	0	0	0	0	0	1	1	2	2	0	0			
33	水川町	63	0	0.0	-	-	-	0.00	-	-	-	0	0	0	0	0	0	0	0	0	0	0	0			
34	芦北町	0	0	-	-	-	-	-	-	-	-	0	0	0	0	0	0	0	0	0	0	0	0			
35	津奈木町	14	0	0.0	-	-	-	0.00	-	-	-	0	0	0	0	0	0	0	0	0	0	0	0			
36	錦町	201	7	3.5	71.4	0.0	28.6	0.00	-	-	0.0	1	0	0	0	0	3	1	2	0	5	0	0			
37	多良木町	314	10	3.2	70.0	30.0	0.0	0.32	100.0	100.0	10.0	2	1	1	1	0	3	1	0	3	7	0	0			
38	湯前町	0	0	-	-	-	-	-	-	-	-	0	0	0	0	0	0	0	0	0	0	0	0			
39	水上村	57	0	0.0	-	-	-	0.00	-	-	-	0	0	0	0	0	0	0	0	0	0	0	0			
40	相良村	141	15	10.6	53.3	46.7	0.0	0.00	-	-	0.0	4	0	0	0	0	2	2	0	7	8	0	0			
41	五木村	0	0	-	-	-	-	-	-	-	-	0	0	0	0	0	0	0	0	0	0	0	0			
42	山江村	123	3	2.4	66.7	33.3	0.0	0.00	-	-	0.0	1	0	0	0	0	1	0	0	1	2	0	0			
43	球磨村	62	0	0.0	-	-	-	0.00	-	-	-	0	0	0	0	0	0	0	0	0	0	0	0			
44	あさぎり町	710	26	3.7	69.2	30.8	0.0	0.14	0.0	0.0	3.8	6	1	0	0	0	7	4	0	8	18	0	0			
45	苓北町	221	16	7.2	81.3	0.0	18.8	0.00	-	-	0.0	3	0	0	0	0	1	9	3	0	13	0	0			

出典:厚生労働省 令和5年度地域保健・健康増進事業報告

※1 要精密検査者数/受診者数×100

※2 精検受診者数/要精密検査者数×100

※3 未把握/要精密検査者数×100

※4 未受診/要精密検査者数×100

※5 大腸がんであった者(転移性を含まない)/受診者数×100

※6 大腸がんのうち早期がん/大腸がんであった者(転移性を含まない)×100

※7 早期がんのうち粘膜内がん/大腸がんであった者(転移性を含まない)×100

※8 大腸がんであった者(転移性を含まない)/要精密検査者数×100

■子宮頸がん検診結果(市町村実施分) 令和4年度(2022年度)市町村別結果内訳(全年齢【集団・個別合計】)

		受診者数 (当該年度) (人)	要精密 検査者数 (当該年度) (人)	要精密率 (%)	精密検査受診率 (%)	精密検査 未把握率 (%)	精密検査 未受診率 (%)	がん発見率 (%)	進行度がⅠA 期の子宮頸 がんの割合 (%)	陽性反応 適中率(%)	精密検査受診の有無別人数(人)													精密 検査者数 (人)	偶発症(人)																																																																																																																																																																																																																																																																																																																																																																																																																																																																																																																																																																																																																																																																																																																																																																																																																																																																																																																																																																																																																																																																																																																																																																																																																																																																			
											精密検査受診者の結果内訳											未受診	未把握		精密 検査者数 (人)	検診		精密検査																																																																																																																																																																																																																																																																																																																																																																																																																																																																																																																																																																																																																																																																																																																																																																																																																																																																																																																																																																																																																																																																																																																																																																																																																																																																
											異常を認める															検診中または 検診後に 重篤な偶発 症を認	(再掲)検診中 または検診 後に重篤な 偶発症による 死亡	精密検査中 または精密 検査後に重 篤な偶発症 を認	(再掲)精密検 査中または 精密検査後 に重篤な偶 発症による死 亡																																																																																																																																																																																																																																																																																																																																																																																																																																																																																																																																																																																																																																																																																																																																																																																																																																																																																																																																																																																																																																																																																																																																																																																																																																																															
											異常認めず	子宮頸がん であった者 (転移性を含 まない)	(再掲)子宮頸 がんのうち進 行度がⅠA期 のがん	AISで あった者	CIN3で あった者	CIN2で あった者	CIN3又はC1 N2のいずれ か区別できな い者(HSIL)	CIN1で あった者	子宮頸がん の疑いのある 者又は未 確定	子宮頸がん及 びCIN(癌前病 変)以外の疾患 であった者(転 移性の子宮頸 がんを含む)																																																																																																																																																																																																																																																																																																																																																																																																																																																																																																																																																																																																																																																																																																																																																																																																																																																																																																																																																																																																																																																																																																																																																																																																																																																																								
	熊本県	79,104	1,234	※1	※2	※3	※4	※5	※6	※7																																																																																																																																																																																																																																																																																																																																																																																																																																																																																																																																																																																																																																																																																																																																																																																																																																																																																																																																																																																																																																																																																																																																																																																																																																																																																		

出典:厚生労働省 令和5年度地域保健・健康増進事業報告

※1 要精密検査者数/受診者数×100

※2 精密検査受診者数/要精密検査者数×100

※3 未把握/要精密検査者数×100

※4 未受診/要精密検査者数×100

※5 子宮頸がんであった者(転移性を含まない)/受診者数×100

※6 子宮頸がんのうち進行度がⅠA期のがん/子宮頸がんであった者(転移性を含まない)×100

※7 子宮頸がんであった者(転移性を含まない)/要精密検査者数×100

■子宮頸がん検診結果(市町村実施分) 令和4年度(2022年度)市町村別結果内訳(全年齢【集団】)

		受診者数 (当該年度) (人)	要精密 検査者数 (当該年度) (人)	要精密率 (%)	精検受診率 (%)	精検 未把握率 (%)	精検 未受診率 (%)	がん発見率 (%)	進行度がⅠA 期の子宮頸 がんの割合 (%)	陽性反応 適中率(%)	精密検査受診の有無別人数(人)													未受診	未把握	精検 受診者数 (人)	偶発症(人)			
											精密検査受診者の結果内訳																検診		精密検査	
											異常を認める																検診中または 検診後に 重篤な偶発 症を認	(再掲)検診中 または検診 後に重篤な 偶発症による 死亡	精密検査中 または精密 検査後に重 篤な偶発症 を認	(再掲)精密 検査中または 精密検査後に 重篤な偶発 症による死 亡
											異常認めず	子宮頸がん であった者 (転移性を含 まない)	(再掲)子宮頸 がんのうち進 行度がⅠA期 のがん	AISで あった者	CIN3で あった者	CIN2で あった者	CIN3又はC1 N2のいずれ か区別できな い者(HSIL)	CIN1で あった者	子宮頸がん の疑いのある 者又は未 確定	子宮頸がん及 びGYN異形成 病以外の疾患 であった者(転 移性の子宮頸 がんを含む)										
	熊本県	40,555	369	※1 0.9	※2 81.8	※3 11.4	※4 6.8	※5 0.01	※6 40.0	※7 1.4	66	5	2	2	27	19	1	54	43	85		25	42	302	0	0	0	0		
1	熊本市	787	9	1.1	77.8	22.2	0.0	0.00	-	0.0	2	0	0	0	0	0	0	1	0	4	0	2	7	0	0	0	0			
2	八代市	2,632	17	0.6	94.1	5.9	0.0	0.00	-	0.0	3	0	0	0	2	1	0	5	1	4	0	1	16	0	0	0	0			
3	人吉市	547	4	0.7	0.0	100.0	0.0	0.00	-	0.0	0	0	0	0	0	0	0	0	0	0	0	4	0	0	0	0	0			
4	荒尾市	2,193	26	1.2	92.3	7.7	0.0	0.00	-	0.0	12	0	0	0	1	2	0	1	6	2	0	2	24	0	0	0	0			
5	水俣市	544	10	1.8	80.0	20.0	0.0	0.00	-	0.0	4	0	0	0	1	2	0	1	0	0	0	2	8	0	0	0	0			
6	玉名市	1,389	16	1.2	68.8	6.3	25.0	0.00	-	0.0	0	0	0	0	4	1	0	2	0	4	4	1	11	0	0	0	0			
7	山鹿市	2,369	19	0.8	78.9	15.8	5.3	0.04	100.0	5.3	2	1	1	0	0	2	0	1	0	9	1	3	15	0	0	0	0			
8	菊池市	1,610	8	0.5	100.0	0.0	0.0	0.00	-	0.0	1	0	0	0	1	0	0	1	1	4	0	0	8	0	0	0	0			
9	宇土市	1,427	0	0.0	-	-	-	0.00	-	-	0	0	0	0	0	0	0	0	0	0	0	0	0	0	0	0	0			
10	上天草市	1,463	6	0.4	66.7	0.0	33.3	0.00	-	0.0	1	0	0	0	1	0	0	1	0	1	2	0	4	0	0	0	0			
11	宇城市	1,636	29	1.8	86.2	10.3	3.4	0.06	100.0	3.4	4	1	1	0	0	0	0	4	0	16	1	3	25	0	0	0	0			
12	阿蘇市	1,870	11	0.6	90.9	0.0	9.1	0.00	-	0.0	3	0	0	0	3	0	0	1	0	3	1	0	10	0	0	0	0			
13	天草市	2,508	7	0.3	71.4	28.6	0.0	0.08	0.0	28.6	0	2	0	0	0	3	0	0	0	0	0	2	5	0	0	0	0			
14	合志市	1,929	27	1.4	85.2	11.1	3.7	0.00	-	0.0	1	0	0	1	1	0	1	5	14	0	1	3	23	0	0	0	0			
15	奥平町	383	3	0.8	100.0	0.0	0.0	0.00	-	0.0	2	0	0	0	0	0	0	0	0	1	0	0	3	0	0	0	0			
16	玉東町	118	0	0.0	-	-	-	0.00	-	-	0	0	0	0	0	0	0	0	0	0	0	0	0	0	0	0	0			
17	南関町	500	10	2.0	90.0	10.0	0.0	0.00	-	0.0	2	0	0	0	1	0	0	2	0	4	0	1	9	0	0	0	0			
18	長洲町	794	10	1.3	90.0	0.0	10.0	0.00	-	0.0	0	0	0	0	2	0	0	2	5	0	1	0	9	0	0	0	0			
19	和水町	340	2	0.6	50.0	50.0	0.0	0.00	-	0.0	0	0	0	0	0	0	0	0	0	1	0	1	1	0	0	0	0			
20	大津町	2,053	32	1.6	87.5	12.5	0.0	0.00	-	0.0	5	0	0	0	0	2	0	9	0	12	0	4	28	0	0	0	0			
21	菊陽町	1,860	23	1.2	87.0	13.0	0.0	0.00	-	0.0	5	0	0	0	3	1	0	6	0	5	0	3	20	0	0	0	0			
22	南小国町	381	6	1.6	100.0	0.0	0.0	0.00	-	0.0	3	0	0	0	0	0	0	0	0	3	0	0	6	0	0	0	0			
23	小国町	549	5	0.9	100.0	0.0	0.0	0.18	0.0	20.0	0	1	0	0	0	0	0	1	0	3	0	0	5	0	0	0	0			
24	産山村	150	0	0.0	-	-	-	0.00	-	-	0	0	0	0	0	0	0	0	0	0	0	0	0	0	0	0	0			
25	高森町	289	5	1.7	100.0	0.0	0.0	0.00	-	0.0	3	0	0	0	0	1	0	1	0	0	0	0	5	0	0	0	0			
26	西原村	534	6	1.1	50.0	0.0	50.0	0.00	-	0.0	0	0	0	0	0	0	0	2	0	1	3	0	3	0	0	0	0			
27	南阿蘇村	451	7	1.6	71.4	28.6	0.0	0.00	-	0.0	1	0	0	0	1	0	0	0	0	3	0	2	5	0	0	0	0			
28	御船町	964	9	0.9	66.7	22.2	11.1	0.00	-	0.0	1	0	0	0	2	0	0	1	0	2	1	2	6	0	0	0	0			
29	嘉島町	673	9	1.3	77.8	0.0	22.2	0.00	-	0.0	1	0	0	0	1	1	0	0	4	0	2	0	7	0	0	0	0			
30	益城町	1,278	6	0.5	66.7	16.7	0.0	0.00	-	0.0	1	0	0	0	0	0	0	1	0	2	1	1	4	0	0	0	0			
31	甲佐町	707	8	1.1	87.5	12.5	0.0	0.00	-	0.0	1	0	0	0	1	1	0	1	3	0	0	1	7	0	0	0	0			
32	山都町	1,329	10	0.8	80.0	0.0	20.0	0.00	-	0.0	3	0	0	0	0	0	0	0	5	0	2	0	8	0	0	0	0			
33	水川町	448	2	0.4	100.0	0.0	0.0	0.00	-	0.0	0	0	0	0	1	0	0	1	0	0	0	0	2	0	0	0	0			
34	芦北町	1,001	4	0.4	100.0	0.0	0.0	0.00	-	0.0	1	0	0	0	1	0	0	2	0	0	0	0	4	0	0	0	0			
35	津奈木町	243	0	0.0	-	-	-	0.00	-	-	0	0	0	0	0	0	0	0	0	0	0	0	0	0	0	0	0			
36	錦町	209	3	1.4	33.3	0.0	66.7	0.00	-	0.0	1	0	0	0	0	0	0	0	0	0	2	0	1	0	0	0	0			
37	多良木町	250	1	0.4	100.0	0.0	0.0	0.00	-	0.0	0	0	0	0	0	1	0	0	0	0	0	0	1	0	0	0	0			
38	湯前町	362	1	0.3	100.0	0.0	0.0	0.00	-	0.0	0	0	0	0	0	0	0	0	1	0	0	0	1	0	0	0	0			
39	水上村	96	1	1.0	100.0	0.0	0.0	0.00	-	0.0	0	0	0	0	0	0	0	0	1	0	0	0	1	0	0	0	0			
40	相良村	241	1	0.4	100.0	0.0	0.0	0.00	-	0.0	0	0	0	0	0	0	0	1	0	0	0	0	1	0	0	0	0			
41	五木村	209	4	1.9	50.0	25.0	25.0	0.00	-	0.0	0	0	0	0	0	1	0	1	0	0	1	1	2	0	0	0	0			
42	山江村	126	1	0.8	0.0	100.0	0.0	0.00	-	0.0	0	0	0	0	0	0	0	0	0	0	0	1	0	0	0	0	0			
43	球磨村	147	0	0.0	-	-	-	0.00	-	-	0	0	0	0	0	0	0	0	0	0	0	0	0	0	0	0	0			
44	あさぎり町	748	9	1.2	77.8	22.2	0.0	0.00	-	0.0	3	0	0	0	1	0	0	0	2	1	0	2	7	0	0	0	0			
45	帯広町	218	2	0.9	0.0	0.0	100.0	0.00	-	0.0	0	0	0	0	0	0	0	0	0	0	2	0	0	0	0	0	0			

出典:厚生労働省 令和5年度地域保健・健康増進事業報告

※1 要精密検査者数/受診者数×100

※2 精密検査受診者数/要精密検査者数×100

※3 未把握/要精密検査者数×100

※4 未受診/要精密検査者数×100

※5 子宮頸がんであった者(転移性を含まない)/受診者数×100

※6 子宮頸がんのうち進行度がⅠA期のがん/子宮頸がんであった者(転移性を含まない)×100

※7 子宮頸がんであった者(転移性を含まない)/要精密検査者数×100

■子宮頸がん検診結果(市町村実施分) 令和4年度(2022年度)市町村別結果内訳(全年齢【個別検診】)

		受診者数 (当該年度) (人)	要精密 検査者数 (当該年度) (人)	要精密率 (%)	精検受診率 (%)	精検 未把握率 (%)	精検 未受診率 (%)	がん発見率 (%)	進行度がⅠA 期の子宮頸 がんの割合 (%)	陽性反応 適中率(%)	精密検査受診者の有無別人数(人)															未受診	未把握	精検 受診者数 (人)	偶発症(人)			
											精密検査受診者の結果内訳																		検診		精密検査	
											異常を認める																		検診中または 検診後に 重篤な偶発 症を確認	(再掲)検診中 または検診 後に重篤な 偶発症による 死亡	精密検査中 または精密 検査後に重 篤な偶発症 を確認	(再掲)精密検 査中または 精密検査後 に重篤な偶 発症による死 亡
											異常認めず	子宮頸がん であった者 (転移性を含まない)	(再掲)子宮頸 がんのうち進 行度がⅠA期 のがん	AISで あった者	CIN3で あった者	CIN2で あった者	CIN3又はCIN2 のいずれか が区別できない 者(HSIL)	CIN1で あった者	子宮頸がん の疑いのある 者又は未 確定	子宮頸がん及び GYN異形成病 (以外の疾患 であった者(転 移性の子宮頸 がんを含む))												
	熊本県	38,549	865	2.2	89.2	6.1	4.6	0.03	25.0	1.4	196	12	3	5	87	55	5	131	29	252	40	53	772	0	0	0	0	0	0	0		
1	熊本市	24,960	671	2.7	91.5	3.7	4.8	0.04	27.3	1.6	157	11	3	3	74	49	4	94	19	203	32	25	614	0	0	0	0	0	0	0		
2	八代市	1,278	26	2.0	100.0	0.0	0.0	0.08	0.0	3.8	9	1	0	0	1	0	0	4	2	9	0	0	26	0	0	0	0	0	0	0		
3	人吉市	299	1	0.3	100.0	0.0	0.0	0.00	-	0.0	1	0	0	0	0	0	0	0	0	0	0	0	1	0	0	0	0	0	0	0		
4	荒尾市	15	0	0.0	-	-	-	0.00	-	-	0	0	0	0	0	0	0	0	0	0	0	0	0	0	0	0	0	0	0	0		
5	水俣市	30	0	0.0	-	-	-	0.00	-	-	0	0	0	0	0	0	0	0	0	0	0	0	0	0	0	0	0	0	0	0		
6	玉名市	1,141	22	1.9	31.8	63.6	4.5	0.00	-	0.0	3	0	0	1	0	1	0	1	0	1	1	14	7	0	0	0	0	0	0	0		
7	山鹿市	755	16	2.1	75.0	0.0	25.0	0.00	-	0.0	6	0	0	0	1	1	0	3	1	0	4	0	12	0	0	0	0	0	0	0		
8	菊池市	465	5	1.1	100.0	0.0	0.0	0.00	-	0.0	0	0	0	0	0	0	0	3	0	2	0	5	0	0	0	0	0	0	0	0		
9	宇土市	0	0	-	-	-	-	-	-	-	0	0	0	0	0	0	0	0	0	0	0	0	0	0	0	0	0	0	0	0		
10	上天草市	49	1	2.0	100.0	0.0	0.0	0.00	-	0.0	0	0	0	0	1	0	0	0	0	0	0	0	1	0	0	0	0	0	0	0		
11	宇城市	376	8	2.1	75.0	25.0	0.0	0.00	-	0.0	1	0	0	0	0	0	0	2	0	3	0	2	6	0	0	0	0	0	0	0		
12	阿蘇市	54	1	1.9	100.0	0.0	0.0	0.00	-	0.0	1	0	0	0	0	0	0	0	0	0	0	0	1	0	0	0	0	0	0	0		
13	天草市	2,752	21	0.8	81.0	14.3	4.8	0.00	-	0.0	5	0	0	1	1	1	0	3	1	5	1	3	17	0	0	0	0	0	0	0		
14	合志市	990	16	1.6	100.0	0.0	0.0	0.00	-	0.0	3	0	0	0	2	1	0	6	1	3	0	16	0	0	0	0	0	0	0	0		
15	奥平町	0	0	-	-	-	-	-	-	-	0	0	0	0	0	0	0	0	0	0	0	0	0	0	0	0	0	0	0	0		
16	玉東町	158	5	3.2	60.0	40.0	0.0	0.00	-	0.0	1	0	0	0	0	0	0	1	0	1	0	2	3	0	0	0	0	0	0	0		
17	南関町	1	0	0.0	-	-	-	0.00	-	-	0	0	0	0	0	0	0	0	0	0	0	0	0	0	0	0	0	0	0	0		
18	長洲町	0	0	-	-	-	-	-	-	-	0	0	0	0	0	0	0	0	0	0	0	0	0	0	0	0	0	0	0	0		
19	和水町	19	1	5.3	100.0	0.0	0.0	0.00	-	0.0	0	0	0	0	0	0	0	1	0	0	0	0	1	0	0	0	0	0	0	0		
20	大津町	263	5	1.9	100.0	0.0	0.0	0.00	-	0.0	0	0	0	0	2	0	0	0	3	0	0	5	0	0	0	0	0	0	0	0		
21	菊陽町	1,171	14	1.2	100.0	0.0	0.0	0.00	-	0.0	2	0	0	0	2	0	0	7	0	3	0	14	0	0	0	0	0	0	0	0		
22	南小国町	0	0	-	-	-	-	-	-	-	0	0	0	0	0	0	0	0	0	0	0	0	0	0	0	0	0	0	0	0		
23	小国町	0	0	-	-	-	-	-	-	-	0	0	0	0	0	0	0	0	0	0	0	0	0	0	0	0	0	0	0	0		
24	産山村	2	0	0.0	-	-	-	0.00	-	-	0	0	0	0	0	0	0	0	0	0	0	0	0	0	0	0	0	0	0	0		
25	高森町	27	0	0.0	-	-	-	0.00	-	-	0	0	0	0	0	0	0	0	0	0	0	0	0	0	0	0	0	0	0	0		
26	西原村	5	0	0.0	-	-	-	0.00	-	-	0	0	0	0	0	0	0	0	0	0	0	0	0	0	0	0	0	0	0	0		
27	南阿蘇村	112	3	2.7	100.0	0.0	0.0	0.00	-	0.0	1	0	0	0	0	0	0	0	0	2	0	0	3	0	0	0	0	0	0	0		
28	御船町	129	3	2.3	100.0	0.0	0.0	0.00	-	0.0	0	0	0	0	0	1	0	2	0	0	0	0	3	0	0	0	0	0	0	0		
29	嘉島町	3	0	0.0	-	-	-	0.00	-	-	0	0	0	0	0	0	0	0	0	0	0	0	0	0	0	0	0	0	0	0		
30	益城町	937	13	1.4	92.3	7.7	0.0	0.00	-	0.0	1	0	0	0	0	1	0	0	0	0	10	0	1	12	0	0	0	0	0	0		
31	甲佐町	16	0	0.0	-	-	-	0.00	-	-	0	0	0	0	0	0	0	0	0	0	0	0	0	0	0	0	0	0	0	0		
32	山都町	179	5	2.8	100.0	0.0	0.0	0.00	-	0.0	2	0	0	0	1	0	1	0	1	0	0	5	0	0	0	0	0	0	0	0		
33	水川町	123	0	0.0	-	-	-	0.00	-	-	0	0	0	0	0	0	0	0	0	0	0	0	0	0	0	0	0	0	0	0		
34	芦北町	137	5	3.6	80.0	0.0	20.0	0.00	-	0.0	2	0	0	0	0	0	0	1	0	1	1	0	4	0	0	0	0	0	0	0		
35	津奈木町	14	1	7.1	100.0	0.0	0.0	0.00	-	0.0	0	0	0	0	1	0	0	0	0	0	0	0	1	0	0	0	0	0	0	0		
36	錦町	247	4	1.6	75.0	0.0	25.0	0.00	-	0.0	0	0	0	0	0	0	0	1	0	2	1	0	3	0	0	0	0	0	0	0		
37	多良木町	544	3	0.6	66.7	33.3	0.0	0.00	-	0.0	0	0	0	0	0	0	0	1	1	0	0	1	2	0	0	0	0	0	0	0		
38	湯前町	0	0	-	-	-	-	-	-	-	0	0	0	0	0	0	0	0	0	0	0	0	0	0	0	0	0	0	0	0		
39	水上村	68	0	0.0	-	-	-	0.00	-	-	0	0	0	0	0	0	0	0	0	0	0	0	0	0	0	0	0	0	0	0		
40	相良村	108	0	0.0	-	-	-	0.00	-	-	0	0	0	0	0	0	0	0	0	0	0	0	0	0	0	0	0	0	0	0		
41	五木村	4	0	0.0	-	-	-	0.00	-	-	0	0	0	0	0	0	0	0	0	0	0	0	0	0	0	0	0	0	0	0		
42	山江村	210	10	4.8	50.0	50.0	0.0	0.00	-	0.0	0	0	0	0	0	0	0	0	0	5	0	5	5	0	0	0	0	0	0	0		
43	球磨村	64	0	0.0	-	-	-	0.00	-	-	0	0	0	0	0	0	0	0	0	0	0	0	0	0	0	0	0	0	0	0		
44	あさぎり町	660	3	0.5	100.0	0.0	0.0	0.00	-	0.0	0	0	0	0	0	1	0	1	0	1	0	3	0	0	0	0	0	0	0	0		
45	苓北町	184	2	1.1	100.0	0.0	0.0	0.00	-	0.0	1	0	0	0	0	0	0	0	0	0	1	0	2	0	0	0	0	0	0	0		

出典:厚生労働省 令和5年度地域保健・健康増進事業報告

※1 要精密検査者数/受診者数×100

※2 精検受診者数/要精密検査者数×100

※3 未把握/要精密検査者数×100

※4 未受診/要精密検査者数×100

※5 子宮頸がんであった者(転移性を含まない)/受診者数×100

※6 子宮頸がんのうち進行度がⅠA期のがん/子宮頸がんであった者(転移性を含まない)×100

※7 子宮頸がんであった者(転移性を含まない)/要精密検査者数×100

■乳がん検診結果(市町村実施分) 令和4年度(2022年度)市町村別結果内訳(全年齢【集団・個別合計】)

		受診者数 (当該年度) (人)	要精密 検査者数 (当該年度) (人)	要精検率 (%)	精検受診率 (%)	精検 未把握率 (%)	精検 未受診率 (%)	がん発見率 (%)	早期がん 割合(%)	非浸潤がん 割合(%)	陽性反応 適中度(%)	精密検査受診の有無別人数(人)										精検 受診者数 (人)	偶発症(人)			
												精密検査受診者の結果内訳						未受診	未把握	精検 受診者数 (人)	検診		精密検査			
												異常認めず	乳がんであつた者(転 移性を含まない)	(再掲)乳が んのうち早期 がん	(再掲)早期がん のうち非浸潤が ん	乳がんの疑 いのある者 又は未確定	乳がん以外 の疾患であつた者(転 移性の乳がんを含む)				検診中または 検診後に重 篤な偶発症を確認		(再掲)検診 中または検 診後に重篤 な偶発症に よる死亡	精密検査中 または精密 検査後に重 篤な偶発症 を確認	(再掲)精密 検査中または 精密検査後 に重篤な偶 発症による死亡	
				※1	※2	※3	※4	※5	※6	※7	※8															
	熊本県	63,393	2,902	4.6	92.2	4.7	3.1	0.31	70.6	18.8	6.8	1,036	197	139	37	14	1,430	90	135	2,677	0	0	0	0	0	
1	熊本市	13,491	958	7.1	96.0	0.8	3.1	0.55	71.6	21.6	7.7	271	74	53	16	2	573	30	8	920	0	0	0	0	0	
2	八代市	4,259	319	7.5	93.1	4.7	2.2	0.21	22.2	11.1	2.8	205	9	2	1	1	82	7	15	297	0	0	0	0	0	
3	人吉市	860	23	2.7	21.7	78.3	0.0	0.00	-	-	0.0	3	0	0	0	0	2	0	18	5	0	0	0	0	0	
4	荒尾市	2,174	75	3.4	80.0	20.0	0.0	0.09	100.0	0.0	2.7	20	2	2	0	1	37	0	15	60	0	0	0	0	0	
5	水俣市	649	20	3.1	100.0	0.0	0.0	0.15	100.0	100.0	5.0	8	1	1	1	0	11	0	0	20	0	0	0	0	0	
6	玉名市	2,154	113	5.2	88.5	9.7	1.8	0.23	60.0	20.0	4.4	44	5	3	1	0	51	2	11	100	0	0	0	0	0	
7	山鹿市	3,444	147	4.3	94.6	2.0	3.4	0.35	75.0	8.3	8.2	57	12	9	1	1	69	5	3	139	0	0	0	0	0	
8	菊池市	1,939	69	3.6	92.8	1.4	5.8	0.21	25.0	0.0	5.8	42	4	1	0	0	18	4	1	64	0	0	0	0	0	
9	宇土市	2,102	38	1.8	100.0	0.0	0.0	0.38	62.5	25.0	21.1	10	8	5	2	0	20	0	0	38	0	0	0	0	0	
10	上天草市	861	21	2.4	95.2	0.0	4.8	0.35	100.0	33.3	14.3	6	3	3	1	0	11	1	0	20	0	0	0	0	0	
11	宇城市	2,245	110	4.9	90.9	7.3	1.8	0.45	70.0	40.0	9.1	32	10	7	4	0	58	2	8	100	0	0	0	0	0	
12	阿蘇市	1,030	20	1.9	90.0	5.0	5.0	0.19	50.0	50.0	10.0	6	2	1	1	0	10	1	1	18	0	0	0	0	0	
13	天草市	2,996	131	4.4	93.9	3.8	2.3	0.23	57.1	0.0	5.3	31	7	4	0	1	84	3	5	123	0	0	0	0	0	
14	合志市	2,861	79	2.8	92.4	1.3	6.3	0.31	77.8	0.0	11.4	28	9	7	0	4	32	5	1	73	0	0	0	0	0	
15	美里町	475	8	1.7	100.0	0.0	0.0	0.42	100.0	50.0	25.0	3	2	2	1	0	3	0	0	8	0	0	0	0	0	
16	玉東町	274	18	6.6	94.4	5.6	0.0	0.00	-	-	0.0	7	0	0	0	0	10	0	1	17	0	0	0	0	0	
17	南関町	530	21	4.0	95.2	4.8	0.0	0.38	50.0	0.0	9.5	9	2	1	0	0	9	0	1	20	0	0	0	0	0	
18	長洲町	935	36	3.9	100.0	0.0	0.0	0.86	62.5	0.0	22.2	13	8	5	0	0	15	0	0	36	0	0	0	0	0	
19	和水町	439	15	3.4	93.3	6.7	0.0	0.46	0.0	0.0	13.3	8	2	0	0	0	4	0	1	14	0	0	0	0	0	
20	大津町	2,251	98	4.4	87.8	11.2	1.0	0.18	75.0	0.0	4.1	32	4	3	0	0	50	1	11	86	0	0	0	0	0	
21	菊陽町	2,608	126	4.8	93.7	5.6	0.8	0.27	85.7	0.0	5.6	31	7	6	0	1	79	1	7	118	0	0	0	0	0	
22	南小国町	390	19	4.9	100.0	0.0	0.0	0.26	100.0	0.0	5.3	7	1	1	0	0	11	0	0	19	0	0	0	0	0	
23	小国町	598	22	3.7	81.8	13.6	4.5	0.33	100.0	0.0	9.1	10	2	2	0	0	6	1	3	18	0	0	0	0	0	
24	産山村	162	8	4.9	100.0	0.0	0.0	0.00	-	-	0.0	4	0	0	0	0	4	0	0	8	0	0	0	0	0	
25	高森町	177	3	1.7	66.7	0.0	33.3	0.00	-	-	0.0	1	0	0	0	0	1	1	0	2	0	0	0	0	0	
26	西原村	279	2	0.7	50.0	0.0	50.0	0.00	-	-	0.0	0	0	0	0	0	1	1	0	1	0	0	0	0	0	
27	南阿蘇村	650	25	3.8	92.0	8.0	0.0	0.00	-	-	0.0	9	0	0	0	0	14	0	2	23	0	0	0	0	0	
28	御船町	1,109	56	5.0	92.9	7.1	0.0	0.36	100.0	50.0	7.1	18	4	4	2	0	30	0	4	52	0	0	0	0	0	
29	嘉島町	735	24	3.3	87.5	4.2	8.3	0.14	0.0	0.0	4.2	7	1	0	0	0	13	2	1	21	0	0	0	0	0	
30	益城町	2,262	109	4.8	95.4	3.7	0.9	0.18	100.0	25.0	3.7	35	4	4	1	0	65	1	4	104	0	0	0	0	0	
31	甲佐町	682	19	2.8	100.0	0.0	0.0	0.44	100.0	33.3	15.8	7	3	3	1	1	8	0	0	19	0	0	0	0	0	
32	山都町	1,785	47	2.6	80.9	2.1	17.0	0.11	50.0	0.0	4.3	17	2	1	0	0	19	8	1	38	0	0	0	0	0	
33	水川町	439	23	5.2	73.9	4.3	21.7	0.23	100.0	0.0	4.3	13	1	1	0	0	3	5	1	17	0	0	0	0	0	
34	芦北町	701	13	1.9	92.3	0.0	7.7	0.43	100.0	33.3	23.1	6	3	3	1	0	3	1	0	12	0	0	0	0	0	
35	津奈木町	306	7	2.3	85.7	14.3	0.0	0.00	-	-	0.0	3	0	0	0	0	3	0	1	6	0	0	0	0	0	
36	錦町	394	8	2.0	100.0	0.0	0.0	0.76	100.0	100.0	37.5	2	3	3	3	0	3	0	0	8	0	0	0	0	0	
37	多良木町	526	7	1.3	100.0	0.0	0.0	0.19	100.0	0.0	14.3	3	1	1	0	0	3	0	0	7	0	0	0	0	0	
38	湯前町	432	8	1.9	87.5	12.5	0.0	0.00	-	-	0.0	3	0	0	0	0	4	0	1	7	0	0	0	0	0	
39	水上村	207	0	0.0	-	-	-	0.00	-	-	-	0	0	0	0	0	0	0	0	0	0	0	0	0	0	
40	相良村	370	1	0.3	0.0	0.0	100.0	0.00	-	-	0.0	0	0	0	0	0	0	1	0	0	0	0	0	0	0	
41	五木村	226	4	1.8	75.0	0.0	25.0	0.00	-	-	0.0	2	0	0	0	0	1	1	0	3	0	0	0	0	0	
42	山江村	362	3	0.8	33.3	0.0	66.7	0.00	-	-	0.0	1	0	0	0	0	0	2	0	1	0	0	0	0	0	
43	球磨村	256	12	4.7	75.0	0.0	25.0	0.00	-	-	0.0	8	0	0	0	0	1	3	0	9	0	0	0	0	0	
44	あさぎり町	1,457	32	2.2	68.8	31.3	0.0	0.07	100.0	0.0	3.1	14	1	1	0	2	5	0	10	22	0	0	0	0	0	
45	苓北町	311	5	1.6	80.0	0.0	20.0	0.00	-	-	0.0	0	0	0	0	0	4	1	0	4	0	0	0	0	0	

出典：厚生労働省 令和5年度地域保健・健康増進事業報告

※1 要精密検査者数/受診者数×100

※2 精検受診者数/要精密検査者数×100

※3 未把握/要精密検査者数×100

※4 未受診/要精密検査者数×100

※5 乳がんであった者(転移性を含まない)/受診者数×100

※6 乳がんのうち早期がん/乳がんであった者(転移性を含まない)×100

※7 早期がんのうち非浸潤がん/乳がんであった者(転移性を含まない)×100

※8 乳がんであった者(転移性を含まない)/要精密検査者数×100

■乳がん検診結果(市町村実施分) 令和4年度(2022年度)市町村別結果内訳(全年齢【集団】)

		受診者数 (当該年度) (人)	要精密 検査者数 (当該年度) (人)	要精検率 (%)	精検受診率 (%)	精検 未把握率 (%)	精検 未受診率 (%)	がん発見率 (%)	早期がん 割合(%)	非浸潤がん 割合(%)	陽性反応 適中度(%)	精密検査受診の有無別人数(人)										精検 受診者数 (人)	偶発症(人)																																																																																																																																																																																																																																																																																																																																																																																																																																																																																																																																																																																																																																																																																																																																																																																																																																																																																																																																																																																																																																																																																																																																																																																																																																																																	
												精密検査受診者の結果内訳							未受診	未把握	精検 検査中または 検診後に重 篤な偶発症 を確認		(再掲)検診 中または検 診後に重篤 な偶発症に よる死亡	精密検査中 または精密 検査後に重 篤な偶発症 を確認	(再掲)精密 検査中または 精密検査後 に重篤な偶 発症による 死亡																																																																																																																																																																																																																																																																																																																																																																																																																																																																																																																																																																																																																																																																																																																																																																																																																																																																																																																																																																																																																																																																																																																																																																																																																																																															
												異常認めず	乳がんであ った者(転 移性を含ま ない)	(再掲)乳が んのうち早期 がん	(再掲)早期がん のうち非浸潤 がん	乳がんの疑 いのある者 又は未確定	乳がん以外 の疾患であ った者(転 移性の乳が んを含む)																																																																																																																																																																																																																																																																																																																																																																																																																																																																																																																																																																																																																																																																																																																																																																																																																																																																																																																																																																																																																																																																																																																																																																																																																																																																							
	熊本県	43,078	1,463	3.4	※1	※2	※3	※4	※5	※6	※7	※8																																																																																																																																																																																																																																																																																																																																																																																																																																																																																																																																																																																																																																																																																																																																																																																																																																																																																																																																																																																																																																																																																																																																																																																																																																																																												</

出典：厚生労働省 令和5年度地域保健・健康増進事業報告

※1 要精密検査者数/受診者数×100

※2 精検受診者数/要精密検査者数×100

※3 未把握/要精密検査者数×100

※4 未受診/要精密検査者数×100

※5 乳がんであった者(転移性を含まない)/受診者数×100

※6 乳がんのうち早期がん/乳がんであった者(転移性を含まない)×100

※7 早期がんのうち非浸潤がん/乳がんであった者(転移性を含まない)×100

※8 乳がんであった者(転移性を含まない)/要精密検査者数×100

■乳がん検診結果(市町村実施分) 令和4年度(2022年度)市町村別結果内訳(全年齢【個別】)

		受診者数 (当該年度) (人)	要精密 検査者数 (当該年度) (人)	要精検率 (%)	精検受診率 (%)	精検 未把握率 (%)	精検 未受診率 (%)	がん発見率 (%)	早期がん 割合(%)	非浸潤がん 割合(%)	陽性反応 適中度(%)	精密検査受診の有無別人数(人)										精検 受診者数 (人)	偶発症(人)																																																																																																																																																																																																																																																																																																																																																																																																																																																																																																																																																																																																																																																																																																																																																																																																																																																																																																																																																																																																																																																																																																																																																																																																																																																															
												精密検査受診者の結果内訳											未受診		未把握	精検 検査中または 検診後に重 篤な偶発症 を確認	検診		精密検査 検査中または 検診後に重 篤な偶発症 を確認	(再掲)精密 検査中または 精密検査 後に重篤な 偶発症によ る死亡																																																																																																																																																																																																																																																																																																																																																																																																																																																																																																																																																																																																																																																																																																																																																																																																																																																																																																																																																																																																																																																																																																																																																																																																																																																								
												異常認めず	乳がんであ った者(転 移性を含ま ない)	(再掲)乳が んのうち早期 がん	(再掲)早期がん のうち非浸潤が ん	乳がんの疑 いのある者 又は未確定	乳がん以外 の疾患であ った者(転 移性の乳が んを含む)	検診中また は検診後に 重篤な偶発 症を確認	(再掲)検診 中または検 診後に重篤 な偶発症に よる死亡	精密検査中 または精密 検査後に重 篤な偶発症 を確認	(再掲)精密 検査中または 精密検査 後に重篤な 偶発症によ る死亡																																																																																																																																																																																																																																																																																																																																																																																																																																																																																																																																																																																																																																																																																																																																																																																																																																																																																																																																																																																																																																																																																																																																																																																																																																																																	
※1	※2	※3	※4	※5	※6	※7	※8																																																																																																																																																																																																																																																																																																																																																																																																																																																																																																																																																																																																																																																																																																																																																																																																																																																																																																																																																																																																																																																																																																																																																																																																																																																																															</

出典：厚生労働省 令和5年度地域保健・健康増進事業報告

※1 要精密検査者数/受診者数×100

※2 精検受診者数/要精密検査者数×100

※3 未把握/要精密検査者数×100

※4 未受診/要精密検査者数×100

※5 乳がんであった者(転移性を含まない)/受診者数×100

※6 乳がんのうち早期がん/乳がんであった者(転移性を含まない)×100

※7 早期がんのうち非浸潤がん/乳がんであった者(転移性を含まない)×100

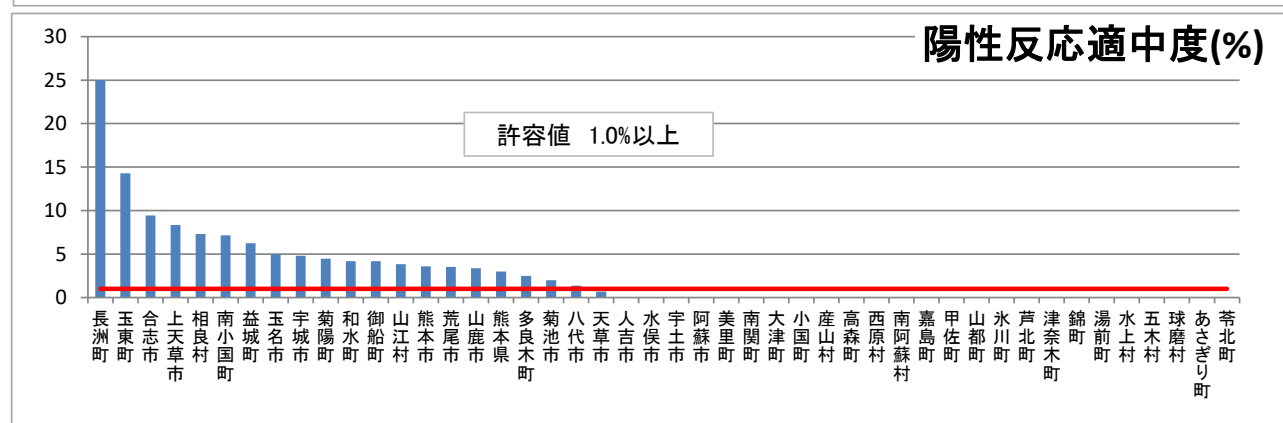
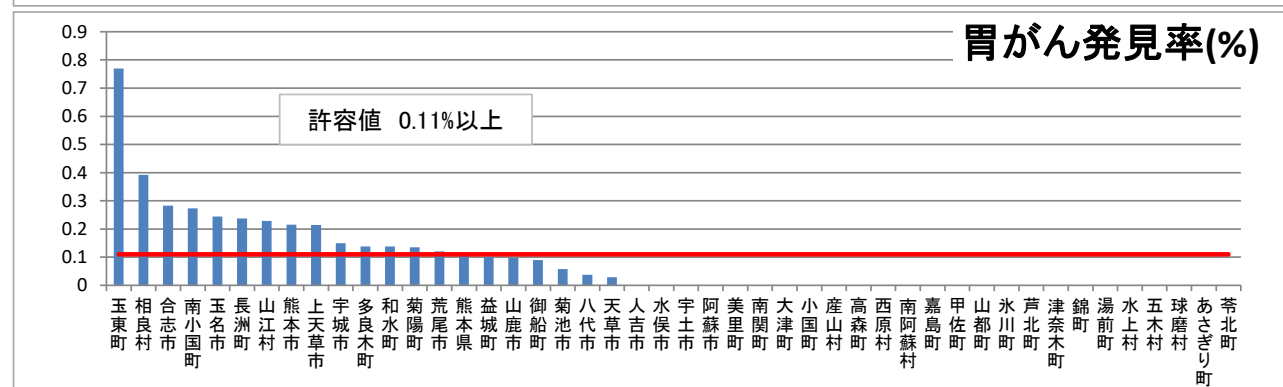
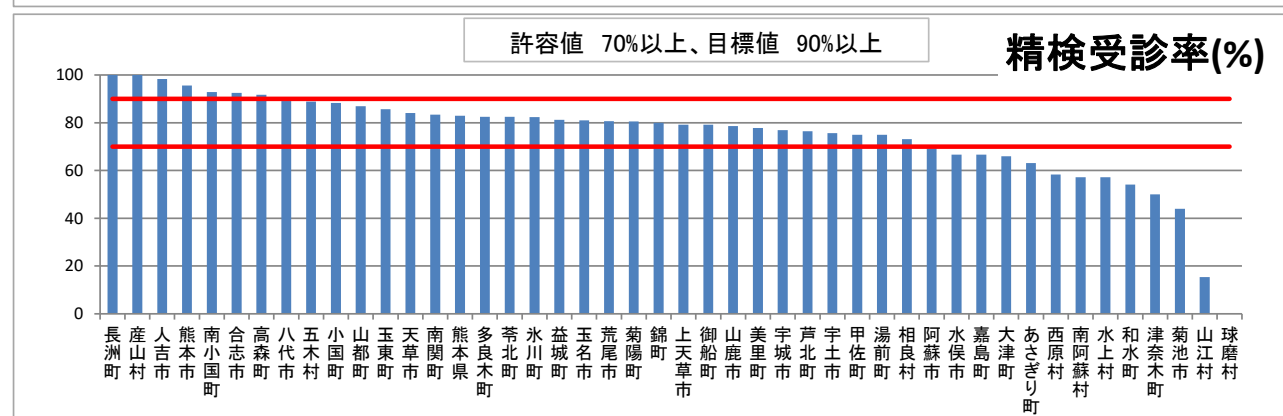
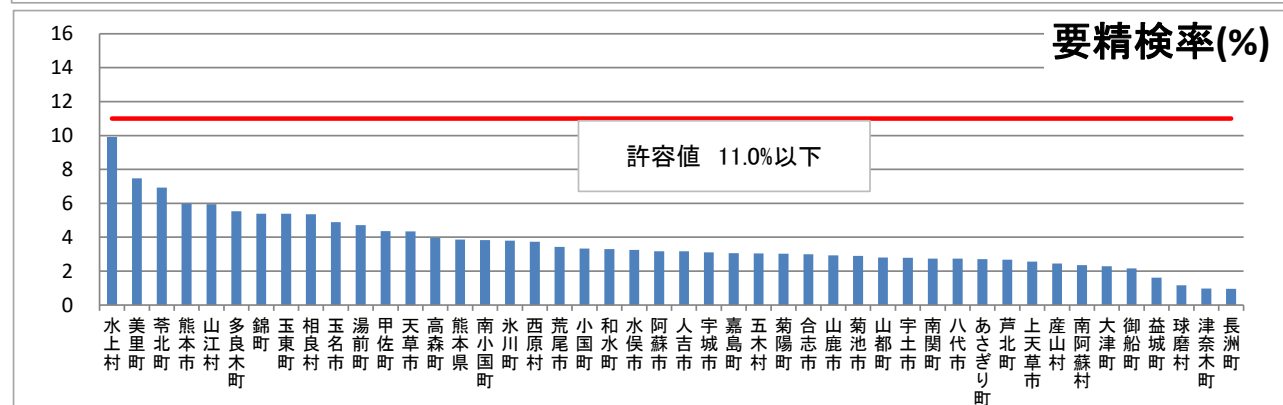
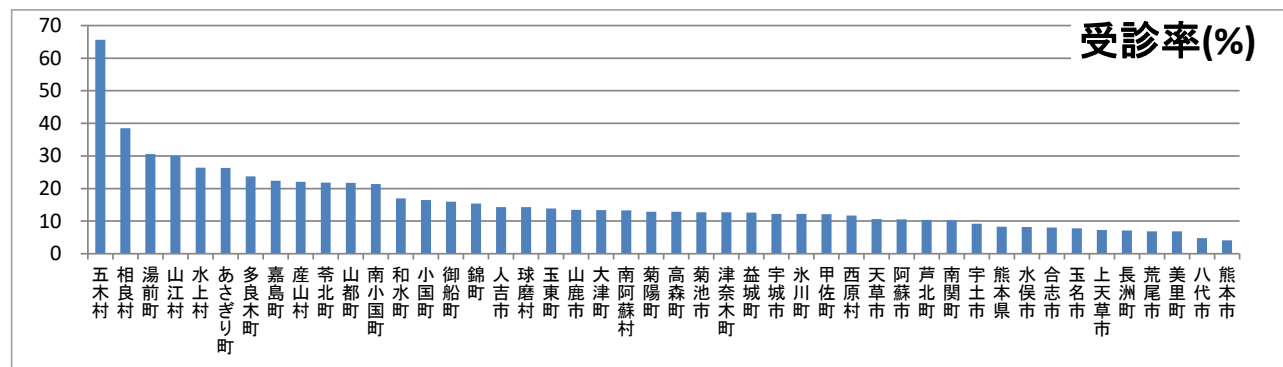
※8 乳がんであった者(転移性を含まない)/要精密検査者数×100

V 令和4年度(2022年度) 各がん検診精度管理指標数値 (市町村実施分,全年齢)

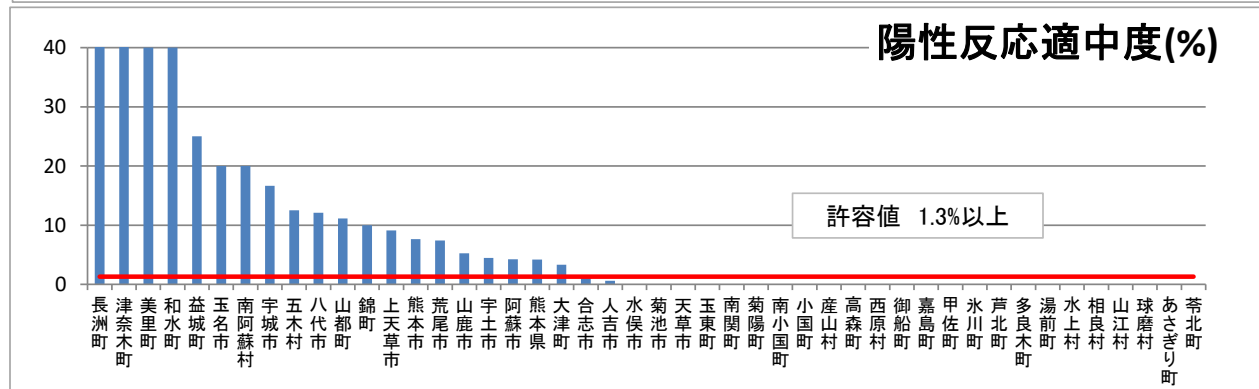
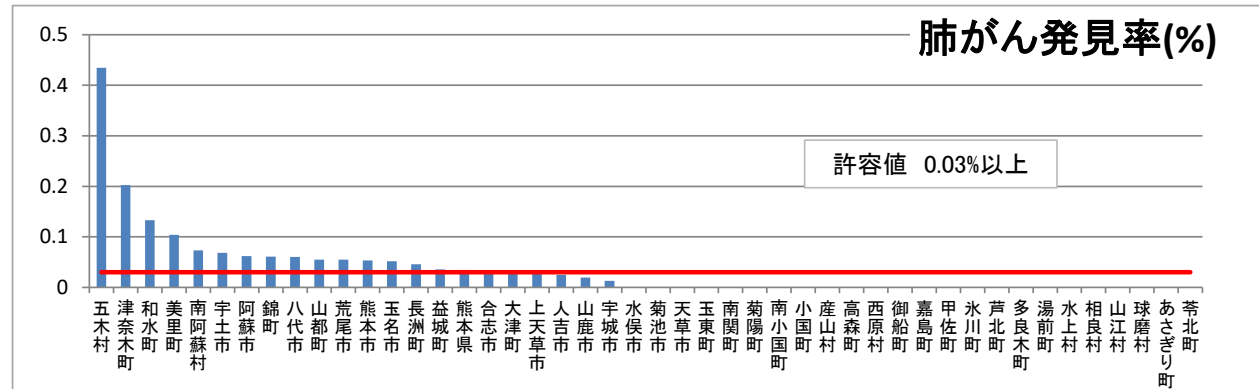
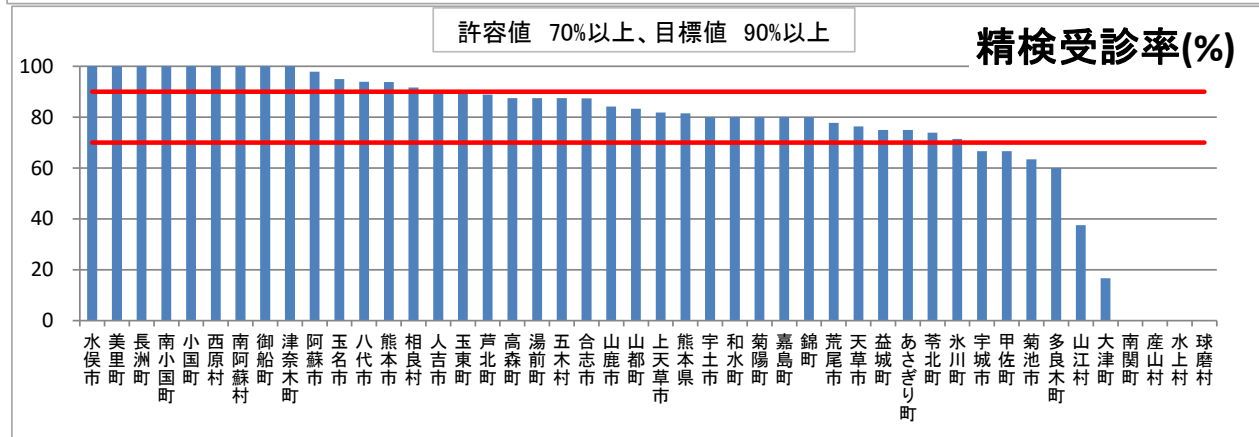
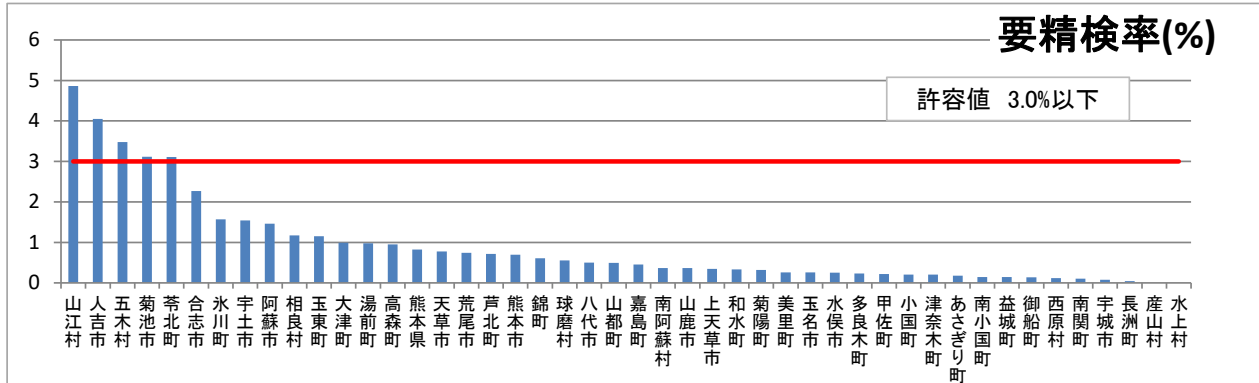
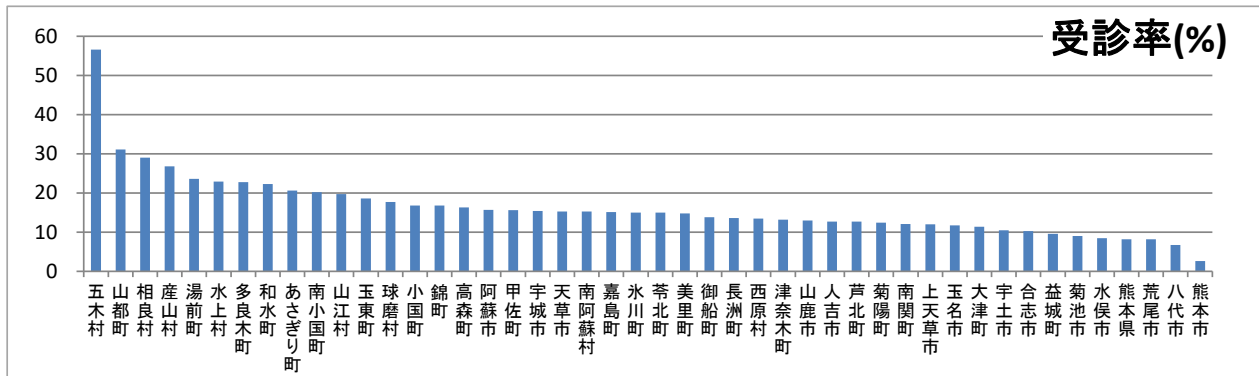
受診率は地域保健事業報告によるR4年度検診受診率。胃がん50歳～69歳、子宮頸がん20歳～69歳、それ以外は40歳～69歳。

	胃がん						肺がん						大腸がん						子宮頸がん						乳がん					
(%)	受診率	要精検率	精検受診率	精検未把握率	がん発見率	陽性反応適中率	受診率	要精検率	精検受診率	精検未把握率	がん発見率	陽性反応適中率	受診率	要精検率	精検受診率	精検未把握率	がん発見率	陽性反応適中率	受診率	要精検率	精検受診率	精検未把握率	がん発見率	陽性反応適中率	受診率	要精検率	精検受診率	精検未把握率	がん発見率	陽性反応適中率
熊本県	8.3	3.9	82.9	10.9	0.12	3.0	8.2	0.8	81.5	10.1	0.03	4.2	9.0	6.4	77.4	9.9	0.14	2.2	20.0	1.6	87.0	7.7	0.02	1.4	20.0	4.6	92.2	4.7	0.31	6.8
熊本市	4.1	6.0	95.5	2.0	0.22	3.6	2.6	0.7	93.8	4.2	0.05	7.6	4.0	7.5	86.1	3.2	0.21	2.8	21.1	2.6	91.3	4.0	0.04	1.6	15.2	7.1	96.0	0.8	0.55	7.7
八代市	4.8	2.7	89.0	11.0	0.04	1.4	6.7	0.5	93.9	3.0	0.06	12.1	6.0	7.1	78.6	17.3	0.12	1.7	10.0	1.1	97.7	2.3	0.03	2.3	14.9	7.5	93.1	4.7	0.21	2.8
人吉市	14.3	3.2	98.3	1.7	0.00	0.0	12.7	4.0	90.2	9.2	0.02	0.6	12.0	4.6	83.8	10.6	0.09	1.9	15.2	0.6	20.0	80.0	0.00	0.0	19.5	2.7	21.7	78.3	0.00	0.0
荒尾市	6.9	3.4	80.7	19.3	0.12	3.5	8.2	0.7	77.8	14.8	0.05	7.4	8.7	4.6	69.3	28.8	0.08	1.8	14.8	1.2	92.3	7.7	0.00	0.0	19.3	3.4	80.0	20.0	0.09	2.7
水俣市	8.2	3.3	66.7	33.3	0.00	0.0	8.5	0.3	100.0	0.0	0.00	0.0	8.5	7.4	80.7	11.9	0.14	1.8	11.5	1.7	80.0	20.0	0.00	0.0	16.4	3.1	100.0	0.0	0.15	5.0
玉名市	7.8	4.9	81.0	16.0	0.24	5.0	11.7	0.3	95.0	5.0	0.05	20.0	8.9	6.5	77.7	11.5	0.07	1.1	16.1	1.5	47.4	39.5	0.00	0.0	15.3	5.2	88.5	9.7	0.23	4.4
山鹿市	13.5	2.9	78.7	16.9	0.10	3.4	13.0	0.4	84.2	0.0	0.02	5.3	13.9	6.5	74.9	14.4	0.10	1.5	21.3	1.1	77.1	8.6	0.03	2.9	28.9	4.3	94.6	2.0	0.35	8.2
菊池市	12.7	2.9	44.0	38.0	0.06	2.0	9.0	3.1	63.4	31.7	0.00	0.0	11.6	5.9	63.1	23.0	0.00	0.0	15.6	0.6	100.0	0.0	0.00	0.0	19.4	3.6	92.8	1.4	0.21	5.8
宇土市	9.2	2.8	75.7	0.0	0.00	0.0	10.5	1.5	80.0	0.0	0.07	4.4	10.5	7.2	75.1	5.5	0.16	2.2	18.0	0.0	-	-	0.00	-	25.1	1.8	100.0	0.0	0.38	21.1
上天草市	7.3	2.6	79.2	4.2	0.21	8.3	12.0	0.3	81.8	18.2	0.03	9.1	10.6	6.7	77.3	0.6	0.00	0.0	17.8	0.5	71.4	0.0	0.00	0.0	19.1	2.4	95.2	0.0	0.35	14.3
宇城市	12.2	3.1	76.9	19.2	0.15	4.8	15.4	0.1	66.7	16.7	0.01	16.7	12.4	7.1	72.8	18.8	0.13	1.8	15.5	1.8	83.8	13.5	0.05	2.7	22.2	4.9	90.9	7.3	0.45	9.1
阿蘇市	10.5	3.2	69.2	2.6	0.00	0.0	15.7	1.5	97.9	0.0	0.06	4.3	13.1	6.2	75.2	5.9	0.00	0.0	23.3	0.6	91.7	0.0	0.00	0.0	25.0	1.9	90.0	5.0	0.19	10.0
天草市	10.6	4.3	84.1	4.6	0.03	0.7	15.3	0.8	76.3	13.2	0.00	0.0	16.5	6.1	78.0	10.8	0.09	1.5	23.8	0.5	78.6	17.9	0.04	7.1	21.4	4.4	93.9	3.8	0.23	5.3
合志市	8.0	3.0	92.5	0.0	0.28	9.4	10.3	2.3	87.4	3.0	0.03	1.5	18.4	6.0	82.9	2.9	0.15	2.4	19.2	1.5	90.7	7.0	0.00	0.0	23.4	2.8	92.4	1.3	0.31	11.4
美里町	6.9	7.5	77.8	22.2	0.00	0.0	14.8	0.3	100.0	0.0	0.10	40.0	10.4	8.1	89.0	2.7	0.67	8.2	14.8	0.8	100.0	0.0	0.00	0.0	22.4	1.7	100.0	0.0	0.42	25.0
玉東町	13.9	5.4	85.7	9.5	0.77	14.3	18.6	1.2	90.0	0.0	0.00	0.0	14.9	6.1	55.3	26.3	0.16	2.6	21.3	1.8	60.0	40.0	0.00	0.0	24.3	6.6	94.4	5.6	0.00	0.0
南関町	10.3	2.7	83.3	8.3	0.00	0.0	12.1	0.1	0.0	100.0	0.00	0.0	10.7	6.4	79.6	8.2	0.26	4.1	20.8	2.0	90.0	10.0	0.00	0.0	26.1	4.0	95.2	4.8	0.38	9.5
長洲町	7.1	1.0	100.0	0.0	0.24	25.0	13.6	0.0	100.0	0.0	0.05	100.0	12.5	6.2	81.5	2.2	0.27	4.3	17.3	1.3	90.0	0.0	0.00	0.0	25.7	3.9	100.0	0.0	0.86	22.2
和水町	17.0	3.3	54.2	37.5	0.14	4.2	22.3	0.3	80.0	20.0	0.13	40.0	18.7	6.2	76.8	1.2	0.23	3.7	19.5	0.8	66.7	33.3	0.00	0.0	27.8	3.4	93.3	6.7	0.46	13.3
大津町	13.4	2.3	65.9	31.8	0.00	0.0	11.4	1.0	16.7	53.3	0.03	3.3	13.5	6.0	76.5	9.1	0.10	1.6	22.5	1.6	89.2	10.8	0.00	0.0	30.0	4.4	87.8	11.2	0.18	4.1
菊陽町	12.9	3.0	80.6	16.4	0.14	4.5	12.4	0.3	80.0	20.0	0.00	0.0	12.1	5.3	70.5	20.0	0.17	3.2	25.7	1.2	91.9	8.1	0.00	0.0	30.3	4.8	93.7	5.6	0.27	5.6
南小国町	21.4	3.8	92.9	0.0	0.27	7.1	20.2	0.1	100.0	0.0	0.00	0.0	20.6	7.1	82.6	2.2	0.62	8.7	30.0	1.6	100.0	0.0	0.00	0.0	37.3	4.9	100.0	0.0	0.26	5.3
小国町	16.5	3.3	88.2	11.8	0.00	0.0	16.8	0.2	100.0	0.0	0.00	0.0	15.9	5.4	77.8	13.3	0.00	0.0	30.9	0.9	100.0	0.0	0.18	20.0	39.8	3.7	81.8	13.6	0.33	9.1
産山村	22.1	2.5	100.0	0.0	0.00	0.0	26.8	0.0	-	-	0.00	-	24.7	4.9	57.1	28.6	0.00	0.0	40.5	0.0	-	-	0.00	-	49.2	4.9	100.0	0.0	0.00	0.0
高森町	12.9	4.0	91.7	0.0	0.00	0.0	16.3	1.0	87.5	0.0	0.00	0.0	14.7	6.2	70.8	0.0	0.13	2.1	21.9	1.6	100.0	0.0	0.00	0.0	19.5	1.7	66.7	0.0	0.00	0.0
西原村	11.7	3.7	58.3	0.0	0.00	0.0	13.5	0.1	100.0	0.0	0.00	0.0	13.8	4.6	77.4	3.2	0.00	0.0	27.4	1.1	50.0	0.0	0.00	0.0	25.7	0.7	50.0	0.0	0.00	0.0
南阿蘇村	13.3	2.3	57.1	28.6	0.00	0.0	15.3	0.4	100.0	0.0	0.07	20.0	15.4	6.5	84.3	1.2	0.31	4.8	20.5	1.8	80.0	20.0	0.00	0.0	27.6	3.8	92.0	8.0	0.00	0.0
御船町	16.0	2.2	79.2	16.7	0.09	4.2	13.8	0.1	100.0	0.0	0.00	0.0	14.5	7.2	65.5	20.4	0.25	3.5	22.7	1.1	75.0	16.7	0.00	0.0	29.2	5.0	92.9	7.1	0.36	7.1
嘉島町	22.4	3.1	66.7	6.7	0.00	0.0	15.1	0.5	80.0	0.0	0.00	0.0	14.6	4.0	70.3	5.4	0.11	2.7	24.8	1.3	77.8	0.0	0.00	0.0	36.7	3.3	87.5	4.2	0.14	4.2
益城町	12.6	1.6	81.3	12.5	0.10	6.3	9.6	0.1	75.0	25.0	0.04	25.0	12.7	6.5	73.2	13.1	0.21	3.3	20.7	0.9	84.2	10.5	0.00	0.0	29.8	4.8	95.4	3.7	0.18	3.7
甲佐町	12.1	4.4	75.0	12.5	0.00	0.0	15.6	0.2	66.7	33.3	0.00	0.0	16.2	6.0	69.6	10.1	0.30	5.1	24.2	1.1	87.5	12.5	0.00	0.0	29.2	2.8	100.0	0.0	0.44	15.8
山都町	21.7	2.8	87.0	0.0	0.00	0.0	31.1	0.5	83.3	5.6	0.05	11.1	34.1	5.7	55.6	9.6	0.06	1.1	47.4	1.0	86.7	0.0	0.00	0.0	55.6	2.6	80.9	2.1	0.11	4.3
永川町	12.2	3.8	82.4	0.0	0.00	0.0	15.0	1.6	71.4	4.8	0.00	0.0	13.8	5.8	82.6	1.4	0.17	2.9	18.3	0.4	100.0	0.0	0.00	0.0	25.1	5.2	73.9	4.3	0.23	4.3
芦北町	10.4	2.7	76.5	0.0	0.00	0.0	12.7	0.7	88.9	0.0	0.00	0.0	13.4	5.2	74.4	11.5	0.07	1.3	28.4	0.8	88.9	0.0	0.00	0.0	22.1	1.9	92.3	0.0	0.43	23.1
津奈木町	12.7	1.0	50.0	50.0	0.00	0.0	13.2	0.2	100.0	0.0	0.20	100.0	13.7	7.0	71.0	3.2	0.00	0.0	20.5	0.4	100.0	0.0	0.00	0.0	29.4	2.3	85.7	14.3	0.00	0.0
錦町	15.4	5.4	80.0	6.7	0.00	0.0	16.8	0.6	80.0	20.0	0.06	10.0	16.6	5.4	82.7	1.3	0.22	4.0	23.2	1.5	57.1	0.0	0.00	0.0	28.4	2.0	100.0	0.0	0.76	37.5
多良木町	23.7	5.5	82.5	17.5	0.14.																									

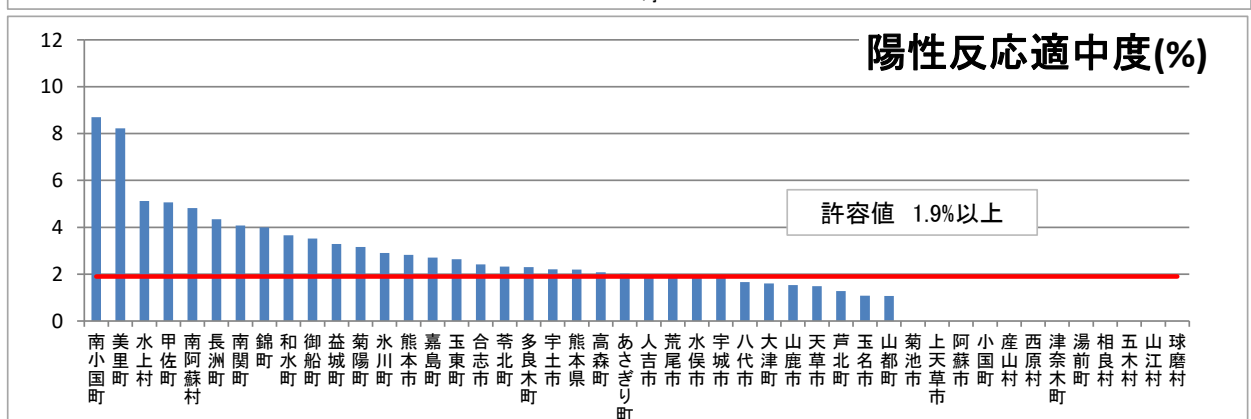
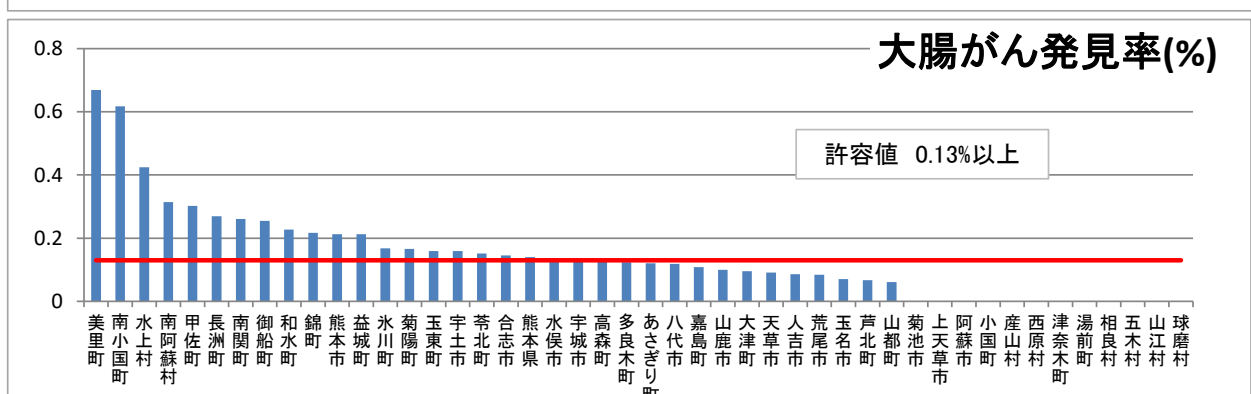
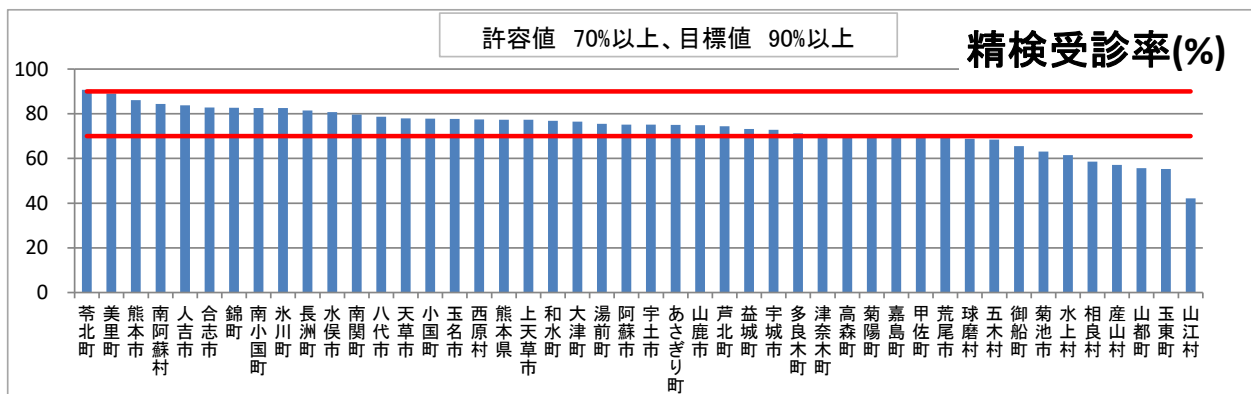
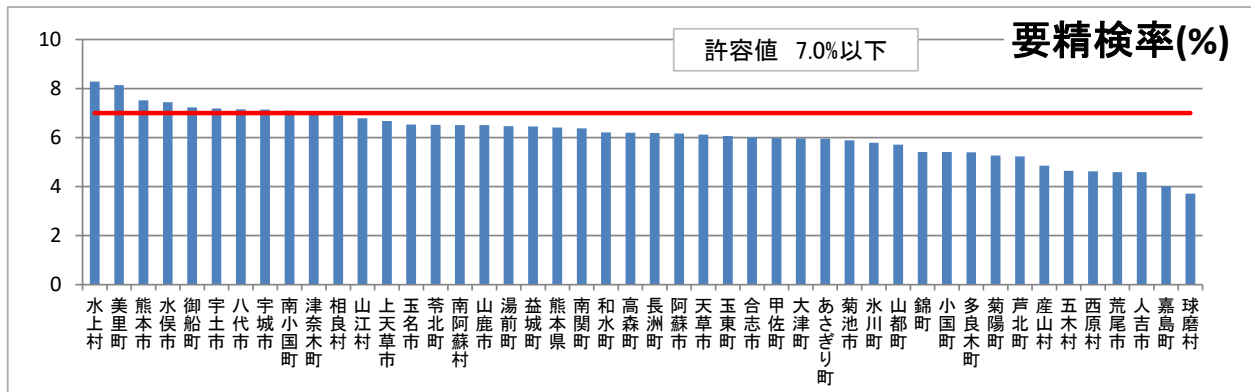
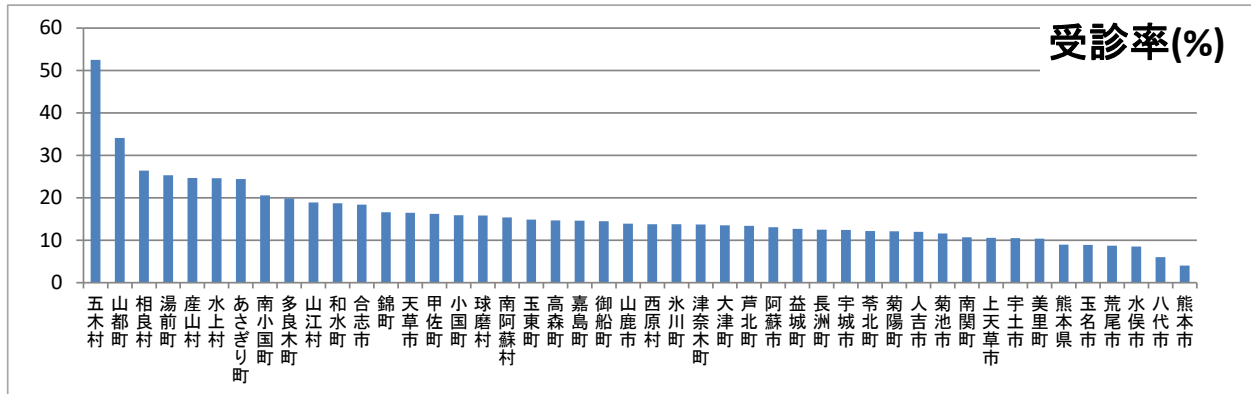
胃がん検診




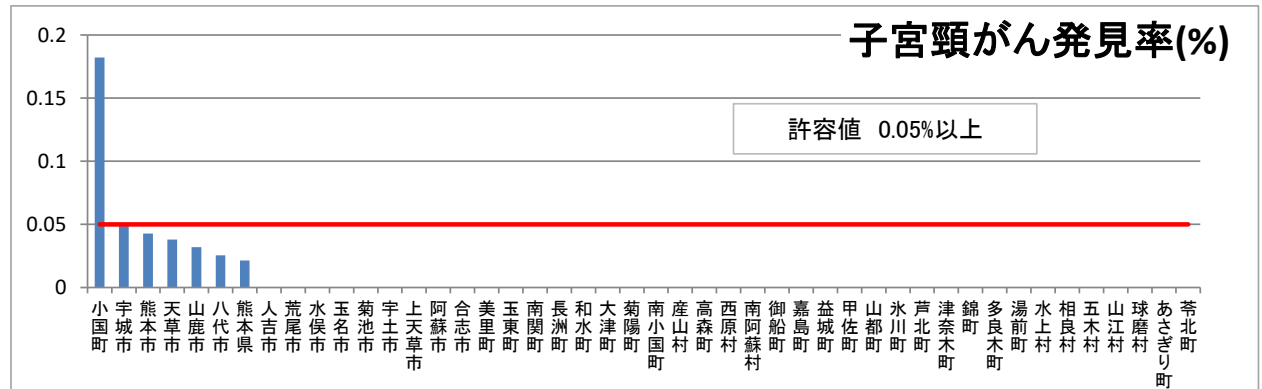
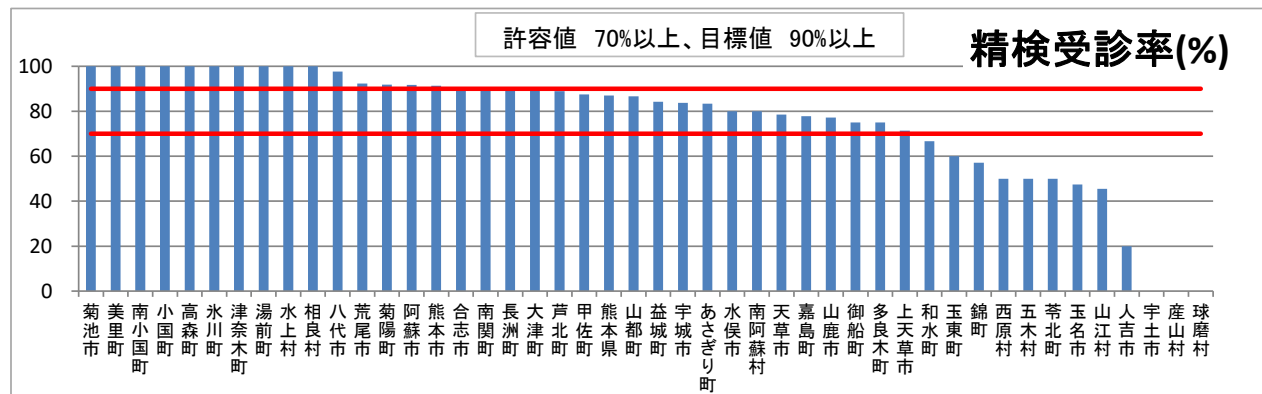
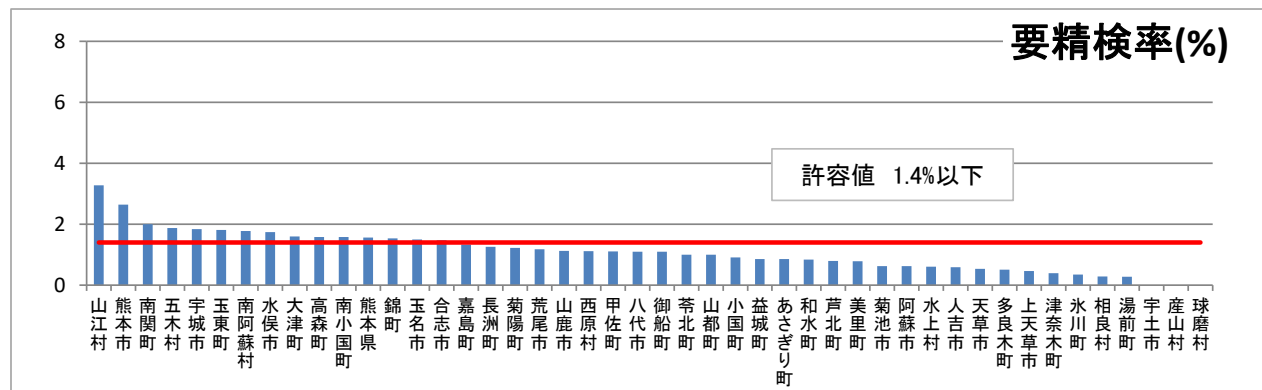
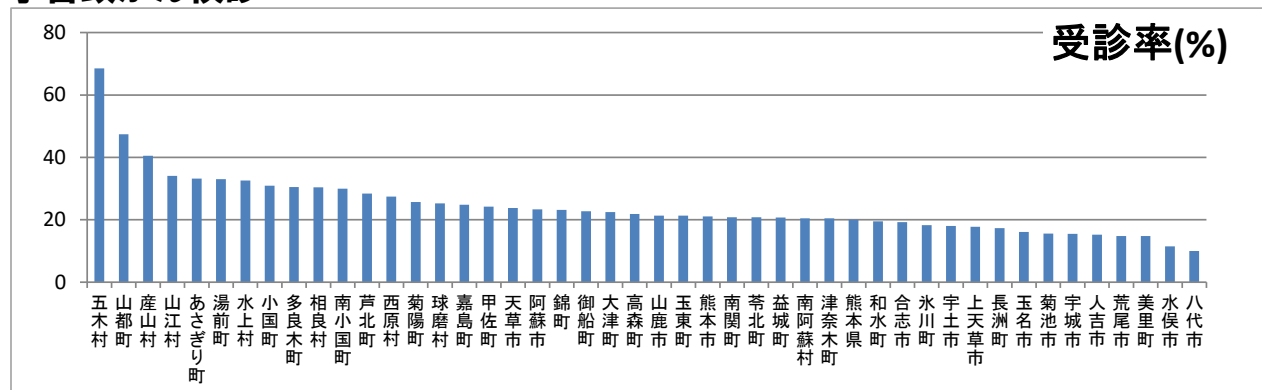
肺がん検診



大腸がん検診



子宮頸がん検診



乳がん検診

