

熊本県感染症情報(第52週:12/22~12/28)

インフルエンザに注意しましょう

- 今週(第52週)のインフルエンザの報告数は、2,524件(一定点当たり35.06)でした。
- 先週(第51週)の3,796件(一定点当たり52.72)に比べ、報告数は減っていますが、6週連続で警報レベル(一定点当たり30)を超える状況が続いており、引き続き注意が必要です。



県内で11年ぶりに腸チフスの患者が発生しました

- 県内で平成26年以来11年ぶりに腸チフスの患者が確認されました。
- 腸チフスは、感染したヒトの便や尿に汚染された水や食べ物を摂取することで感染します。国内で報告される患者の多くが海外で感染したと推定されています。
- 腸チフスが流行している地域に渡航する場合、渡航前の予防接種が推奨されることがありますので、医師に相談しましょう。また、現地では、加熱された食品を摂取し、生水や生野菜等は避けるとともに、食事前の手洗いを徹底しましょう。

1 定点把握対象疾患

※県内144定点医療機関からの報告数：12/22~12/28

定点	No.	疾患名	今週	前週
急性呼吸器感染症	72	1 インフルエンザ	2,524	3,796
		2 新型コロナウイルス感染症(COVID-19)	↑ 57	32
		3 急性呼吸器感染症(ARI)	4,999	6,179
小児科	48	4 RSウイルス感染症	15	29
		5 咽頭結膜熱	15	17
		6 A群溶血性レンサ球菌咽頭炎	↑ 55	44
		7 感染性胃腸炎	173	203
		8 水痘	11	23
		9 手足口病	↑ 14	3
		10 伝染性紅斑(リンゴ病)	81	100

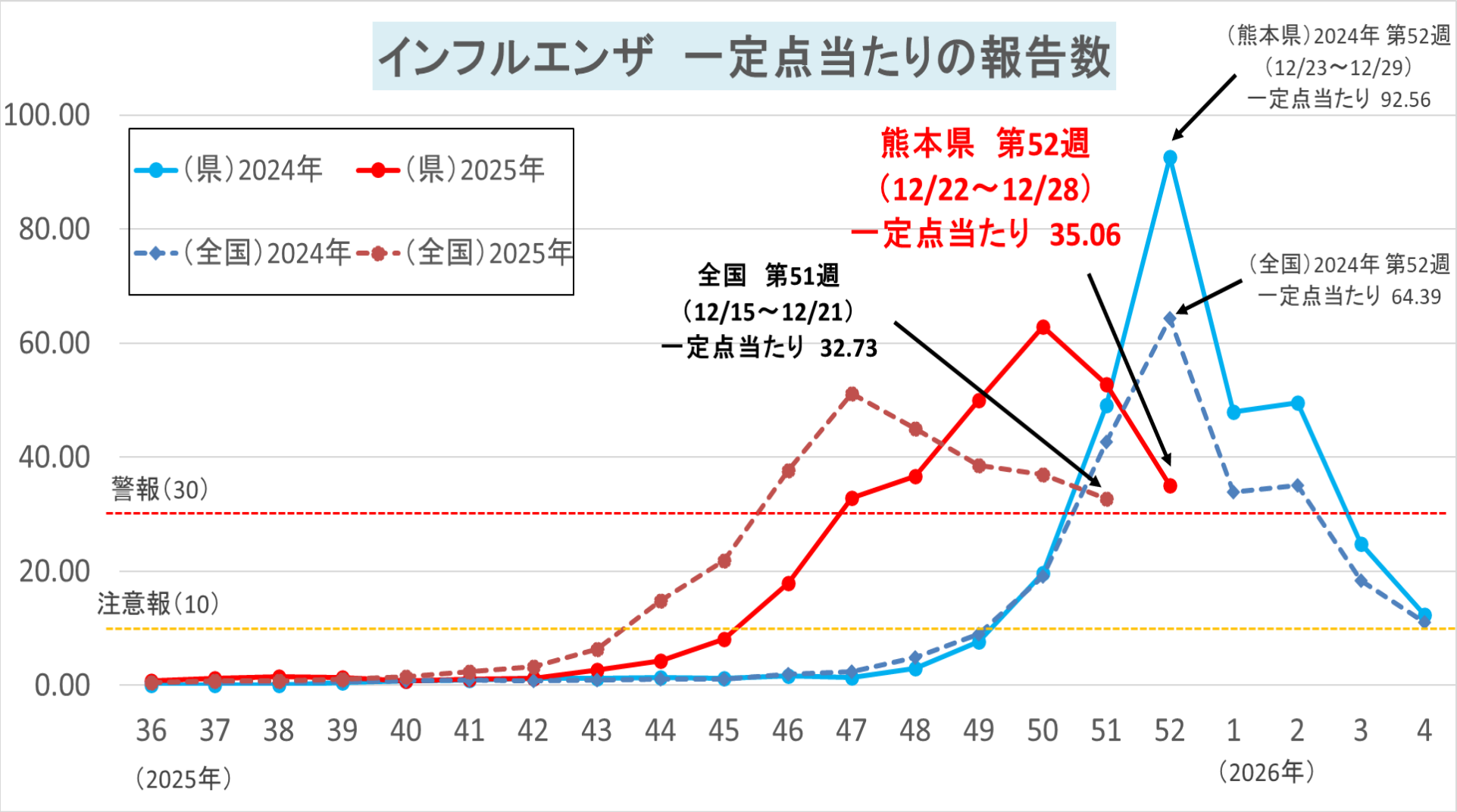
定点	No.	疾患名	今週	前週
小児科	48	11 突発性発しん	↑ 26	16
		12 ヘルパンギーナ	2	2
		13 流行性耳下腺炎(おたふくかぜ)	↑ 4	1
眼科	9	14 急性出血性結膜炎	0	0
		15 流行性角結膜炎(はやり目)	8	8
基幹	15	16 細菌性髄膜炎	0	0
		17 無菌性髄膜炎	0	0
		18 マイコプラズマ肺炎	6	9
		19 クラミジア肺炎	0	0
		20 感染性胃腸炎(ロタウイルス)	0	0

※定点の右欄は、定点医療機関数。

【報告数の多い疾患】

※地区別：定点当たりの報告数が多い地域を順に記載

	疾患名	今週	前週	地区別			年齢別		
				1	2	3			
①	インフルエンザ	2,524件	3,796件	有明	宇城	菊池	10-14歳	455件	18%
②	感染性胃腸炎	173件	203件	菊池	有明	宇城	1歳	30件	17.3%
③	伝染性紅斑(リンゴ病)	81件	100件	菊池	熊本	有明	5歳	13件	16%



警報・注意報レベルの基準値（国の基準） 20180926 時点

疾病	警報レベル		注意報レベル
	開始基準値	終息基準値	基準値
インフルエンザ	30	10	10
咽頭結膜熱	3	1	-
A群溶血性レンサ球菌咽頭炎	8	4	-
感染性胃腸炎	20	12	-
水痘	2	1	1
手足口病	5	2	-
伝染性紅斑	2	1	-
百日咳	1	0.1	-
ヘルパンギーナ	6	2	-
流行性耳下腺炎	6	2	3
急性出血性結膜炎	1	0.1	-
流行性角結膜炎	8	4	-

基準値はすべて定点当たりの報告数です。注意報の「-」は対象としないことを意味します。

【定点把握対象疾患の推移(過去7週)】

報告期間	第45週	第46週	第47週	第48週	第49週	第50週	第51週	第52週	第49週	第50週	第51週
	7週前	6週前	5週前	4週前	3週前	2週前	1週前	今週	全国3週前	全国2週前	全国1週前
	11/3～ 11/9	11/10～ 11/16	11/17～ 11/23	11/24～ 11/30	12/1～ 12/7	12/8～ 12/14	12/15～ 12/21	12/22～ 12/28	12/1～ 12/7	12/8～ 12/14	12/15～ 12/21
インフルエンザ	585 8.13	1,293 17.96	2,363 32.82	2,640 36.67	3,604 50.06	4,530 62.92	3,796 52.72	2,524 35.06	148,314 38.51	142,434 36.96	126,127 32.73
新型コロナウイルス感染症 (COVID-19)	114 1.58	114 1.58	69 0.96	64 0.89	51 0.71	48 0.67	32 0.44	57 0.79	4,835 1.26	4,653 1.21	4,778 1.24
急性呼吸器感染症 (ARI)	3,920 54.44	4,862 67.53	5,807 80.65	5,265 73.13	6,229 86.51	7,096 98.56	6,179 85.82	4,999 69.43	320,345 83.42	310,970 80.96	296,974 77.34
RSウイルス感染症	39 0.81	29 0.60	58 1.21	29 0.60	20 0.42	26 0.54	29 0.60	15 0.31	1,342 0.57	1,366 0.58	1,480 0.63
咽頭結膜熱	12 0.25	10 0.21	9 0.19	9 0.19	17 0.35	22 0.46	17 0.35	15 0.31	683 0.29	706 0.30	750 0.32
A群溶血性レンサ球菌咽頭炎	43 0.90	53 1.10	41 0.85	44 0.92	58 1.21	34 0.71	44 0.92	55 1.15	6,024 2.57	6,446 2.75	6,512 2.77
感染性胃腸炎	180 3.75	211 4.40	180 3.75	129 2.69	173 3.60	156 3.25	203 4.23	173 3.60	9,876 4.21	11,091 4.73	12,510 5.33
水 痘	9 0.19	13 0.27	7 0.15	14 0.29	11 0.23	23 0.48	23 0.48	11 0.23	792 0.34	886 0.38	908 0.39
手足口病	6 0.13	3 0.06	3 0.06	4 0.08	0 0.00	0 0.00	3 0.06	14 0.29	193 0.08	157 0.07	136 0.06
伝染性紅斑	57 1.19	80 1.67	79 1.65	83 1.73	89 1.85	92 1.92	100 2.08	81 1.69	1,436 0.61	1,365 0.58	1,191 0.51
突発性発しん	14 0.29	17 0.35	20 0.42	20 0.42	20 0.42	20 0.42	16 0.33	26 0.54	514 0.22	488 0.21	509 0.22
ヘルパンギーナ	5 0.10	3 0.06	2 0.04	0 0.00	0 0.00	0 0.00	2 0.04	2 0.04	60 0.03	53 0.02	51 0.02
流行性耳下腺炎	1 0.02	0 0.00	1 0.02	1 0.02	1 0.02	2 0.04	1 0.02	4 0.08	105 0.04	76 0.03	80 0.03
急性出血性結膜炎	0 0.00	0 0.00	0 0.00	0 0.00	0 0.00	0 0.00	0 0.00	0 0.00	5 0.01	7 0.01	9 0.01
流行性角結膜炎	16 1.78	13 1.44	6 0.67	7 0.78	10 1.11	17 1.89	8 0.89	8 0.89	457 0.66	452 0.65	419 0.60
細菌性髄膜炎	0 0.00	0 0.00	0 0.00	0 0.00	0 0.00	0 0.00	0 0.00	0 0.00	2 0.00	4 0.01	15 0.03
無菌性髄膜炎	0 0.00	0 0.00	0 0.00	1 0.07	0 0.00	0 0.00	0 0.00	0 0.00	17 0.04	13 0.03	13 0.03
マイコプラズマ肺炎	21 1.40	25 1.67	15 1.00	13 0.87	16 1.07	10 0.67	9 0.60	6 0.40	566 1.18	410 0.85	389 0.81
クラミジア肺炎	0 0.00	0 0.00	0 0.00	0 0.00	0 0.00	0 0.00	0 0.00	0 0.00	4 0.01	5 0.01	6 0.01
感染性胃腸炎(ロタウイルス)	0 0.00	0 0.00	0 0.00	0 0.00	1 0.07	0 0.00	0 0.00	0 0.00	7 0.01	5 0.01	12 0.02

※ 上段：患者数、下段：定点一医療機関当たりの患者報告数

【全国より一定点当たり2倍以上(3週連続)多い感染症】

(※全国の流行状況の情報還元に時間差があるため、全国の情報1週間までの内容になります。)

・伝染性紅斑(リンゴ病)

【大きな流行が発生又は継続しつつある地域(保健所)】

伝染性紅斑(リンゴ病)：熊本市、菊池、御船、有明

インフルエンザ：熊本市、山鹿、菊池、阿蘇、御船、八代、人吉、有明、宇城

2 全数把握対象疾患

	疾患名	今週	R7累計
2類感染症	結核	2	208
3類感染症	腸管出血性大腸菌感染症	1	76
	腸チフス	1	1
4類感染症	つつが虫病	1	4
5類感染症	急性脳炎	1	1
	劇症型溶血性レンサ球菌感染症	1	30
	後天性免疫不全症候群	1	13
	梅毒	3	190
	百日咳	1	997

※当該週以外の週で、報告遅れや取下げがあるため、R7累計報告数は増減します。
報告があった疾患のみ記載しています。

3 病原体検査情報

※県保健環境科学研究所で病原体検査を実施した結果を記載しています。

季節性インフルエンザではどのウイルスタイプが主流かといった傾向を示しています。

○インフルエンザウイルス検出状況(PCR検査結果) ※2025/26シーズン(R7.9/1～)の累計

(今シーズン累計)	A型			B型
	季節性 H1pdm(AH1pdm09)	H1(ソ連型)	H3(香港型)	
	2件	0件	29件	1件
(昨シーズン累計)	2件	0件	0件	1件

○呼吸器疾患病原体検出状況 ※第1週(R6.12/30～)からの累計

ライノウイルス	RSウイルス	パラインフルエンザウイルス	ヒトメタニューモウイルス	コロナウイルス	エンテロウイルス
108件 (11件)	17件 (0件)	41件 (6件)	11件 (0件)	19件 (0件)	77件 (0件)
アデノウイルス	その他				
33件 (0件)	19件 (0件)				

(※カッコ内は昨シーズン累計)

○感染性胃腸炎病原体検出状況 ※第1週(R6.12/30～)からの累計

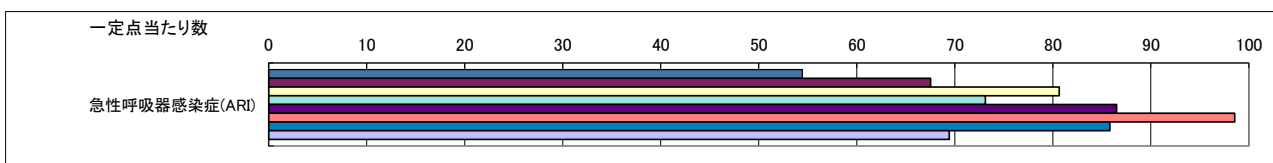
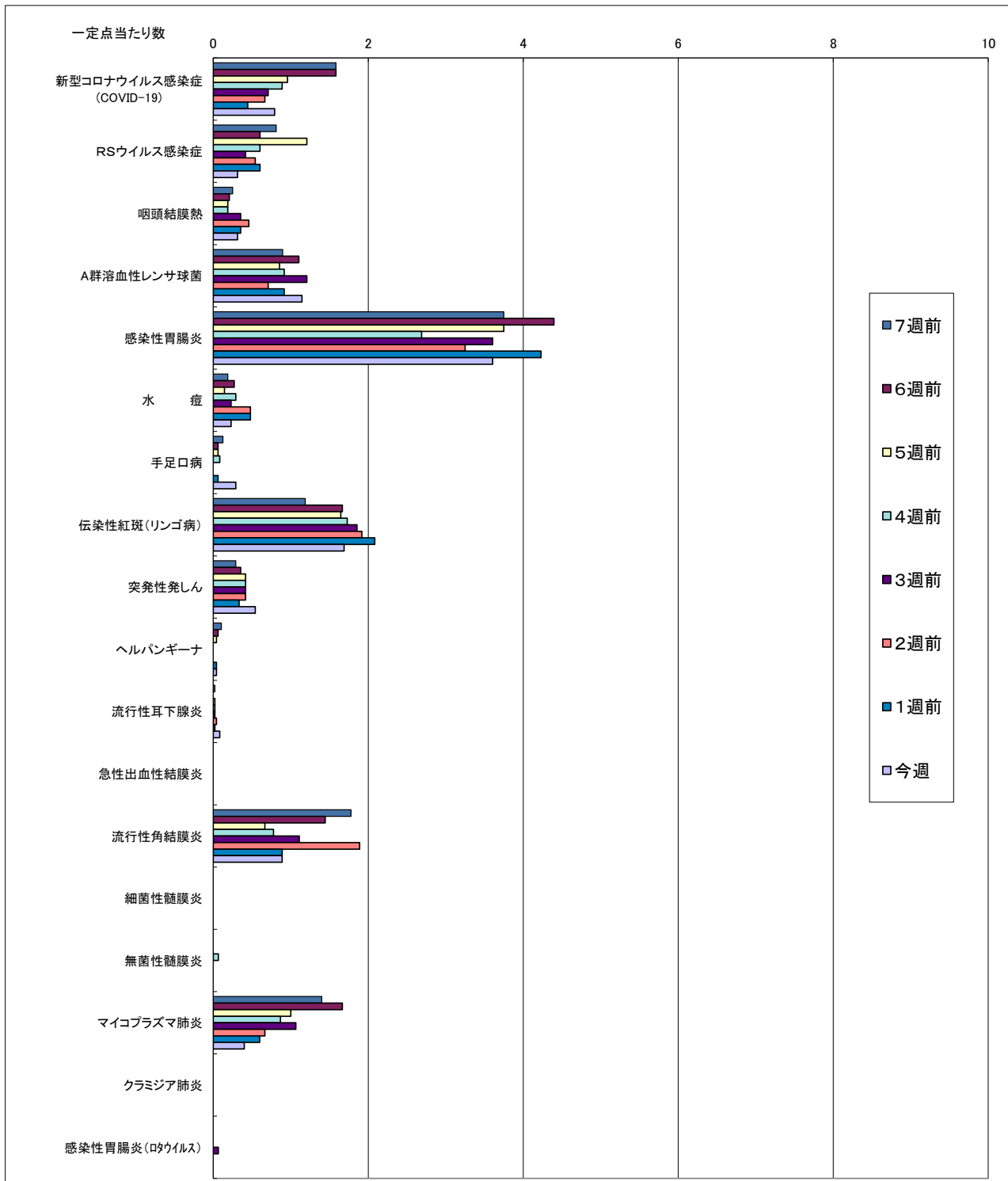
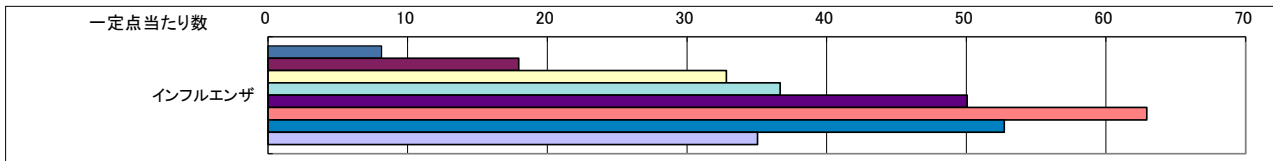
ノロウイルス	サボウイルス	ロタウイルス	アストロウイルス	アデノウイルス	その他
0件 (1件)	1件 (0件)	0件 (0件)	0件 (0件)	0件 (0件)	0件 (0件)

【週報に関するお問い合わせ先】

健康危機管理課 感染症対策班

直通電話：096-333-2240 (内33154)

一定点当たり週別発生状況の推移



<令和7年第52週>

令和8年1月8日

保健所別発生状況（急性呼吸器感染症・小児科・眼科・基幹定点）

	保健所名	インフルエンザ	新型コロナウイルス感染症 (COVID-19)	急性呼吸器 感染症 (ARI)	RSウイルス 感染症	咽頭 結膜熱	A群溶血性 レンサ球菌咽 頭炎	感染性 胃腸炎	水痘	手足口病	伝染性紅斑 (リンゴ病)	突発性 発しん	ヘルパン ギーナ	流行性 耳下腺炎	急性 出血性 結膜炎	流行性 角結膜炎	細菌性 髄膜炎	無菌性 髄膜炎	マイコプラズマ 肺炎	クラミジア 肺炎	感染性 胃腸炎 (ロタウイルス)
1	熊本市保健所	673	29	1,795	5	8	37	51	2	2	39	11	0	1	0	7	0	0	3	0	0
2	山鹿保健所	42	0	52	0	2	1	5	1	0	2	1	0	0	0	0	0	0	0	0	0
3	菊池保健所	320	0	694	1	0	3	34	4	5	17	7	2	0	0	0	0	0	0	0	0
4	阿蘇保健所	111	1	198	0	0	0	0	0	0	0	0	0	0	0	0	0	0	0	0	0
5	御船保健所	165	5	366	0	0	0	11	1	0	3	0	0	0	0	0	0	0	0	0	0
6	八代保健所	249	2	312	6	2	4	9	0	0	3	0	0	0	0	0	0	0	0	0	0
7	水俣保健所	31	0	105	1	1	0	0	0	0	0	0	0	0	0	0	0	0	1	0	0
8	人吉保健所	185	5	379	0	0	6	12	1	0	2	0	0	0	0	0	0	0	0	0	0
9	有明保健所	436	14	822	1	2	0	27	1	6	8	2	0	1	0	1	0	0	2	0	0
10	宇城保健所	235	1	157	1	0	4	18	1	1	3	3	0	0	0	0	0	0	0	0	0
11	天草保健所	77	0	119	0	0	0	6	0	0	4	2	0	2	0	0	0	0	0	0	0
	計	2,524	57	4,999	15	15	55	173	11	14	81	26	2	4	0	8	0	0	6	0	0

保健所別 一定点当り患者報告数（急性呼吸器感染症・小児科・眼科・基幹定点）

	保健所名	インフルエンザ	新型コロナウイルス感染症 (COVID-19)	急性呼吸器 感染症 (ARI)	RSウイルス 感染症	咽頭 結膜熱	A群溶連菌 咽頭炎	感染性 胃腸炎	水痘	手足口病	伝染性紅斑 (リンゴ病)	突発性 発しん	ヘルパン ギーナ	流行性 耳下腺炎	急性 出血性 結膜炎	流行性 角結膜炎	細菌性 髄膜炎	無菌性 髄膜炎	マイコプラズマ 肺炎	クラミジア 肺炎	感染性 胃腸炎 (ロタウイルス)
1	熊本市保健所	28.04	1.21	74.79	0.33	0.53	2.47	3.40	0.13	0.13	2.60	0.73	0.00	0.07	0.00	1.40	0.00	0.00	0.60	0.00	0.00
2	山鹿保健所	21.00	0.00	26.00	0.00	1.00	0.50	2.50	0.50	0.00	1.00	0.50	0.00	0.00	-	-	0.00	0.00	0.00	0.00	0.00
3	菊池保健所	45.71	0.00	99.14	0.20	0.00	0.60	6.80	0.80	1.00	3.40	1.40	0.40	0.00	0.00	0.00	0.00	0.00	0.00	0.00	0.00
4	阿蘇保健所	37.00	0.33	66.00	0.00	0.00	0.00	0.00	0.00	0.00	0.00	0.00	0.00	0.00	-	-	0.00	0.00	0.00	0.00	0.00
5	御船保健所	33.00	1.00	73.20	0.00	0.00	0.00	3.67	0.33	0.00	1.00	0.00	0.00	0.00	-	-	0.00	0.00	0.00	0.00	0.00
6	八代保健所	35.57	0.29	44.57	1.50	0.50	1.00	2.25	0.00	0.00	0.75	0.00	0.00	0.00	0.00	0.00	0.00	0.00	0.00	0.00	0.00
7	水俣保健所	15.50	0.00	52.50	1.00	1.00	0.00	0.00	0.00	0.00	0.00	0.00	0.00	0.00	-	-	0.00	0.00	1.00	0.00	0.00
8	人吉保健所	37.00	1.00	75.80	0.00	0.00	2.00	4.00	0.33	0.00	0.67	0.00	0.00	0.00	-	-	0.00	0.00	0.00	0.00	0.00
9	有明保健所	62.29	2.00	117.43	0.20	0.40	0.00	5.40	0.20	1.20	1.60	0.40	0.00	0.20	0.00	1.00	0.00	0.00	2.00	0.00	0.00
10	宇城保健所	47.00	0.20	31.40	0.25	0.00	1.00	4.50	0.25	0.25	0.75	0.75	0.00	0.00	-	-	0.00	0.00	0.00	0.00	0.00
11	天草保健所	15.40	0.00	23.80	0.00	0.00	0.00	1.50	0.00	0.00	1.00	0.50	0.00	0.50	0.00	0.00	0.00	0.00	0.00	0.00	0.00
	平均	35.06	0.79	69.43	0.31	0.31	1.15	3.60	0.23	0.29	1.69	0.54	0.04	0.08	0.00	0.89	0.00	0.00	0.40	0.00	0.00

年齢別発生状況(急性呼吸器感染症・小児科・眼科・基幹定点)

令和7年第52週

急性呼吸器感染症定点 年齢区分	合計	0-5 ヵ月	6-11 ヵ月	1歳	2歳	3歳	4歳	5歳	6歳	7歳	8歳	9歳	10-14 歳	15-19 歳	20-29 歳	30-39 歳	40-49 歳	50-59 歳	60-69 歳	70-79 歳	80歳 以上
インフルエンザ	2,524	17	29	121	118	137	141	134	125	148	143	111	455	180	153	146	122	118	67	37	22
新型コロナウイルス感染症 (COVID-19)	57	0	0	5	2	2	2	0	3	2	1	2	3	4	1	9	7	4	2	3	5

急性呼吸器感染症定点 年齢区分	合計	0歳	1~4 歳	5~9 歳	10~ 14歳	15~ 19歳	20~ 29歳	30~ 39歳	40~ 49歳	50~ 59歳	60~ 69歳	70~ 79歳	80歳 以上
急性呼吸器感染症(ARI)	4,999	182	1,454	1,146	588	243	236	269	211	208	169	167	126

小児科定点年齢区分	合計	0-5 ヵ月	6-11 ヵ月	1歳	2歳	3歳	4歳	5歳	6歳	7歳	8歳	9歳	10-14 歳	15-19 歳	20歳 以上
RSウイルス感染症	15	4	2	7	2	0	0	0	0	0	0	0	0	0	0
咽頭結膜熱	15	0	2	6	3	1	0	1	1	0	0	0	1	0	0
A群溶連菌咽頭炎	55	1	0	0	1	2	3	7	11	7	7	6	9	0	1
感染性胃腸炎	173	2	6	30	25	13	16	15	12	6	9	3	25	3	8
水痘	11	0	0	2	0	1	0	0	0	3	3	0	2	0	0
手足口病	14	0	2	6	3	1	0	0	0	1	1	0	0	0	0
伝染性紅斑	81	0	0	3	6	12	12	13	5	4	8	9	8	0	1
突発性発疹	26	0	6	16	4	0	0	0	0	0	0	0	0	0	0
ヘルパンギーナ	2	0	0	1	1	0	0	0	0	0	0	0	0	0	0
流行性耳下腺炎	4	0	0	1	0	0	0	1	1	0	0	0	1	0	0

眼科定点年齢区分	合計	0-5 ヵ月	6-11 ヵ月	1歳	2歳	3歳	4歳	5歳	6歳	7歳	8歳	9歳	10-14 歳	15-19 歳	20-29 歳	30-39 歳	40-49 歳	50-59 歳	60-69 歳	70歳 以上
急性出血性結膜炎	0	0	0	0	0	0	0	0	0	0	0	0	0	0	0	0	0	0	0	0
流行性角結膜炎	8	0	0	0	0	0	0	0	0	0	1	0	0	1	2	2	1	1	0	0

基幹定点年齢区分	合計	0歳	1-4歳	5-9歳	10-14 歳	15-19 歳	20-24 歳	25-29 歳	30-34 歳	35-39 歳	40-44 歳	45-49 歳	50-54 歳	55-59 歳	60-64 歳	65-69 歳	70歳 以上
細菌性髄膜炎	0	0	0	0	0	0	0	0	0	0	0	0	0	0	0	0	0
無菌性髄膜炎	0	0	0	0	0	0	0	0	0	0	0	0	0	0	0	0	0
マイコプラズマ肺炎	6	0	1	1	2	1	0	1	0	0	0	0	0	0	0	0	0
クラミジア肺炎	0	0	0	0	0	0	0	0	0	0	0	0	0	0	0	0	0
感染性胃腸炎(ロタウイルス)	0	0	0	0	0	0	0	0	0	0	0	0	0	0	0	0	0

インフルエンザ様疾患による学級閉鎖等について(第52週:12/22～12/28)

令和8年(2026年)1月8日(木)
熊本県 健康危機管理課

1 学級閉鎖について

No	所在地	施設名	措置種別	学年	措置した学級数 /学年の総組数	休校	学年閉鎖	学級閉鎖	在籍数	患者数	欠席数	措置の期間			備考
1	天草市	天草工業高等学校	学級	2	—	—	—	1	30	9	9	12月19日	～	12月22日	2年MA組
2	菊池市	菊池農業高等学校	学級	2	—	—	—	1	15	7	5	12月19日	～	12月22日	2年農業科組
3	合志市	菊池支援学校	学級	6	—	—	—	2	10	3	3	12月19日	～	12月23日	小学部6-1,6-2
4	小国町	小国町立小国小学校	学級	1	1/3	—	—	1	25	10	10	12月20日	～	12月22日	1-2
5	小国町	小国町立小国小学校	学級	2	1/4	—	—	1	22	6	6	12月20日	～	12月22日	2-1
6	小国町	小国町立小国小学校	学級	4	1/2	—	—	1	19	6	6	12月20日	～	12月22日	4-2
7	小国町	小国町立小国小学校	学級	6	1/2	—	—	1	35	15	15	12月20日	～	12月22日	6-1
8	宇城市	松橋西支援学校	学級	1	—	—	—	1	7	2	2	12月20日	～	12月23日	小学部1-2
9	宇城市	松橋西支援学校	学級	2	—	—	—	1	6	3	3	12月20日	～	12月23日	中学部2-4
10	益城町	益城町立益城中央小学校	学級	1	1/2	—	—	1	38	6	6	12月22日	～	12月22日	1-1
11	益城町	益城町立益城中央小学校	学級	6	1/3	—	—	1	27	9	9	12月22日	～	12月22日	6-3
12	菊陽町	菊陽町立菊陽北小学校	学級	2	1/3	—	—	1	33	8	8	12月22日	～	12月22日	2-1
13	山鹿市	山鹿市立鹿本小学校	学級	4	1/4	—	—	1	34	14	14	12月22日	～	12月22日	4-1
14	菊陽町	菊陽町立菊陽西小学校	学級	4	1/8	—	—	1	32	8	7	12月22日	～	12月23日	4-3
15	熊本市	熊本高等学校	学級	1	2/10	—	—	2	82	17	17	12月22日	～	12月23日	1-1,1-7
16	熊本市	熊本農業高等学校	学級	2	—	—	—	1	40	10	10	12月22日	～	12月23日	2年食品工業組
17	熊本市	熊本農業高等学校	学級	3	—	—	—	1	36	10	10	12月22日	～	12月23日	3年農業土木組
18	南阿蘇村	南阿蘇村立久木野小学校	学年	4	—	—	1	—	21	7	7	12月22日	～	12月23日	
19	熊本市	熊本市立向山幼稚園	学級	年中	—	—	—	1	5	3	3	12月22日	～	12月23日	年中-ひまわり
20	熊本市	熊本市立向山幼稚園	学級	年長	—	—	—	1	13	6	6	12月22日	～	12月23日	年長-ゆり
21	上天草市	上天草市立阿村小学校	学年	4	—	—	1	—	15	8	8	12月22日	～	12月23日	
22	合志市	合志市立合志風の森中学校	学級	2	1/7	—	—	1	32	17	17	12月22日	～	12月24日	2-1
23	上天草市	上天草市立阿村小学校	学年	4	—	—	1	—	17	10	10	12月22日	～	12月24日	
24	熊本市	熊本国府高等学校	学年	2	—	—	1	—	505	115	112	12月22日	～	12月24日	
25	上天草市	上天草市立阿村小学校	学級	支援学級	—	—	—	1	4	4	4	12月22日	～	12月24日	
26	菊池市	菊池市立泗水小学校	学級	3	—	—	—	1	33	11	11	12月23日	～	12月23日	3-1
27	八代市	八代市立植柳小学校	学級	3	1/2	—	—	1	22	10	10	12月23日	～	12月23日	3-2
28	合志市	合志市立西合志中央小学校	学級	2	1/6	—	—	1	27	11	11	12月23日	～	12月23日	2-1

29	熊本市	熊本市立帯山小学校	学級	6	1/5	—	—	1	29	11	11	12月23日	～	12月23日	6-4
30	熊本市	熊本市立長嶺中学校	学級	1	2/10	—	—	2	66	17	17	12月23日	～	12月23日	1-4,1-5
31	熊本市	熊本市立竜南中学校	学級	1	1/3	—	—	1	34	20	20	12月23日	～	12月23日	1-2
32	小国町	小国町立小国中学校	学年	3	—	—	1	—	32	11	11	12月23日	～	12月24日	
33	菊陽町	菊陽町立武蔵ヶ丘小学校	学級	1	—	—	—	1	28	7	7	12月23日	～	12月24日	1-1
34	菊陽町	菊陽町立菊陽西小学校	学級	4	1/8	—	—	1	30	18	18	12月23日	～	12月24日	4-1
35	菊陽町	菊陽町立菊陽西小学校	学級	6	2/9	—	—	2	73	26	26	12月23日	～	12月24日	6-3,6-4
36	上天草市	上天草市立阿村小学校	学年	2	—	—	1	—	8	6	6	12月23日	～	12月24日	
37	上天草市	上天草市立阿村小学校	学年	5	—	—	1	—	12	7	7	12月23日	～	12月24日	
38	人吉市	人吉西小学校	学級	2	1/3	—	—	1	28	14	14	12月23日	～	12月24日	2-1
39	人吉市	人吉市立西瀬小学校	学級	1	1/2	—	—	1	24	24	14	12月23日	～	12月24日	
40	大津町	大津町立護川小学校	学年	1	—	—	1	—	34	16	16	12月23日	～	12月24日	
41	大津町	大津町立護川小学校	学年	3	—	—	1	—	30	14	14	12月23日	～	12月24日	
42	天草市	天草市立有明小学校	学年	6	—	—	1	—	31	17	17	12月23日	～	12月24日	
43	天草市	天草市立亀川小学校	学級	4	1/3	—	—	1	30	15	13	12月23日	～	12月24日	4-2
44	天草市	天草市立本渡北小学校	学級	1	1/3	—	—	1	35	18	17	12月23日	～	12月24日	1-3
45	天草市	天草市立本渡北小学校	学級	2	1/4	—	—	1	28	20	11	12月23日	～	12月24日	2-4
46	熊本市	熊本市立一新小学校	学級	2	1/3	—	—	1	25	7	7	12月23日	～	12月24日	2-3
47	熊本市	熊本市立桜木小学校	学級	3	1/3	—	—	1	26	8	7	12月23日	～	12月24日	3-2
48	熊本市	熊本市立山ノ内小学校	学級	6	1/3	—	—	1	30	10	10	12月23日	～	12月24日	6-1
49	熊本市	熊本市立東町小学校	学級	6	1/3	—	—	1	32	9	9	12月23日	～	12月24日	6-1
50	熊本市	熊本市立東町小学校	学級	4	1/3	—	—	1	29	13	13	12月23日	～	12月24日	4-1
51	熊本市	熊本市立託麻西小学校	学級	2	1/4	—	—	1	33	25	9	12月23日	～	12月24日	2-1
52	熊本市	熊本市立砂取小学校	学級	5	1/2	—	—	1	33	9	9	12月23日	～	12月24日	5-1
53	熊本市	熊本市立必由館高等学校	学級	3	1/9	—	—	1	38	14	14	12月23日	～	12月24日	3-1
54	熊本市	熊本市立必由館高等学校	学級	1	1/9	—	—	1	36	11	11	12月23日	～	12月24日	1-4
55	宇城市	宇城市立海東小学校	学年	5	—	—	1	—	13	7	7	12月24日	～	12月24日	
			—	—	—	0	11	48	2,032	719	674				

2 学校の休業等に係るインフルエンザ様疾患の発生状況（2025～2026シーズン）

期間		9月 (9/1～9/28)	10月 (9/29～10/26)	11月 (10/27～11/30)	第49週 (12/1～12/7)	第50週 (12/8～12/14)	第51週 (12/15～12/21)	第52週 (12/22～12/28)	合計
合計（人数）		153	131	3,791	1,967	2,180	2,148	719	11,089
保健所別	熊本市	37	76	2,820	991	953	1,011	315	6,203
	有明	0	12	143	172	272	297	0	896
	山鹿	0	0	69	224	33	47	14	387
	菊池	12	0	260	113	270	425	146	1,226
	御船	0	0	35	58	179	94	15	381
	阿蘇	82	0	65	105	42	30	55	379
	宇城	0	25	149	64	25	15	12	290
	八代	22	0	97	95	162	47	10	433
	水俣	0	0	69	110	24	44	0	247
	人吉	0	0	77	18	152	72	38	357
	天草	0	18	7	17	68	66	114	290
昨年同期		0	124	105	188	326	1,145	952	2,840

※学校等からの届出があった日でカウントしています。

県内のインフルエンザの発生状況は、県のホームページに掲載しております（毎週更新）。

本書の情報はあくまで速報値です。

○インフルエンザの予防方法は

- ・咳エチケットを守りましょう。
- ・できる限り人混みを避けましょう。
- ・こまめに石けんを使用して丁寧に手洗いをしましょう。
- ・十分な栄養、休養、睡眠を心がけましょう。



○「せき」や「くしゃみ」で出るしぶきで、ウイルスが広がります。

- ・「せき」や「くしゃみ」が出るときは、マスクを着用しましょう。
- ・マスクをしていない場合は、「せき」や「くしゃみ」をする際は、ティッシュなどで口や鼻を押さえ、顔をそむけましょう。
- ・使用後のティッシュや使い捨てマスクは、すぐにゴミ箱に捨てましょう。