

令和7年度（2025年度）
体感治安などに関するアンケート
結果報告書

令和7年（2025年）10月

熊本県警察

目 次

I 調査の概要及び回答者特性	1
1 調査概要.....	1
(1) 調査の目的.....	1
(2) 調査項目.....	1
(3) 調査方法と有効回答数.....	1
2 回答者特性.....	2
II 調査結果	4
1 居住地の治安についての体感	4
2 治安が悪いと感じる理由	7
3 犯罪にあうかもしれないと不安に思う場所	10
4 犯罪に巻き込まれるかもしれないと不安に思う組織や個人	13
5 被害にあうかもしれないと不安に思う犯罪	16
6 警察に特に力を入れて取締りや規制をしてもらいたいと思う犯罪	19
7 インターネット空間において被害にあうかもしれないと不安に思うこと	22
8 交通違反や交通事故に関して不安に思うこと	25
9 警察に特に力を入れて取り締まってもらいたいと思う交通違反	28
10 今後、提供して欲しい情報	31
11 警察官（職員）になりたいと思うか	34
12 警察官になりたい理由	37
13 警察官になりたくない理由	40

■調査結果の利用上の注意

- ・ 回答比率（相対度数）は百分比の小数点以下2位を四捨五入しているため、合計は必ずしも100%にならないことがある。
- ・ 2つ以上の回答（複数回答）を求めた場合、回答比率の合計は原則として100%を超える。
- ・ 図表に記入された「n」は比率算出上の基数（サンプル数）である。
- ・ 問2は問1、問12・問13は問11で特定の回答をした一部の回答者に限定した質問であるため回答比率は限定された回答者数を基数としている。
- ・ 2つ以上の選択肢を合計して表す場合には『』による省略した表記方法を用いた。

I 調査の概要及び回答者特性

1 調査概要

(1) 調査の目的

県民の治安への意識や県民が真に求めている警察活動等について、アンケート形式での調査を行うとともに、その結果について分析を行うことにより、治安に関する県民のニーズを把握することを目的とする。

(2) 調査項目

- 居住地の治安についての体感
- 治安が悪いと感じている理由
- 犯罪にあうかもしれないという不安に思う場所
- 犯罪に巻き込まれるかもしれないと不安に思う組織や個人
- 被害にあうかもしれないと不安に思う犯罪
- 警察に特に力を入れて取締りや規制をしてもらいたいと思う犯罪
- インターネット空間において被害にあうかもしれないと不安に思うこと
- 交通違反や交通事故に関して不安に思うこと
- 警察に特に力を入れて取り締まってもらいたいと思う交通違反
- 今後、提供して欲しい情報
- 警察官（職員）になりたいと思うか
- 警察官になりたい理由
- 警察官になりたくない理由

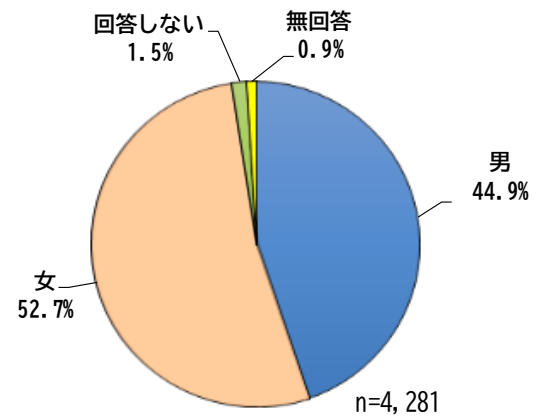
(3) 調査方法と有効回答数

- 配布・自記入式調査とWEB調査の2方式で実施し、有効回答は、4,281であった。
《配布・自記入式調査の実施方法》
 - 7月13日（日）～7月15日（火） 運転免許センター
 - 有効回答数 1,289
 - 6月27日（金）～8月4日（月）運転免許試験課及び17警察署（玉名、荒尾、山鹿、菊池、小国、阿蘇、高森、山都、宇城、八代、芦北、水俣、人吉、多良木、天草、上天草、牛深）
 - 有効回答数 1,217
- 調査対象者は、16歳以上の熊本県内居住者のうち、次の者とした。
 - 原動機付自転車の運転免許試験のため運転免許センターを訪れた者
 - 運転免許証更新等のため警察署及び運転免許センターを訪れた者《WEB調査の実施方法》
 - 7月1日（火）～7月31日（木）
 - 有効回答数 1,775

2 回答者特性

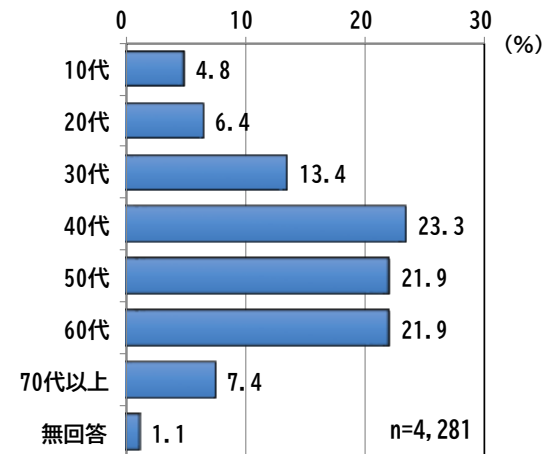
■ 性別

	度数	%
男	1,921	44.9
女	2,260	52.8
回答しない	63	1.5
無回答	37	0.9
合計	4,281	100.0



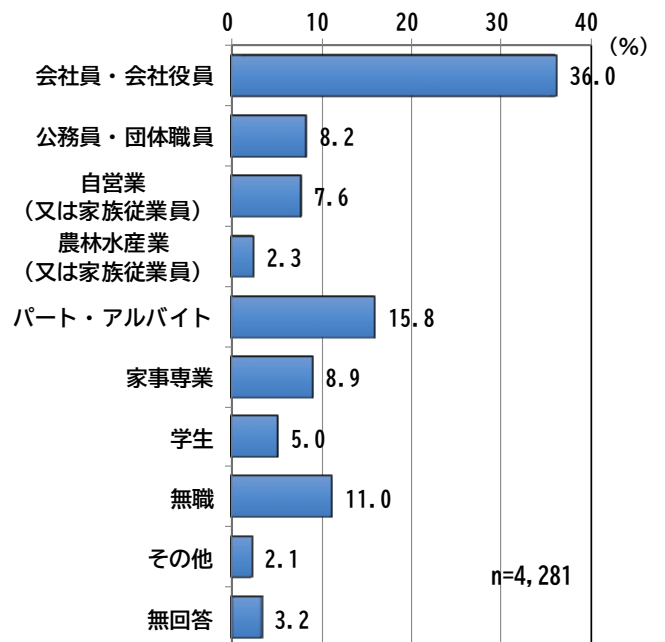
■ 年代

	度数	%
10代	204	4.8
20代	272	6.4
30代	574	13.4
40代	996	23.3
50代	936	21.9
60代	936	21.9
70代以上	317	7.4
無回答	46	1.1
合計	4,281	100.0



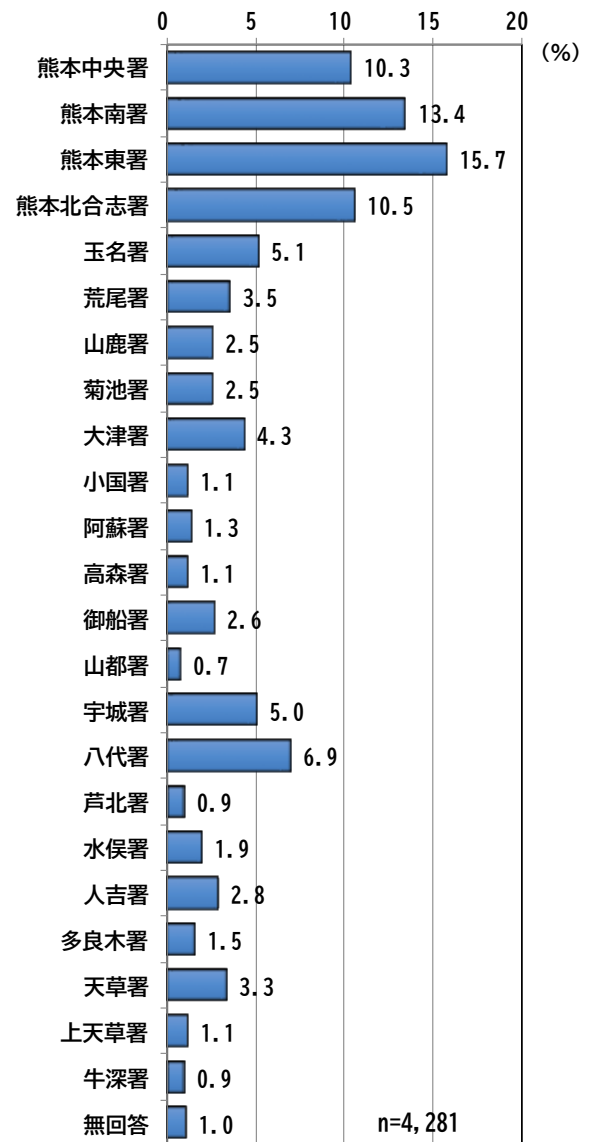
■ 職業

	度数	%
会社員・会社役員	1,540	36.0
公務員・団体職員	353	8.2
自営業 (又は家族従業員)	326	7.6
農林水産業 (又は家族従業員)	97	2.3
パート・アルバイト	678	15.8
家事専業	379	8.9
学生	213	5.0
無職	472	11.0
その他	88	2.1
無回答	135	3.2
合計	4,281	100.0



■ 回答者の居住地を管轄する警察署

	度数	%
熊本中央署	443	10.3
熊本南署	575	13.4
熊本東署	674	15.7
熊本北合志署	451	10.5
玉名署	219	5.1
荒尾署	151	3.5
山鹿署	105	2.5
菊池署	106	2.5
大津署	183	4.3
小国署	45	1.1
阿蘇署	55	1.3
高森署	45	1.1
御船署	111	2.6
山都署	32	0.7
宇城署	216	5.0
八代署	294	6.9
芦北署	39	0.9
水俣署	82	1.9
人吉署	122	2.8
多良木署	63	1.5
天草署	142	3.3
上天草署	49	1.1
牛深署	37	0.9
無回答	42	1.0
合計	4,281	100.0



Ⅱ 調査結果

1 居住地域の治安についての体感

【問1】 現在、お住まいの地域の治安をどのように感じていますか。

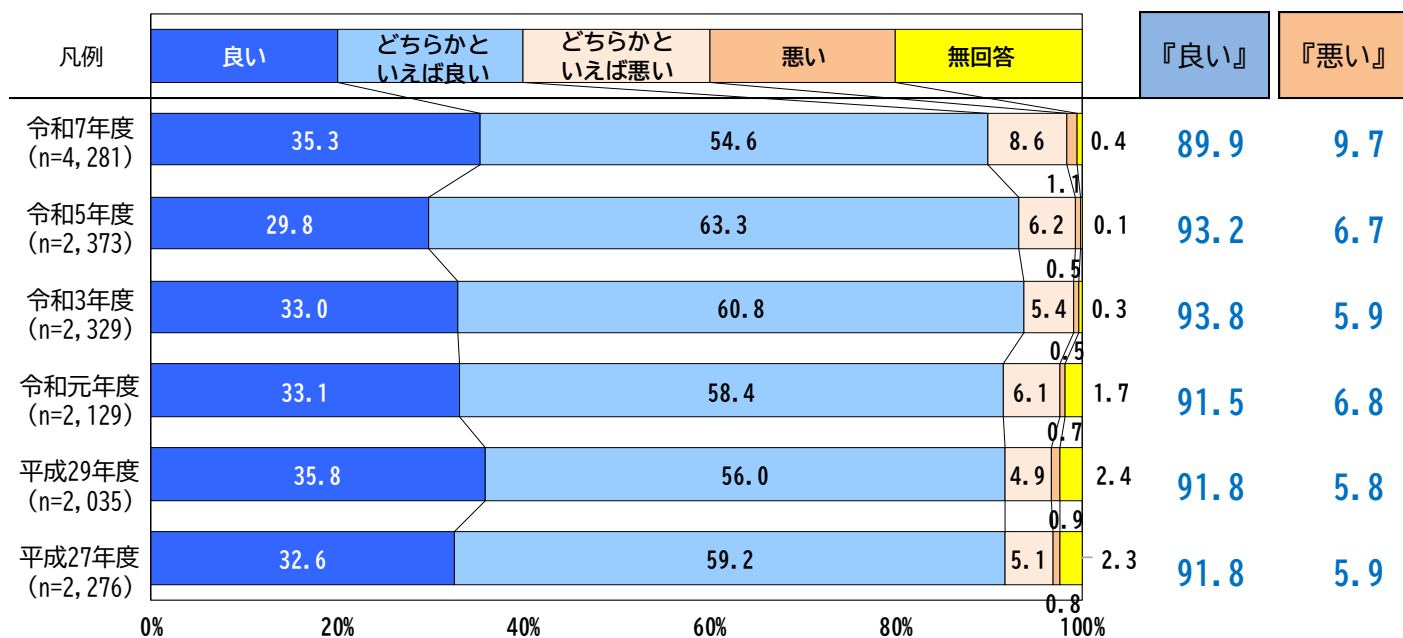
※『 』の表記について

『良い』…「良い」+「どちらかといえば良い」

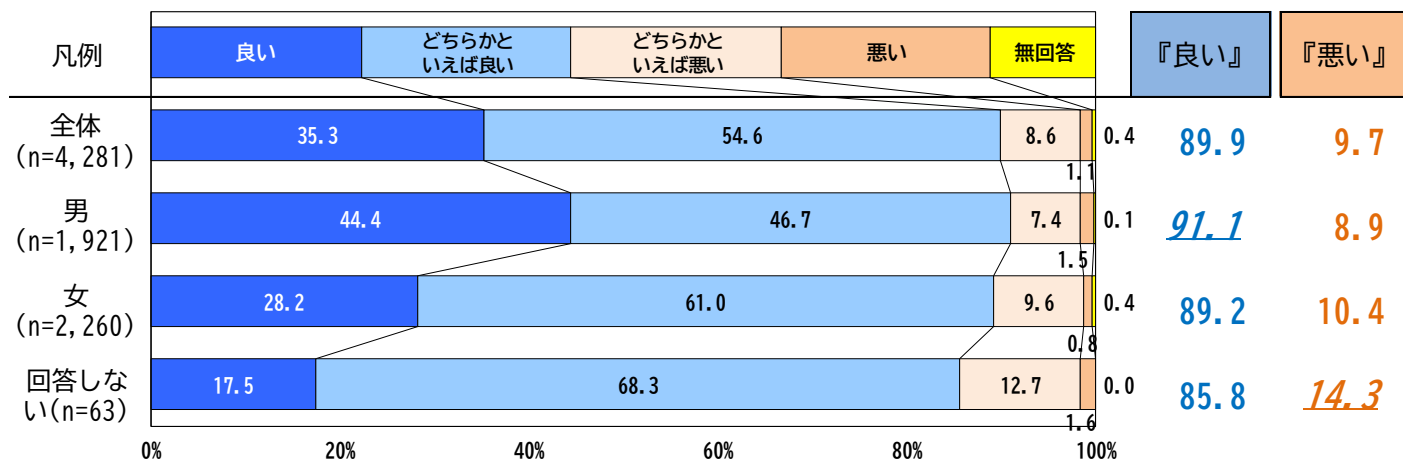
『悪い』…「悪い」+「どちらかといえば悪い」

※回答者特性別の特徴については、『良い』及び『悪い』のうち、最も数値が高いものに下線を引いた。

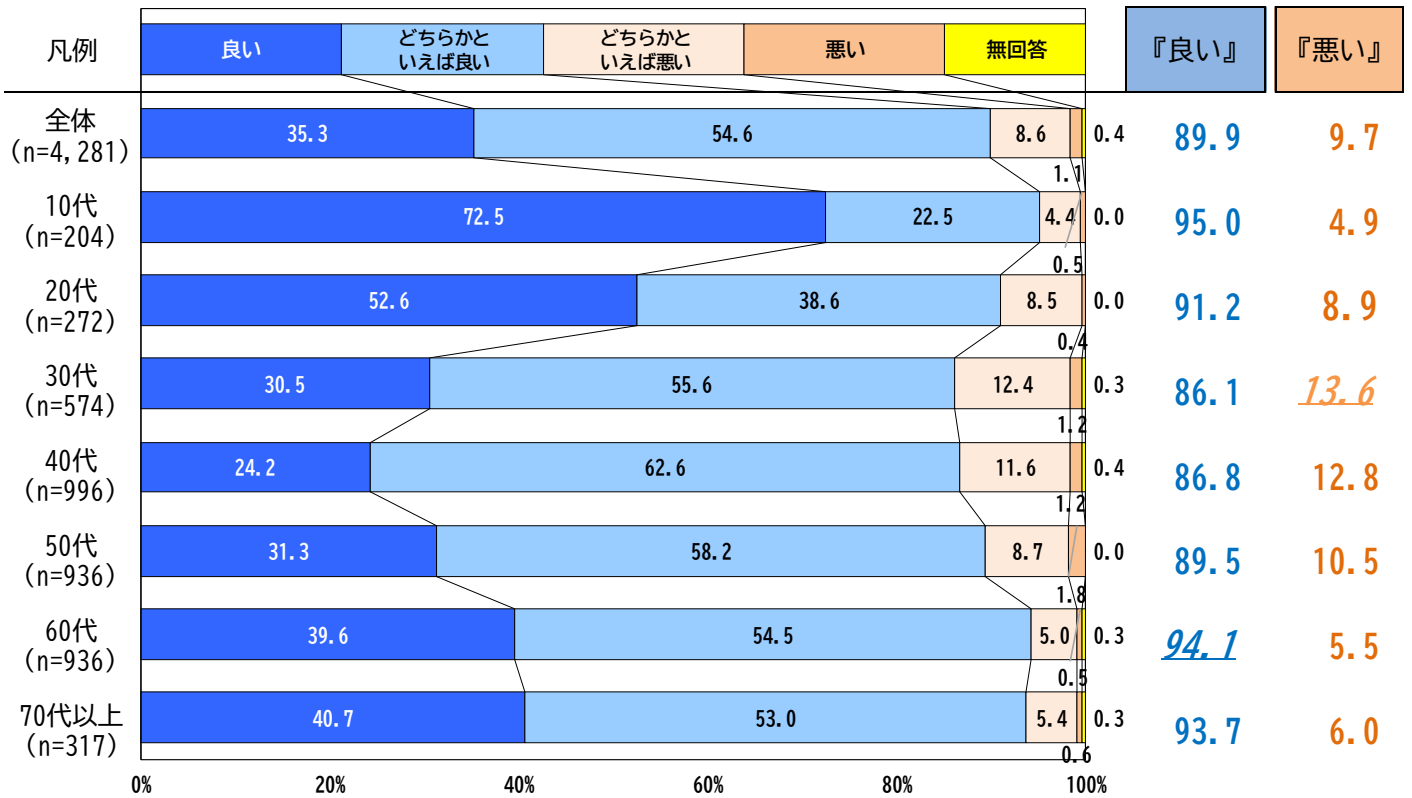
■ 居住地域の治安についての体感（全体・経年変化）



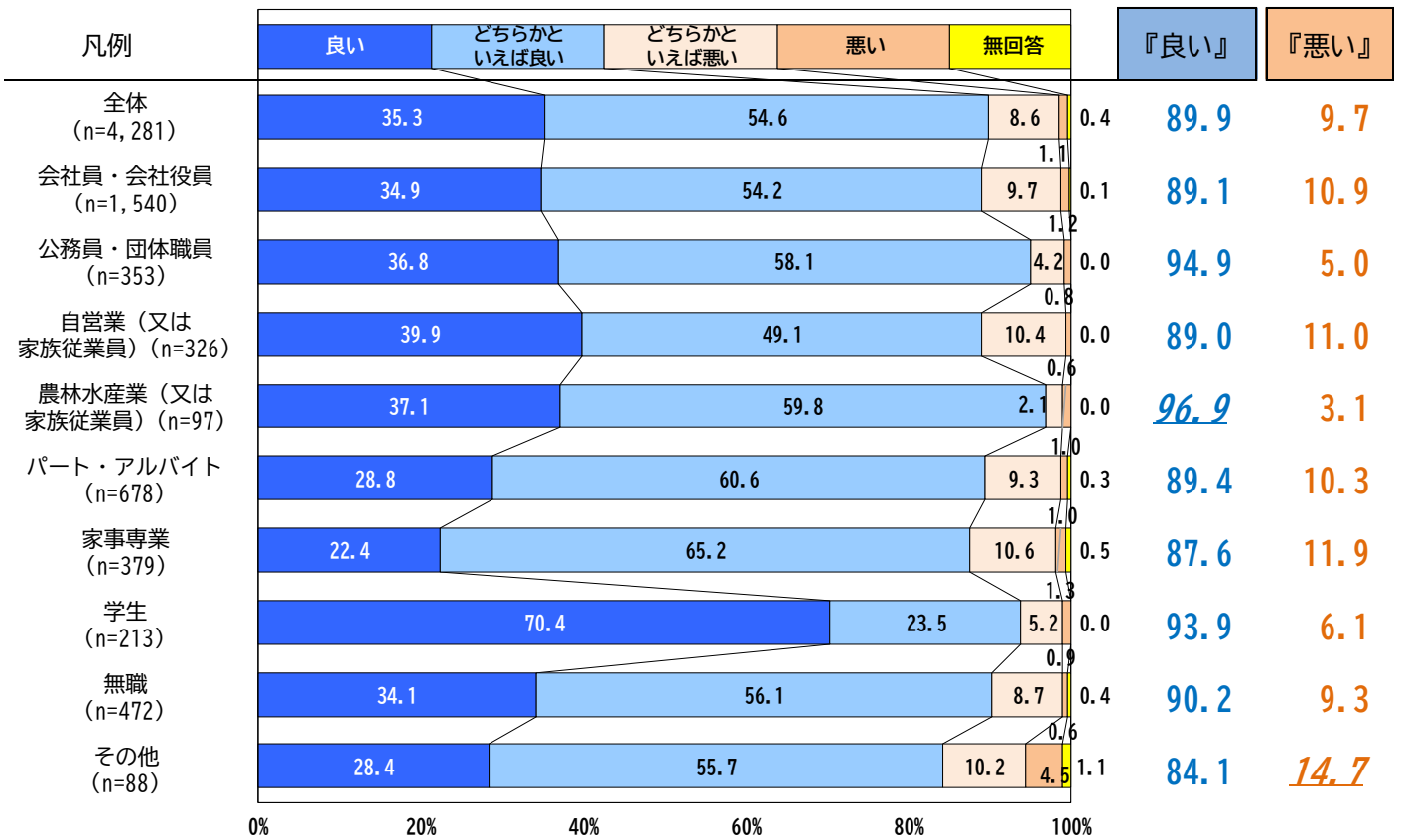
■ 居住地域の治安についての体感（性別）



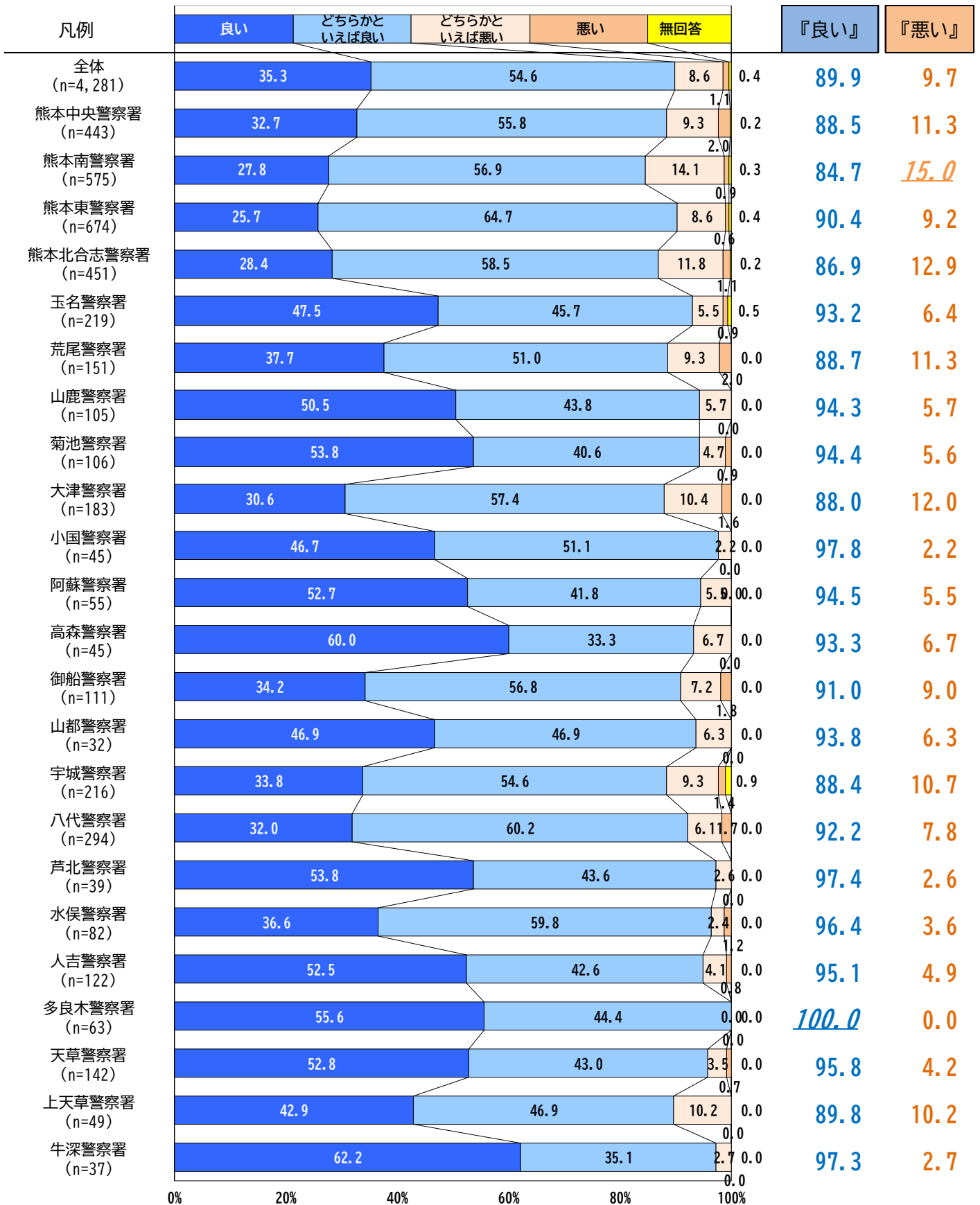
■ 居住地の治安についての体感（年代別）



■ 居住地の治安についての体感（職業別）



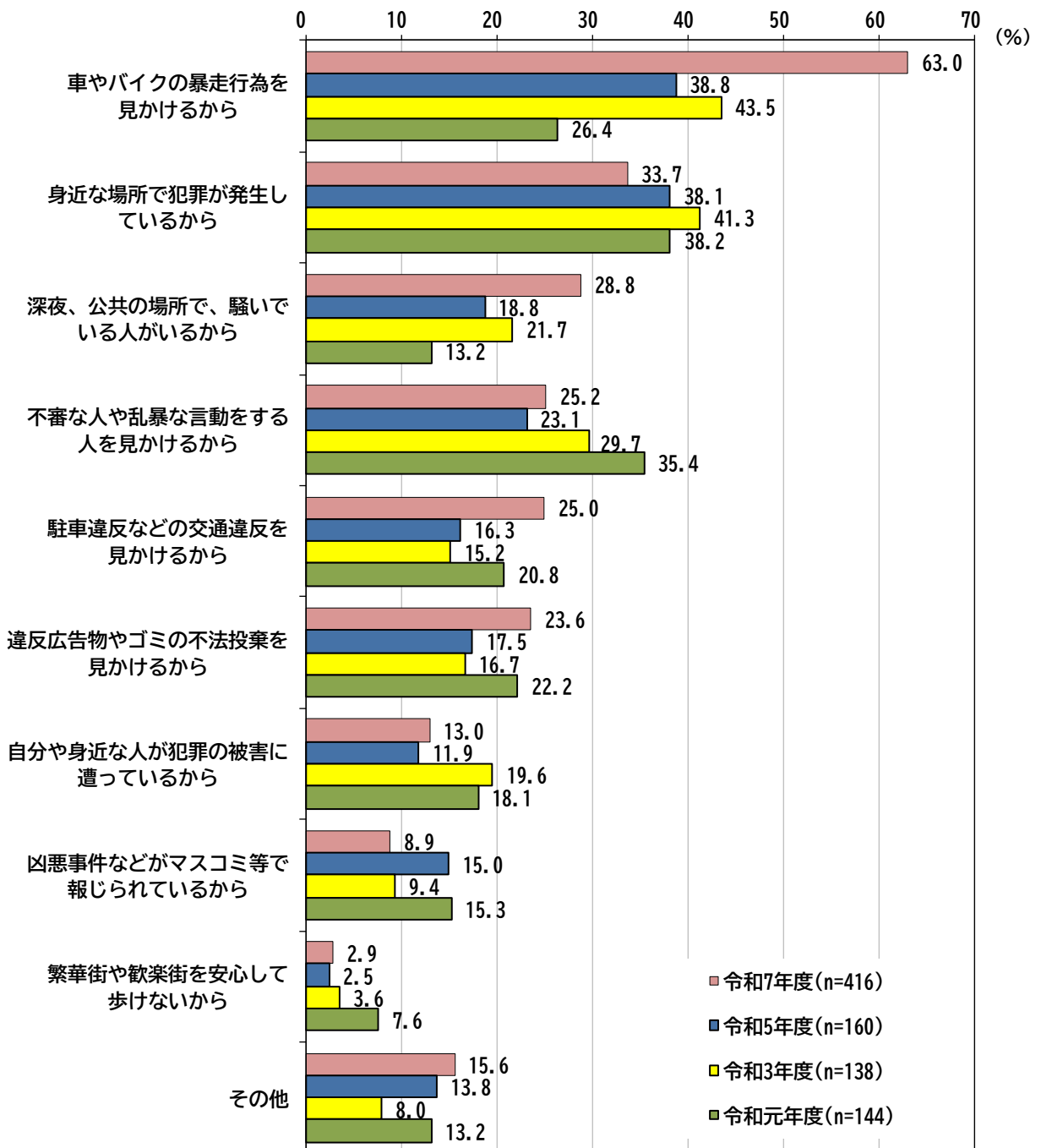
■ 居住地の治安についての体感（管轄警察署別）



2 治安が悪いと感じる理由

【問2】 お住まいの地域の治安を「悪い」と感じる理由は何ですか。（複数回答可）
 ※問1で「3 どちらかといえば悪い」又は「4 悪い」に○を付けた場合のみ

■ 治安が悪いと感じる理由（全体・経年変化）



■ 治安が悪いと感じる理由（性別・年代別・職業別）

（上段：実数 下段：％）

	サンプル数	身近な場所で犯罪が発生しているから	自分や身近な人が犯罪の被害にあっているから	凶悪事件などがマスコミ等で報じられているから	深夜、公共の場所で、騒いでいる人がいるから	不審な人や乱暴な言動をする人を見かけるから	違反広告物やゴミの不法投棄を見かけるから	楽街を安心して歩けないから	客引き行為などにより繁華街や歓楽街を安心して歩けないから	車やバイクの暴走行為を見かけるから	駐車違反などの交通違反を見かけるから	その他	無回答
全体	416	140	54	37	120	105	98	12	262	104	65	10	
	100.0	33.7	13.0	8.9	28.8	25.2	23.6	2.9	63.0	25.0	15.6	2.4	

●性別

男	170	43	20	17	47	31	41	7	110	45	26	5
	100.0	25.3	11.8	10.0	27.6	18.2	24.1	4.1	64.7	26.5	15.3	2.9
女	234	94	33	20	69	71	56	5	144	55	35	4
	100.0	40.2	14.1	8.5	29.5	30.3	23.9	2.1	61.5	23.5	15.0	1.7
回答しない	9	2	1	-	2	3	1	-	6	3	4	1
	100.0	22.2	11.1	-	22.2	33.3	11.1	-	66.7	33.3	44.4	11.1

●年齢別

10代	10	3	2	-	4	1	2	1	8	2	-	2
	100.0	30.0	20.0	-	40.0	10.0	20.0	10.0	80.0	20.0	-	20.0
20代	24	4	2	1	6	2	3	-	15	6	-	-
	100.0	16.7	8.3	4.2	25.0	8.3	12.5	-	62.5	25.0	-	-
30代	78	34	11	4	27	19	22	-	57	22	7	1
	100.0	43.6	14.1	5.1	34.6	24.4	28.2	-	73.1	28.2	9.0	1.3
40代	128	35	18	11	36	37	22	2	80	26	26	1
	100.0	27.3	14.1	8.6	28.1	28.9	17.2	1.6	62.5	20.3	20.3	0.8
50代	98	37	15	14	38	30	30	7	61	35	18	2
	100.0	37.8	15.3	14.3	38.8	30.6	30.6	7.1	62.2	35.7	18.4	2.0
60代	52	14	2	3	7	11	11	-	28	11	11	4
	100.0	26.9	3.8	5.8	13.5	21.2	21.2	-	53.8	21.2	21.2	7.7
70代以上	19	11	3	3	1	4	6	2	8	1	2	-
	100.0	57.9	15.8	15.8	5.3	21.1	31.6	10.5	42.1	5.3	10.5	-

●職業別

会社員・会社役員	167	54	21	17	60	35	39	5	112	47	27	3
	100.0	32.3	12.6	10.2	35.9	21.0	23.4	3.0	67.1	28.1	16.2	1.8
公務員・団体役員	18	8	1	2	6	5	4	-	16	4	1	-
	100.0	44.4	5.6	11.1	33.3	27.8	22.2	-	88.9	22.2	5.6	-
自営業（又は家族従業員）	36	9	3	3	10	12	10	2	26	11	6	1
	100.0	25.0	8.3	8.3	27.8	33.3	27.8	5.6	72.2	30.6	16.7	2.8
農林水産業（又は家族従業員）	3	-	1	-	-	-	1	-	2	-	-	-
	100.0	-	33.3	-	-	-	33.3	-	66.7	-	-	-
パート・アルバイト	70	27	11	6	20	21	12	1	38	15	10	2
	100.0	38.6	15.7	8.6	28.6	30.0	17.1	1.4	54.3	21.4	14.3	2.9
家事専業	45	19	5	5	13	17	11	2	29	13	6	-
	100.0	42.2	11.1	11.1	28.9	37.8	24.4	4.4	64.4	28.9	13.3	-
学生	13	3	2	-	4	1	2	1	11	3	1	1
	100.0	23.1	15.4	-	30.8	7.7	15.4	7.7	84.6	23.1	7.7	7.7
無職	44	18	5	3	3	9	15	1	18	7	7	3
	100.0	40.9	11.4	6.8	6.8	20.5	34.1	2.3	40.9	15.9	15.9	6.8
その他	13	2	4	1	4	5	4	-	7	4	3	-
	100.0	15.4	30.8	7.7	30.8	38.5	30.8	-	53.8	30.8	23.1	-

※各属性のうち、最も高い数値に塗色した。

■ 治安が悪いと感じる理由（管轄警察署別）

（上段：実数 下段：％）

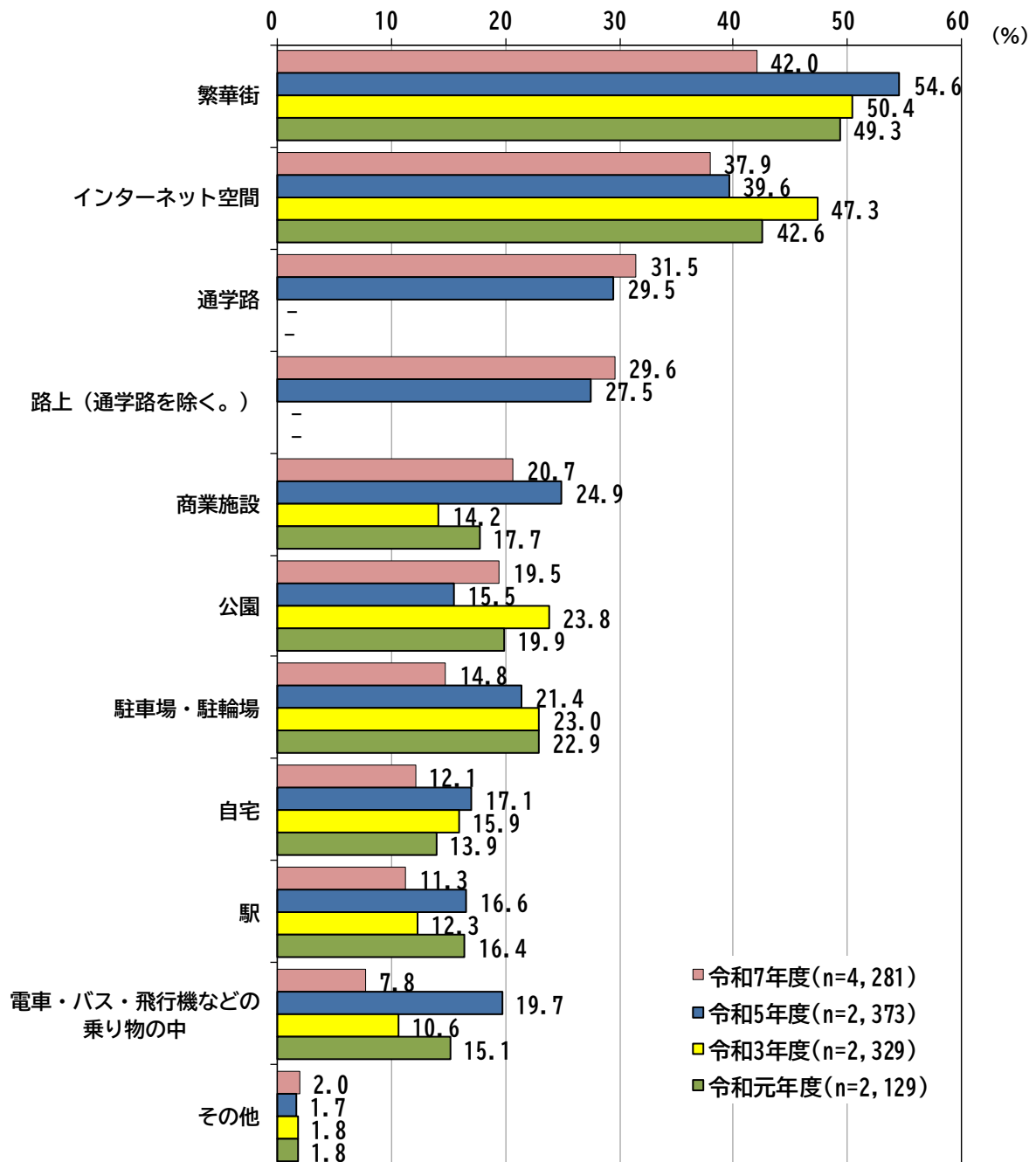
	サンプル数	身近な場所で犯罪が発生しているから	自分や身近な人が犯罪の被害にあっているから	凶悪事件などがマスコミ等で報じられているから	深夜、公共の場所で、騒いでいる人がいるから	不審な人や乱暴な言動をする人を見かけるから	違反広告物やゴミの不法投棄を見かけるから	客引き行為などにより繁華街や歓楽街を安心して歩けないから	車やバイクの暴走行為を見かけるから	駐車違反などの交通違反を見かけるから	その他	無回答
全 体	416 100.0	140 33.7	54 13.0	37 8.9	120 28.8	105 25.2	98 23.6	12 2.9	262 63.0	104 25.0	65 15.6	10 2.4
●管轄警察署別												
熊本中央署	50 100.0	16 32.0	5 10.0	7 14.0	20 40.0	11 22.0	12 24.0	7 14.0	29 58.0	14 28.0	13 26.0	1 2.0
熊本南署	86 100.0	33 38.4	11 12.8	8 9.3	27 31.4	20 23.3	18 20.9	2 2.3	64 74.4	18 20.9	7 8.1	1 1.2
熊本東署	62 100.0	19 30.6	10 16.1	3 4.8	27 43.5	23 37.1	16 25.8	2 3.2	47 75.8	20 32.3	7 11.3	-
熊本北合志署	58 100.0	25 43.1	6 10.3	5 8.6	14 24.1	19 32.8	19 32.8	-	35 60.3	17 29.3	7 12.1	-
玉名署	14 100.0	2 14.3	1 7.1	-	3 21.4	-	3 21.4	-	11 78.6	3 21.4	2 14.3	-
荒尾署	17 100.0	3 17.6	4 23.5	-	1 5.9	4 23.5	-	1 5.9	7 41.2	2 11.8	4 23.5	1 5.9
山鹿署	6 100.0	3 50.0	-	-	1 16.7	-	3 50.0	-	4 66.7	1 16.7	2 33.3	-
菊池署	6 100.0	-	3 50.0	1 16.7	-	2 33.3	1 16.7	-	2 33.3	2 33.3	1 16.7	1 16.7
大津署	22 100.0	9 40.9	-	1 4.5	9 40.9	4 18.2	7 31.8	-	19 86.4	8 36.4	3 13.6	-
小国署	1 100.0	-	1 100.0	-	1 100.0	-	-	-	1 100.0	-	-	-
阿蘇署	3 100.0	-	-	-	-	1 33.3	1 33.3	-	2 66.7	-	2 66.7	-
高森署	3 100.0	-	-	-	-	1 33.3	-	-	-	-	1 33.3	1 33.3
御船署	10 100.0	1 10.0	1 10.0	-	4 40.0	1 10.0	2 20.0	-	6 60.0	3 30.0	2 20.0	1 10.0
山都署	2 100.0	2 100.0	1 50.0	-	-	1 50.0	-	-	-	-	-	-
宇城署	23 100.0	13 56.5	3 13.0	8 34.8	5 21.7	3 13.0	4 17.4	-	16 69.6	4 17.4	-	1 4.3
八代署	23 100.0	7 30.4	3 13.0	2 8.7	3 13.0	8 34.8	6 26.1	-	9 39.1	6 26.1	6 26.1	1 4.3
芦北署	1 100.0	-	-	-	-	-	-	-	-	-	1 100.0	-
水俣署	3 100.0	1 33.3	2 66.7	-	-	1 33.3	1 33.3	-	1 33.3	1 33.3	2 66.7	-
人吉署	6 100.0	-	-	-	3 50.0	-	-	-	3 50.0	1 16.7	-	1 16.7
多良木署	-	-	-	-	-	-	-	-	-	-	-	-
天草署	6 100.0	1 16.7	1 16.7	1 16.7	-	3 50.0	2 33.3	-	2 33.3	1 16.7	2 33.3	-
上天草署	5 100.0	1 20.0	1 20.0	-	-	2 40.0	3 60.0	-	1 20.0	2 40.0	-	1 20.0
牛深署	1 100.0	-	-	-	1 100.0	1 100.0	-	-	1 100.0	1 100.0	-	-

※各属性のうち、最も高い数値に塗色した。

3 犯罪にあうかもしれないと不安に思う場所

【問3】 自分や身近な人が犯罪にあうかもしれないと不安に思う場所はどこですか。
(3つまで回答可)

■ 犯罪にあうかもしれないと不安に思う場所（全体・経年変化）



※ 令和5年度以前は、いくつでも可の「複数回答」

■ 犯罪にあうかもしれないと不安に思う場所（性別・年代別・職業別）

（上段：実数 下段：％）

	サンプル数	繁華街	駅	通学路	路上（通学路を除く。）	公園	駐車場・駐輪場	商業施設	電車・バス・飛行機などの乗り物	自宅	インターネット空間	その他	無回答
全体	4281	1799	484	1349	1269	833	633	886	335	517	1624	85	147
	100.0	42.0	11.3	31.5	29.6	19.5	14.8	20.7	7.8	12.1	37.9	2.0	3.4

●性別

男	1921	951	226	427	506	269	290	354	100	208	708	37	69
	100.0	49.5	11.8	22.2	26.3	14.0	15.1	18.4	5.2	10.8	36.9	1.9	3.6
女	2260	813	244	885	740	542	329	511	231	298	879	45	69
	100.0	36.0	10.8	39.2	32.7	24.0	14.6	22.6	10.2	13.2	38.9	2.0	3.1
回答しない	63	23	12	29	16	19	10	16	4	8	25	2	-
	100.0	36.5	19.0	46.0	25.4	30.2	15.9	25.4	6.3	12.7	39.7	3.2	-

●年齢別

10代	204	82	65	38	40	32	28	12	24	8	37	2	7
	100.0	40.2	31.9	18.6	19.6	15.7	13.7	5.9	11.8	3.9	18.1	1.0	3.4
20代	272	146	53	51	70	33	33	33	38	13	78	6	11
	100.0	53.7	19.5	18.8	25.7	12.1	12.1	12.1	14.0	4.8	28.7	2.2	4.0
30代	574	232	69	285	172	158	83	140	42	43	175	10	8
	100.0	40.4	12.0	49.7	30.0	27.5	14.5	24.4	7.3	7.5	30.5	1.7	1.4
40代	996	409	101	490	289	259	144	231	72	84	398	21	21
	100.0	41.1	10.1	49.2	29.0	26.0	14.5	23.2	7.2	8.4	40.0	2.1	2.1
50代	936	410	90	240	315	146	143	184	74	146	428	24	25
	100.0	43.8	9.6	25.6	33.7	15.6	15.3	19.7	7.9	15.6	45.7	2.6	2.7
60代	936	376	83	168	271	141	160	192	65	160	372	17	53
	100.0	40.2	8.9	17.9	29.0	15.1	17.1	20.5	6.9	17.1	39.7	1.8	5.7
70代以上	317	130	18	67	105	58	38	85	19	60	122	3	12
	100.0	41.0	5.7	21.1	33.1	18.3	12.0	26.8	6.0	18.9	38.5	0.9	3.8

●職業別

会社員・ 会社役員	1540	698	174	513	435	288	237	302	98	142	571	41	50
	100.0	45.3	11.3	33.3	28.2	18.7	15.4	19.6	6.4	9.2	37.1	2.7	3.2
公務員・ 団体役員	353	183	38	113	109	55	49	95	31	40	188	5	2
	100.0	51.8	10.8	32.0	30.9	15.6	13.9	26.9	8.8	11.3	53.3	1.4	0.6
自営業（又は 家族従業員）	326	135	31	88	86	56	59	59	15	47	134	3	16
	100.0	41.4	9.5	27.0	26.4	17.2	18.1	18.1	4.6	14.4	41.1	0.9	4.9
農林水産業（又は 家族従業員）	97	39	6	21	22	11	13	23	6	21	42	3	4
	100.0	40.2	6.2	21.6	22.7	11.3	13.4	23.7	6.2	21.6	43.3	3.1	4.1
パート・ アルバイト	678	247	75	265	211	183	94	168	70	85	243	9	21
	100.0	36.4	11.1	39.1	31.1	27.0	13.9	24.8	10.3	12.5	35.8	1.3	3.1
家事専業	379	136	37	168	138	101	50	90	34	56	151	8	6
	100.0	35.9	9.8	44.3	36.4	26.6	13.2	23.7	9.0	14.8	39.8	2.1	1.6
学生	213	94	67	37	46	28	29	14	30	7	41	2	5
	100.0	44.1	31.5	17.4	21.6	13.1	13.6	6.6	14.1	3.3	19.2	0.9	2.3
無職	472	189	31	88	164	78	68	107	32	91	188	7	16
	100.0	40.0	6.6	18.6	34.7	16.5	14.4	22.7	6.8	19.3	39.8	1.5	3.4
その他	88	34	10	33	36	17	16	12	15	16	31	2	2
	100.0	38.6	11.4	37.5	40.9	19.3	18.2	13.6	17.0	18.2	35.2	2.3	2.3

※各属性のうち、最も高い数値に塗色した。

■ 犯罪にあうかもしれないと不安に思う場所（管轄警察署別）

（上段：実数 下段：％）

	サンプル数	繁華街	駅	通学路	路上（通学路を除く。）	公園	駐車場・駐輪場	商業施設	電車・バス・飛行機などの乗り物	自宅	インターネット空間	その他	無回答
全 体	4281 100.0	1799 42.0	484 11.3	1349 31.5	1269 29.6	833 19.5	633 14.8	886 20.7	335 7.8	517 12.1	1624 37.9	85 2.0	147 3.4

●管轄警察署別

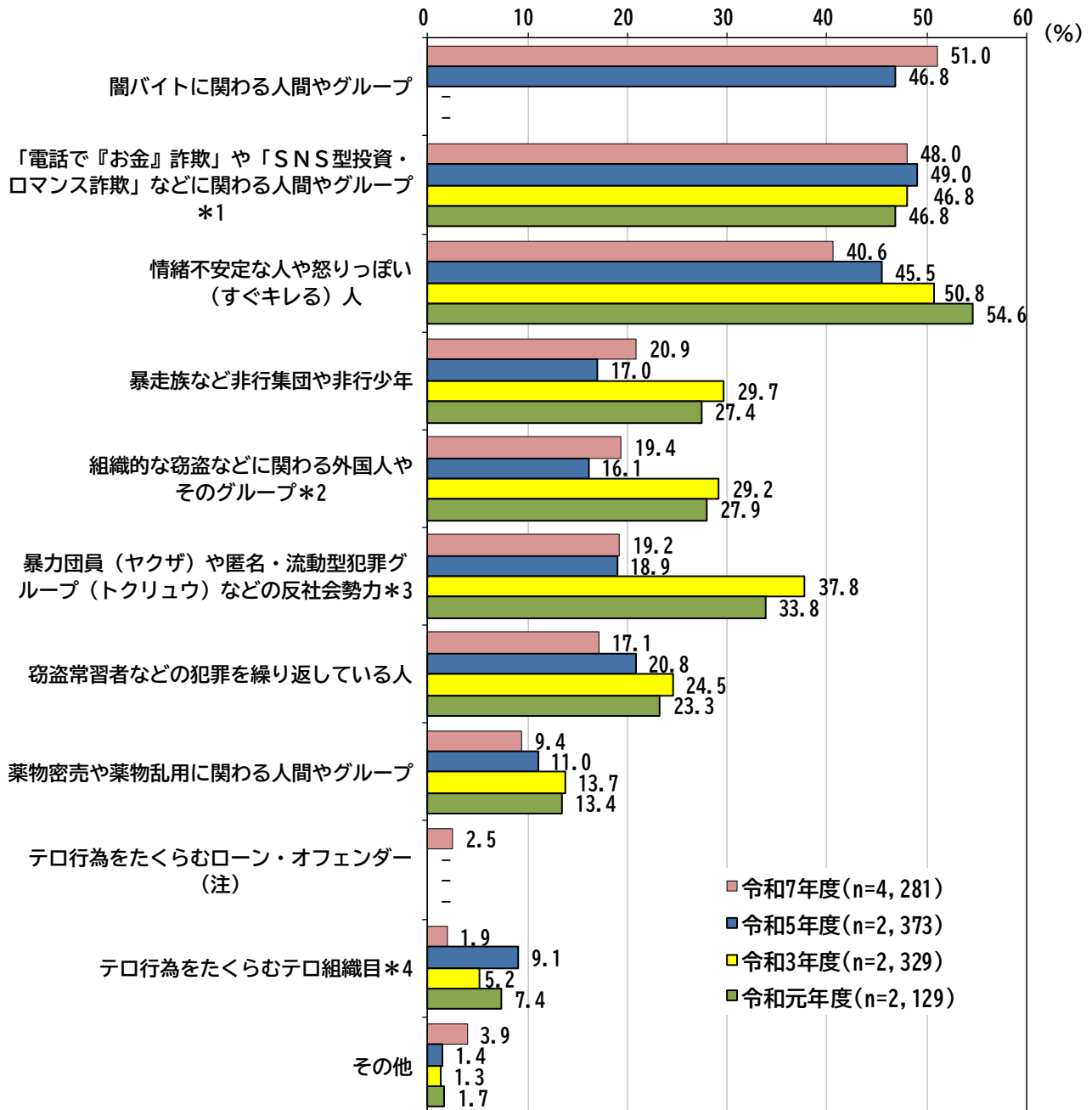
熊本中央署	443 100.0	265 59.8	37 8.4	120 27.1	184 41.5	87 19.6	72 16.3	76 17.2	34 7.7	30 6.8	167 37.7	7 1.6	13 2.9
熊本南署	575 100.0	265 46.1	77 13.4	212 36.9	183 31.8	122 21.2	75 13.0	138 24.0	53 9.2	68 11.8	218 37.9	13 2.3	16 2.8
熊本東署	674 100.0	282 41.8	52 7.7	293 43.5	233 34.6	189 28.0	88 13.1	157 23.3	55 8.2	70 10.4	259 38.4	6 0.9	8 1.2
熊本北合志署	451 100.0	200 44.3	54 12.0	172 38.1	137 30.4	103 22.8	53 11.8	107 23.7	39 8.6	46 10.2	167 37.0	5 1.1	12 2.7
玉名署	219 100.0	81 37.0	41 18.7	61 27.9	47 21.5	28 12.8	26 11.9	35 16.0	21 9.6	26 11.9	84 38.4	6 2.7	4 1.8
荒尾署	151 100.0	55 36.4	30 19.9	37 24.5	45 29.8	29 19.2	23 15.2	25 16.6	13 8.6	23 15.2	42 27.8	4 2.6	2 1.3
山鹿署	105 100.0	52 49.5	5 4.8	22 21.0	32 30.5	11 10.5	18 17.1	21 20.0	5 4.8	11 10.5	44 41.9	2 1.9	6 5.7
菊池署	106 100.0	37 34.9	10 9.4	28 26.4	22 20.8	18 17.0	22 20.8	18 17.0	9 8.5	15 14.2	41 38.7	-	6 5.7
大津署	183 100.0	71 38.8	30 16.4	61 33.3	55 30.1	33 18.0	38 20.8	47 25.7	15 8.2	26 14.2	51 27.9	-	3 1.6
小国署	45 100.0	8 17.8	3 6.7	7 15.6	12 26.7	7 15.6	11 24.4	10 22.2	4 8.9	6 13.3	21 46.7	3 6.7	1 2.2
阿蘇署	55 100.0	15 27.3	9 16.4	17 30.9	6 10.9	4 7.3	9 16.4	8 14.5	3 5.5	9 16.4	22 40.0	1 1.8	5 9.1
高森署	45 100.0	19 42.2	5 11.1	8 17.8	10 22.2	3 6.7	8 17.8	9 20.0	5 11.1	4 8.9	13 28.9	3 6.7	3 6.7
御船署	111 100.0	49 44.1	5 4.5	28 25.2	26 23.4	13 11.7	12 10.8	28 25.2	7 6.3	15 13.5	48 43.2	1 0.9	8 7.2
山都署	32 100.0	11 34.4	3 9.4	1 3.1	11 34.4	2 6.3	6 18.8	3 9.4	1 3.1	6 18.8	17 53.1	2 6.3	3 9.4
宇城署	216 100.0	86 39.8	33 15.3	59 27.3	56 25.9	32 14.8	34 15.7	43 19.9	22 10.2	33 15.3	68 31.5	2 0.9	17 7.9
八代署	294 100.0	125 42.5	36 12.2	74 25.2	71 24.1	65 22.1	39 13.3	51 17.3	14 4.8	41 13.9	121 41.2	5 1.7	12 4.1
芦北署	39 100.0	13 33.3	5 12.8	11 28.2	7 17.9	4 10.3	9 23.1	6 15.4	6 15.4	5 12.8	16 41.0	2 5.1	-
水俣署	82 100.0	27 32.9	6 7.3	22 26.8	27 32.9	12 14.6	19 23.2	16 19.5	3 3.7	12 14.6	44 53.7	3 3.7	-
人吉署	122 100.0	42 34.4	9 7.4	35 28.7	30 24.6	17 13.9	21 17.2	32 26.2	6 4.9	17 13.9	59 48.4	4 3.3	3 2.5
多良木署	63 100.0	18 28.6	10 15.9	24 38.1	17 27.0	11 17.5	11 17.5	13 20.6	6 9.5	12 19.0	21 33.3	2 3.2	2 3.2
天草署	142 100.0	43 30.3	11 7.7	29 20.4	29 20.4	23 16.2	28 19.7	21 14.8	9 6.3	24 16.9	59 41.5	8 5.6	8 5.6
上天草署	49 100.0	16 32.7	5 10.2	12 24.5	13 26.5	8 16.3	4 8.2	12 24.5	2 4.1	6 12.2	19 38.8	2 4.1	3 6.1
牛深署	37 100.0	12 32.4	4 10.8	9 24.3	9 24.3	4 10.8	6 16.2	6 16.2	1 2.7	8 21.6	12 32.4	2 5.4	-

※各属性のうち、最も高い数値に塗色した。

4 犯罪に巻き込むかもしれないと不安に思う組織や個人

【問4】 自分や身近な人を犯罪に巻き込むかもしれないと不安に思う組織や個人は何ですか。
(3つまで回答可)

■ 犯罪に巻き込むかもしれないと不安に思う組織や個人（全体・経年変化）



※ 令和5年度以前は、いくつでも可の「複数回答」

- *1 令和5年度以前は「「電話で『お金』詐欺」などの特殊詐欺に関わる人間やグループ」
- *2 令和5年度以前は「外国人の犯罪グループなど」
- *3 令和5年以前は「暴力団員(ヤクザ)や準暴力団(半グレ)などの反社会的勢力」
- *4 令和5年以前は「テロ行為を起こす人間」

(注) ローン・オフエンダー

特定のテロ組織等と関わりのないままに過激化した個人その他社会一般に対する恨み、不満を背景として不特定多数の者に対して危害を加える者

■ 犯罪に巻き込まかもしれないと不安に思う組織や個人（性別・年代別・職業別）

（上段：実数 下段：％）

	サンプル数	闇バイトに関わる人間やグループ	S型投資・ロマンス詐欺などに関わる人間やグループ	「電話で『お金』詐欺」や「SNS」	暴力団員や匿名・流動型犯罪グループなどの反社会勢力	薬物密売や薬物乱用に関わる人間やグループ	組織的な窃盗などに関わる外国人	テロ行為をたくらむテロ組織	テロ行為をたくらむローン・オフエンダー	暴走族など非行集団や非行少年	て盗常習者などの犯罪を繰り返している人	情緒不安定な人や怒りっぽい（すぐキレる）人	その他	無回答
全体	4281 100.0	2183 51.0	2056 48.0	820 19.2	401 9.4	830 19.4	83 1.9	108 2.5	896 20.9	730 17.1	1739 40.6	166 3.9	160 3.7	

●性別

男	1921 100.0	933 48.6	896 46.6	532 27.7	173 9.0	385 20.0	35 1.8	36 1.9	423 22.0	263 13.7	640 33.3	45 2.3	81 4.2
女	2260 100.0	1198 53.0	1121 49.6	270 11.9	217 9.6	429 19.0	45 2.0	71 3.1	452 20.0	453 20.0	1067 47.2	115 5.1	68 3.0
回答しない	63 100.0	38 60.3	28 44.4	12 19.0	8 12.7	10 15.9	3 4.8	1 1.6	19 30.2	11 17.5	23 36.5	4 6.3	1 1.6

●年齢別

10代	204 100.0	99 48.5	44 21.6	45 22.1	27 13.2	7 3.4	10 4.9	-	63 30.9	17 8.3	41 20.1	3 1.5	9 4.4
20代	272 100.0	120 44.1	127 46.7	44 16.2	23 8.5	22 8.1	11 4.0	4 1.5	59 21.7	45 16.5	107 39.3	6 2.2	7 2.6
30代	574 100.0	292 50.9	237 41.3	69 12.0	51 8.9	93 16.2	8 1.4	13 2.3	159 27.7	116 20.2	273 47.6	31 5.4	13 2.3
40代	996 100.0	536 53.8	423 42.5	166 16.7	101 10.1	190 19.1	15 1.5	28 2.8	292 29.3	183 18.4	472 47.4	48 4.8	26 2.6
50代	936 100.0	489 52.2	496 53.0	179 19.1	86 9.2	225 24.0	18 1.9	27 2.9	155 16.6	165 17.6	419 44.8	47 5.0	26 2.8
60代	936 100.0	478 51.1	543 58.0	218 23.3	82 8.8	210 22.4	16 1.7	20 2.1	120 12.8	151 16.1	315 33.7	22 2.4	46 4.9
70代以上	317 100.0	148 46.7	170 53.6	87 27.4	29 9.1	80 25.2	5 1.6	16 5.0	44 13.9	49 15.5	101 31.9	6 1.9	22 6.9

●職業別

会社員・ 会社役員	1540 100.0	807 52.4	731 47.5	296 19.2	145 9.4	303 19.7	24 1.6	30 1.9	333 21.6	242 15.7	631 41.0	68 4.4	46 3.0
公務員・ 団体役員	353 100.0	199 56.4	202 57.2	88 24.9	25 7.1	65 18.4	9 2.5	6 1.7	82 23.2	67 19.0	179 50.7	7 2.0	4 1.1
自営業（又は 家族従業員）	326 100.0	156 47.9	135 41.4	73 22.4	38 11.7	60 18.4	9 2.8	11 3.4	57 17.5	55 16.9	109 33.4	13 4.0	21 6.4
農林水産業（又は 家族従業員）	97 100.0	44 45.4	63 64.9	18 18.6	11 11.3	23 23.7	1 1.0	2 2.1	15 15.5	17 17.5	24 24.7	-	5 5.2
パート・ アルバイト	678 100.0	347 51.2	325 47.9	85 12.5	64 9.4	130 19.2	14 2.1	18 2.7	149 22.0	134 19.8	341 50.3	36 5.3	18 2.7
家事専業	379 100.0	199 52.5	193 50.9	48 12.7	34 9.0	89 23.5	5 1.3	18 4.7	82 21.6	71 18.7	187 49.3	22 5.8	8 2.1
学生	213 100.0	103 48.4	54 25.4	44 20.7	27 12.7	12 5.6	9 4.2	-	67 31.5	22 10.3	47 22.1	3 1.4	8 3.8
無職	472 100.0	227 48.1	258 54.7	117 24.8	34 7.2	112 23.7	11 2.3	20 4.2	79 16.7	89 18.9	167 35.4	10 2.1	18 3.8
その他	88 100.0	41 46.6	43 48.9	24 27.3	14 15.9	21 23.9	-	3 3.4	18 20.5	19 21.6	31 35.2	5 5.7	1 1.1

※各属性のうち、最も高い数値に塗色した。

■ 犯罪に巻き込むかもしれないと不安に思う組織や個人（管轄警察署別）

（上段：実数 下段：％）

	サンプル数	闇バイトに関わる人間やグループ	S型投資・ロマンス詐欺などに関わる人間やグループ	「電話で『お金』詐欺」や「SNS」などの反社会勢力	暴力団員や匿名・流動型犯罪グループ	薬物密売や薬物乱用に関わる人間やグループ	組織的な窃盗などに関わる外国人	テロ行為をたくらむテロ組織	テロ行為をたくらむローン・オフエンダー	暴走族など非行集団や非行少年	て盗常習者などの犯罪を繰り返している人	情緒不安定な人や怒りっぽい（すぐキレる）人	その他	無回答
全 体	4281 100.0	2183 51.0	2056 48.0	820 19.2	401 9.4	830 19.4	83 1.9	108 2.5	896 20.9	730 17.1	1739 40.6	166 3.9	160 3.7	

●管轄警察署別

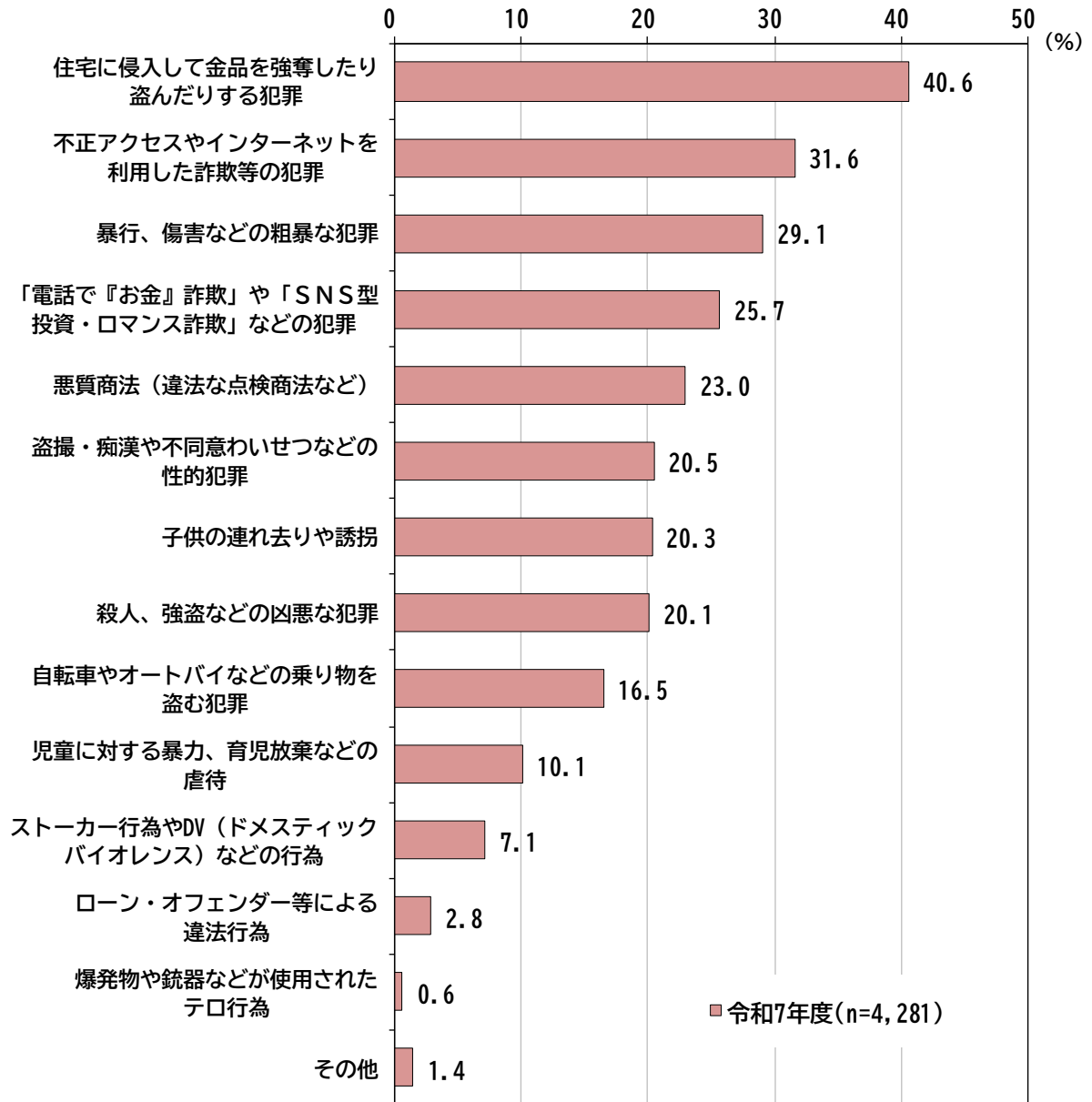
熊本中央署	443 100.0	222 50.1	185 41.8	83 18.7	49 11.1	96 21.7	10 2.3	15 3.4	103 23.3	68 15.3	213 48.1	20 4.5	15 3.4
熊本南署	575 100.0	282 49.0	250 43.5	115 20.0	63 11.0	121 21.0	12 2.1	18 3.1	185 32.2	107 18.6	248 43.1	27 4.7	20 3.5
熊本東署	674 100.0	332 49.3	292 43.3	125 18.5	56 8.3	162 24.0	12 1.8	24 3.6	170 25.2	119 17.7	339 50.3	38 5.6	11 1.6
熊本北合志署	451 100.0	235 52.1	210 46.6	96 21.3	44 9.8	97 21.5	6 1.3	16 3.5	89 19.7	83 18.4	190 42.1	22 4.9	17 3.8
玉名署	219 100.0	107 48.9	111 50.7	43 19.6	27 12.3	21 9.6	10 4.6	3 1.4	42 19.2	34 15.5	63 28.8	4 1.8	12 5.5
荒尾署	151 100.0	71 47.0	75 49.7	29 19.2	11 7.3	18 11.9	3 2.0	2 1.3	29 19.2	23 15.2	60 39.7	2 1.3	5 3.3
山鹿署	105 100.0	64 61.0	53 50.5	21 20.0	4 3.8	16 15.2	2 1.9	1 1.0	19 18.1	15 14.3	35 33.3	4 3.8	7 6.7
菊池署	106 100.0	59 55.7	59 55.7	18 17.0	10 9.4	17 16.0	- -	2 1.9	13 12.3	24 22.6	33 31.1	1 0.9	3 2.8
大津署	183 100.0	93 50.8	77 42.1	34 18.6	15 8.2	46 25.1	2 1.1	1 0.5	59 32.2	30 16.4	75 41.0	6 3.3	4 2.2
小国署	45 100.0	23 51.1	23 51.1	11 24.4	3 6.7	6 13.3	- -	1 2.2	4 8.9	10 22.2	12 26.7	2 4.4	2 4.4
阿蘇署	55 100.0	20 36.4	29 52.7	7 12.7	- -	9 16.4	2 3.6	1 1.8	5 9.1	10 18.2	24 43.6	3 5.5	4 7.3
高森署	45 100.0	29 64.4	24 53.3	6 13.3	9 20.0	8 17.8	- -	- -	2 4.4	8 17.8	11 24.4	1 2.2	1 2.2
御船署	111 100.0	53 47.7	43 38.7	25 22.5	9 8.1	24 21.6	2 1.8	5 4.5	23 20.7	15 13.5	40 36.0	2 1.8	12 10.8
山都署	32 100.0	17 53.1	18 56.3	7 21.9	3 9.4	6 18.8	2 6.3	- -	1 3.1	6 18.8	7 21.9	1 3.1	2 6.3
宇城署	216 100.0	111 51.4	115 53.2	42 19.4	16 7.4	35 16.2	1 0.5	4 1.9	45 20.8	39 18.1	84 38.9	7 3.2	12 5.6
八代署	294 100.0	165 56.1	163 55.4	48 16.3	24 8.2	58 19.7	6 2.0	9 3.1	46 15.6	59 20.1	104 35.4	4 1.4	8 2.7
芦北署	39 100.0	22 56.4	25 64.1	8 20.5	4 10.3	8 20.5	2 5.1	- -	3 7.7	5 12.8	10 25.6	3 7.7	- -
水俣署	82 100.0	46 56.1	54 65.9	13 15.9	9 11.0	14 17.1	1 1.2	- -	9 11.0	10 12.2	33 40.2	4 4.9	- -
人吉署	122 100.0	62 50.8	67 54.9	25 20.5	14 11.5	22 18.0	5 4.1	4 3.3	15 12.3	20 16.4	47 38.5	3 2.5	2 1.6
多良木署	63 100.0	34 54.0	32 50.8	12 19.0	9 14.3	8 12.7	1 1.6	- -	11 17.5	12 19.0	16 25.4	4 6.3	5 7.9
天草署	142 100.0	72 50.7	81 57.0	28 19.7	12 8.5	23 16.2	2 1.4	1 0.7	14 9.9	23 16.2	56 39.4	4 2.8	4 2.8
上天草署	49 100.0	26 53.1	31 63.3	9 18.4	3 6.1	5 10.2	1 2.0	- -	5 10.2	6 12.2	20 40.8	1 2.0	1 2.0
牛深署	37 100.0	21 56.8	22 59.5	7 18.9	2 5.4	6 16.2	1 2.7	1 2.7	1 2.7	2 5.4	14 37.8	2 5.4	- -

※各属性のうち、最も高い数値に塗色した。

5 被害にあうかもしれないと不安に思う犯罪

【問5】 自分や身近な人が被害にあうかもしれないと不安に思う犯罪は何ですか。
(3つまで回答可)

■ 被害にあうかもしれないと不安に思う犯罪（全体）



■ 被害にあうかもしれないと不安に思う犯罪（性別・年代別・職業別）

（上段：実数 下段：％）

	サンプル数	殺人、強盗などの凶悪な犯罪	暴行、傷害などの粗暴な犯罪	住宅に侵入して金品を強奪したり盗んだりする犯罪	自転車やオートバイなどの乗り物を盗む犯罪	子供の連れ去りや誘拐	児童に対する暴力、育児放棄などの虐待	盗撮・痴漢や不同意わいせつなどの性的犯罪	盗撮・痴漢や不同意わいせつなどの性的犯罪	盗撮・痴漢や不同意わいせつなどの性的犯罪	不正アクセスやインターネットを利用した詐欺等の犯罪	不正アクセスやインターネットを利用した詐欺等の犯罪	不正アクセスやインターネットを利用した詐欺等の犯罪	不正アクセスやインターネットを利用した詐欺等の犯罪	不正アクセスやインターネットを利用した詐欺等の犯罪	不正アクセスやインターネットを利用した詐欺等の犯罪	不正アクセスやインターネットを利用した詐欺等の犯罪	不正アクセスやインターネットを利用した詐欺等の犯罪	不正アクセスやインターネットを利用した詐欺等の犯罪	不正アクセスやインターネットを利用した詐欺等の犯罪
全体	4281	861	1246	1740	708	868	433	877	304	1353	1102	986	26	119	58	132				
	100.0	20.1	29.1	40.6	16.5	20.3	10.1	20.5	7.1	31.6	25.7	23.0	0.6	2.8	1.4	3.1				

●性別

男	1921	382	666	767	396	201	140	233	109	583	536	460	9	49	23	59
	100.0	19.9	34.7	39.9	20.6	10.5	7.3	12.1	5.7	30.3	27.9	23.9	0.5	2.6	1.2	3.1
女	2260	460	552	936	298	648	284	626	189	738	546	501	17	68	31	62
	100.0	20.4	24.4	41.4	13.2	28.7	12.6	27.7	8.4	32.7	24.2	22.2	0.8	3.0	1.4	2.7
回答しない	63	17	22	27	9	15	5	16	4	25	12	18	-	2	2	-
	100.0	27.0	34.9	42.9	14.3	23.8	7.9	25.4	6.3	39.7	19.0	28.6	-	3.2	3.2	-

●年齢別

10代	204	63	86	32	68	20	11	20	21	23	13	6	1	1	3	8
	100.0	30.9	42.2	15.7	33.3	9.8	5.4	9.8	10.3	11.3	6.4	2.9	0.5	0.5	1.5	3.9
20代	272	76	90	82	45	49	15	44	34	74	61	36	6	4	5	6
	100.0	27.9	33.1	30.1	16.5	18.0	5.5	16.2	12.5	27.2	22.4	13.2	2.2	1.5	1.8	2.2
30代	574	141	179	185	78	281	97	143	35	155	103	89	2	8	5	7
	100.0	24.6	31.2	32.2	13.6	49.0	16.9	24.9	6.1	27.0	17.9	15.5	0.3	1.4	0.9	1.2
40代	996	183	328	368	165	345	134	323	75	320	196	158	5	34	15	17
	100.0	18.4	32.9	36.9	16.6	34.6	13.5	32.4	7.5	32.1	19.7	15.9	0.5	3.4	1.5	1.7
50代	936	156	270	405	164	98	78	201	81	343	280	278	4	32	11	25
	100.0	16.7	28.8	43.3	17.5	10.5	8.3	21.5	8.7	36.6	29.9	29.7	0.4	3.4	1.2	2.7
60代	936	171	210	488	142	53	71	96	39	334	327	311	7	26	11	40
	100.0	18.3	22.4	52.1	15.2	5.7	7.6	10.3	4.2	35.7	34.9	33.2	0.7	2.8	1.2	4.3
70代以上	317	62	69	167	42	14	23	43	18	101	118	103	1	14	4	18
	100.0	19.6	21.8	52.7	13.2	4.4	7.3	13.6	5.7	31.9	37.2	32.5	0.3	4.4	1.3	5.7

●職業別

会社員・会社役員	1540	315	514	608	262	364	164	284	114	473	374	323	9	42	22	38
	100.0	20.5	33.4	39.5	17.0	23.6	10.6	18.4	7.4	30.7	24.3	21.0	0.6	2.7	1.4	2.5
公務員・団体役員	353	48	96	138	68	59	44	96	29	157	113	93	2	11	1	4
	100.0	13.6	27.2	39.1	19.3	16.7	12.5	27.2	8.2	44.5	32.0	26.3	0.6	3.1	0.3	1.1
自営業（又は家族従業員）	326	63	86	149	46	60	29	51	24	102	79	78	4	11	3	15
	100.0	19.3	26.4	45.7	14.1	18.4	8.9	15.6	7.4	31.3	24.2	23.9	1.2	3.4	0.9	4.6
農林水産業（又は家族従業員）	97	14	21	43	12	12	7	13	1	35	41	30	-	-	1	4
	100.0	14.4	21.6	44.3	12.4	12.4	7.2	13.4	1.0	36.1	42.3	30.9	-	-	1.0	4.1
パート・アルバイト	678	157	176	255	100	180	82	194	52	210	171	145	5	16	11	17
	100.0	23.2	26.0	37.6	14.7	26.5	12.1	28.6	7.7	31.0	25.2	21.4	0.7	2.4	1.6	2.5
家事専業	379	68	94	178	43	120	48	121	19	126	87	98	3	14	7	5
	100.0	17.9	24.8	47.0	11.3	31.7	12.7	31.9	5.0	33.2	23.0	25.9	0.8	3.7	1.8	1.3
学生	213	59	85	40	71	20	10	26	25	29	23	13	1	1	3	7
	100.0	27.7	39.9	18.8	33.3	9.4	4.7	12.2	11.7	13.6	10.8	6.1	0.5	0.5	1.4	3.3
無職	472	93	120	256	77	30	31	62	26	160	159	146	1	20	5	12
	100.0	19.7	25.4	54.2	16.3	6.4	6.6	13.1	5.5	33.9	33.7	30.9	0.2	4.2	1.1	2.5
その他	88	21	25	32	13	14	10	21	7	35	27	28	1	3	1	1
	100.0	23.9	28.4	36.4	14.8	15.9	11.4	23.9	8.0	39.8	30.7	31.8	1.1	3.4	1.1	1.1

※各属性のうち、最も高い数値に塗色した。

■ 被害にあうかもしれないと不安に思う犯罪（管轄警察署別）

(上段：実数 下段：%)

	サンプル数	殺人、強盗などの凶悪な犯罪	暴行、傷害などの粗暴な犯罪	住宅に侵入して金品を強奪したり盗んだりする犯罪	自転車やオートバイなどの乗り物を盗む犯罪	子供の連れ去りや誘拐	児童に対する暴力、育児放棄などの虐待	盗撮・痴漢や不同意わいせつなどの性的犯罪	盗難	クレジットカードやインターネットを利用した詐欺等の犯罪	S型投資・ロマンス詐欺などの犯罪	「電話で『お金』詐欺」や「SNS」などの犯罪	悪質商法（違法な住宅リフォームの点検商法など）	爆発物や銃器などが使用されたテロ行為	ローン・オフエンダー等による違法行為	その他	無回答
全 体	4281 100.0	861 20.1	1246 29.1	1740 40.6	708 16.5	868 20.3	433 10.1	877 20.5	304 7.1	1353 31.6	1102 25.7	986 23.0	26 0.6	119 2.8	58 1.4	132 3.1	

●管轄警察署別

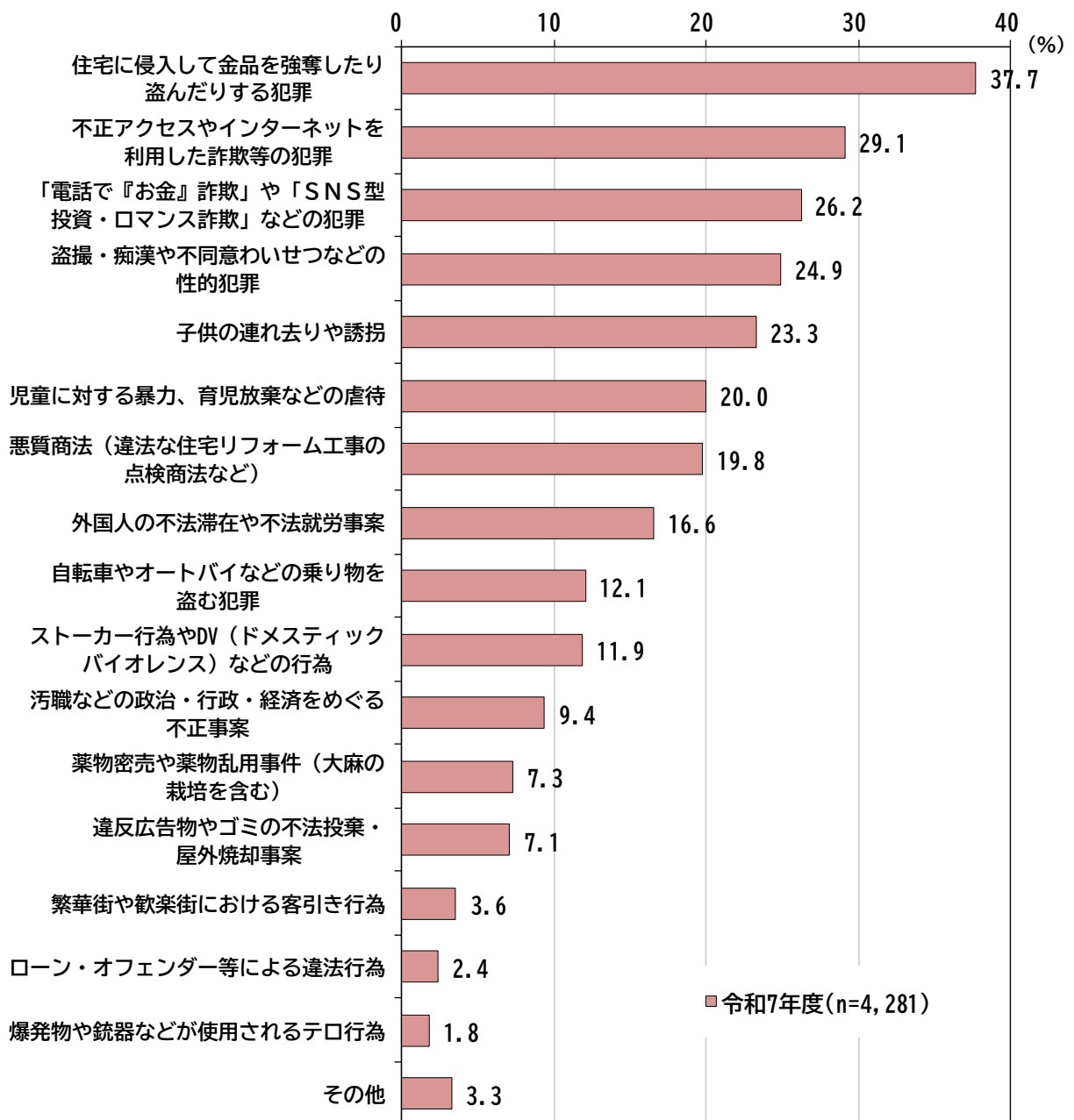
熊本中央署	443 100.0	95 21.4	163 36.8	163 36.8	74 16.7	108 24.4	41 9.3	110 24.8	38 8.6	154 34.8	90 20.3	70 15.8	5 1.1	13 2.9	4 0.9	14 3.2
熊本南署	575 100.0	117 20.3	202 35.1	223 38.8	109 19.0	151 26.3	66 11.5	140 24.3	39 6.8	179 31.1	129 22.4	120 20.9	2 0.3	20 3.5	9 1.6	12 2.1
熊本東署	674 100.0	130 19.3	210 31.2	253 37.5	120 17.8	192 28.5	80 11.9	199 29.5	46 6.8	222 32.9	140 20.8	144 21.4	4 0.6	27 4.0	12 1.8	12 1.8
熊本北台志署	451 100.0	80 17.7	143 31.7	200 44.3	80 17.7	111 24.6	54 12.0	107 23.7	23 5.1	142 31.5	116 25.7	103 22.8	2 0.4	15 3.3	2 0.4	8 1.8
玉名署	219 100.0	63 28.8	50 22.8	85 38.8	42 19.2	35 16.0	10 4.6	28 12.8	13 5.9	69 31.5	58 26.5	46 21.0	3 1.4	3 1.4	1 0.5	7 3.2
荒尾署	151 100.0	38 25.2	50 33.1	63 41.7	22 14.6	22 14.6	15 9.9	17 11.3	16 10.6	35 23.2	40 26.5	35 23.2	-	2 1.3	1 0.7	7 4.6
山鹿署	105 100.0	15 14.3	26 24.8	47 44.8	15 14.3	11 10.5	10 9.5	14 13.3	6 5.7	34 32.4	38 36.2	30 28.6	1 1.0	1 1.0	2 1.9	5 4.8
菊池署	106 100.0	18 17.0	17 16.0	50 47.2	22 20.8	9 8.5	9 8.5	8 7.5	9 8.5	37 34.9	34 32.1	33 31.1	-	4 3.8	-	4 3.8
大津署	183 100.0	48 26.2	64 35.0	82 44.8	37 20.2	33 18.0	20 10.9	45 24.6	13 7.1	43 23.5	43 23.5	41 22.4	2 1.1	4 2.2	2 1.1	6 3.3
小国署	45 100.0	5 11.1	7 15.6	21 46.7	7 15.6	5 11.1	2 4.4	2 4.4	4 8.9	16 35.6	17 37.8	12 26.7	-	1 2.2	2 4.4	1 2.2
阿蘇署	55 100.0	8 14.5	6 10.9	24 43.6	6 10.9	9 16.4	6 10.9	5 9.1	-	23 41.8	17 30.9	14 25.5	-	1 1.8	3 5.5	4 7.3
高森署	45 100.0	13 28.9	13 28.9	25 55.6	2 4.4	8 17.8	2 4.4	5 11.1	5 11.1	8 17.8	12 26.7	13 28.9	-	-	1 2.2	2 4.4
御船署	111 100.0	29 26.1	29 26.1	34 30.6	19 17.1	19 17.1	8 7.2	20 18.0	9 8.1	33 29.7	29 26.1	26 23.4	-	4 3.6	1 0.9	8 7.2
山都署	32 100.0	9 28.1	4 12.5	13 40.6	1 3.1	1 3.1	4 12.5	4 12.5	3 9.4	11 34.4	9 28.1	6 18.8	-	-	1 3.1	2 6.3
宇城署	216 100.0	53 24.5	49 22.7	93 43.1	22 10.2	34 15.7	13 6.0	43 19.9	14 6.5	72 33.3	65 30.1	57 26.4	1 0.5	3 1.4	4 1.9	8 3.7
八代署	294 100.0	48 16.3	79 26.9	118 40.1	47 16.0	40 13.6	33 11.2	52 17.7	25 8.5	94 32.0	94 32.0	68 23.1	1 0.3	10 3.4	3 1.0	11 3.7
芦北署	39 100.0	9 23.1	5 12.8	18 46.2	5 12.8	6 15.4	3 7.7	3 7.7	3 7.7	16 41.0	11 28.2	15 38.5	-	-	1 2.6	-
水俣署	82 100.0	11 13.4	13 15.9	34 41.5	15 18.3	13 15.9	11 13.4	12 14.6	6 7.3	37 45.1	27 32.9	29 35.4	-	2 2.4	1 1.2	-
人吉署	122 100.0	17 13.9	33 27.0	58 47.5	17 13.9	21 17.2	15 12.3	19 15.6	12 9.8	37 30.3	31 25.4	37 30.3	3 2.5	4 3.3	1 0.8	1 0.8
多良木署	63 100.0	10 15.9	13 20.6	31 49.2	14 22.2	13 20.6	9 14.3	11 17.5	5 7.9	15 23.8	17 27.0	14 22.2	-	1 1.6	1 1.6	2 3.2
天草署	142 100.0	20 14.1	43 30.3	51 35.9	15 10.6	14 9.9	11 7.7	19 13.4	8 5.6	40 28.2	50 35.2	40 28.2	2 1.4	4 2.8	4 2.8	4 2.8
上天草署	49 100.0	10 20.4	10 20.4	22 44.9	8 16.3	7 14.3	3 6.1	7 14.3	5 10.2	15 30.6	19 38.8	10 20.4	-	-	-	3 6.1
牛深署	37 100.0	6 16.2	8 21.6	19 51.4	4 10.8	3 8.1	3 8.1	5 13.5	2 5.4	13 35.1	8 21.6	15 40.5	-	-	-	-

※各属性のうち、最も高い数値に塗色した。

6 警察に特に力を入れて取締りや規制をしてもらいたいと思う犯罪

【問6】 警察に特に力を入れて取締りや規制をしてもらいたいと思う犯罪は何ですか。
(3つまで回答可)

■ 警察に特に力を入れて取締りや規制をしてもらいたいと思う犯罪（全体）



■ 警察に特に力を入れて取締りや規制をしてもらいたいと思う犯罪（性別・年代別・職業別）

（上段：実数 下段：％）

	サンプル数	住りに侵入して金品を強奪したり盗	盗む犯罪	自転車やオートバイなどの乗り物を	子供の連れ去りや誘拐	虐待	児童に対する暴力、育児放棄などの	性的犯罪	盗撮・痴漢や不同意わいせつなどの	ストーカー行為やDV（ドメスティックバイオレンス）などの行為	不正アクセスやインターネットを利	用した詐欺等の犯罪	型投資・ロマンス詐欺」などの犯罪	「電話で『お金』詐欺」や「SNS	悪質商法（違法な住宅リフォーム工	事の点検商法など）	爆発物や銃器などが使用されるテロ	行為	ローン・オフエンダー等による違法	行為	汚職などの政治・行政・経済をめぐ	る不正事案	薬物密売や薬物乱用事件（大麻の裁	培を含む）	外国人の不法滞在や不法就労事案	繁華街や歓楽街における客引き行為	違反広告物やゴミの不法投棄・屋外	焼却事案	その他	無回答
全 体	4281 100.0	1613 37.7	518 12.1	998 23.3	855 20.0	1068 24.9	509 11.9	1244 29.1	1121 26.2	848 19.8	78 1.8	101 2.4	402 9.4	312 7.3	710 16.6	155 3.6	304 7.1	141 3.3	126 2.9											

●性別

男	1921 100.0	727 37.8	332 17.3	296 15.4	302 15.7	275 14.3	180 9.4	558 29.0	567 29.5	430 22.4	28 1.5	39 2.0	218 11.3	139 7.2	362 18.8	101 5.3	140 7.3	66 3.4	53 2.8
女	2260 100.0	856 37.9	174 7.7	680 30.1	534 23.6	768 34.0	320 14.2	658 29.1	537 23.8	397 17.6	50 2.2	60 2.7	172 7.6	166 7.3	333 14.7	49 2.2	157 6.9	70 3.1	61 2.7
回答しない	63 100.0	18 28.6	9 14.3	19 30.2	13 20.6	20 31.7	6 9.5	19 30.2	10 15.9	12 19.0	- -	1 1.6	11 17.5	6 9.5	10 15.9	4 6.3	6 9.5	5 7.9	1 1.6

●年齢別

10代	204 100.0	53 26.0	71 34.8	53 26.0	38 18.6	32 15.7	31 15.2	23 11.3	25 12.3	9 4.4	5 2.5	- -	19 9.3	10 4.9	25 12.3	8 3.9	12 5.9	2 1.0	4 2.0
20代	272 100.0	68 25.0	37 13.6	57 21.0	63 23.2	66 24.3	47 17.3	63 23.2	61 22.4	29 10.7	10 3.7	- -	35 12.9	11 4.0	42 15.4	21 7.7	18 6.6	12 4.4	7 2.6
30代	574 100.0	174 30.3	44 7.7	298 51.9	175 30.5	173 30.1	65 11.3	128 22.3	99 17.2	61 10.6	9 1.6	12 2.1	73 12.7	33 5.7	92 16.0	29 5.1	36 6.3	20 3.5	7 1.2
40代	996 100.0	338 33.9	118 11.8	351 35.2	253 25.4	348 34.9	119 11.9	285 28.6	182 18.3	135 13.6	19 1.9	26 2.6	84 8.4	85 8.5	183 18.4	38 3.8	54 5.4	44 4.4	24 2.4
50代	936 100.0	373 39.9	116 12.4	118 12.6	146 15.6	245 26.2	135 14.4	320 34.2	277 29.6	238 25.4	14 1.5	28 3.0	89 9.5	95 10.1	168 17.9	29 3.1	83 8.9	39 4.2	15 1.6
60代	936 100.0	458 48.9	92 9.8	91 9.7	133 14.2	146 15.6	83 8.9	319 34.1	353 37.7	276 29.5	14 1.5	23 2.5	65 6.9	62 6.6	134 14.3	19 2.0	75 8.0	14 1.5	42 4.5
70代以上	317 100.0	134 42.3	36 11.4	19 6.0	41 12.9	50 15.8	25 7.9	101 31.9	120 37.9	95 30.0	7 2.2	11 3.5	33 10.4	14 4.4	59 18.6	11 3.5	24 7.6	9 2.8	15 4.7

●職業別

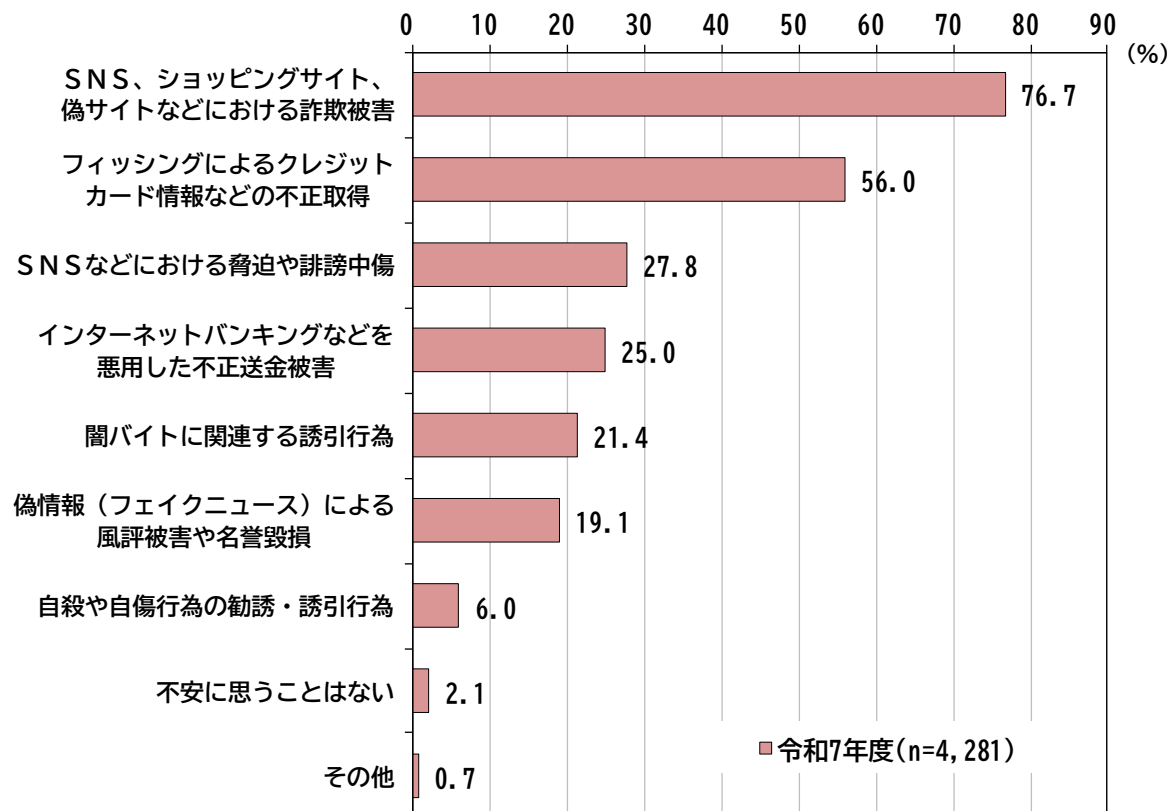
会社員・ 会社役員	1540 100.0	555 36.0	190 12.3	407 26.4	342 22.2	355 23.1	204 13.2	445 28.9	370 24.0	276 17.9	25 1.6	34 2.2	163 10.6	127 8.2	256 16.6	67 4.4	101 6.6	65 4.2	44 2.9
公務員・ 団体役員	353 100.0	136 38.5	35 9.9	68 19.3	77 21.8	98 27.8	48 13.6	146 41.4	124 35.1	74 21.0	6 1.7	8 2.3	28 7.9	35 9.9	62 17.6	18 5.1	18 5.1	8 2.3	2 0.6
自営業（又は 家族従業員）	326 100.0	122 37.4	29 8.9	79 24.2	63 19.3	67 20.6	30 9.2	89 27.3	74 22.7	69 21.2	7 2.1	7 2.1	43 13.2	25 7.7	66 20.2	9 2.8	21 6.4	11 3.4	12 3.7
農林水産業（又は 家族従業員）	97 100.0	47 48.5	9 9.3	10 10.3	12 12.4	12 12.4	7 7.2	32 33.0	40 41.2	30 30.9	1 1.0	- -	6 6.2	1 1.0	14 14.4	1 1.0	12 12.4	2 2.1	4 4.1
パート・ アルバイト	678 100.0	258 38.1	65 9.6	194 28.6	135 19.9	231 34.1	83 12.2	181 26.7	172 25.4	132 19.5	14 2.1	19 2.8	42 6.2	49 7.2	93 13.7	21 3.1	51 7.5	18 2.7	19 2.8
家事専業	379 100.0	161 42.5	29 7.7	112 29.6	86 22.7	144 38.0	46 12.1	103 27.2	76 20.1	75 19.8	8 2.1	12 3.2	26 6.9	27 7.1	77 20.3	10 2.6	27 7.1	17 4.5	5 1.3
学生	213 100.0	53 24.9	72 33.8	53 24.9	41 19.2	39 18.3	32 15.0	21 9.9	27 12.7	10 4.7	7 3.3	- -	23 10.8	10 4.7	31 14.6	12 5.6	12 5.6	3 1.4	2 0.9
無職	472 100.0	202 42.8	62 13.1	41 8.7	61 12.9	84 17.8	38 8.1	167 35.4	178 37.7	134 28.4	10 2.1	15 3.2	50 10.6	25 5.3	91 19.3	14 3.0	46 9.7	10 2.1	10 2.1
その他	88 100.0	35 39.8	12 13.6	20 22.7	22 25.0	23 26.1	13 14.8	28 31.8	27 30.7	22 25.0	- -	4 4.5	9 10.2	10 11.4	8 9.1	2 2.3	8 9.1	3 3.4	1 1.1

※各属性のうち、最も高い数値に塗色した。

7 インターネット空間において被害にあうかもしれないと不安に思うこと

【問7】 インターネット空間において自分や身近な人が被害にあうかもしれないと不安に思うことは何ですか。（3つまで回答可）

■ インターネット空間において被害にあうかもしれないと不安に思うこと（全体）



■ インターネット空間において被害にあうかもしれないと不安に思うこと（性別・年代別・職業別）

（上段：実数 下段：％）

	サンプル数	SNS、ショッピングサイト、偽サイトなどにおける詐欺被害	傷SNSなどにおける脅迫や誹謗中傷	フィッシング情報などの不正取得	闇バイトに関連する誘引行為	悪用した不正送金被害	インターネットバンキングなどを偽情報（フェイクニュース）による風評被害や名誉毀損	自殺や自傷行為の勧誘・誘引行為	不安に思うことはない	その他	無回答
全体	4281	3284 76.7	1192 27.8	2398 56.0	914 21.4	1069 25.0	817 19.1	255 6.0	92 2.1	28 0.7	113 2.6

●性別

男	1921	1452 75.6	448 23.3	1016 52.9	376 19.6	479 24.9	400 20.8	96 5.0	51 2.7	12 0.6	53 2.8
女	2260	1762 78.0	716 31.7	1328 58.8	515 22.8	566 25.0	401 17.7	152 6.7	40 1.8	14 0.6	49 2.2
回答しない	63	48 76.2	24 38.1	39 61.9	17 27.0	16 25.4	13 20.6	4 6.3	1 1.6	1 1.6	1 1.6

●年齢別

10代	204	138 67.6	58 28.4	32 15.7	48 23.5	8 3.9	29 14.2	17 8.3	14 6.9	1 0.5	1 0.5
20代	272	211 77.6	67 24.6	128 47.1	49 18.0	44 16.2	47 17.3	19 7.0	4 1.5	2 0.7	5 1.8
30代	574	434 75.6	198 34.5	330 57.5	133 23.2	128 22.3	111 19.3	43 7.5	17 3.0	3 0.5	7 1.2
40代	996	791 79.4	358 35.9	602 60.4	264 26.5	232 23.3	197 19.8	77 7.7	11 1.1	8 0.8	13 1.3
50代	936	767 81.9	262 28.0	603 64.4	182 19.4	272 29.1	168 17.9	46 4.9	10 1.1	7 0.7	10 1.1
60代	936	706 75.4	188 20.1	514 54.9	174 18.6	287 30.7	185 19.8	38 4.1	26 2.8	5 0.5	42 4.5
70代以上	317	212 66.9	54 17.0	168 53.0	54 17.0	92 29.0	76 24.0	15 4.7	9 2.8	1 0.3	24 7.6

●職業別

会社員・ 会社役員	1540	1218 79.1	443 28.8	888 57.7	347 22.5	381 24.7	280 18.2	94 6.1	24 1.6	12 0.8	22 1.4
公務員・ 団体役員	353	285 80.7	111 31.4	237 67.1	68 19.3	107 30.3	83 23.5	19 5.4	4 1.1	-	2 0.6
自営業（又は 家族従業員）	326	246 75.5	78 23.9	190 58.3	67 20.6	85 26.1	55 16.9	17 5.2	7 2.1	2 0.6	14 4.3
農林水産業（又は 家族従業員）	97	71 73.2	21 21.6	46 47.4	16 16.5	33 34.0	16 16.5	3 3.1	4 4.1	1 1.0	3 3.1
パート・ アルバイト	678	532 78.5	217 32.0	387 57.1	154 22.7	158 23.3	131 19.3	51 7.5	16 2.4	2 0.3	15 2.2
家事専業	379	297 78.4	116 30.6	242 63.9	72 19.0	106 28.0	87 23.0	22 5.8	10 2.6	3 0.8	3 0.8
学生	213	150 70.4	60 28.2	40 18.8	48 22.5	9 4.2	36 16.9	15 7.0	12 5.6	1 0.5	1 0.5
無職	472	341 72.2	84 17.8	276 58.5	89 18.9	145 30.7	102 21.6	21 4.4	10 2.1	2 0.4	25 5.3
その他	88	70 79.5	30 34.1	47 53.4	29 33.0	23 26.1	15 17.0	10 11.4	2 2.3	2 2.3	1 1.1

※各属性のうち、最も高い数値に塗色した。

■ インターネット空間において被害にあうかもしれないと不安に思うこと（管轄警察署別）

（上段：実数 下段：％）

	サンプル数	SNS、シヨッピングサイト、偽サイトなどにおける詐欺被害	傷SNSなどにおける脅迫や誹謗中傷	フィッシング情報などの不正取得	闇バイトに関連する誘引行為	悪用した不正送金被害	インターネットバンキングなどを偽情報（フェイクニュース）による風評被害や名誉毀損	自殺や自傷行為の勧誘・誘引行為	不安に思うことはない	その他	無回答
全 体	4281 100.0	3284 76.7	1192 27.8	2398 56.0	914 21.4	1069 25.0	817 19.1	255 6.0	92 2.1	28 0.7	113 2.6

●管轄警察署別

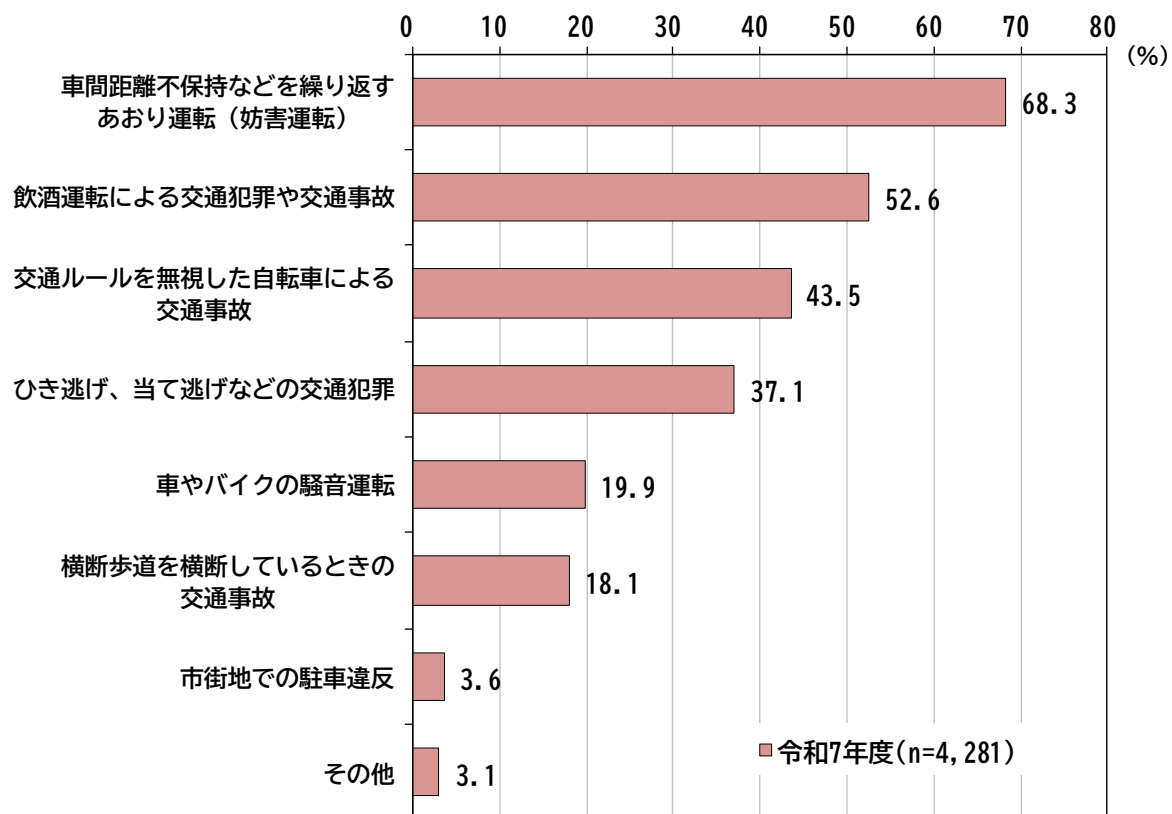
熊本中央署	443 100.0	337 76.1	137 30.9	271 61.2	91 20.5	108 24.4	114 25.7	19 4.3	7 1.6	1 0.2	10 2.3
熊本南署	575 100.0	447 77.7	167 29.0	358 62.3	125 21.7	152 26.4	124 21.6	37 6.4	11 1.9	9 1.6	12 2.1
熊本東署	674 100.0	525 77.9	193 28.6	399 59.2	149 22.1	174 25.8	129 19.1	52 7.7	16 2.4	4 0.6	7 1.0
熊本北合志署	451 100.0	352 78.0	135 29.9	276 61.2	101 22.4	108 23.9	94 20.8	25 5.5	8 1.8	-	10 2.2
玉名署	219 100.0	167 76.3	56 25.6	102 46.6	43 19.6	42 19.2	35 16.0	15 6.8	5 2.3	1 0.5	7 3.2
荒尾署	151 100.0	118 78.1	40 26.5	87 57.6	21 13.9	36 23.8	28 18.5	8 5.3	1 0.7	1 0.7	3 2.0
山鹿署	105 100.0	70 66.7	24 22.9	44 41.9	28 26.7	28 26.7	21 20.0	8 7.6	2 1.9	1 1.0	7 6.7
菊池署	106 100.0	87 82.1	23 21.7	55 51.9	17 16.0	30 28.3	13 12.3	2 1.9	3 2.8	-	3 2.8
大津署	183 100.0	149 81.4	52 28.4	104 56.8	40 21.9	43 23.5	36 19.7	7 3.8	3 1.6	-	8 4.4
小国署	45 100.0	30 66.7	11 24.4	22 48.9	12 26.7	10 22.2	4 8.9	2 4.4	1 2.2	2 4.4	2 4.4
阿蘇署	55 100.0	45 81.8	16 29.1	19 34.5	9 16.4	12 21.8	10 18.2	1 1.8	2 3.6	-	1 1.8
高森署	45 100.0	30 66.7	13 28.9	24 53.3	11 24.4	15 33.3	6 13.3	2 4.4	2 4.4	-	1 2.2
御船署	111 100.0	82 73.9	26 23.4	58 52.3	29 26.1	28 25.2	14 12.6	5 4.5	2 1.8	1 0.9	7 6.3
山都署	32 100.0	23 71.9	6 18.8	14 43.8	7 21.9	2 6.3	5 15.6	1 3.1	2 6.3	-	3 9.4
宇城署	216 100.0	166 76.9	55 25.5	115 53.2	51 23.6	59 27.3	30 13.9	14 6.5	3 1.4	-	10 4.6
八代署	294 100.0	225 76.5	85 28.9	147 50.0	66 22.4	76 25.9	62 21.1	18 6.1	5 1.7	4 1.4	6 2.0
芦北署	39 100.0	31 79.5	8 20.5	24 61.5	8 20.5	13 33.3	5 12.8	2 5.1	2 5.1	-	-
水俣署	82 100.0	61 74.4	23 28.0	54 65.9	15 18.3	21 25.6	17 20.7	6 7.3	3 3.7	1 1.2	-
人吉署	122 100.0	92 75.4	36 29.5	63 51.6	23 18.9	38 31.1	22 18.0	9 7.4	4 3.3	-	-
多良木署	63 100.0	53 84.1	21 33.3	34 54.0	11 17.5	15 23.8	8 12.7	7 11.1	1 1.6	1 1.6	-
天草署	142 100.0	104 73.2	33 23.2	71 50.0	26 18.3	37 26.1	22 15.5	9 6.3	8 5.6	-	3 2.1
上天草署	49 100.0	42 85.7	12 24.5	21 42.9	12 24.5	9 18.4	7 14.3	4 8.2	-	-	1 2.0
牛深署	37 100.0	27 73.0	12 32.4	19 51.4	10 27.0	6 16.2	8 21.6	2 5.4	-	-	-

※各属性のうち、最も高い数値に塗色した。

8 交通違反や交通事故に関して不安に思うこと

【問8】 交通違反や交通事故に関して不安に思うことは何ですか。（3つまで回答可）

■ 交通違反や交通事故に関して不安に思うこと（全体）



■ 交通違反や交通事故に関して不安に思うこと（性別・年代別・職業別）

(上段：実数 下段：%)

	サンプル数	車間距離不保持などを繰り返す （妨害運転）	ひき逃げ、当て逃げなどの交通 罪	飲酒運転による交通犯罪や交通事 故	交通ルールを無視した自転車によ る交通事故	横断歩道を横断しているときの交 通事故	車やバイクの騒音運転	市街地での駐車違反	その他	無回答
全 体	4281 100.0	2924 68.3	1589 37.1	2252 52.6	1864 43.5	774 18.1	852 19.9	153 3.6	134 3.1	101 2.4

●性別

男	1921 100.0	1239 64.5	671 34.9	963 50.1	843 43.9	262 13.6	413 21.5	90 4.7	56 2.9	43 2.2
女	2260 100.0	1618 71.6	882 39.0	1244 55.0	980 43.4	498 22.0	425 18.8	60 2.7	72 3.2	45 2.0
回答しない	63 100.0	50 79.4	25 39.7	35 55.6	29 46.0	10 15.9	11 17.5	3 4.8	5 7.9	-

●年齢別

10代	204 100.0	70 34.3	103 50.5	67 32.8	50 24.5	28 13.7	44 21.6	5 2.5	1 0.5	3 1.5
20代	272 100.0	177 65.1	107 39.3	112 41.2	109 40.1	37 13.6	58 21.3	10 3.7	4 1.5	4 1.5
30代	574 100.0	383 66.7	269 46.9	304 53.0	261 45.5	137 23.9	102 17.8	16 2.8	16 2.8	7 1.2
40代	996 100.0	728 73.1	389 39.1	531 53.3	441 44.3	221 22.2	215 21.6	40 4.0	35 3.5	11 1.1
50代	936 100.0	694 74.1	334 35.7	532 56.8	412 44.0	146 15.6	197 21.0	35 3.7	39 4.2	12 1.3
60代	936 100.0	659 70.4	296 31.6	501 53.5	425 45.4	134 14.3	163 17.4	30 3.2	30 3.2	32 3.4
70代以上	317 100.0	190 59.9	72 22.7	190 59.9	155 48.9	65 20.5	71 22.4	16 5.0	7 2.2	20 6.3

●職業別

会社員・ 会社役員	1540 100.0	1086 70.5	588 38.2	791 51.4	697 45.3	264 17.1	299 19.4	64 4.2	52 3.4	28 1.8
公務員・ 団体役員	353 100.0	258 73.1	122 34.6	196 55.5	165 46.7	65 18.4	71 20.1	8 2.3	16 4.5	2 0.6
自営業（又は 家族従業員）	326 100.0	229 70.2	122 37.4	179 54.9	135 41.4	45 13.8	72 22.1	14 4.3	9 2.8	3 0.9
農林水産業（又は 家族従業員）	97 100.0	64 66.0	33 34.0	47 48.5	36 37.1	13 13.4	14 14.4	-	3 3.1	4 4.1
パート・ アルバイト	678 100.0	472 69.6	263 38.8	368 54.3	301 44.4	146 21.5	143 21.1	27 4.0	11 1.6	15 2.2
家事専業	379 100.0	283 74.7	141 37.2	229 60.4	168 44.3	100 26.4	70 18.5	8 2.1	15 4.0	5 1.3
学生	213 100.0	89 41.8	100 46.9	71 33.3	63 29.6	30 14.1	46 21.6	6 2.8	1 0.5	2 0.9
無職	472 100.0	300 63.6	144 30.5	267 56.6	224 47.5	83 17.6	101 21.4	19 4.0	17 3.6	16 3.4
その他	88 100.0	65 73.9	32 36.4	46 52.3	42 47.7	19 21.6	24 27.3	2 2.3	7 8.0	1 1.1

※各属性のうち、最も高い数値に塗色した。

■ 交通違反や交通事故に関して不安に思うこと（管轄警察署別）

（上段：実数 下段：％）

	サンプル数	車間距離不保持などを繰り返すあり運転（妨害運転）	ひき逃げ、当て逃げなどの交通犯罪	飲酒運転による交通犯罪や交通事故	交通ルールを無視した自転車による交通事故	横断歩道を横断しているときの交通事故	車やバイクの騒音運転	市街地での駐車違反	その他	無回答
全体	4281 100.0	2924 68.3	1589 37.1	2252 52.6	1864 43.5	774 18.1	852 19.9	153 3.6	134 3.1	101 2.4

●管轄警察署別

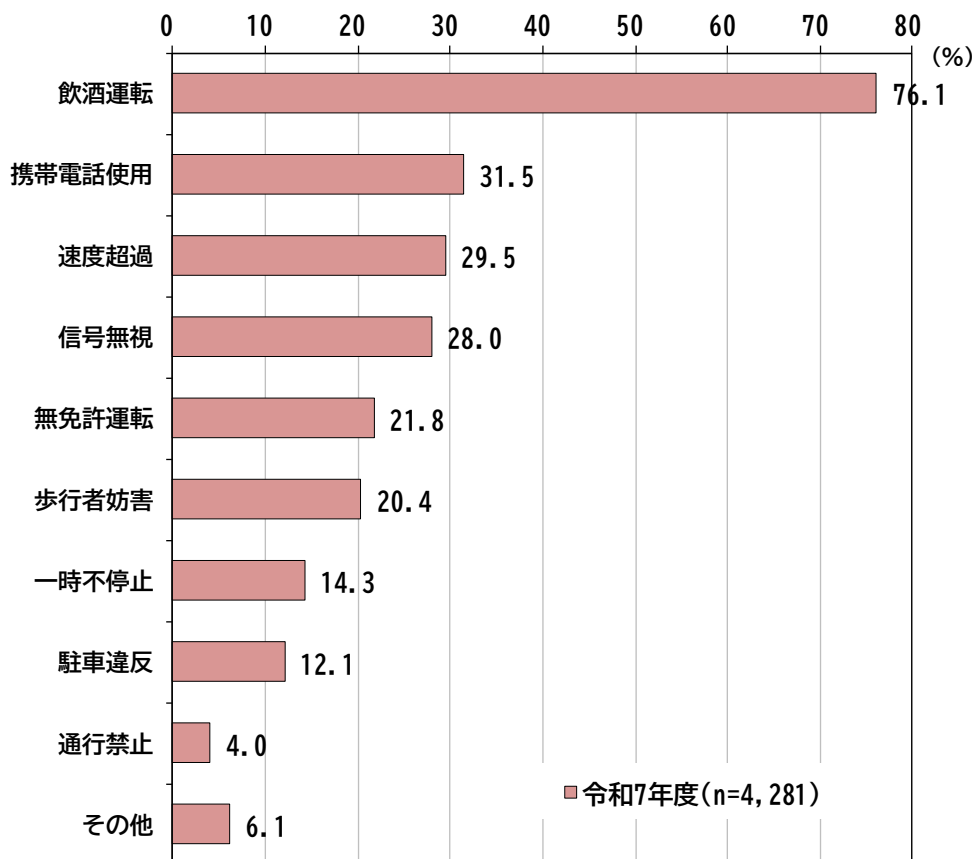
熊本中央署	443 100.0	278 62.8	152 34.3	232 52.4	222 50.1	109 24.6	96 21.7	25 5.6	13 2.9	11 2.5
熊本南署	575 100.0	380 66.1	210 36.5	320 55.7	268 46.6	111 19.3	159 27.7	20 3.5	28 4.9	12 2.1
熊本東署	674 100.0	463 68.7	257 38.1	389 57.7	316 46.9	137 20.3	136 20.2	25 3.7	24 3.6	8 1.2
熊本北合志署	451 100.0	311 69.0	173 38.4	225 49.9	222 49.2	100 22.2	84 18.6	11 2.4	20 4.4	9 2.0
玉名署	219 100.0	147 67.1	95 43.4	99 45.2	74 33.8	27 12.3	50 22.8	7 3.2	2 0.9	3 1.4
荒尾署	151 100.0	98 64.9	73 48.3	82 54.3	63 41.7	20 13.2	26 17.2	4 2.6	2 1.3	4 2.6
山鹿署	105 100.0	75 71.4	35 33.3	51 48.6	47 44.8	17 16.2	20 19.0	6 5.7	4 3.8	2 1.9
菊池署	106 100.0	78 73.6	37 34.9	56 52.8	42 39.6	16 15.1	16 15.1	4 3.8	-	6 5.7
大津署	183 100.0	124 67.8	71 38.8	100 54.6	71 38.8	29 15.8	58 31.7	4 2.2	3 1.6	5 2.7
小国署	45 100.0	31 68.9	21 46.7	25 55.6	10 22.2	7 15.6	5 11.1	2 4.4	3 6.7	2 4.4
阿蘇署	55 100.0	39 70.9	15 27.3	30 54.5	17 30.9	8 14.5	8 14.5	1 1.8	1 1.8	3 5.5
高森署	45 100.0	29 64.4	19 42.2	28 62.2	15 33.3	5 11.1	10 22.2	2 4.4	1 2.2	1 2.2
御船署	111 100.0	77 69.4	45 40.5	52 46.8	36 32.4	17 15.3	19 17.1	2 1.8	1 0.9	5 4.5
山都署	32 100.0	20 62.5	9 28.1	18 56.3	14 43.8	4 12.5	2 6.3	1 3.1	2 6.3	1 3.1
宇城署	216 100.0	158 73.1	67 31.0	102 47.2	91 42.1	25 11.6	55 25.5	4 1.9	5 2.3	6 2.8
八代署	294 100.0	209 71.1	92 31.3	156 53.1	132 44.9	51 17.3	47 16.0	9 3.1	8 2.7	4 1.4
芦北署	39 100.0	28 71.8	16 41.0	20 51.3	13 33.3	8 20.5	2 5.1	-	1 2.6	-
水俣署	82 100.0	59 72.0	30 36.6	45 54.9	33 40.2	13 15.9	11 13.4	8 9.8	5 6.1	1 1.2
人吉署	122 100.0	95 77.9	40 32.8	62 50.8	51 41.8	18 14.8	15 12.3	11 9.0	4 3.3	-
多良木署	63 100.0	47 74.6	31 49.2	31 49.2	32 50.8	11 17.5	3 4.8	-	1 1.6	1 1.6
天草署	142 100.0	88 62.0	49 34.5	68 47.9	57 40.1	28 19.7	15 10.6	4 2.8	4 2.8	4 2.8
上天草署	49 100.0	38 77.6	23 46.9	31 63.3	14 28.6	7 14.3	4 8.2	-	-	1 2.0
牛深署	37 100.0	29 78.4	18 48.6	15 40.5	16 43.2	3 8.1	6 16.2	2 5.4	-	-

※各属性のうち、最も高い数値に塗色した。

9 警察に特に力を入れて取り締まってもらいたいと思う交通違反

【問9】 警察に特に力を入れて取り締まってもらいたいと思う交通違反は何ですか。
(3つまで回答可)

■ 特に力を入れて取り締まってもらいたいと思う交通違反（全体）



■ 警察に特に力を入れて取り締まってもらいたいと思う交通違反（性別・年代別・職業別）

(上段：実数 下段：%)

	サンプル数	飲酒運転	無免許運転	速度超過	歩行者妨害	信号無視	一時不停止	携帯電話使用	通行禁止	駐車違反	その他	無回答
全体	4281	3256	933	1262	872	1198	613	1349	171	518	261	111
	100.0	76.1	21.8	29.5	20.4	28.0	14.3	31.5	4.0	12.1	6.1	2.6

●性別

男	1921	1382	431	464	381	534	309	587	91	256	125	56
	100.0	71.9	22.4	24.2	19.8	27.8	16.1	30.6	4.7	13.3	6.5	2.9
女	2260	1811	485	774	466	641	288	732	75	250	129	41
	100.0	80.1	21.5	34.2	20.6	28.4	12.7	32.4	3.3	11.1	5.7	1.8
回答しない	63	46	11	19	17	20	12	24	3	7	4	1
	100.0	73.0	17.5	30.2	27.0	31.7	19.0	38.1	4.8	11.1	6.3	1.6

●年齢別

10代	204	117	80	44	36	53	14	33	6	16	1	3
	100.0	57.4	39.2	21.6	17.6	26.0	6.9	16.2	2.9	7.8	0.5	1.5
20代	272	201	75	61	37	82	37	52	13	39	11	6
	100.0	73.9	27.6	22.4	13.6	30.1	13.6	19.1	4.8	14.3	4.0	2.2
30代	574	447	141	167	144	159	92	156	25	76	33	5
	100.0	77.9	24.6	29.1	25.1	27.7	16.0	27.2	4.4	13.2	5.7	0.9
40代	996	783	228	338	232	259	142	283	52	131	81	17
	100.0	78.6	22.9	33.9	23.3	26.0	14.3	28.4	5.2	13.2	8.1	1.7
50代	936	721	210	280	162	228	144	299	35	128	85	17
	100.0	77.0	22.4	29.9	17.3	24.4	15.4	31.9	3.7	13.7	9.1	1.8
60代	936	732	157	282	174	275	118	376	33	90	42	39
	100.0	78.2	16.8	30.1	18.6	29.4	12.6	40.2	3.5	9.6	4.5	4.2
70代以上	317	232	32	82	82	134	58	142	6	34	5	12
	100.0	73.2	10.1	25.9	25.9	42.3	18.3	44.8	1.9	10.7	1.6	3.8

●職業別

会社員・ 会社役員	1540	1154	368	431	304	407	234	414	82	217	116	28
	100.0	74.9	23.9	28.0	19.7	26.4	15.2	26.9	5.3	14.1	7.5	1.8
公務員・ 団体役員	353	289	77	102	78	106	56	103	15	45	34	2
	100.0	81.9	21.8	28.9	22.1	30.0	15.9	29.2	4.2	12.7	9.6	0.6
自営業（又は 家族従業員）	326	248	77	102	53	79	43	88	9	39	25	9
	100.0	76.1	23.6	31.3	16.3	24.2	13.2	27.0	2.8	12.0	7.7	2.8
農林水産業（又は 家族従業員）	97	66	23	28	14	27	10	43	2	8	2	5
	100.0	68.0	23.7	28.9	14.4	27.8	10.3	44.3	2.1	8.2	2.1	5.2
パート・ アルバイト	678	527	139	214	136	210	92	251	18	83	31	20
	100.0	77.7	20.5	31.6	20.1	31.0	13.6	37.0	2.7	12.2	4.6	2.9
家事専業	379	315	64	146	94	107	55	152	15	35	20	6
	100.0	83.1	16.9	38.5	24.8	28.2	14.5	40.1	4.0	9.2	5.3	1.6
学生	213	131	78	41	39	57	14	34	9	20	2	4
	100.0	61.5	36.6	19.2	18.3	26.8	6.6	16.0	4.2	9.4	0.9	1.9
無職	472	372	71	131	116	156	77	193	15	47	18	10
	100.0	78.8	15.0	27.8	24.6	33.1	16.3	40.9	3.2	10.0	3.8	2.1
その他	88	69	14	31	27	23	15	38	4	11	8	3
	100.0	78.4	15.9	35.2	30.7	26.1	17.0	43.2	4.5	12.5	9.1	3.4

※各属性のうち、最も高い数値に塗色した。

■ 警察に特に力を入れて取り締まってもらいたいと思う交通違反（管轄警察署別）

(上段：実数 下段：%)

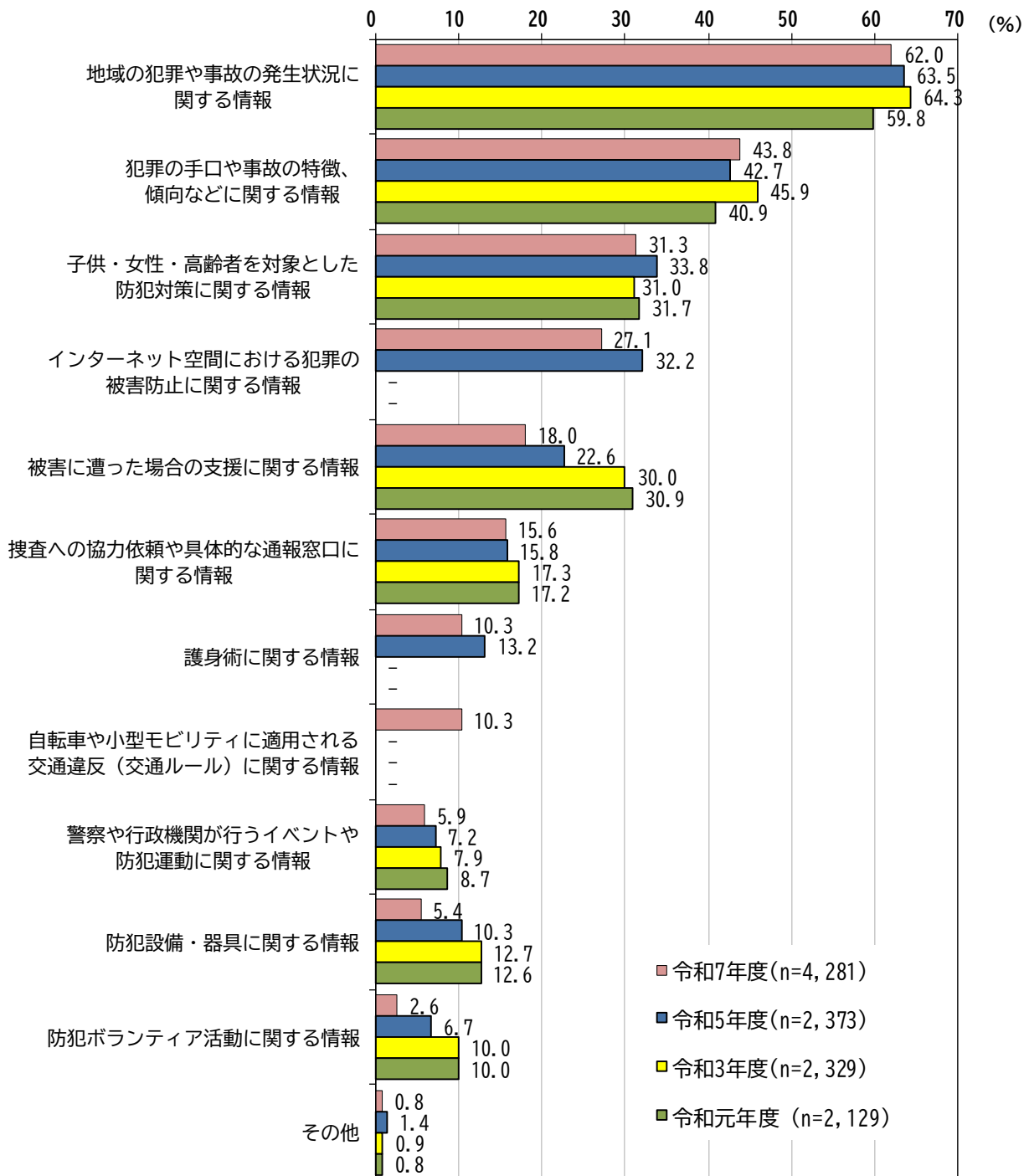
	サンプル数	飲酒運転	無免許運転	速度超過	歩行者妨害	信号無視	一時不停止	携帯電話使用	通行禁止	駐車違反	その他	無回答
全体	4281 100.0	3256 76.1	933 21.8	1262 29.5	872 20.4	1198 28.0	613 14.3	1349 31.5	171 4.0	518 12.1	261 6.1	111 2.6
●管轄警察署別												
熊本中央署	443 100.0	325 73.4	82 18.5	118 26.6	115 26.0	130 29.3	66 14.9	145 32.7	32 7.2	70 15.8	24 5.4	14 3.2
熊本南署	575 100.0	439 76.3	117 20.3	178 31.0	140 24.3	161 28.0	98 17.0	183 31.8	19 3.3	70 12.2	53 9.2	7 1.2
熊本東署	674 100.0	538 79.8	153 22.7	197 29.2	160 23.7	209 31.0	105 15.6	233 34.6	37 5.5	75 11.1	42 6.2	9 1.3
熊本北合志署	451 100.0	341 75.6	100 22.2	140 31.0	97 21.5	138 30.6	84 18.6	140 31.0	27 6.0	47 10.4	28 6.2	8 1.8
玉名署	219 100.0	170 77.6	59 26.9	58 26.5	39 17.8	65 29.7	21 9.6	49 22.4	5 2.3	18 8.2	10 4.6	3 1.4
荒尾署	151 100.0	120 79.5	39 25.8	35 23.2	29 19.2	33 21.9	14 9.3	50 33.1	2 1.3	20 13.2	8 5.3	5 3.3
山鹿署	105 100.0	77 73.3	25 23.8	32 30.5	21 20.0	24 22.9	11 10.5	33 31.4	4 3.8	15 14.3	6 5.7	4 3.8
菊池署	106 100.0	88 83.0	24 22.6	38 35.8	10 9.4	35 33.0	17 16.0	25 23.6	1 0.9	10 9.4	5 4.7	3 2.8
大津署	183 100.0	139 76.0	43 23.5	59 32.2	34 18.6	57 31.1	29 15.8	53 29.0	8 4.4	24 13.1	12 6.6	7 3.8
小国署	45 100.0	39 86.7	12 26.7	14 31.1	6 13.3	13 28.9	2 4.4	10 22.2	1 2.2	5 11.1	2 4.4	3 6.7
阿蘇署	55 100.0	40 72.7	11 20.0	21 38.2	8 14.5	10 18.2	3 5.5	15 27.3	1 1.8	6 10.9	2 3.6	2 3.6
高森署	45 100.0	35 77.8	7 15.6	13 28.9	10 22.2	10 22.2	2 4.4	18 40.0	1 2.2	4 8.9	1 2.2	2 4.4
御船署	111 100.0	84 75.7	29 26.1	32 28.8	16 14.4	23 20.7	17 15.3	27 24.3	2 1.8	16 14.4	2 1.8	7 6.3
山都署	32 100.0	22 68.8	3 9.4	10 31.3	4 12.5	10 31.3	5 15.6	10 31.3	- -	1 3.1	- -	3 9.4
宇城署	216 100.0	161 74.5	40 18.5	66 30.6	40 18.5	63 29.2	27 12.5	73 33.8	5 2.3	17 7.9	15 6.9	5 2.3
八代署	294 100.0	217 73.8	63 21.4	90 30.6	55 18.7	69 23.5	36 12.2	101 34.4	14 4.8	39 13.3	19 6.5	5 1.7
芦北署	39 100.0	24 61.5	11 28.2	16 41.0	4 10.3	7 17.9	7 17.9	16 41.0	2 5.1	4 10.3	2 5.1	- -
水俣署	82 100.0	62 75.6	21 25.6	9 11.0	18 22.0	25 30.5	13 15.9	27 32.9	- -	15 18.3	8 9.8	2 2.4
人吉署	122 100.0	92 75.4	24 19.7	35 28.7	24 19.7	29 23.8	20 16.4	37 30.3	5 4.1	18 14.8	5 4.1	1 0.8
多良木署	63 100.0	53 84.1	14 22.2	22 34.9	12 19.0	22 34.9	6 9.5	19 30.2	1 1.6	7 11.1	3 4.8	- -
天草署	142 100.0	104 73.2	32 22.5	39 27.5	14 9.9	43 30.3	15 10.6	46 32.4	2 1.4	21 14.8	11 7.7	4 2.8
上天草署	49 100.0	39 79.6	15 30.6	14 28.6	10 20.4	11 22.4	6 12.2	13 26.5	1 2.0	5 10.2	- -	1 2.0
牛深署	37 100.0	28 75.7	4 10.8	14 37.8	3 8.1	6 16.2	6 16.2	18 48.6	- -	7 18.9	- -	- -

※各属性のうち、最も高い数値に塗色した。

10 今後、提供して欲しい情報

【問10】 警察では「ゆっぴー安心メール」やホームページ、各種広報誌などで治安や犯罪に関する情報を提供していますが、今後どのような情報が提供されたらよいと思いますか。（3つまで回答可）

■ 今後、提供して欲しい情報（全体・経年変化）



※ 令和5年度以前は、いくつでも可の「複数回答」

■ 今後、提供して欲しい情報（性別・年代別・職業別）

(上段：実数 下段：%)

	サンプル数	地域の犯罪や事故の発生状況に関する情報	犯罪の手法や事故の特徴、傾向などに関する情報	捜査への協力依頼や具体的な通報窓口に関する情報	警察や行政機関が行うイベントや防犯運動に関する情報	子供・女性・高齢者を対象とした防犯対策に関する情報	護身術に関する情報	インターネット空間における犯罪の被害防止に関する情報	防犯ボランティア活動に関する情報	防犯設備・器具に関する情報	被害にあった場合の支援に関する情報	自転車や小型モビリティに適用される交通違反（交通ルール）に関する情報	その他	無回答
全体	4281	2656	1875	666	252	1338	441	1162	112	231	769	442	33	201
	100.0	62.0	43.8	15.6	5.9	31.3	10.3	27.1	2.6	5.4	18.0	10.3	0.8	4.7

●性別

男	1921	1163	809	337	112	458	137	576	60	96	299	229	17	94
	100.0	60.5	42.1	17.5	5.8	23.8	7.1	30.0	3.1	5.0	15.6	11.9	0.9	4.9
女	2260	1446	1034	313	136	857	293	563	50	127	445	198	16	88
	100.0	64.0	45.8	13.8	6.0	37.9	13.0	24.9	2.2	5.6	19.7	8.8	0.7	3.9
回答しない	63	36	27	13	2	16	7	16	2	7	21	10	-	1
	100.0	57.1	42.9	20.6	3.2	25.4	11.1	25.4	3.2	11.1	33.3	15.9	-	1.6

●年齢別

10代	204	99	72	20	19	32	36	39	14	4	10	10	-	7
	100.0	48.5	35.3	9.8	9.3	15.7	17.6	19.1	6.9	2.0	4.9	4.9	-	3.4
20代	272	157	102	26	17	71	46	53	8	20	35	16	1	11
	100.0	57.7	37.5	9.6	6.3	26.1	16.9	19.5	2.9	7.4	12.9	5.9	0.4	4.0
30代	574	370	215	84	46	215	100	108	17	39	93	67	4	19
	100.0	64.5	37.5	14.6	8.0	37.5	17.4	18.8	3.0	6.8	16.2	11.7	0.7	3.3
40代	996	658	446	176	55	364	134	256	22	55	182	98	10	33
	100.0	66.1	44.8	17.7	5.5	36.5	13.5	25.7	2.2	5.5	18.3	9.8	1.0	3.3
50代	936	623	435	163	54	258	70	296	24	51	190	108	10	28
	100.0	66.6	46.5	17.4	5.8	27.6	7.5	31.6	2.6	5.4	20.3	11.5	1.1	3.0
60代	936	552	442	139	43	276	43	304	14	45	206	95	5	62
	100.0	59.0	47.2	14.9	4.6	29.5	4.6	32.5	1.5	4.8	22.0	10.1	0.5	6.6
70代以上	317	178	154	49	16	113	8	105	12	16	47	45	3	23
	100.0	56.2	48.6	15.5	5.0	35.6	2.5	33.1	3.8	5.0	14.8	14.2	0.9	7.3

●職業別

会社員・ 会社役員	1540	952	652	277	92	471	166	435	36	80	273	167	15	61
	100.0	61.8	42.3	18.0	6.0	30.6	10.8	28.2	2.3	5.2	17.7	10.8	1.0	4.0
公務員・ 団体役員	353	251	167	53	18	109	37	125	11	22	62	42	6	6
	100.0	71.1	47.3	15.0	5.1	30.9	10.5	35.4	3.1	6.2	17.6	11.9	1.7	1.7
自営業（又は 家族従業員）	326	211	151	58	14	82	21	78	5	25	61	25	1	14
	100.0	64.7	46.3	17.8	4.3	25.2	6.4	23.9	1.5	7.7	18.7	7.7	0.3	4.3
農林水産業（又は 家族従業員）	97	55	39	18	4	29	5	30	1	4	21	5	-	8
	100.0	56.7	40.2	18.6	4.1	29.9	5.2	30.9	1.0	4.1	21.6	5.2	-	8.2
パート・ アルバイト	678	427	302	93	41	250	89	160	11	28	138	72	3	30
	100.0	63.0	44.5	13.7	6.0	36.9	13.1	23.6	1.6	4.1	20.4	10.6	0.4	4.4
家事専業	379	261	197	52	18	149	50	81	10	32	81	36	3	9
	100.0	68.9	52.0	13.7	4.7	39.3	13.2	21.4	2.6	8.4	21.4	9.5	0.8	2.4
学生	213	108	72	18	19	38	41	43	15	5	11	15	-	5
	100.0	50.7	33.8	8.5	8.9	17.8	19.2	20.2	7.0	2.3	5.2	7.0	-	2.3
無職	472	286	219	80	30	145	17	168	16	28	81	63	4	22
	100.0	60.6	46.4	16.9	6.4	30.7	3.6	35.6	3.4	5.9	17.2	13.3	0.8	4.7
その他	88	52	39	9	8	34	9	24	4	5	21	13	1	2
	100.0	59.1	44.3	10.2	9.1	38.6	10.2	27.3	4.5	5.7	23.9	14.8	1.1	2.3

※各属性のうち、最も高い数値に塗色した。

■ 今後、提供して欲しい情報（管轄警察署別）

（上段：実数 下段：％）

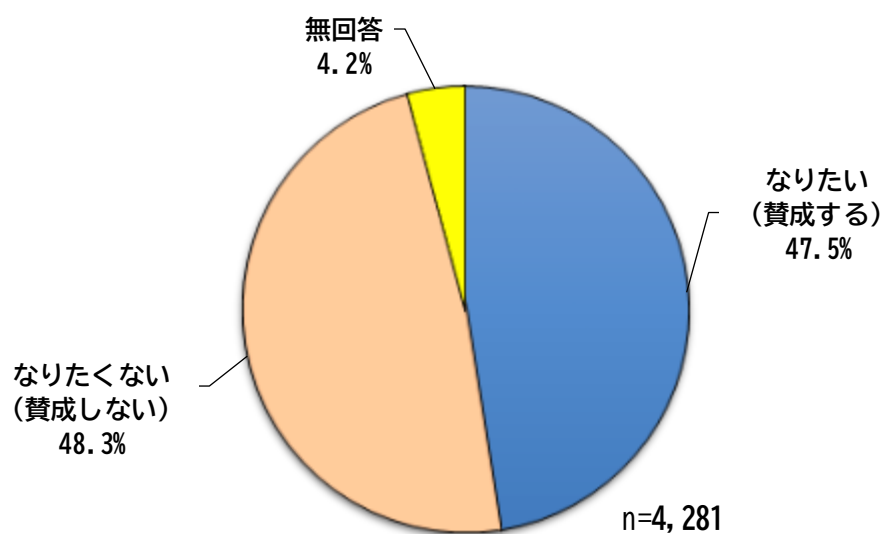
	サンプル数	地域の犯罪や事故の発生状況に関する情報	犯罪の手口や事故の特徴、傾向などに関する情報	捜査への協力依頼や具体的な通報窓口に関する情報	警察や行政機関が行うイベントや防犯運動に関する情報	子供・女性・高齢者を対象とした防犯対策に関する情報	護身術に関する情報	被害防止に関する情報	インターネット空間における犯罪の防犯ボランティア活動に関する情報	防犯設備・器具に関する情報	被害にあつた場合の支援に関する情報	自転車や小型モビリティに適用される交通違反（交通ルール）に関する情報	その他	無回答
全体	4281 100.0	2656 62.0	1875 43.8	666 15.6	252 5.9	1338 31.3	441 10.3	1162 27.1	112 2.6	231 5.4	769 18.0	442 10.3	33 0.8	201 4.7
●管轄警察署別														
熊本中央署	443 100.0	278 62.8	189 42.7	78 17.6	26 5.9	142 32.1	54 12.2	123 27.8	11 2.5	24 5.4	91 20.5	61 13.8	1 0.2	16 3.6
熊本南署	575 100.0	360 62.6	268 46.6	111 19.3	41 7.1	219 38.1	63 11.0	139 24.2	14 2.4	31 5.4	98 17.0	72 12.5	3 0.5	18 3.1
熊本東署	674 100.0	423 62.8	310 46.0	117 17.4	40 5.9	238 35.3	86 12.8	186 27.6	20 3.0	34 5.0	117 17.4	101 15.0	10 1.5	19 2.8
熊本北合志署	451 100.0	295 65.4	212 47.0	84 18.6	25 5.5	139 30.8	56 12.4	109 24.2	9 2.0	31 6.9	75 16.6	51 11.3	4 0.9	18 4.0
玉名署	219 100.0	129 58.9	98 44.7	22 10.0	10 4.6	55 25.1	19 8.7	54 24.7	5 2.3	12 5.5	31 14.2	14 6.4	-	11 5.0
荒尾署	151 100.0	91 60.3	67 44.4	16 10.6	4 2.6	37 24.5	14 9.3	50 33.1	5 3.3	11 7.3	21 13.9	15 9.9	1 0.7	9 6.0
山鹿署	105 100.0	62 59.0	44 41.9	13 12.4	9 8.6	32 30.5	8 7.6	35 33.3	2 1.9	4 3.8	16 15.2	6 5.7	-	8 7.6
菊池署	106 100.0	58 54.7	42 39.6	11 10.4	2 1.9	34 32.1	5 4.7	38 35.8	4 3.8	3 2.8	21 19.8	6 5.7	2 1.9	4 3.8
大津署	183 100.0	122 66.7	71 38.8	27 14.8	16 8.7	55 30.1	22 12.0	41 22.4	6 3.3	17 9.3	32 17.5	23 12.6	2 1.1	9 4.9
小国署	45 100.0	23 51.1	21 46.7	7 15.6	-	16 35.6	4 8.9	15 33.3	-	1 2.2	11 24.4	6 13.3	-	2 4.4
阿蘇署	55 100.0	37 67.3	25 45.5	5 9.1	2 3.6	14 25.5	3 5.5	15 27.3	1 1.8	1 1.8	10 18.2	2 3.6	1 1.8	4 7.3
高森署	45 100.0	24 53.3	23 51.1	10 22.2	3 6.7	10 22.2	6 13.3	10 22.2	1 2.2	4 8.9	7 15.6	-	-	2 4.4
御船署	111 100.0	68 61.3	40 36.0	21 18.9	4 3.6	30 27.0	6 5.4	25 22.5	2 1.8	1 0.9	18 16.2	11 9.9	1 0.9	11 9.9
山都署	32 100.0	17 53.1	13 40.6	4 12.5	2 6.3	11 34.4	-	7 21.9	2 6.3	2 6.3	6 18.8	3 9.4	-	4 12.5
宇城署	216 100.0	139 64.4	87 40.3	31 14.4	13 6.0	54 25.0	20 9.3	68 31.5	9 4.2	15 6.9	37 17.1	11 5.1	-	11 5.1
八代署	294 100.0	187 63.6	123 41.8	35 11.9	10 3.4	88 29.9	26 8.8	94 32.0	8 2.7	15 5.1	60 20.4	25 8.5	1 0.3	14 4.8
芦北署	39 100.0	28 71.8	16 41.0	2 5.1	3 7.7	11 28.2	3 7.7	17 43.6	2 5.1	1 2.6	5 12.8	2 5.1	2 5.1	-
水俣署	82 100.0	55 67.1	37 45.1	15 18.3	8 9.8	27 32.9	8 9.8	33 40.2	1 1.2	3 3.7	14 17.1	4 4.9	1 1.2	1 1.2
人吉署	122 100.0	82 67.2	55 45.1	9 7.4	11 9.0	32 26.2	11 9.0	29 23.8	1 0.8	5 4.1	35 28.7	10 8.2	2 1.6	3 2.5
多良木署	63 100.0	36 57.1	28 44.4	10 15.9	4 6.3	22 34.9	8 12.7	13 20.6	-	5 7.9	15 23.8	4 6.3	-	6 9.5
天草署	142 100.0	82 57.7	61 43.0	17 12.0	10 7.0	33 23.2	11 7.7	36 25.4	4 2.8	5 3.5	31 21.8	10 7.0	1 0.7	8 5.6
上天草署	49 100.0	23 46.9	15 30.6	10 20.4	5 10.2	19 38.8	4 8.2	13 26.5	1 2.0	4 8.2	10 20.4	3 6.1	-	3 6.1
牛深署	37 100.0	23 62.2	21 56.8	7 18.9	1 2.7	12 32.4	2 5.4	9 24.3	2 5.4	1 2.7	5 13.5	1 2.7	-	-

※各属性のうち、最も高い数値に塗色した。

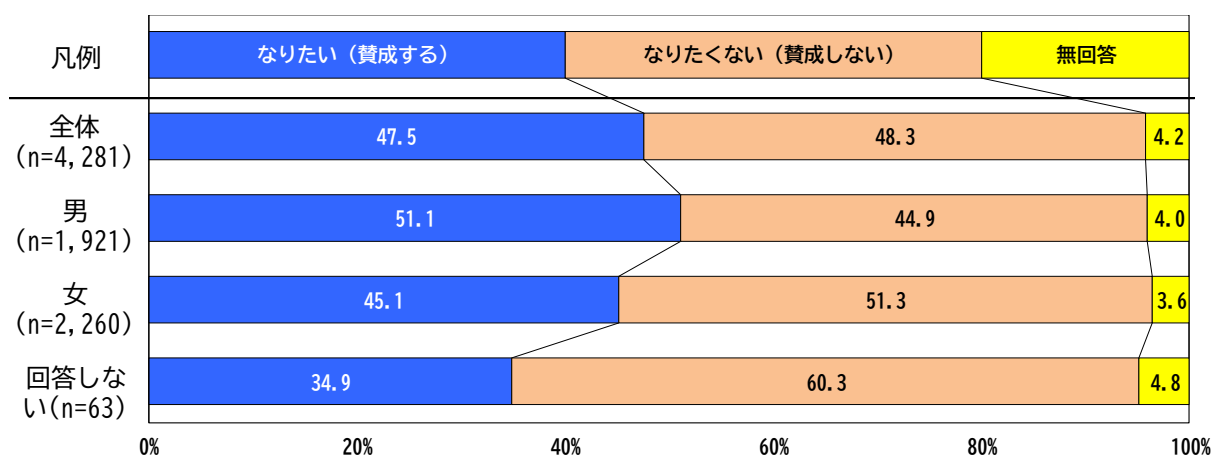
11 警察官（職員）になりたいと思うか

【問11】 警察官（職員）になりたいと思いますか、又は家族や身近な人が警察官を志望する場合に賛成しますか。

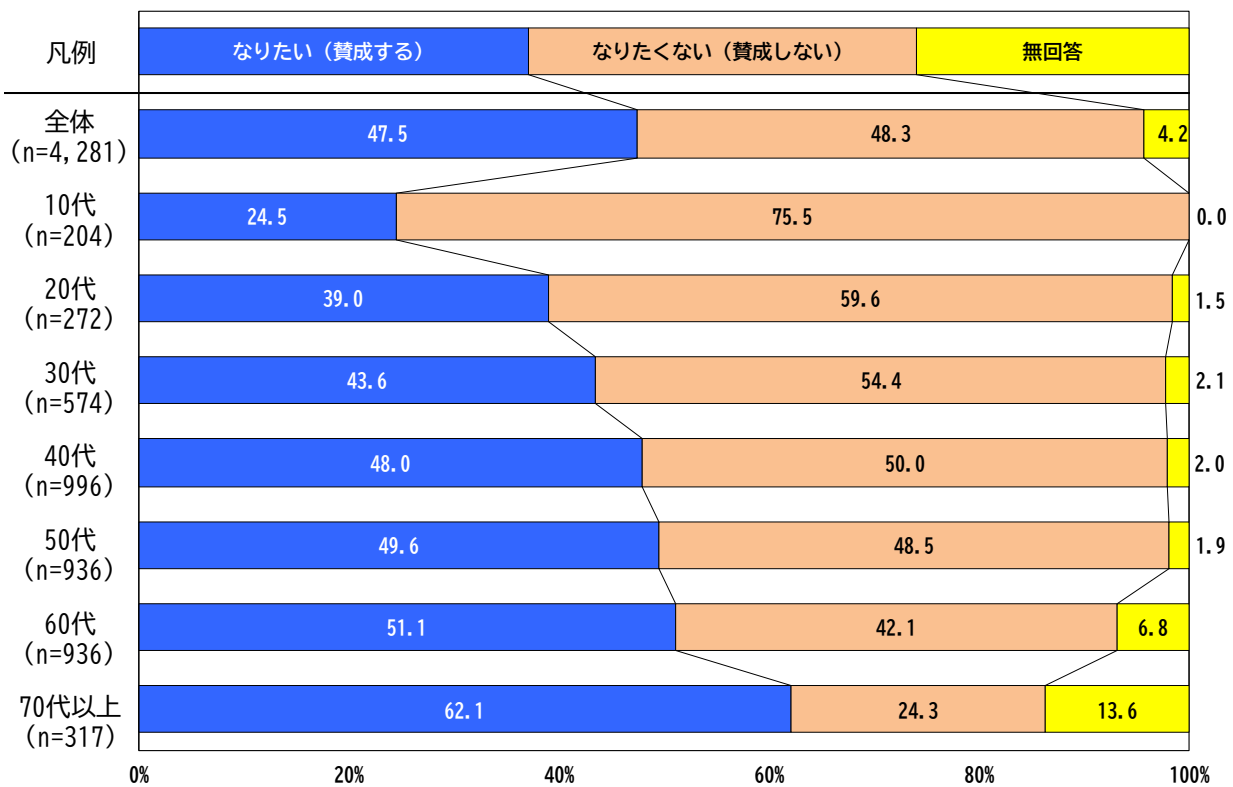
■ 警察官（職員）になりたいと思うか（全体）



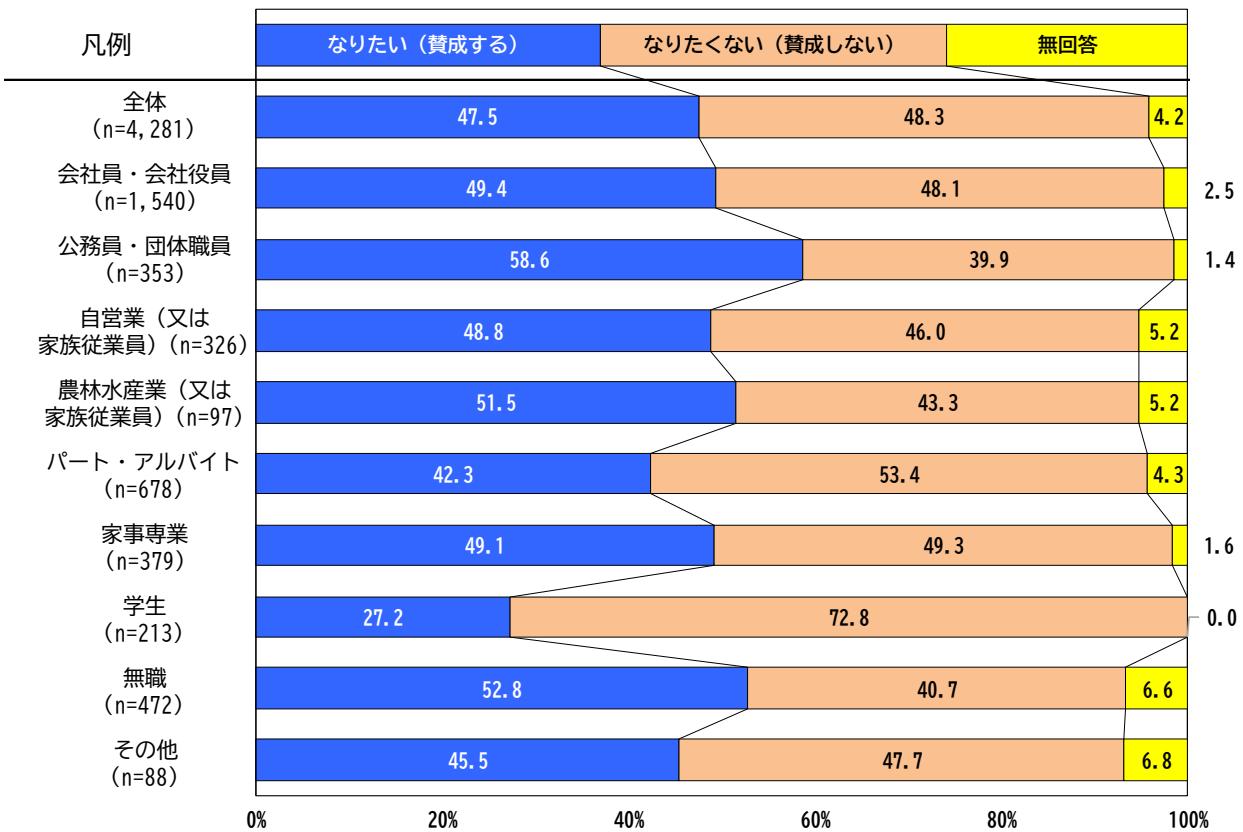
■ 警察官（職員）になりたいと思うか（性別）



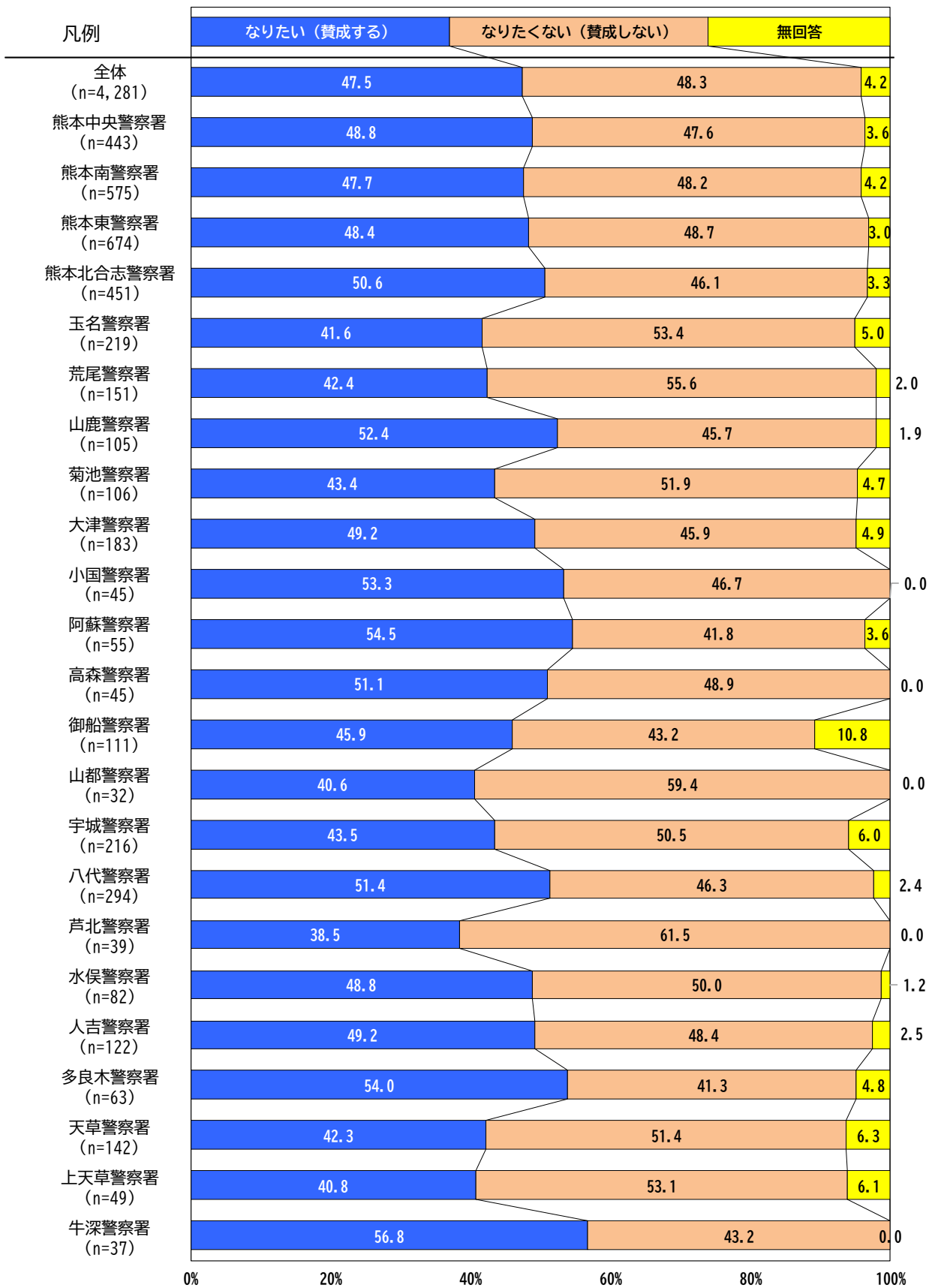
■ 警察官（職員）になりたいと思うか（年代別）



■ 警察官（職員）になりたいと思うか（職業別）



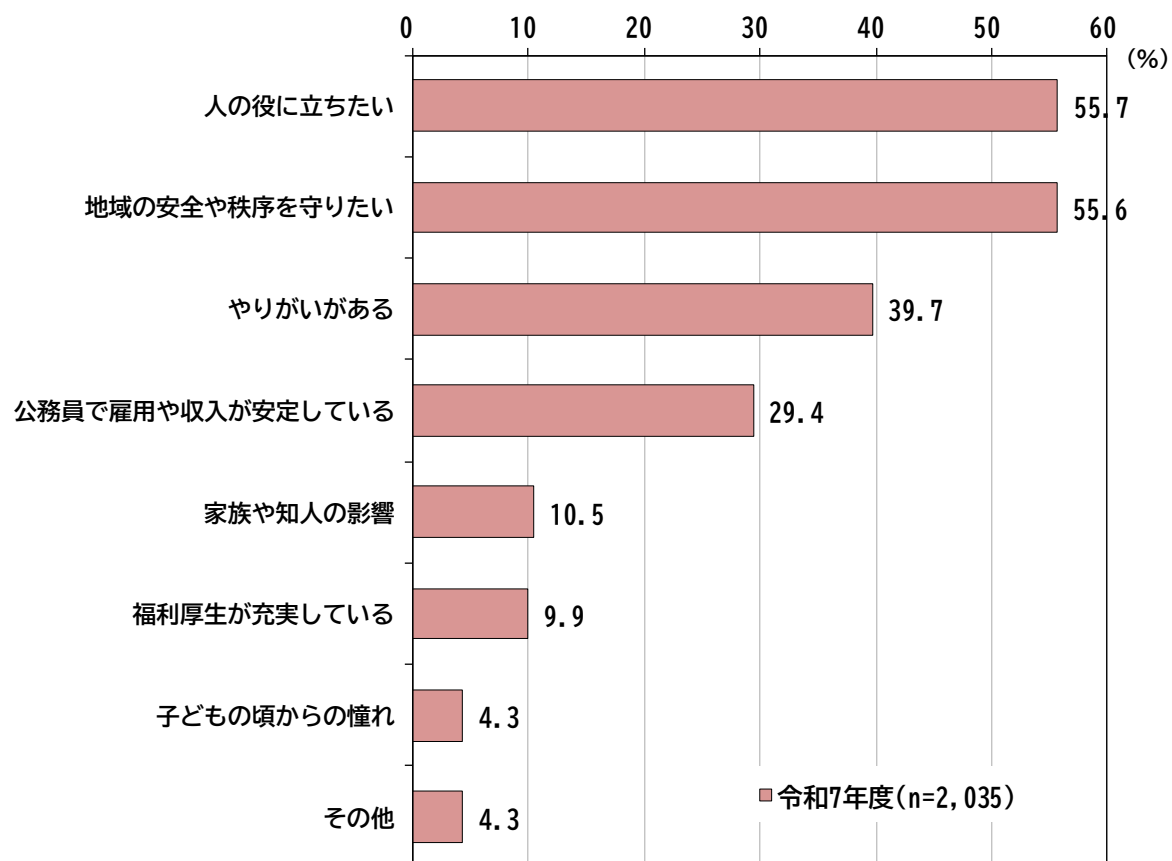
■ 警察官（職員）になりたいと思うか（管轄警察署別）



12 警察官になりたい理由

【問12】 「なりたい（賛成する）」理由は何ですか。（3つまで回答可）
※問11で「1 なりたい（賛成する）」に○を付けた場合のみ

■ 警察官になりたい理由（全体）



■ 警察官になりたい理由（性別・年代別・職業別）

（上段：実数 下段：％）

	サンプル数	やりがいがある	人の役に立ちたい	地域の安全や秩序を守りたい	子どもの頃からの憧れ	公務員で雇用や収入が安定している	福利厚生が充実している	家族や知人の影響	その他	無回答
全体	2035	807	1134	1131	88	598	201	214	87	17
	100.0	39.7	55.7	55.6	4.3	29.4	9.9	10.5	4.3	0.8

●性別

男	981	411	580	585	35	274	87	83	23	10
	100.0	41.9	59.1	59.6	3.6	27.9	8.9	8.5	2.3	1.0
女	1019	387	537	528	48	314	108	127	63	7
	100.0	38.0	52.7	51.8	4.7	30.8	10.6	12.5	6.2	0.7
回答しない	22	3	9	13	3	6	3	3	-	-
	100.0	13.6	40.9	59.1	13.6	27.3	13.6	13.6	-	-

●年齢別

10代	50	19	23	14	7	12	6	1	-	3
	100.0	38.0	46.0	28.0	14.0	24.0	12.0	2.0	-	6.0
20代	106	33	42	35	2	36	16	6	8	3
	100.0	31.1	39.6	33.0	1.9	34.0	15.1	5.7	7.5	2.8
30代	250	80	117	126	22	96	31	24	23	-
	100.0	32.0	46.8	50.4	8.8	38.4	12.4	9.6	9.2	-
40代	478	183	252	238	30	163	56	55	27	1
	100.0	38.3	52.7	49.8	6.3	34.1	11.7	11.5	5.6	0.2
50代	464	175	277	265	15	130	48	47	15	2
	100.0	37.7	59.7	57.1	3.2	28.0	10.3	10.1	3.2	0.4
60代	478	213	291	291	7	120	35	52	10	7
	100.0	44.6	60.9	60.9	1.5	25.1	7.3	10.9	2.1	1.5
70代以上	197	98	129	158	3	35	5	28	3	1
	100.0	49.7	65.5	80.2	1.5	17.8	2.5	14.2	1.5	0.5

●職業別

会社員・会社役員	760	266	418	399	32	265	90	61	39	1
	100.0	35.0	55.0	52.5	4.2	34.9	11.8	8.0	5.1	0.1
公務員・団体役員	207	105	108	112	7	72	26	24	11	-
	100.0	50.7	52.2	54.1	3.4	34.8	12.6	11.6	5.3	-
自営業（又は家族従業員）	159	64	98	89	11	33	14	14	3	2
	100.0	40.3	61.6	56.0	6.9	20.8	8.8	8.8	1.9	1.3
農林水産業（又は家族従業員）	50	16	28	23	-	10	3	7	1	3
	100.0	32.0	56.0	46.0	-	20.0	6.0	14.0	2.0	6.0
パート・アルバイト	287	114	155	153	10	76	28	34	14	3
	100.0	39.7	54.0	53.3	3.5	26.5	9.8	11.8	4.9	1.0
家事専業	186	74	102	110	12	49	16	32	10	3
	100.0	39.8	54.8	59.1	6.5	26.3	8.6	17.2	5.4	1.6
学生	58	18	23	21	8	20	7	1	-	3
	100.0	31.0	39.7	36.2	13.8	34.5	12.1	1.7	-	5.2
無職	249	118	159	186	5	50	12	31	6	-
	100.0	47.4	63.9	74.7	2.0	20.1	4.8	12.4	2.4	-
その他	40	17	26	23	2	16	2	9	2	-
	100.0	42.5	65.0	57.5	5.0	40.0	5.0	22.5	5.0	-

※各属性のうち、最も高い数値に塗色した。

■ 警察官になりたい理由（管轄警察署別）

（上段：実数 下段：％）

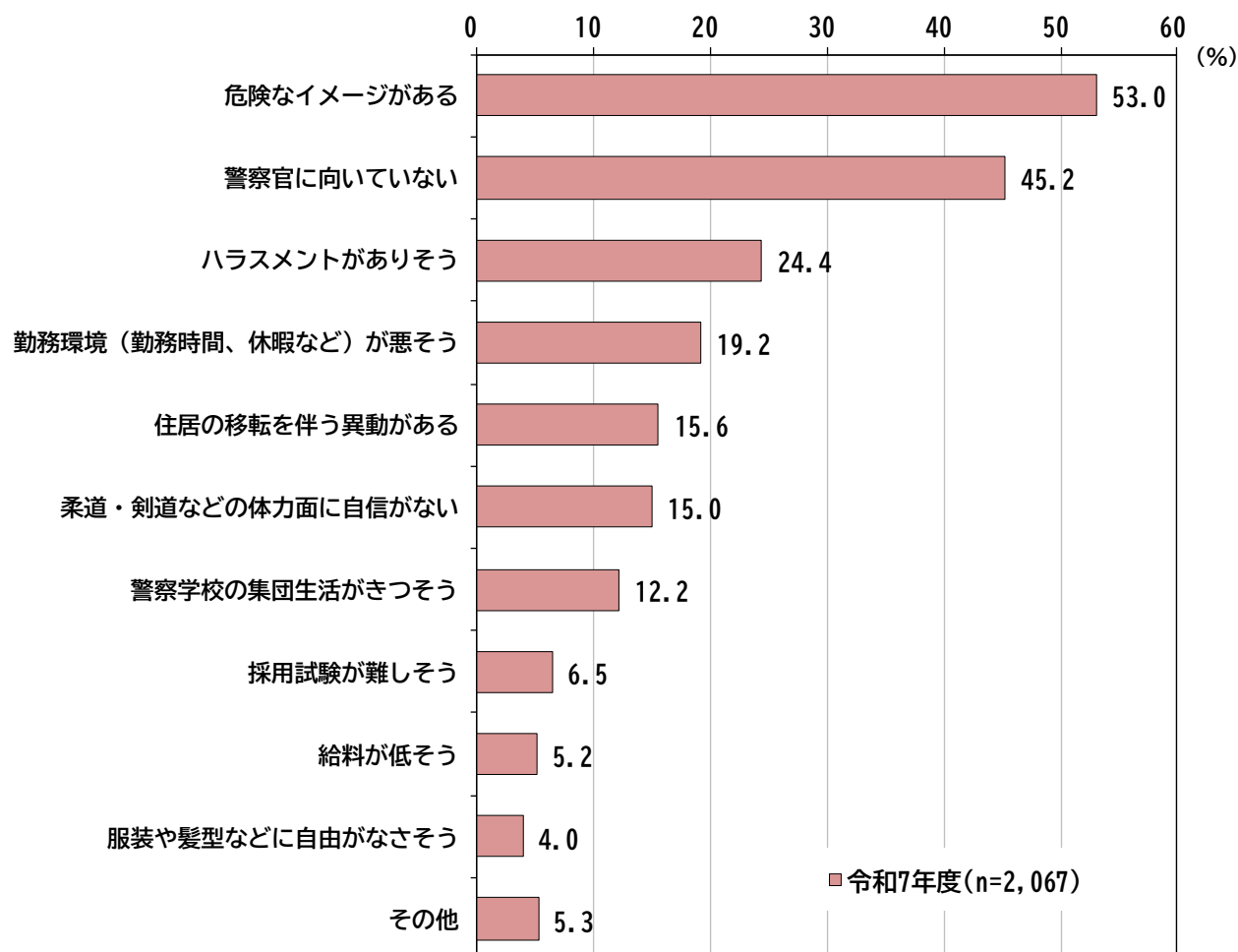
	サンプル数	やりがいがある	人の役に立ちたい	地域の安全や秩序を守りたい	子どもの頃からの憧れ	公務員で雇用や収入が安定している	福利厚生が充実している	家族や知人の影響	その他	無回答
全体	2035 100.0	807 39.7	1134 55.7	1131 55.6	88 4.3	598 29.4	201 9.9	214 10.5	87 4.3	17 0.8
●管轄警察署別										
熊本中央署	216 100.0	83 38.4	128 59.3	141 65.3	4 1.9	67 31.0	16 7.4	27 12.5	11 5.1	-
熊本南署	274 100.0	107 39.1	157 57.3	165 60.2	15 5.5	72 26.3	26 9.5	30 10.9	14 5.1	2 0.7
熊本東署	326 100.0	133 40.8	189 58.0	190 58.3	15 4.6	108 33.1	39 12.0	33 10.1	20 6.1	-
熊本北合志署	228 100.0	98 43.0	125 54.8	129 56.6	13 5.7	71 31.1	16 7.0	28 12.3	10 4.4	1 0.4
玉名署	91 100.0	39 42.9	47 51.6	42 46.2	3 3.3	25 27.5	6 6.6	8 8.8	4 4.4	1 1.1
荒尾署	64 100.0	20 31.3	35 54.7	27 42.2	5 7.8	20 31.3	11 17.2	5 7.8	1 1.6	-
山鹿署	55 100.0	21 38.2	36 65.5	31 56.4	3 5.5	11 20.0	4 7.3	4 7.3	2 3.6	-
菊池署	46 100.0	21 45.7	22 47.8	22 47.8	3 6.5	14 30.4	4 8.7	5 10.9	-	1 2.2
大津署	90 100.0	29 32.2	53 58.9	55 61.1	5 5.6	25 27.8	9 10.0	14 15.6	2 2.2	1 1.1
小国署	24 100.0	7 29.2	11 45.8	11 45.8	-	8 33.3	3 12.5	3 12.5	1 4.2	1 4.2
阿蘇署	30 100.0	13 43.3	16 53.3	13 43.3	-	7 23.3	2 6.7	1 3.3	-	1 3.3
高森署	23 100.0	9 39.1	13 56.5	14 60.9	1 4.3	7 30.4	2 8.7	5 21.7	-	-
御船署	51 100.0	18 35.3	23 45.1	16 31.4	-	21 41.2	7 13.7	4 7.8	4 7.8	3 5.9
山都署	13 100.0	7 53.8	7 53.8	5 38.5	-	4 30.8	1 7.7	1 7.7	-	-
宇城署	94 100.0	40 42.6	56 59.6	50 53.2	3 3.2	33 35.1	11 11.7	10 10.6	7 7.4	-
八代署	151 100.0	60 39.7	76 50.3	80 53.0	7 4.6	29 19.2	15 9.9	10 6.6	4 2.6	1 0.7
芦北署	15 100.0	5 33.3	9 60.0	5 33.3	-	4 26.7	2 13.3	-	2 13.3	1 6.7
水俣署	40 100.0	17 42.5	22 55.0	27 67.5	4 10.0	6 15.0	3 7.5	4 10.0	3 7.5	-
人吉署	60 100.0	20 33.3	40 66.7	34 56.7	3 5.0	14 23.3	3 5.0	4 6.7	1 1.7	2 3.3
多良木署	34 100.0	17 50.0	16 47.1	17 50.0	2 5.9	12 35.3	6 17.6	4 11.8	-	1 2.9
天草署	60 100.0	22 36.7	31 51.7	29 48.3	-	21 35.0	9 15.0	6 10.0	-	1 1.7
上天草署	20 100.0	9 45.0	6 30.0	10 50.0	-	11 55.0	3 15.0	1 5.0	1 5.0	-
牛深署	21 100.0	9 42.9	11 52.4	11 52.4	2 9.5	6 28.6	1 4.8	6 28.6	-	-

※各属性のうち、最も高い数値に塗色した。

13 警察官になりたくない理由

【問13】 「なりたくない（賛成しない）」理由は何ですか。（3つまで回答可）
※問11で「2 なりたくない（賛成しない）」に○を付けた場合のみ

■ 警察官になりたくない理由（全体）



■ 警察官になりたくない理由（性別・年代別・職業別）

（上段：実数 下段：％）

	サンプル数	危険なイメージがある	警察官に向いていない	勤務環境（勤務時間、休暇など）が悪そう	給料が低そう	住居の移転を伴う異動がある	警察学校の集団生活がきつそう	柔道・剣道などの体力面に自信がない	採用試験が難しそう	ハラスメントがありそう	服装や髪型などに自由がなさそう	その他	無回答
全体	2067	1096	935	396	107	322	252	311	135	504	82	109	23
	100.0	53.0	45.2	19.2	5.2	15.6	12.2	15.0	6.5	24.4	4.0	5.3	1.1

●性別

男	863	336	400	171	65	133	90	111	68	196	34	59	10
	100.0	38.9	46.3	19.8	7.5	15.4	10.4	12.9	7.9	22.7	3.9	6.8	1.2
女	1160	738	515	214	39	182	155	193	67	292	47	45	12
	100.0	63.6	44.4	18.4	3.4	15.7	13.4	16.6	5.8	25.2	4.1	3.9	1.0
回答しない	38	20	16	10	3	7	7	6	-	15	1	5	1
	100.0	52.6	42.1	26.3	7.9	18.4	18.4	15.8	-	39.5	2.6	13.2	2.6

●年齢別

10代	154	47	96	8	12	7	21	19	26	5	5	6	-
	100.0	30.5	62.3	5.2	7.8	4.5	13.6	12.3	16.9	3.2	3.2	3.9	-
20代	162	65	74	32	10	15	20	28	18	28	13	8	-
	100.0	40.1	45.7	19.8	6.2	9.3	12.3	17.3	11.1	17.3	8.0	4.9	-
30代	312	163	113	65	13	52	45	52	23	90	18	21	3
	100.0	52.2	36.2	20.8	4.2	16.7	14.4	16.7	7.4	28.8	5.8	6.7	1.0
40代	498	290	194	96	34	95	80	79	21	153	24	29	6
	100.0	58.2	39.0	19.3	6.8	19.1	16.1	15.9	4.2	30.7	4.8	5.8	1.2
50代	454	262	222	97	23	81	50	64	24	118	11	30	4
	100.0	57.7	48.9	21.4	5.1	17.8	11.0	14.1	5.3	26.0	2.4	6.6	0.9
60代	394	222	194	80	11	60	30	55	18	87	9	12	7
	100.0	56.3	49.2	20.3	2.8	15.2	7.6	14.0	4.6	22.1	2.3	3.0	1.8
70代以上	77	41	34	13	3	11	5	14	5	19	2	3	3
	100.0	53.2	44.2	16.9	3.9	14.3	6.5	18.2	6.5	24.7	2.6	3.9	3.9

●職業別

会社員・ 会社役員	741	373	321	160	42	118	83	112	56	184	37	44	8
	100.0	50.3	43.3	21.6	5.7	15.9	11.2	15.1	7.6	24.8	5.0	5.9	1.1
公務員・ 団体役員	141	71	45	42	17	40	19	21	1	46	5	7	1
	100.0	50.4	31.9	29.8	12.1	28.4	13.5	14.9	0.7	32.6	3.5	5.0	0.7
自営業（又は 家族従業員）	150	72	80	25	8	17	21	15	10	40	5	10	1
	100.0	48.0	53.3	16.7	5.3	11.3	14.0	10.0	6.7	26.7	3.3	6.7	0.7
農林水産業（又は 家族従業員）	42	23	21	4	2	6	2	3	1	12	3	2	1
	100.0	54.8	50.0	9.5	4.8	14.3	4.8	7.1	2.4	28.6	7.1	4.8	2.4
パート・ アルバイト	362	230	164	70	13	62	50	57	22	96	17	16	3
	100.0	63.5	45.3	19.3	3.6	17.1	13.8	15.7	6.1	26.5	4.7	4.4	0.8
家事専業	187	117	82	29	5	33	24	39	4	51	3	9	2
	100.0	62.6	43.9	15.5	2.7	17.6	12.8	20.9	2.1	27.3	1.6	4.8	1.1
学生	155	53	93	12	12	5	19	18	24	8	6	6	-
	100.0	34.2	60.0	7.7	7.7	3.2	12.3	11.6	15.5	5.2	3.9	3.9	-
無職	192	103	90	39	4	25	21	36	8	48	5	8	3
	100.0	53.6	46.9	20.3	2.1	13.0	10.9	18.8	4.2	25.0	2.6	4.2	1.6
その他	42	28	17	10	1	5	2	6	7	10	1	6	1
	100.0	66.7	40.5	23.8	2.4	11.9	4.8	14.3	16.7	23.8	2.4	14.3	2.4

※各属性のうち、最も高い数値に塗色した。

■ 警察官になりたくない理由（管轄警察署別）

（上段：実数 下段：％）

	サンプル数	危険なイメージがある	警察官に向いていない	勤務環境（勤務時間、休暇など）が悪そう	給料が低そう	住居の移転を伴う異動がある	警察学校の集団生活がきつそう	柔道・剣道などの体力面に自信がない	採用試験が難しそう	ハラスメントがありそう	服装や髪型などに自由がなさそう	その他	無回答
全 体	2067 100.0	1096 53.0	935 45.2	396 19.2	107 5.2	322 15.6	252 12.2	311 15.0	135 6.5	504 24.4	82 4.0	109 5.3	23 1.1

●管轄警察署別

熊本中央署	211 100.0	99 46.9	92 43.6	45 21.3	12 5.7	27 12.8	28 13.3	42 19.9	8 3.8	60 28.4	12 5.7	18 8.5	-
熊本南署	277 100.0	165 59.6	113 40.8	67 24.2	15 5.4	40 14.4	39 14.1	48 17.3	24 8.7	85 30.7	7 2.5	14 5.1	3 1.1
熊本東署	328 100.0	196 59.8	130 39.6	67 20.4	22 6.7	47 14.3	42 12.8	61 18.6	18 5.5	98 29.9	9 2.7	14 4.3	4 1.2
熊本北合志署	208 100.0	113 54.3	93 44.7	49 23.6	15 7.2	36 17.3	17 8.2	34 16.3	12 5.8	56 26.9	13 6.3	11 5.3	1 0.5
玉名署	117 100.0	61 52.1	54 46.2	18 15.4	7 6.0	13 11.1	16 13.7	11 9.4	11 9.4	21 17.9	3 2.6	7 6.0	-
荒尾署	84 100.0	34 40.5	44 52.4	14 16.7	-	14 16.7	8 9.5	11 13.1	5 6.0	16 19.0	4 4.8	7 8.3	3 3.6
山鹿署	48 100.0	26 54.2	23 47.9	6 12.5	-	6 12.5	6 12.5	6 12.5	4 8.3	9 18.8	-	4 8.3	2 4.2
菊池署	55 100.0	24 43.6	30 54.5	5 9.1	1 1.8	11 20.0	7 12.7	6 10.9	3 5.5	9 16.4	2 3.6	2 3.6	2 3.6
大津署	84 100.0	47 56.0	39 46.4	18 21.4	2 2.4	15 17.9	16 19.0	15 17.9	11 13.1	19 22.6	2 2.4	3 3.6	2 2.4
小国署	21 100.0	12 57.1	6 28.6	5 23.8	1 4.8	7 33.3	3 14.3	2 9.5	-	3 14.3	-	2 9.5	-
阿蘇署	23 100.0	13 56.5	9 39.1	6 26.1	1 4.3	4 17.4	2 8.7	3 13.0	1 4.3	7 30.4	-	1 4.3	-
高森署	22 100.0	11 50.0	11 50.0	2 9.1	1 4.5	2 9.1	-	4 18.2	2 9.1	2 9.1	1 4.5	1 4.5	-
御船署	48 100.0	20 41.7	29 60.4	11 22.9	5 10.4	4 8.3	8 16.7	9 18.8	5 10.4	7 14.6	3 6.3	1 2.1	-
山都署	19 100.0	12 63.2	9 47.4	-	-	2 10.5	2 10.5	-	3 15.8	6 31.6	1 5.3	-	-
宇城署	109 100.0	54 49.5	53 48.6	18 16.5	7 7.3	20 18.3	10 9.2	14 12.8	7 6.4	19 17.4	5 4.6	8 7.3	1 0.9
八代署	136 100.0	71 52.2	62 45.6	22 16.2	6 4.4	24 17.6	17 12.5	12 8.8	4 2.9	32 23.5	5 3.7	4 2.9	2 1.5
芦北署	24 100.0	10 41.7	14 58.3	3 12.5	-	4 16.7	4 16.7	5 20.8	-	4 16.7	1 4.2	1 4.2	-
水俣署	41 100.0	21 51.2	17 41.5	6 14.6	3 7.3	6 14.6	4 9.8	5 12.2	3 7.3	7 17.1	3 7.3	3 7.3	-
人吉署	59 100.0	33 55.9	20 33.9	9 15.3	5 8.5	12 20.3	6 10.2	5 8.5	3 5.1	12 20.3	3 5.1	2 3.4	2 3.4
多良木署	26 100.0	13 50.0	16 61.5	4 15.4	1 3.8	6 23.1	2 7.7	5 19.2	2 7.7	8 30.8	2 7.7	2 7.7	-
天草署	73 100.0	33 45.2	38 52.1	15 20.5	1 1.4	10 13.7	6 8.2	7 9.6	4 5.5	15 20.5	4 5.5	4 5.5	-
上天草署	26 100.0	14 53.8	18 69.2	2 7.7	-	7 26.9	5 19.2	3 11.5	3 11.5	4 15.4	1 3.8	-	-
牛深署	16 100.0	8 50.0	9 56.3	1 6.3	-	3 18.8	3 18.8	2 12.5	2 12.5	2 12.5	1 6.3	-	-

※各属性のうち、最も高い数値に塗色した。