

熊本県内路線バス事業に関する データ公表について

2024年10月

熊本地域路線バス共同経営推進室

■公共交通についてご理解・ご協力頂くため

- ・路線バスをはじめとする公共交通を維持・拡充していくためには、バス事業者が共同経営に関する取組などを進めるとともに、県民の皆様や沿線自治体、他の交通事業者など様々な方の、ご理解とご協力が必要です。

■公共交通をもっとご利用いただくため

- ・データを定期的に公表することで、路線バスの現状や取組にご興味を持っていただき、より多くの方が路線バスをはじめとする公共交通をご利用いただくきっかけになれば幸いです。
また、公共交通をご利用いただくことは、ご自身の健康増進・環境負荷の軽減・交通渋滞の緩和・将来にわたる公共交通の維持や拡充などに繋がることが期待されます。

■地域のまちづくりに貢献するため

- ・例えば、地域の方針に沿った使いやすいバス路線網への再編などにより、地域のまちづくりに貢献していくことを目指します。このために、路線バスに関する様々なデータを関係者の皆様と十分に共有していきます。

県内バス事業者の紹介

2



九州産交バス 産交バス

※産交バスは九州産交バスの100%子会社です



熊本電気鉄道



熊本バス



熊本都市バス

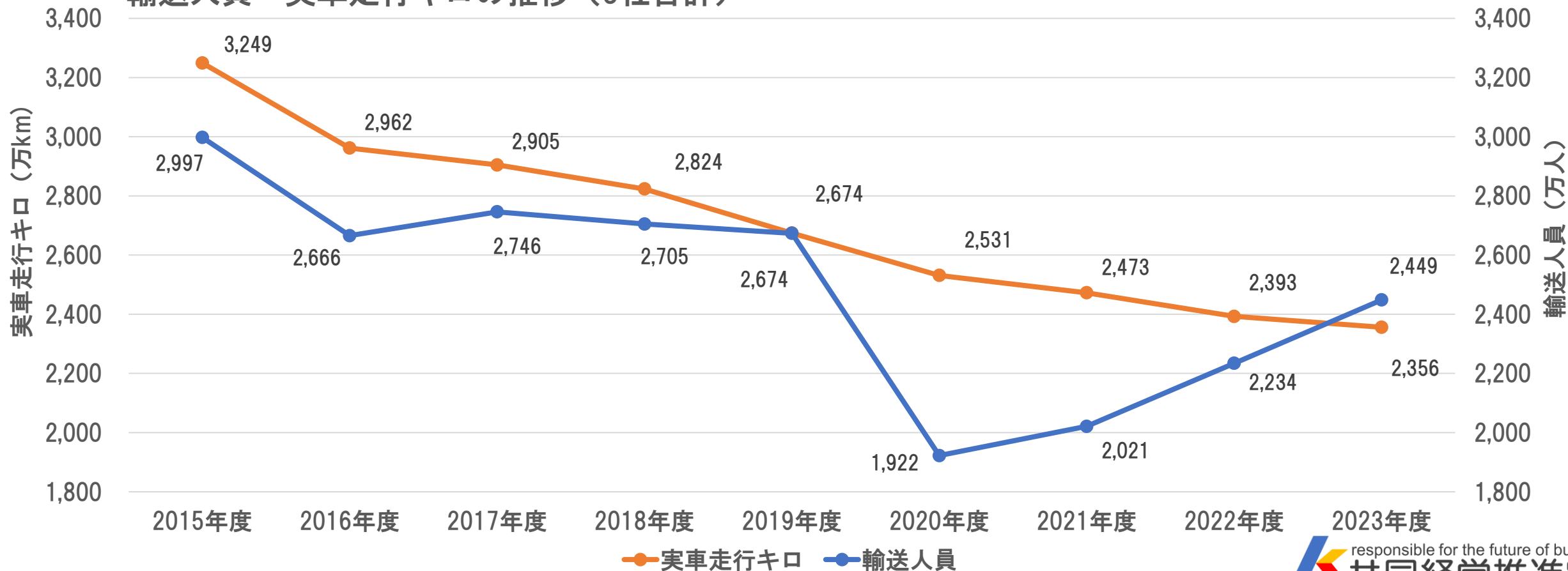


輸送人員・走行キロの推移（5社合計）

路線バスの2023年度の輸送人員は、5社合計で約2,449万人となり昨年度と比較し約110 %の増加となった。新型コロナウイルスの規制が緩和された2022年、2023年と輸送人員は増加傾向にあり、2023年の輸送人員はコロナ禍前の2019年度と比較し約91 %まで回復してきている。一方、2023年度の実車走行キロ（※1）は、5社合計で約2,356万Kmとなり、運転士不足による一部路線の減便の影響などにより2022年度と比較し約2 %の減少となった。実車走行キロは2015年から一貫して減少傾向にある。

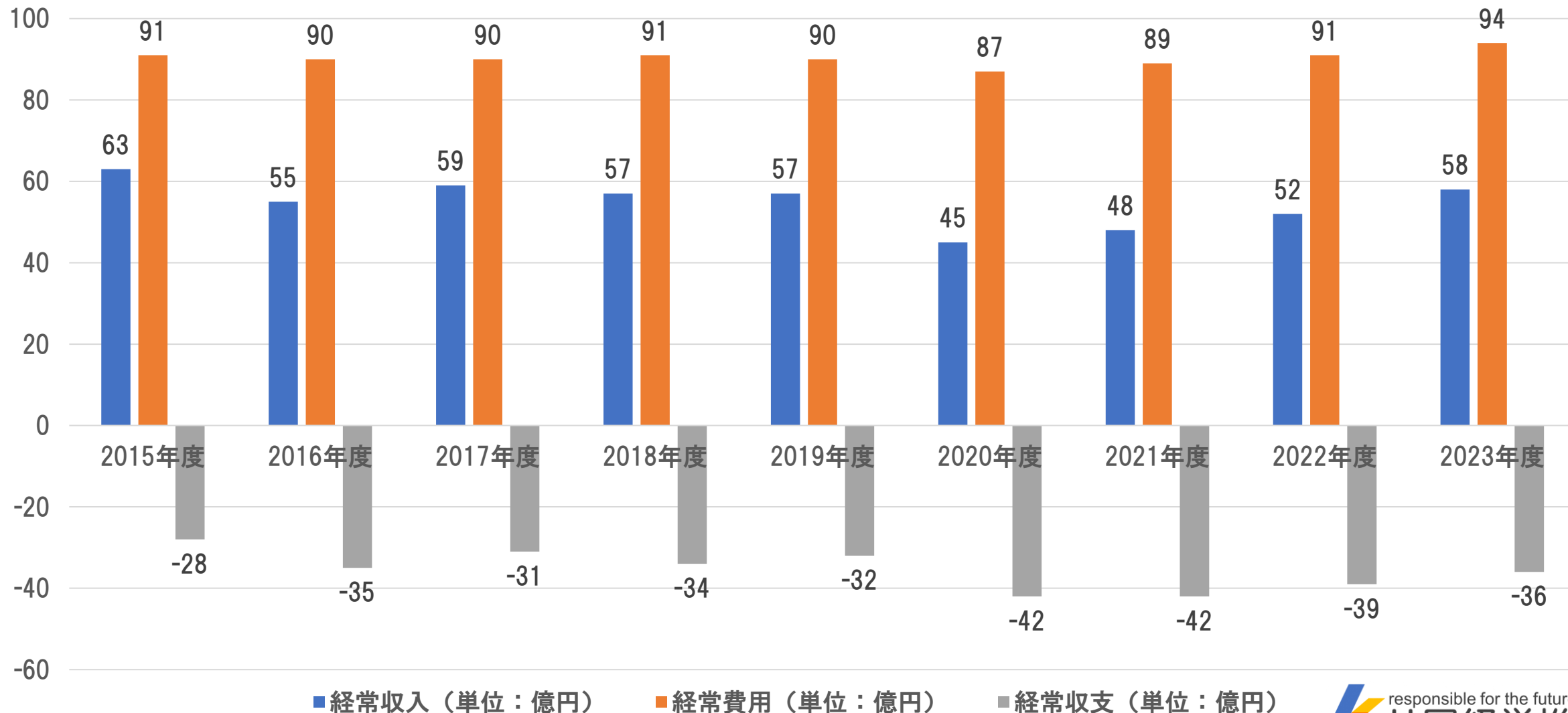
（※1）営業運行した走行キロ（回送は除く）

輸送人員・実車走行キロの推移（5社合計）



路線バス事業の経常収支の推移（5社合計）

コロナ禍からの回復、運賃改定の実施により、2023年度の経常収入は昨年度より増加した。一方、経常費用も燃料費高騰等のため増加した。その結果、経常収支としては依然として厳しい状態が続いている。

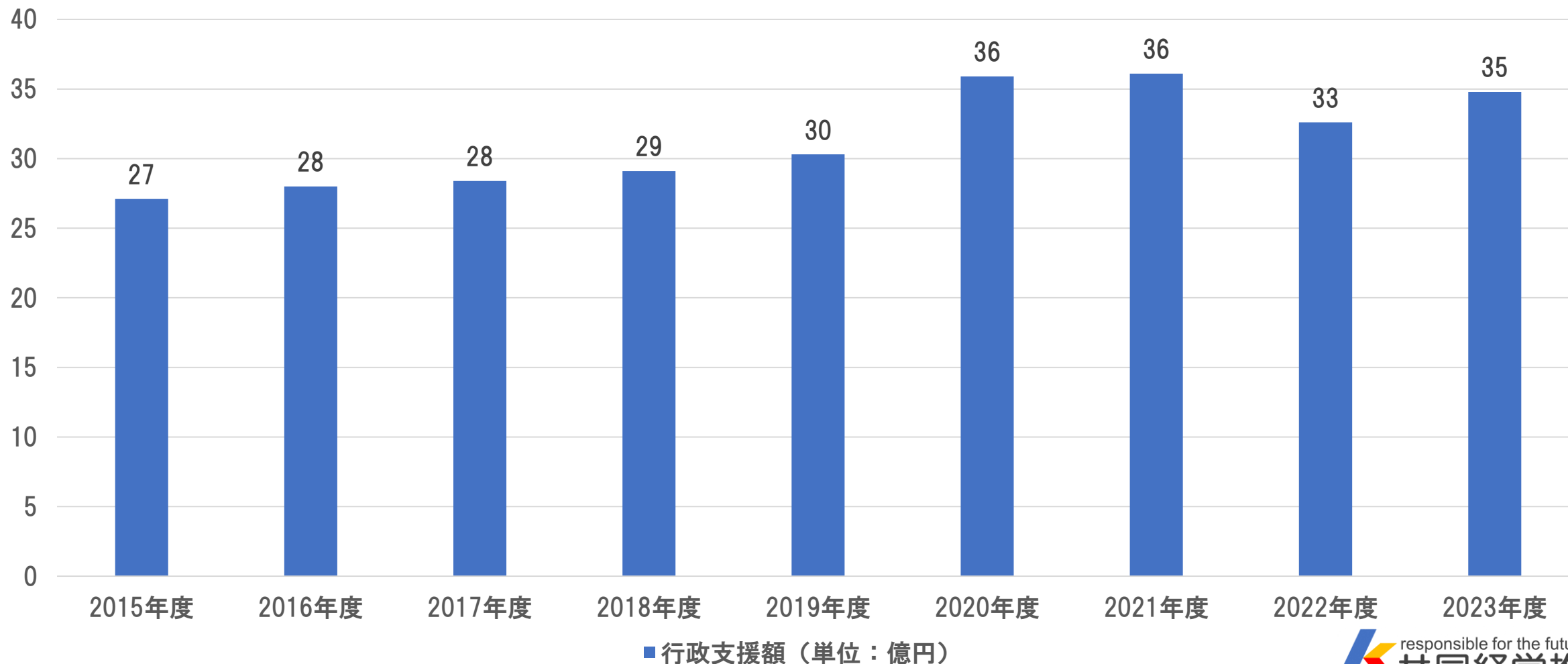


路線バス事業に対する行政支援額の推移（5社合計）

5

バス事業者への行政支援額(※2)は、新型コロナウイルス感染症の影響で減収が著しい2020年度、2021年度以降高止まり傾向にあり2023年度は燃料費高騰もあり昨年度を上回っている。

(※2)国、県、市町村からのバス運行に関する補助金（雇用調整助成金は除く）



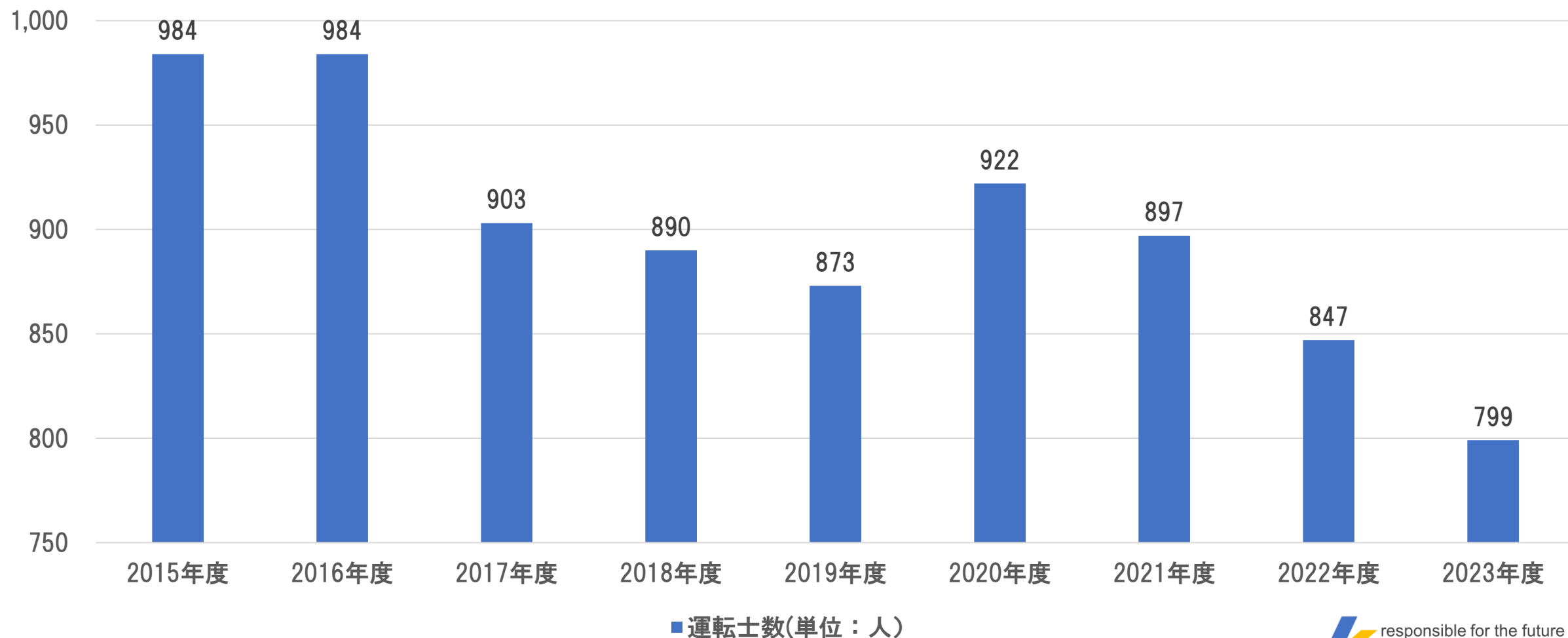
路線バスの運行に従事した運転士数の推移（5社合計）

6

全国的に自動車運転の職業（※3）に関する人手不足が深刻化しており、乗合バスの運転士の確保においても深刻な状況である。熊本の路線バス事業者も同様であり、運転士の退職等で、2023年度は昨年度と比較し路線バスに従事する運転士が48名減少した。

（※3）路線バス、貸切バス、トラック等運転の職業 職業分類表より（厚生労働省）

（※）昨年度公表の数字を一部修正いたしました。

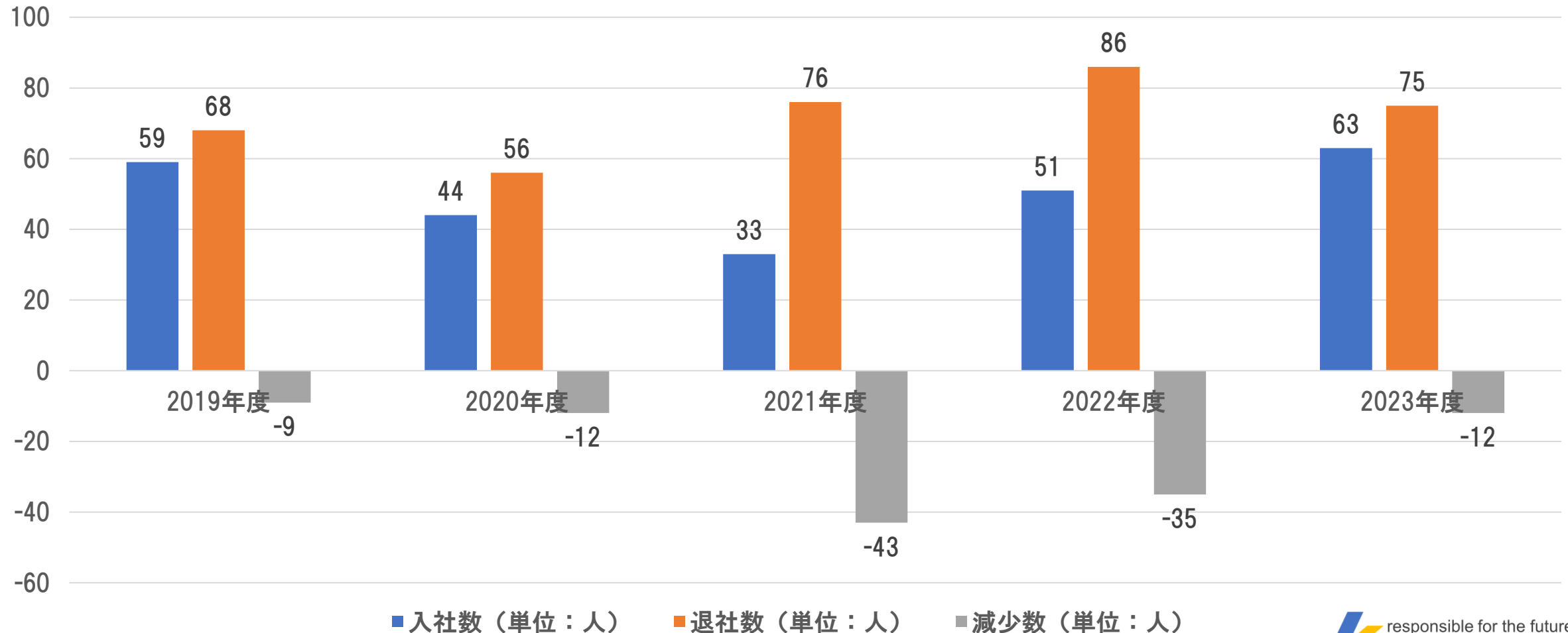


路線バスに従事できる運転士の過去5年間の入退社数（5社合計）

7

2023年度は入社63名に対し退社75名で12名減少した。2019年度～2023年度の入退社数は、入社250人に対し退社361人となり**5年間で111人減少した**。このような運転士不足の状況のため、一部路線で減便運行、各社間の路線移譲、委託運行等を実施し運行路線を可能な限り維持してきた。

（※）調査方法を見直したため、前々年度公表したものから数値が変化しております。



5社合計値一覧

	2015年度 (H27)	2016年度 (H28)	2017年度 (H29)	2018年度 (H30)	2019年度 (R1)	2020年度 (R2)	2021年度 (R3)	2022年度 (R4)	2023年度 (R5)
輸送人員 (単位：万人)	2,997	2,666	2,746	2,705	2,674	1,923	2,021	2,234	2,449
実車走行キロ (単位：万キロ)	3,249	2,962	2,905	2,824	2,674	2,531	2,473	2,393	2,356
系統数	600	592	573	531	518	513	498	497	502
乗合バスに従事した 運転士数	984	984	903	890	873	922	897	847	799
路線バスに従事できる 運転士の入社数	—	—	—	—	59	44	33	51	63
路線バスに従事できる 運転士の退職数	—	—	—	—	68	56	76	86	75
車両数	895	883	880	848	826	792	796	790	786
経常収入 (単位：百万円)	6,302	5,530	5,923	5,688	5,719	4,529	4,769	5,162	5,841
経常費用 (単位：百万円)	9,057	8,995	9,019	9,095	8,955	8,682	8,919	9,090	9,429
経常収支 (単位：百万円)	▲2,755	▲3,464	▲3,096	▲3,407	▲3,236	▲4,153	▲4,150	▲3,928	▲3,587
行政支援額 (単位：百万円)	2,713	2,797	2,844	2,914	3,032	3,592	3,611	3,262	3,483