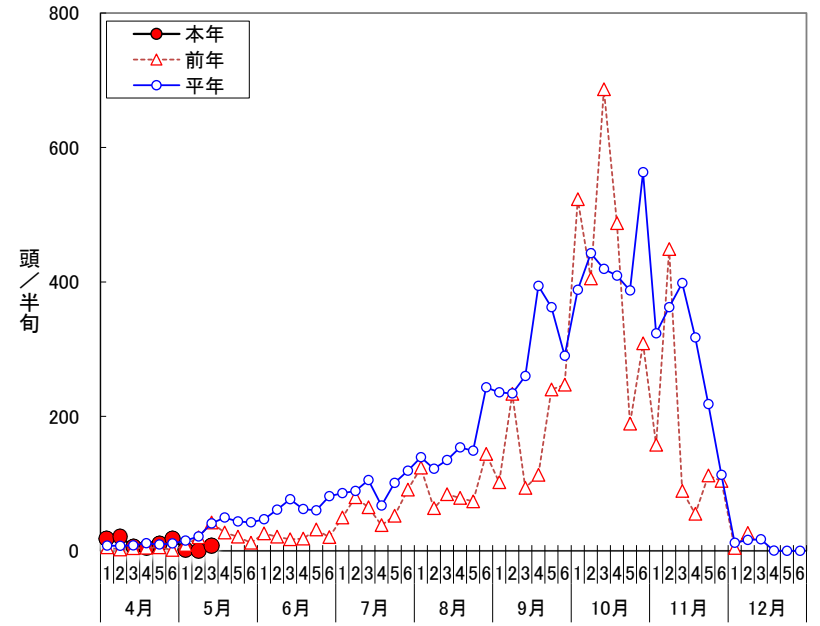


ハスモンヨトウの誘殺消長(フェロモントラップ) 合志市栄

月	半旬	本年	平年	前年	R4	R3	R2	R1	H30	H29	H28	H27	H26
4月	1	18.0	7.6	5.0	1.0	4.0	0.0	0.0	0.0	3.0	6.0	50.0	7.0
	2	21.0	7.2	2.0	2.0	5.0	1.3	3.0	0.0	8.0	11.0	38.0	2.0
	3	6.0	8.0	3.7	4.5	4.0	1.6	1.0	1.0	8.0	18.0	29.0	9.0
	4	5.0	11.4	4.3	1.5	2.0	5.9	6.0	0.0	9.0	5.0	31.0	49.0
	5	11.0	9.5	5.0	2.0	12.0	6.6	13.0	1.0	8.0	30.0	4.0	13.0
	6	18.0	10.8	1.3	12.7	5.8	3.3	14.0	0.0	11.0	13.0	15.0	32.0
5月	1	1.6	15.1	8.7	33.3	9.2	11.5	14.0	0.0	11.0	31.0	16.0	16.0
	2	0.4	21.4	20.0	18.0	15.0	20.3	6.0	18.0	10.0	57.0	20.0	30.0
	3	8.0	40.7	42.0	14.0	25.7	37.3	36.0	74.0	29.0	85.0	8.0	56.0
	4		49.6	27.0	10.7	81.3	23.6	61.0	81.0	22.0	72.0	37.0	80.0
	5		43.7	21.0	4.3	139.0	17.1	16.0	85.0	32.0	48.0	46.0	29.0
	6		42.5	12.0	6.0	166.0	15.0	38.6	48.0	40.0	32.0	38.0	29.0
6月	1		46.8	26.0	11.5	27.0	8.7	30.3	53.0	38.0	64.0	117.0	92.0
	2		61.3	21.0	50.2	35.0	37.4	138.0	43.0	31.0	71.0	135.0	51.0
	3		76.6	17.0	29.8	22.0	149.1	145.0	45.0	51.0	61.0	184.0	62.0
	4		62.2	18.0	10.5	49.0	93.0	75.0	35.0	49.0	129.0	103.0	60.0
	5		60.1	31.7	49.0	44.7	116.0	63.0	44.0	45.0	103.0	40.0	65.0
	6		81.4	20.3	20.0	46.3	228.1	92.0	35.0	20.0	90.0	154.0	108.0
7月	1		85.6	49.5	23.0	17.0	279.1	72.6	169.0	58.0	38.0	79.0	71.0
	2		89.1	79.5	26.0	95.3	220.0	26.3	100.0	76.0	140.0	62.0	66.0
	3		105.1	64.8	25.3	81.0	149.0	31.0	26.0	86.0	302.0	110.0	176.0
	4		67.1	38.3	68.8	68.9	15.5	10.0	43.0	102.0	89.0	142.0	94.0
	5		100.8	52.0	131.0	45.8	95.3	51.3	197.0	130.0	93.0	136.0	77.0
	6		119.0	91.0	54.0	193.7	49.2	42.0	278.0	156.0	75.0	86.0	165.0
8月	1		139.3	123.7	34.3	316.3	56.0	82.5	157.0	118.0	185.0	145.0	175.0
	2		121.9	63.3	27.2	90.0	83.2	174.5	80.0	98.0	188.0	215.0	200.0
	3		135.1	84.0	40.5	79.0	82.4	138.3	122.0	221.0	175.0	271.0	138.0
	4		153.8	78.7	116.7	25.3	162.7	182.0	389.0	158.0	197.0	126.0	103.0
	5		149.1	73.3	72.8	5.7	233.1	116.0	54.7	175.0	372.0		239.0
	6		243.2	144.0	107.5	81.0	264.9	179.7	180.3	414.0	596.0		221.0
9月	1		235.7	102.0	109.0	385.0	0.0	188.3	366.0	217.0		568.0	186.0
	2		234.2	233.3	154.3	193.0	328.0	87.5	291.0	83.0	289.0	457.0	226.0
	3		260.1	93.7	227.7	184.0	458.9	308.8	106.0	187.0	335.0	497.0	203.0
	4		394.2	113.0	367.0	134.0	742.0	505.3	393.0	420.0	683.0	347.0	238.0
	5		362.3	240.0	345.0	65.3	786.0	395.0	630.0	161.0	453.0	271.0	277.0
	6		290.1	247.0	190.7	113.7	644.0	199.0	320.0	459.0	319.0	160.0	249.0
10月	1		388.1	523.0	162.3	419.0	303.0	208.1	545.0	767.0	213.0	430.0	311.0
	2		442.6	405.0	348.0	331.0	850.0	221.5	161.0	166.0	1231.0	332.0	380.0
	3		419.5	686.7	561.3	256.5	335.0	337.0	483.0	247.0	629.0	355.0	304.0
	4		409.2	487.3	604.7	394.5	349.0	209.0	307.0	483.0	463.0	352.0	442.0
	5		387.1	189.0	406.0	254.0	198.0	412.3	399.0	354.0	744.0	373.0	542.0
	6		563.2	308.5	640.0	456.0	373.6	1051.7	313.0	266.0	1161.0	520.0	542.0
11月	1		323.5	157.8	324.7	254.7	119.3	695.0	178.0	254.0	340.0	650.0	262.0
	2		362.3	448.8	230.3	171.3	178.0	712.0	255.0	163.0	499.0	512.0	454.0
	3		398.2	89.0	393.0	50.0	154.0	555.7	345.0	299.0	641.0	1258.0	197.0
	4		317.3	55.0	464.0	96.0	264.0	219.3	98.0	13.0	711.0	1220.0	33.0
	5		218.1	112.0	300.0	16.0	66.0	200.0	45.0	0.0	431.0	862.0	149.0
	6		113.1	104.0	271.0	17.0	0.0	287.0		10.0	85.0	17.0	227.0
12月	1		11.8	4.0	1.0	0.0	0.0					66.0	0.0
	2		16.2	26.3	2.0	1.0	0.0					68.0	0.0
	3		17.0		3.0	0.0	0.0					81.0	1.0
	4		0.3		0.0	1.0	0.0						0.0
	5		0.0		0.0		0.0						0.0
	6		0.0		0.0		0.0						0.0

※平年値は過去10か年平均とする。

ハスモンヨトウ(合志市栄・フェロモントラップ)

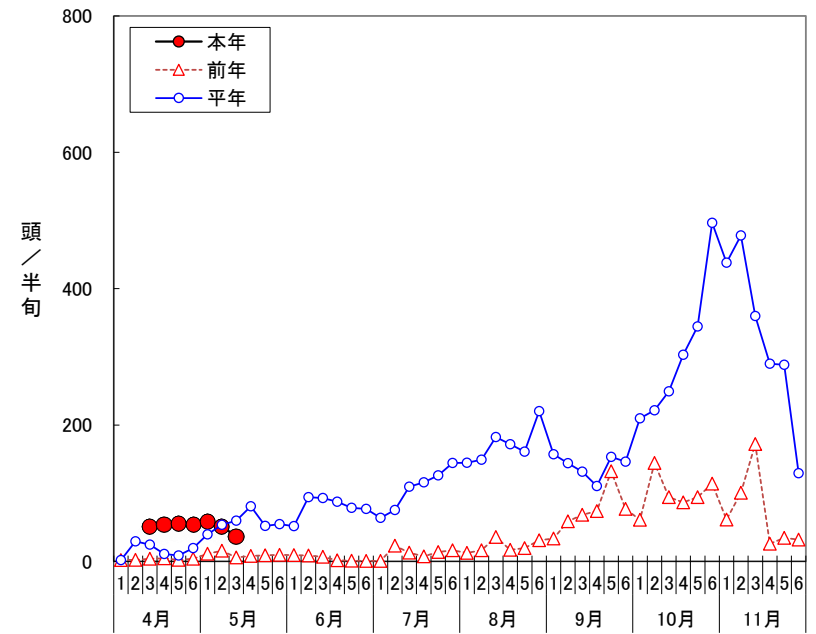


ハスモンヨトウの誘殺消長(フェロモントラップ) 八代市鏡

月	半旬	本年	平年	前年	R4	R3	R2	R1	H30	H29	H28	H27	H26	
4月	1		1.8	1.8										
	2		29.5	2.3								56.7		
	3	50.7	24.5	3.9								45.0		
	4	53.7	10.7	4.4	3.2							29.3	6.0	
	5	55.4	8.5	2.1	3.2						12.1		17.7	7.4
	6	54.3	19.6	3.8	8.8	30.8	32.8	32.8	32.8	27.0	23.1		10.0	7.1
5月	1	58.3	39.5	11.0	12.5	43.8	41.0	41.0	150.3	21.6	45.6	15.0	13.6	
	2	50.4	53.7	15.6	12.5	45.3	52.4	52.4	210.4	18.8	80.3	17.5	32.0	
	3	37.1	59.5	5.7	4.8	69.4	61.0	61.0	170.0	37.1	96.1	29.5	60.7	
	4		80.6	7.9	2.0	105.0	65.0	65.0	162.4	52.4	122.7	63.0	160.6	
	5		52.0	9.0	0.7	98.6	63.4	63.4	55.0	32.9	62.1	68.1	67.0	
	6		54.5	9.4	22.3	158.9	72.3	72.3	32.0	15.4	38.6	62.1	62.1	
6月	1		51.6	9.3	34.4	102.2	57.5	57.5	38.5	31.4	49.9	81.6	53.7	
	2		94.1	8.4	22.1	34.9	261.5	261.5	34.0	59.3	58.3	138.6	62.9	
	3		92.8	6.6	11.3	47.9	201.9	201.9	47.5	82.7	64.3	209.3	54.3	
	4		87.5	1.4	56.4	22.7	155.4	155.4	69.5	102.1	105.7	130.9	75.6	
	5		78.5	0.9	34.1	23.3	108.0	108.0	53.0	65.0	150.7	130.9	110.7	
	6		77.0	0.7	21.9	33.6	140.0	140.0	50.3	48.6	165.4	110.7	58.6	
7月	1		63.9	0.7	32.1	65.6	98.0	98.0	38.8	37.9	104.3	82.7	80.9	
	2		75.3	22.9	29.3	103.0	69.1	69.1	81.5	77.1	155.1	69.4	76.6	
	3		109.5	12.6	40.0	156.0	65.5	65.5	76.7	128.1	177.0	60.0	313.6	
	4		115.7	7.3	57.1	143.6	109.5	109.5	67.3	181.4	190.7	124.3	166.4	
	5		126.2	13.6	149.3	96.1	122.1	122.1	55.0	258.6	125.7	190.7	129.0	
	6		144.2	16.3	108.9	156.4	124.5	124.5	144.5	183.1	149.3	214.0	220.0	
8月	1		144.7	12.3	70.3	173.4	104.5	104.5	112.5	153.6	160.1	130.0	425.7	
	2		149.1	16.3	83.6	161.4	177.3	177.3	130.3	181.7	152.9	264.3	145.8	
	3		182.4	35.7	0.0	139.3	221.9	221.9	169.0	322.9	240.0	300.3	173.5	
	4		171.8	17.0	0.0	112.7	156.9	156.9	243.0	174.3	264.9	331.4	260.8	
	5		160.8	19.6	7.3	28.3	256.5	256.5	43.0	130.3	314.0		392.1	
	6		220.3	31.0	43.7	101.1	244.2	244.2	163.2	151.0	533.1	401.3	290.6	
9月	1		157.1	33.6	158.6	84.3	147.4	147.4	193.0	155.0		295.0	200.0	
	2		144.0	58.7	89.6	78.3	103.0	103.0	181.5	112.7	213.9	250.3	249.3	
	3		131.6	68.4	46.0	69.3	174.5	174.5	103.5	85.3	209.0	162.9	222.1	
	4		110.3	73.6	55.7	40.0	186.0	186.0	41.2	48.0	205.1	116.6	150.9	
	5		153.4	132.1	11.7	50.3	253.1	253.1	279.5	82.1	130.7	125.0	216.0	
	6		146.3	76.9	2.1	111.0	103.5	103.5	203.5	192.7	145.0	65.0	460.0	
10月	1		209.9	60.9	4.3	326.4	106.3	106.3	281.4	238.9	213.6	217.1	543.4	
	2		221.4	144.3	236.4	241.9	129.0	129.0	30.0	128.6	500.7	237.4	437.1	
	3		249.4	94.0	217.1	296.1	162.0	162.0	409.5	260.0	394.9	252.2	246.4	
	4		302.9	86.6	205.1	409.3	289.0	289.0	358.5	319.4	356.0	254.3	461.4	
	5		344.6	94.3	208.6	310.0	479.0	479.0	338.7	359.3	482.9	233.8	460.1	
	6		496.5	114.0	200.3	367.6	996.0	996.0	474.6	470.6	548.7	329.7	467.4	
11月	1		438.1	61.3	177.4	304.4	963.0	963.0			448.3	337.3	250.0	
	2		478.0	100.6	184.0	349.0	990.5	990.5			361.6	423.6	424.3	
	3		359.7	172.1	160.0	192.1	719.6	719.6			25.0	615.6	273.9	
	4		290.1	25.7	176.0	175.0	488.5	488.5			302.0	525.9	138.9	
	5		288.2	34.3	112.5		286.6	286.6			409.8	638.6	249.3	
	6		129.4	32.0	67.5						69.2	156.7	321.9	
12月	1			#N/A							120.0	79.9		
	2			#N/A							84.9	91.0		
	3			#N/A							52.3	136.4		
	4			#N/A							15.7	35.0		
	5			#N/A										
	6			#N/A										

※平年値は過去10か年平均とする。

ハスモンヨトウ(八代市鏡・フェロモントラップ)

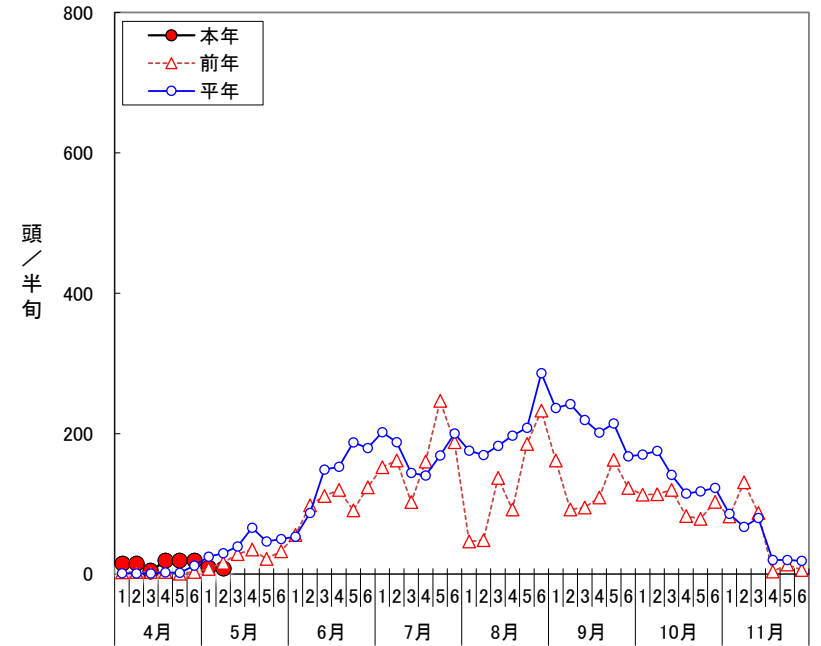


ハスモンヨトウの誘殺消長(フェロモントラップ)阿蘇市一の宮

月	半旬	本年	平年	前年	R4	R3	R2	R1	H30	H29	H28	H27	H26
4月	1	15.3	1.2	2.4		0.0							
	2	14.5	0.8	3.0		0.0	0.0						0
	3	4.2	0.8	3.0		0.0	0.0						0.0
	4	18.8	2.4	3.0	0.8	0.0	0.0			0.0	3.6	12.1	0.0
	5	19.0	1.9	0.6	2.0	1.0	0.0			0.0	9.3	2.4	0.0
	6	19.3	12.1	3.0	81.5	4.0	0.0	2.8		1.4	15.2	1.3	0.0
5月	1	9.3	24.8	7.5	34.2	0.0	2.8	3.5	160.0	1.4	34.8	3.3	0.0
	2	7.7	29.7	15.9	29.3	2.0	4.2	1.4	188.4	3.9	46.9	4.3	1.0
	3		39.2	28.6	8.7	24.3	34.5	1.7	147.6	13.6	69.3	50.9	12.7
	4		65.8	35.0	2.3	229.7	49.5	8.5	170.0	14.7	46.1	73.3	29.3
	5		46.4	21.7	10.0	179.0	6.1	8.9	126.7	14.8	31.4	40.7	25.0
	6		49.8	32.6	15.0	203.0	17.0	27.2	67.1	20.5	41.1	49.8	24.7
6月	1		53.2	55.7	58.0	116.3	17.0	50.4	44.5	23.1	85.7	64.3	17.1
	2		87.1	97.9	100.0	69.7	67.9	134.0	58.1	74.9	100.3	152.4	16.3
	3		148.8	111.1	101.0	61.0	301.1	171.5	53.9	81.6	113.3	482.1	11.7
	4		152.7	120.0	43.0	70.7	592.3	116.3	61.3	72.1	126.4	255.1	69.3
	5		187.4	90.7	153.5	100.3	671.6	93.6	116.5	117.1	258.3	188.5	84.0
	6		179.5	123.8	176.5	68.0	485.2	150.0	140.2	103.4	281.2	181.9	85.0
7月	1		202.1	152.3	194.0	42.0	747.0	120.0	198.2	106.9	240.8	164.3	55.3
	2		187.9	161.9	164.7	223.5	407.0	102.6	261.5	157.1	257.1	91.9	51.6
	3		144.1	102.7	102.3	277.8	318.0	106.5	133.5	100.6	194.1	48.1	57.1
	4		140.3	160.4	190.0	176.7	127.2	156.1	97.2	133.3	141.0	66.4	155.0
	5		168.8	246.6	325.0	88.6	177.6	206.3	78.4	203.6	96.4	112.1	153.3
	6		200.2	187.7	210.3	191.9	235.4	261.3	120.0	240.0	176.4	217.3	161.2
8月	1		175.6	46.4	198.7	291.5	214.1	149.0	115.0	169.3	226.4	244.1	101.4
	2		169.5	48.2	218.0	304.0	121.0	80.5	134.8	155.1	272.5	266.4	95.0
	3		182.5	136.8	68.0	279.5	305.2	85.4	160.7	173.7	245.6	293.9	76.6
	4		197.3	92.1	264.0	127.5	378.8	135.9	211.5	265.6	219.4	188.4	89.4
	5		208.2	185.3	156.0	128.0	235.0	259.5	178.7	343.7	271.8	133.9	190.0
	6		286.1	232.7	257.0	214.0	311.0	240.6	268.8	401.2	491.3	258.0	186.3
9月	1		236.5	161.9	209.0	253.0	250.6	136.2	310.5	200.2	416.7	307.0	120.2
	2		242.2	92.1	336.0	209.0	339.4	132.8	360.0	154.3	416.5	272.0	109.5
	3		219.4	94.9	192.0	120.5	486.0	212.0	184.0	242.9	381.9	185.0	95.0
	4		201.4	109.1	198.0	175.5	375.6	189.8	251.2	172.8	330.0	148.9	63.0
	5		214.5	162.9	140.0	141.6	232.8	167.0	520.0	109.2	398.0	162.3	111.3
	6		167.6	122.6	139.0	113.4	100.5	135.0	139.5	163.8	409.3	204.1	148.8
10月	1		170.2	113.3	132.0	83.0	155.1	144.5	223.8	158.0	424.7	156.3	111.4
	2		175.3	113.8	83.5	231.3	90.0	116.5	280.0	149.4	520.0	104.0	64.8
	3		141.4	120.0	142.5	210.7	118.0	74.5	150.0	197.2	309.0	58.6	33.8
	4		114.5	82.9	103.0	99.0	153.0	109.0	111.6	192.5	195.6	42.9	55.8
	5		117.6	78.7	105.0	20.0	112.9	145.0	87.8	158.3	236.4	63.6	168.3
	6		122.7	102.9	77.0	33.3	189.7	184.6	67.6	78.9	297.0	38.8	157.3
11月	1		85.7	82.1	61.3		52.7	63.5			202.0	52.8	
	2		67.1	130.7	34.7						26.3	76.9	
	3		80.0	87.1	101.3						51.4		
	4		20.0	3.6	36.4								
	5		19.9	13.6	26.3								
	6		18.9	5.9	32.0								
12月	1		0.7	0.7									
	2		0.7	0.7									
	3												
	4												
	5												
	6												

※平年値は過去10か年平均とする。

ハスモンヨトウ(阿蘇市一の宮・フェロモントラップ)

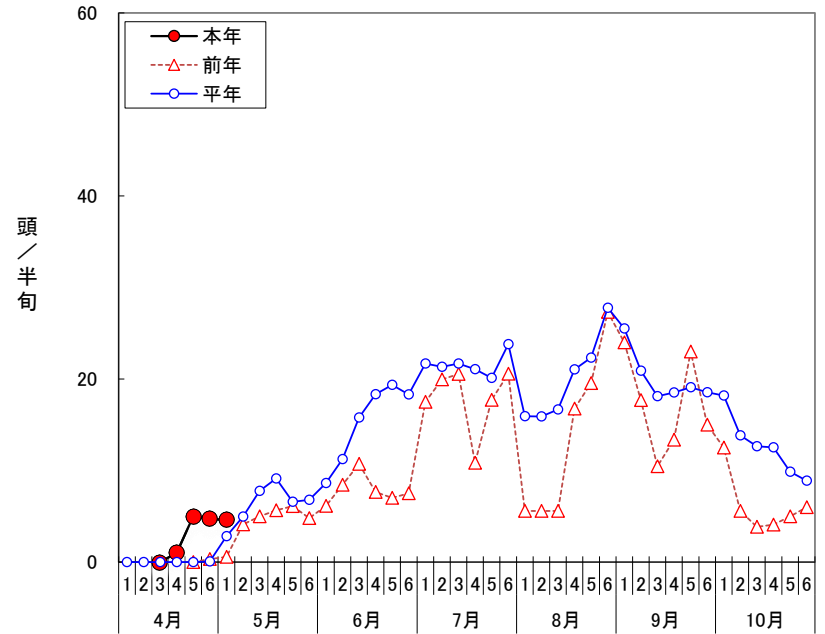


ハスモンヨトウの誘殺消長(フェロモントラップ) 山都町鶴ケ田

月	半旬	本年	平年	前年	R4	R3	R2	R1	H30	H29	H28	H27	H26
4月	1												
	2												
	3	0.0	0.0										0.0
	4	1.0	0.0				0.0					0.0	0.0
	5	5.0	0.0	0.0		0.0	0.0		0.0			0.0	0.0
	6	4.7	0.1	0.3		0.0	0.0		0.0			0.0	0.0
5月	1	4.6	2.8	0.6	2.3	0.0	1.3		13.2	5.3		0.0	0.0
	2		5.0	4.1	2.9	2.6	2.1	0.0	19.6	6.7	8.0	2.0	1.7
	3		7.8	5.0	1.9	8.3	3.7	4.5	27.4	5.6	8.0	4.9	8.6
	4		9.1	5.7	0.4	24.3	5.0	4.5	9.0	5.4	7.6	7.1	22.3
	5		6.6	6.1	0.4	11.3	2.0	2.1	9.0	5.0	7.3	4.4	18.3
	6		6.8	4.8	4.8	9.7	3.0	4.6	10.8	6.0	9.7	7.1	7.6
6月	1		8.6	6.1	7.2	14.3	5.0	5.4	9.0	13.0	11.9	12.2	2.1
	2		11.2	8.4	8.1	23.6	6.4	7.0	9.0	12.0	14.1	19.3	4.4
	3		15.8	10.7	0.7	16.3	8.6	11.8	10.2	7.5	15.6	70.0	6.4
	4		18.3	7.6	7.1	20.6	29.4	15.0	11.0	12.0	7.5	64.3	8.6
	5		19.4	7.0	12.0	27.1	26.6	17.5	11.0	13.3	18.2	50.3	10.5
	6		18.3	7.5	14.2	29.2	15.0	17.0	13.0	14.2	34.3	28.3	10.5
7月	1		21.7	17.5	8.8	29.2	53.7	14.5	13.0	14.2	34.3	10.5	21.3
	2		21.3	19.9	8.6	25.3	54.4	4.5	13.9	14.8	46.3	10.5	15.1
	3		21.7	20.6	12.0	19.4	48.5	4.5	17.5	20.6	54.4	12.0	7.6
	4		21.1	10.8	26.9	16.8	29.6	9.3	19.5	29.0	21.3	33.1	14.4
	5		20.1	17.7	20.3	16.2	18.8	12.5	22.5	24.5	24.8	32.4	11.7
	6		23.8	20.6	14.4	20.4	22.7	16.3	41.4	21.3	36.0	36.0	9.0
8月	1		15.9	5.6	8.1	18.8	13.3	11.5	27.0	14.1	28.5	24.8	7.5
	2		15.9	5.6	16.4	15.4	11.7	11.5	20.1	13.2	28.2	31.9	5.0
	3		16.7	5.6	16.4	14.6	12.7	18.3	12.5	13.2	32.7	32.5	8.1
	4		21.0	16.8	18.4	12.3	17.0	20.0	12.5	21.7	35.8	32.9	23.1
	5		22.3	19.5	26.4	8.9	24.3	15.5	12.5	34.3	35.8	29.6	16.5
	6		27.8	27.3	18.1	15.6	27.7	18.0	24.9	41.1	69.8	19.6	15.7
9月	1		25.5	24.0	14.1	19.3	16.7	27.5	51.7	31.6	39.1	16.3	15.0
	2		20.9	17.7	15.0	25.7	12.8	33.0	10.5	30.9	39.1	16.7	7.7
	3		18.1	10.5	15.0	12.9	9.4	36.9	10.7	21.9	39.1	17.1	7.7
	4		18.5	13.4	13.1	11.6	7.7	39.5	11.5	15.9	43.6	15.0	13.9
	5		19.1	23.0	17.1	11.2	6.4	32.5	9.1	15.9	43.6	16.5	15.5
	6		18.6	15.0	23.1	13.3	10.0	12.5	10.3	21.1	49.2	17.5	13.5
10月	1		18.2	12.5	17.9	11.9	9.5	7.5	13.0	40.1	45.3	11.4	13.0
	2		13.8	5.6	16.5	12.6	8.5	7.5	13.0	32.5	23.8	11.4	7.0
	3		12.7	3.8	17.1	13.6	7.5	17.0	15.4	10.0	23.8	12.9	5.5
	4		12.5	4.1	19.3	13.6	10.6	11.8	15.4	6.9	18.8	18.6	6.2
	5		9.9	5.0	17.6	11.0	9.7	4.0	9.0	2.3	15.5	17.7	6.9
	6		8.9	6.0	18.4	8.8	9.1	4.8	1.8	2.8	7.1	21.0	9.0
11月	1		6.9		12.6	3.5	10.0	7.5			1.1		
	2		7.4		8.6			6.3					
	3		9.1		13.7			4.5					
	4		6.1		12.3			0.0					
	5		5.1		8.1			2.0					
	6		5.0		5.0								
12月	1												
	2												
	3												
	4												
	5												
	6												

※平年値は過去10か年平均とする。

ハスモンヨトウ(山都町鶴ケ田・フェロモントラップ)

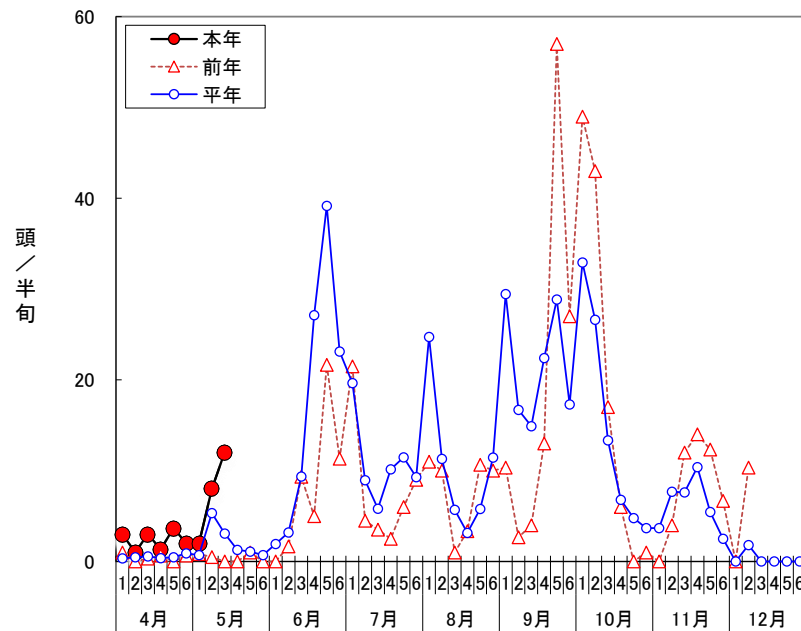


オオタバコガの誘殺消長(フェロモントラップ) 合志市栄

月	半旬	本年	平年	前年	R4	R3	R2	R1	H30	H29	H28	H27	H26
4月	1	3.0	0.4	1.0	1.0	0.0	0.5	1.0	0.0	0.0	0.0	0.0	0.0
	2	1.0	0.5	0.0	0.0	0.6	0.2	1.0	0.0	3.0	0.0	0.0	0.0
	3	3.0	0.6	0.3	1.5	1.0	0.8	1.0	0.0	0.0	1.0	0.0	0.0
	4	1.3	0.4	0.7	0.5	0.0	2.5	0.0	0.0	0.0	0.0	0.0	0.0
	5	3.7	0.5	0.0	0.0	1.6	1.0	0.0	0.0	0.0	0.0	1.0	1.0
	6	2.0	0.9	0.7	0.5	0.5	2.4	0.0	0.0	0.0	2.0	2.0	1.0
5月	1	2.0	0.7	0.8	2.5	0.0	1.8	0.0	1.0	0.0	0.0	0.0	1.0
	2	8.0	5.3	0.5	19.0	9.5	2.4	11.0	0.0	0.0	6.0	2.0	3.0
	3	12.0	3.1	0.0	0.0	4.9	1.8	7.0	1.0	2.0	3.0	6.0	5.0
	4		1.3	0.0	0.0	1.2	2.6	2.0	1.0	0.0	0.0	3.0	3.0
	5		1.1	1.0	0.0	2.0	1.0	3.0	2.0	0.0	2.0	0.0	0.0
	6		0.7	0.0	0.0	0.0	0.0	0.0	2.0	2.0	0.0	1.0	2.0
6月	1		1.9	0.0	0.0	8.4	0.9	4.0	0.0	0.0	0.0	2.0	4.0
	2		3.2	1.7	2.3	5.7	1.2	4.0	11.0	1.0	2.0	3.0	0.0
	3		9.4	9.3	2.7	18.9	11.5	16.2	16.0	0.0	7.0	9.0	3.0
	4		27.1	5.0	34.0	33.9	12.8	43.6	42.0	0.0	67.0	18.0	15.0
	5		39.2	21.7	137.0	14.2	5.8	29.0	46.0	34.0	33.0	33.0	38.0
	6		23.1	11.3	35.0	6.4	11.6	48.0	3.0	33.0	11.0	57.0	15.0
7月	1		19.6	21.5	7.0	5.6	7.0	61.3	6.0	23.0	4.0	27.0	34.0
	2		8.9	4.5	2.0	5.3	4.0	8.7	2.0	13.0	7.0	9.0	34.0
	3		5.8	3.5	15.0	1.6	2.0	7.0	2.0	4.0	6.0	9.0	8.0
	4		10.2	2.5	80.0	1.1	0.0	5.0	3.0	0.0	6.0	2.0	2.0
	5		11.5	6.0	63.0	5.5	2.4	8.8	6.0	3.0	11.0	8.0	1.0
	6		9.3	9.0	7.0	2.1	2.8	17.0	4.0	11.0	15.0	18.0	7.0
8月	1		24.7	11.0	6.7	28.3	5.8	12.5	9.0	7.0	13.0	39.0	115.0
	2		11.3	10.0	2.3	8.6	8.1	2.0	5.0	14.0	3.0	18.0	42.0
	3		5.7	1.0	0.0	2.5	1.0	2.5	5.0	6.0	4.0	25.0	10.0
	4		3.2	3.3	2.7	1.0	2.5	0.0	7.0	0.0	2.0	7.0	6.0
	5		5.8	10.7	0.3	4.0	2.5	6.0	12.7	7.0	4.0		5.0
	6		11.4	10.0	0.0	11.0	7.0	7.7	16.3	10.0	20.0		21.0
9月	1		29.5	10.3	0.3	28.9	0.0	2.5	48.0	14.0		70.0	91.0
	2		16.7	2.7	3.3	12.5	12.0	2.5	18.0	18.0	20.0	20.0	58.0
	3		14.9	4.0	2.3	19.5	3.1	4.0	42.0	11.0	19.0	28.0	16.0
	4		22.4	13.0	4.0	3.7	8.0	6.3	83.0	27.0	52.0	17.0	10.0
	5		28.9	57.0	8.0	3.4	28.2	0.0	122.0	22.0	40.0	6.0	2.0
	6		17.3	27.0	2.0	11.2	47.8	6.0	22.0	25.0	25.0	5.0	2.0
10月	1		32.9	49.0	8.0	105.1	26.5	24.7	32.0	31.0	36.0	14.0	3.0
	2		26.6	43.0	10.0	68.1	45.7	4.3	25.0	25.0	35.0	6.0	4.0
	3		13.3	17.0	6.3	38.8	27.4	0.0	15.0	21.0	6.0	2.0	0.0
	4		6.8	6.0	2.7	17.8	7.5	12.0	3.0	9.0	1.0	3.0	6.0
	5		4.8	0.0	0.0	13.1	0.6	5.0	9.0	1.0	3.0	5.0	11.0
	6		3.7	1.0	1.0	7.4	3.5	6.0	0.0	2.0	3.0	5.0	8.0
11月	1		3.7	0.0	0.0	8.7	2.0	4.0	2.0	1.0	7.0	5.0	7.0
	2		7.7	4.0	0.0	16.4	2.4	7.0	10.0	0.0	5.0	23.0	9.0
	3		7.6	12.0	3.0	3.4	0.6	2.0	16.0	2.0	4.0	32.0	1.0
	4		10.4	14.0	12.0	1.5	7.3	1.0	9.0	0.0	25.0	34.0	0.0
	5		5.5	12.3	2.7	1.6	3.9	3.0	2.0	0.0	8.0	16.0	5.0
	6		2.5	6.7	3.3	1.6	0.0	1.0		1.0	0.0	0.0	9.0
12月	1		0.0	0.0	0.0	0.0	0.0					0.0	0.0
	2		1.8	10.3	0.0	0.5	0.0					0.0	0.0
	3			#N/A	0.0	0.0	0.0					0.0	0.0
	4			#N/A	0.0	0.6	0.0						0.0
	5			#N/A	0.0	0.0	0.0						0.0
	6			#N/A	0.0	0.0	0.0						0.0

※平年値は過去10か年平均とする。

オオタバコガ(合志市栄・フェロモントラップ)

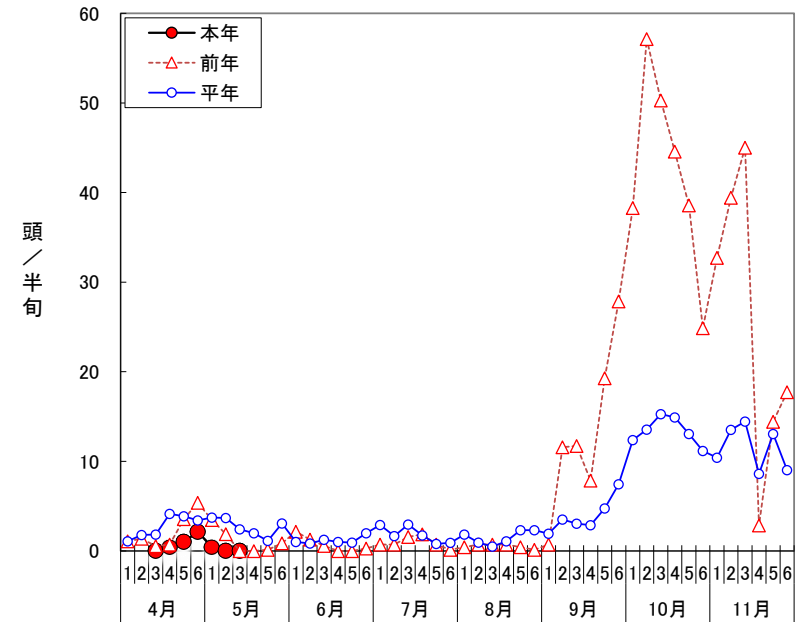


オオタバコガの誘殺消長(フェロモントラップ) 八代市鏡

月	半旬	本年	平年	前年	R4	R3	R2	R1	H30	H29	H28	H27	H26
4月	1		1.1	1.1									
	2		1.8	1.4								2.2	
	3	0.0	1.8	0.5								3.1	
	4	0.4	4.1	0.7	12.1							1.4	2.3
	5	1.0	3.9	3.6	12.1		4.0			0.7		0.6	2.3
	6	2.1	3.4	5.4	11.9	5.3	3.1	1.6	1.8	0.1		0.0	1.4
5月	1	0.4	3.7	3.5	11.8	10.0	0.4	2.0	5.4	0.0	0.0	3.6	0.7
	2	0.0	3.7	1.9	11.8	11.7	0.4	1.7	5.9	0.0	0.8	1.4	1.1
	3	0.0	2.4	0.0	8.1	9.3	1.9	1.5	1.5	0.0	0.2	0.0	1.9
	4		2.0	0.0	7.7	5.0	2.4	0.3	0.3	0.4	0.0	0.0	3.6
	5		1.1	0.1	8.6	0.0	0.7	0.0	0.6	0.6	0.0	0.0	0.7
	6		3.1	0.9	24.0	4.0	0.1	0.0	1.4	0.0	0.0	0.0	0.4
6月	1		1.0	2.1	4.0	3.3	0.0	0.0	0.0	0.0	0.0	0.0	0.7
	2		0.8	1.3	3.2	1.0	0.0	0.0	1.1	0.0	1.1	0.0	0.7
	3		1.3	0.6	5.3	1.4	0.0	0.4	1.1	0.0	2.9	0.7	0.1
	4		1.0	0.0	5.3	0.3	0.6	0.3	0.5	0.0	1.4	0.3	1.4
	5		0.9	0.0	3.8	0.0	0.4	0.0	0.0	0.6	1.0	0.0	3.6
	6		2.0	0.3	4.4	0.0	0.0	6.5	4.8	0.7	1.0	0.0	2.1
7月	1		2.9	0.7	10.7	0.0	2.1	2.9	6.4	0.7	2.1	1.1	2.1
	2		1.7	0.7	3.9	4.0	1.3	0.4	1.5	1.4	1.0	0.9	1.7
	3		2.9	1.6	4.1	8.0	1.1	0.0	0.7	0.6	0.4	0.0	12.9
	4		1.7	1.9	7.1	0.0	2.9	0.0	0.3	0.0	0.0	0.0	5.1
	5		0.8	0.7	2.9	0.6	2.3	0.0	0.0	0.0	0.0	0.9	0.6
	6		0.9	0.1	1.7	0.9	1.7	0.0	2.0	0.0	0.0	1.1	1.4
8月	1		1.8	0.4	1.6	0.7	0.6	0.5	0.4	0.0	0.0	0.0	14.3
	2		0.9	0.7	2.9	0.7	0.0	0.1	0.0	0.0	0.0	1.4	3.5
	3		0.5	0.7	1.4	0.1	0.0	0.0	0.0	0.0	0.7	0.6	1.3
	4		1.1	0.7	8.3	0.0	0.3	0.0	1.2	0.0	0.3	0.0	0.0
	5		2.3	0.4	11.0	0.0	1.7	5.5	0.6	0.0	0.3		1.4
	6		2.3	0.1	4.3	0.0	0.9	3.8	2.6	0.0	1.7	3.6	6.3
9月	1		1.9	0.7	2.1	0.0	0.1	1.8	3.5	0.0		3.1	6.0
	2		3.5	11.6	2.6	0.0	0.3	1.5	1.5	0.0	10.0	3.3	4.3
	3		3.0	11.7	2.7	0.0	0.7	0.0	0.6	0.0	9.7	5.0	0.0
	4		2.9	7.9	2.1	0.0	5.0	0.3	0.1	0.0	5.7	2.0	5.6
	5		4.8	19.3	2.7	0.0	5.3	1.0	0.5	5.7	4.0	1.0	8.0
	6		7.4	27.9	8.0	0.1	5.2	3.0	9.7	10.0	7.6	0.0	2.9
10月	1		12.4	38.3	15.7	0.7	2.9	5.0	21.8	11.7	13.6	5.0	9.1
	2		13.6	57.1	2.1	0.1	14.9	4.7	3.7	7.1	27.9	8.0	9.9
	3		15.3	50.3	25.7	0.0	15.0	3.5	17.0	7.1	16.7	8.9	8.6
	4		14.9	44.6	39.4	0.0	10.7	4.5	8.9	6.9	8.3	7.1	18.6
	5		13.1	38.6	31.4	0.0	20.7	6.3	5.7	6.4	4.3	3.8	13.4
	6		11.2	24.9	22.7	0.0	12.3	9.8	17.4	3.4	3.0	4.8	13.4
11月	1		10.4	32.7	14.3	0.0	4.0	6.5			4.7	7.6	13.6
	2		13.5	39.4	12.4	0.0		2.0			6.6	20.7	13.6
	3		14.5	45.0	10.7	0.0		2.9			7.1	27.0	8.4
	4		8.6	2.9	13.5	0.0					11.2	20.1	4.0
	5		13.1	14.4	15.4						14.0	15.0	6.4
	6		9.0	17.7	16.3						5.0	0.8	5.3
12月	1			#N/A							7.1	1.9	
	2			#N/A							3.7	3.0	
	3			#N/A							1.1	4.3	
	4			#N/A							0.0	0.0	
	5			#N/A									
	6			#N/A									

※平年値は過去10か年平均とする。

オオタバコガ(八代市鏡・フェロモントラップ)

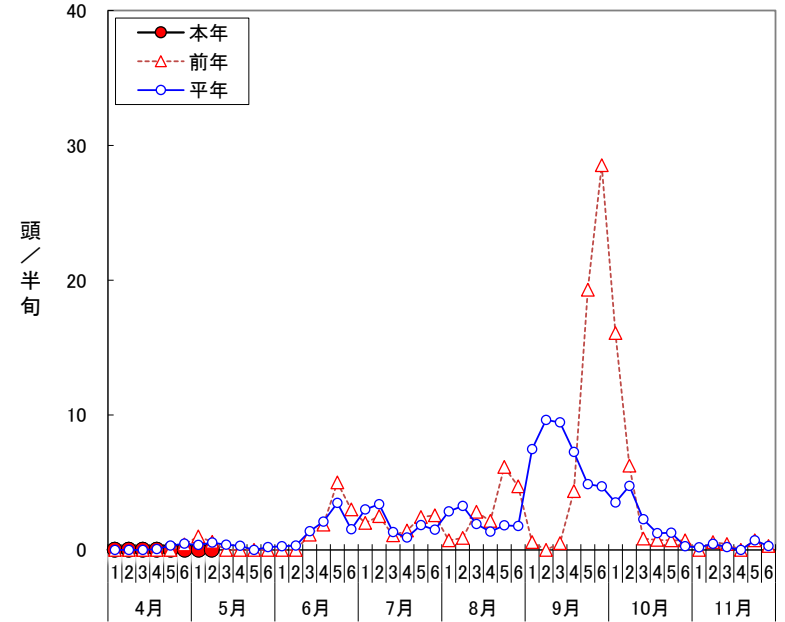


オオタバコガの誘殺消長(フェロモントラップ)阿蘇市一の宮

月	半旬	本年	平年	前年	R4	R3	R2	R1	H30	H29	H28	H27	H26
4月	1	0.0	0.0	0.0		0.0							
	2	0.0	0.0	0.0		0.0	0.0						0.0
	3	0.0	0.0	0.0		0.0	0.0						0.0
	4	0.0	0.1	0.0	0.5	0.0	0.0			0.0	0.0	0.0	0.0
	5	0.0	0.3	0.0	2.5	0.0	0.0			0.0	0.0	0.0	0.0
	6	0.0	0.5	0.4	2.0	1.0	0.0	0.5		0.0	0.0	0.2	0.0
5月	1	0.0	0.4	1.0	0.4	0.0	0.0	0.5	0.4	0.0	0.8	0.6	0.0
	2	0.0	0.5	0.6	0.6	2.0	0.0	0.2	0.4	0.1	1.3	0.2	0.0
	3		0.4	0.0	1.0	1.3	0.5	0.0	0.0	0.7	0.0	0.0	0.3
	4		0.3	0.0	1.0	0.7	0.5	0.0	0.0	0.1	0.0	0.0	0.7
	5		0.0	0.0	0.0	0.0	0.0	0.0	0.0	0.0	0.0	0.0	0.0
	6		0.2	0.0	2.0	0.0	0.0	0.0	0.0	0.0	0.0	0.0	0.0
6月	1		0.3	0.0	0.0	2.3	0.0	0.0	0.0	0.0	0.0	0.0	0.4
	2		0.3	0.0	0.0	0.7	0.0	0.0	1.9	0.0	0.0	0.0	0.6
	3		1.4	1.1	7.0	2.0	0.0	0.0	2.7	0.0	0.1	0.0	0.8
	4		2.1	1.9	7.0	4.0	2.7	0.0	4.0	0.0	0.7	0.0	0.7
	5		3.5	5.0	18.0	0.0	1.4	0.3	4.0	3.6	2.1	0.0	0.5
	6		1.5	3.0	3.0	0.0	0.0	1.5	3.1	2.7	2.0	0.0	0.0
7月	1		3.0	2.0	3.0	3.0	2.0	4.5	2.9	1.7	0.0	0.0	10.9
	2		3.4	2.5	9.3	1.5	1.0	3.9	3.5	0.0	1.4	0.0	10.7
	3		1.3	1.1	0.9	0.5	3.0	0.0	0.5	0.0	0.6	0.3	6.4
	4		0.9	1.4	0.8	1.0	0.0	1.6	1.4	0.9	0.0	1.4	0.6
	5		1.8	2.4	9.0	0.8	0.0	1.1	1.6	2.1	0.0	0.9	0.4
	6		1.5	2.6	6.0	0.2	1.0	0.8	0.0	1.7	0.0	1.3	1.4
8月	1		2.9	0.7	6.5	11.0	0.0	1.5	1.5	1.6	0.8	1.4	3.6
	2		3.3	0.9	1.5	6.0	1.0	0.5	0.9	2.0	1.3	1.4	17.1
	3		1.9	2.8	0.0	2.0	0.0	1.0	1.3	1.7	0.0	2.6	7.7
	4		1.3	2.1	1.0	1.0	0.0	2.4	4.5	0.0	0.0	1.1	1.3
	5		1.8	6.1	3.0	2.0	0.9	0.0	3.3	1.7	0.5	0.0	0.7
	6		1.8	4.7	3.0	1.0	0.3	0.0	3.9	2.3	1.5	0.0	1.0
9月	1		7.5	0.6	36.0	6.0	12.0	0.3	10.9	0.4	3.3	4.6	0.7
	2		9.6	0.0	19.0	6.0	16.0	0.5	22.0	2.1	23.0	6.0	1.8
	3		9.5	0.5	13.0	9.0	30.0	0.5	8.0	1.4	19.2	6.4	6.4
	4		7.3	4.4	3.0	9.8	26.0	0.2	8.4	8.0	6.3	2.8	4.0
	5		4.9	19.3	1.0	0.3	4.2	0.2	10.0	5.0	3.0	2.6	3.2
	6		4.7	28.5	0.0	1.0	3.0	1.0	5.5	1.9	1.3	1.7	3.1
10月	1		3.5	16.1	0.0	1.0	0.0	0.0	9.4	1.9	2.6	0.6	3.6
	2		4.8	6.3	2.3	6.0	0.0	1.2	12.0	1.9	13.1	0.8	4.1
	3		2.3	0.8	1.1	4.0	1.0	3.0	1.0	1.7	5.3	0.5	4.4
	4		1.2	0.7	0.7	3.0	0.0	0.5	0.2	6.2	0.3	0.0	0.8
	5		1.3	0.7	0.0	3.0	0.0	0.7	0.0	7.4	0.7	0.0	0.2
	6		0.3	0.7	0.0	0.0	0.0	0.8	0.0	0.0	0.6	0.7	0.0
11月	1		0.2	0.0			0.0	0.0			0.6	0.3	
	2		0.5	0.6							0.8	0.0	
	3		0.2	0.4							0.0		
	4		0.0	0.0									
	5		0.7	0.7									
	6		0.3	0.3									
12月	1		0.0	0.0									
	2		0.0	0.0									
	3												
	4												
	5												
	6												

※平年値は過去10か年平均とする。

オオタバコガ(阿蘇市一の宮・フェロモントラップ)

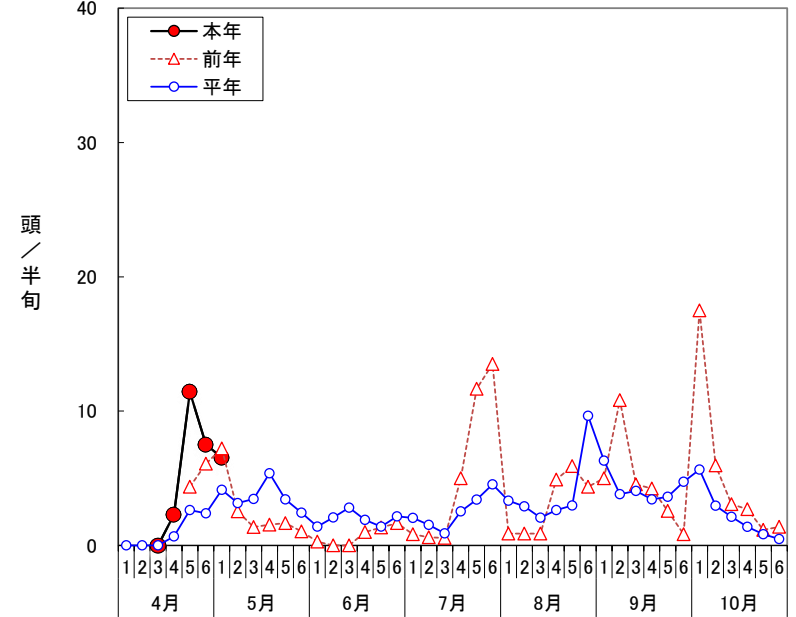


オオタバコガの誘殺消長(フェロモントラップ) 山都町鶴ケ田

月	半旬	本年	平年	前年	R4	R3	R2	R1	H30	H29	H28	H27	H26
4月	1												
	2												
	3	0.0	0.0										0.0
	4	2.3	0.7				0.0					0.0	2.0
	5	11.4	2.6	4.4			1.4	0.0		1.0		4.0	5.0
	6	7.5	2.4	6.1			0.6	0.0		2.5		5.2	0.0
5月	1	6.5	4.1	7.2	6.0	0.0	7.5		1.7	0.9		5.6	4.3
	2		3.1	2.5	7.5	0.0	5.5	0.0	1.4	1.1	1.7	5.7	6.0
	3		3.5	1.4	5.4	0.0	4.9	12.5	1.6	0.6	1.7	5.2	1.4
	4		5.4	1.5	2.1	0.0	14.3	12.5	4.0	0.6	2.1	4.3	12.3
	5		3.4	1.7	2.1	0.0	4.4	3.7	4.0	0.8	2.3	4.4	11.0
	6		2.4	1.0	2.9	0.0	1.7	1.0	4.5	0.9	2.4	4.6	5.3
6月	1		1.4	0.3	1.8	0.3	0.5	0.7	2.5	1.9	0.6	4.0	1.4
	2		2.1	0.0	1.3	0.7	1.7	1.5	2.5	2.0	0.6	5.0	5.4
	3		2.8	0.0	9.3	1.9	3.6	1.8	1.6	1.9	0.6	3.1	4.4
	4		1.9	1.0	5.9	1.4	1.1	2.0	1.0	1.4	1.3	2.5	1.4
	5		1.4	1.3	4.9	0.7	0.9	1.0	1.0	1.3	1.0	1.3	0.5
	6		2.2	1.7	10.0	1.2	0.0	1.4	4.5	1.7	0.7	0.0	0.5
7月	1		2.0	0.8	2.5	1.2	0.7	5.7	4.5	1.7	0.7	1.5	1.3
	2		1.5	0.6	1.8	0.7	0.3	0.5	3.9	3.8	1.4	1.5	0.8
	3		0.9	0.6	1.5	0.0	0.0	0.5	1.5	2.8	1.9	0.0	0.2
	4		2.5	5.0	4.4	5.2	0.0	0.8	6.5	0.5	1.3	0.6	1.1
	5		3.4	11.7	2.8	6.5	0.0	1.0	6.9	0.7	3.0	0.9	0.7
	6		4.5	13.5	1.4	9.0	0.1	1.2	10.2	1.3	6.7	2.0	0.0
8月	1		3.3	0.9	0.6	9.4	0.7	5.0	10.6	1.4	2.2	2.5	0.0
	2		2.9	0.9	2.5	4.5	1.6	5.0	10.5	1.5	1.4	0.6	0.5
	3		2.1	0.9	2.5	3.3	2.2	2.2	4.5	1.5	2.2	0.8	0.6
	4		2.6	4.9	2.9	2.2	3.3	1.5	4.5	2.9	2.7	0.8	0.6
	5		3.0	5.9	4.3	0.6	3.6	1.8	4.5	5.0	2.7	1.1	0.3
	6		9.6	4.4	32.3	0.2	3.4	3.3	9.3	6.0	34.5	2.8	0.3
9月	1		6.3	5.0	16.4	0.0	1.7	6.5	19.8	3.2	7.5	2.3	0.7
	2		3.8	10.8	8.6	0.0	1.1	1.5	3.0	2.7	7.5	2.0	0.9
	3		4.1	4.5	17.5	0.7	1.9	0.9	2.8	2.3	7.5	1.4	0.9
	4		3.4	4.2	5.0	0.7	1.6	0.5	2.0	2.1	8.2	1.4	8.6
	5		3.6	2.6	6.0	1.4	0.7	0.0	0.8	2.1	8.2	3.9	10.5
	6		4.7	0.8	7.5	4.2	2.1	0.4	1.5	2.8	18.6	5.6	3.7
10月	1		5.6	17.5	7.3	0.0	0.9	0.5	3.0	6.0	17.8	1.4	2.0
	2		3.0	6.0	7.3	0.1	0.0	0.5	3.0	5.8	4.2	1.4	1.2
	3		2.1	3.1	6.3	0.4	0.0	2.5	2.1	0.6	4.2	1.1	1.0
	4		1.4	2.7	2.1	0.4	1.7	1.5	1.4	0.4	3.5	0.0	0.2
	5		0.8	1.2	0.4	0.1	1.6	0.0	1.0	0.0	3.0	1.0	0.0
	6		0.5	1.4	0.0	0.0	0.7	0.0	0.0	0.0	1.2	1.5	0.0
11月	1		0.1			0.0	0.0	0.5			0.0		
	2		0.3					0.3					
	3		0.0					0.0					
	4		0.0					0.0					
	5		0.0					0.0					
	6												
12月	1												
	2												
	3												
	4												
	5												
	6												

※平年値は過去10か年平均とする。

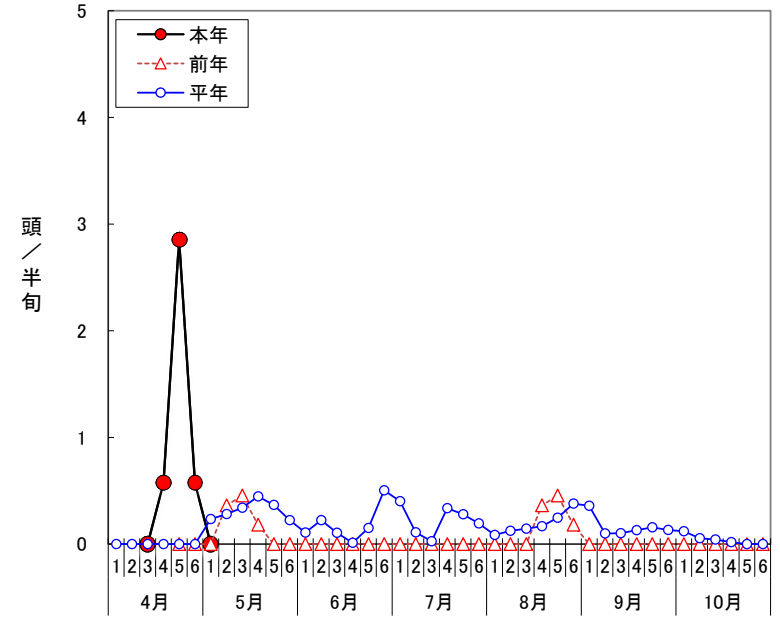
オオタバコガ(山都町鶴ケ田・フェロモントラップ)



コナガの誘殺消長(フェロモントラップ) 山都町鶴ケ田

月	半旬	本年	平年	前年	R4	R3	R2	R1	H30	H29	H28	H27	H26
4月	1												
	2												
	3	0.0	0.0										0.0
	4	0.6	0.0				0.0					0.0	0.0
	5	2.9	0.0	0.0			0.0	0.0		0.0		0.0	0.0
	6	0.6	0.0	0.0			0.0	0.0		0.0		0.0	0.0
5月	1	0.0	0.2	0.0	0.0	0.0	1.9		0.0	0.0		0.0	0.0
	2		0.3	0.4	0.0	0.0	1.5	0.0	0.0	0.0	0.0	1.0	0.0
	3		0.3	0.5	0.0	0.0	1.1	0.0	0.0	0.0	0.0	1.9	0.0
	4		0.4	0.2	0.0	0.0	2.1	0.0	0.0	0.0	0.0	2.1	0.0
	5		0.4	0.0	0.0	0.0	0.4	2.0	0.0	0.0	0.0	1.3	0.0
	6		0.2	0.0	0.0	0.0	0.0	1.0	0.0	0.0	0.0	1.3	0.0
6月	1		0.1	0.0	0.0	0.0	0.0	0.0	0.0	0.0	0.0	1.1	0.0
	2		0.2	0.0	0.0	0.0	0.0	0.0	0.0	0.3	0.0	1.4	0.6
	3		0.1	0.0	0.0	0.0	0.0	0.0	0.0	0.6	0.0	0.0	0.4
	4		0.0	0.0	0.0	0.0	0.0	0.0	0.0	0.1	0.0	0.0	0.0
	5		0.2	0.0	0.0	0.0	0.0	0.0	0.0	1.0	0.0	0.0	0.5
	6		0.5	0.0	0.0	0.0	0.0	0.4	0.0	4.1	0.0	0.0	0.5
7月	1		0.4	0.0	0.0	0.0	0.0	0.4	0.0	3.0	0.0	0.0	0.6
	2		0.1	0.0	0.0	0.0	0.0	0.0	0.0	0.7	0.0	0.0	0.4
	3		0.0	0.0	0.0	0.0	0.0	0.0	0.0	0.1	0.0	0.0	0.1
	4		0.3	0.0	0.0	0.3	0.0	0.0	0.0	0.0	0.6	1.9	0.6
	5		0.3	0.0	0.0	0.4	0.0	0.0	0.0	0.0	0.7	1.4	0.3
	6		0.2	0.0	0.0	0.6	0.0	0.0	0.0	0.0	0.7	0.7	0.0
8月	1		0.1	0.0	0.0	0.6	0.0	0.0	0.0	0.0	0.1	0.1	0.0
	2		0.1	0.0	0.0	0.1	0.0	0.0	0.0	0.0	0.0	0.6	0.5
	3		0.1	0.0	0.0	0.0	0.0	0.0	0.0	0.0	0.7	0.3	0.5
	4		0.2	0.4	0.1	0.0	0.0	0.0	0.0	0.0	1.2	0.0	0.0
	5		0.2	0.5	0.7	0.0	0.0	0.0	0.0	0.0	1.2	0.1	0.0
	6		0.4	0.2	0.1	0.0	0.0	0.2	0.4	0.0	2.1	0.8	0.0
9月	1		0.4	0.0	0.0	0.0	0.0	1.0	1.6	0.0	0.3	0.7	0.0
	2		0.1	0.0	0.0	0.0	0.0	0.0	0.0	0.0	0.3	0.7	0.0
	3		0.1	0.0	0.0	0.0	0.0	0.0	0.0	0.0	0.3	0.7	0.0
	4		0.1	0.0	0.0	0.0	0.0	0.0	0.0	0.0	0.9	0.0	0.4
	5		0.2	0.0	0.0	0.0	0.0	0.0	0.0	0.0	0.9	0.0	0.5
	6		0.1	0.0	0.0	0.0	0.0	0.0	0.0	0.0	0.7	0.0	0.5
10月	1		0.1	0.0	0.0	0.0	0.0	0.0	0.0	0.0	0.6	0.0	0.5
	2		0.1	0.0	0.0	0.0	0.0	0.0	0.0	0.0	0.4	0.0	0.1
	3		0.0	0.0	0.0	0.0	0.0	0.0	0.0	0.0	0.4	0.0	0.0
	4		0.0	0.0	0.0	0.0	0.0	0.0	0.0	0.0	0.2	0.0	0.0
	5		0.0	0.0	0.0	0.0	0.0	0.0	0.0	0.0	0.0	0.0	0.0
	6		0.0	0.0	0.0	0.0	0.0	0.0	0.0	0.0	0.0	0.0	0.0
11月	1		0.0			0.0	0.0				0.0		
	2		0.0					0.0					
	3		0.0					0.0					
	4		0.0					0.0					
	5		0.0					0.0					
	6												
12月	1												
	2												
	3												
	4												
	5												
	6												

コナガ(山都町鶴ケ田・フェロモントラップ)

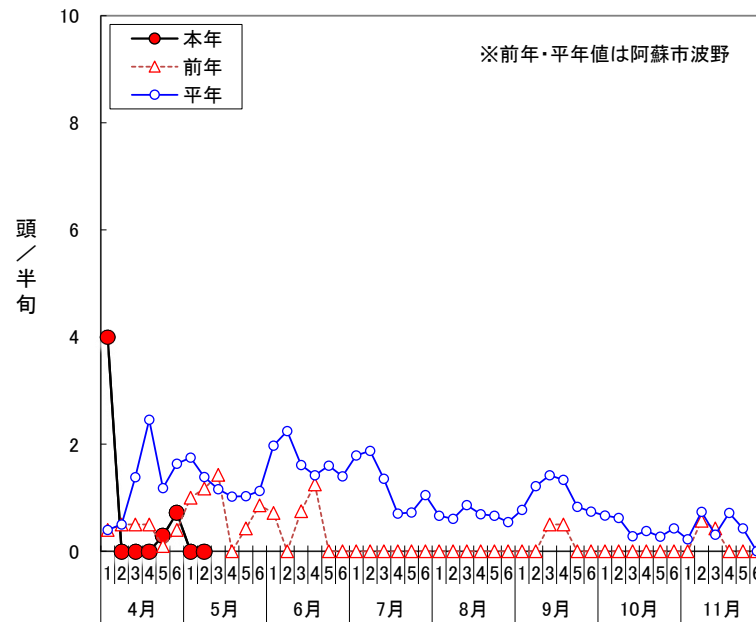


※平年値は過去10か年平均とする。

コナガの誘殺消長(フェロモントラップ)阿蘇市一の宮(※R4までは波野)

月	半旬	本年	平年	前年	R4	R3	R2	R1	H30	H29	H28	H27	H26	
4月	1	4.0	0.4	0.4										
	2	0.0	0.5	0.5										
	3	0.0	1.4	0.5								1.1	2.5	
	4	0.0	2.5	0.5								5.7	1.2	
	5	0.3	1.2	0.1								2.3	1.2	
	6	0.7	1.6	0.4								3.1	1.4	
5月	1	0.0	1.7	1.0		0.4	0.0					5.7	1.7	
	2	0.0	1.4	1.2		0.5	0.0					2.1	3.2	
	3		1.2	1.4	0.0	1.5	0.0			0.0		2.1	3.1	
	4		1.0	0.0	0.0	2.0	0.0			1.7		2.0	1.4	
	5		1.0	0.4	0.0	1.4	0.0			0.1	1.3		1.4	3.6
	6		1.1	0.9	2.9	1.7	0.0	1.5	0.5	0.0	0.0	1.4	2.4	
6月	1		2.0	0.7	3.6	1.9	4.7	1.5	1.5	1.9	0.0	1.9	2.1	
	2		2.2	0.0	3.6	1.9	3.6	3.0	3.6	1.7	0.9	2.1	2.1	
	3		1.6	0.8	2.1	0.7	1.3	2.1	4.4	1.4	1.1	2.1	0.0	
	4		1.4	1.3	2.1	0.1	1.6	1.8	2.0	2.1	0.0	1.0	2.1	
	5		1.6	0.0	2.0	0.0	2.9	3.0	2.0	2.1	0.0	0.7	3.3	
	6		1.4	0.0	1.4	0.0	2.1	2.2	3.2	2.1	0.0	0.7	2.1	
7月	1		1.8	0.0	2.6	2.1	1.7	2.6	5.0	2.1	0.0	0.7	1.0	
	2		1.9	0.0	2.6	1.3	1.4	3.5	3.5	4.9	0.0	1.1	0.4	
	3		1.4	0.0	2.1	0.7	1.4	2.0	1.4	4.7	0.0	1.1	0.0	
	4		0.7	0.0	2.9	0.7	0.9	1.7	0.1	0.8	0.0	0.0	0.0	
	5		0.7	0.0	2.9	0.1	0.7	1.6	0.5	1.4	0.0	0.0	0.0	
	6		1.1	0.0	3.4	0.0	0.7	2.4	3.1	0.6	0.0	0.0	0.3	
8月	1		0.7	0.0	2.9	0.1	0.0	0.5	2.4	0.0	0.0	0.0	0.7	
	2		0.6	0.0	1.4	0.7	0.6	0.5	2.0	0.0	0.1	0.0	0.7	
	3		0.9	0.0	1.4	0.1	0.7	0.5	2.0	0.7	0.7	1.7	0.7	
	4		0.7	0.0	1.3	1.1	0.7	0.5	0.4	0.3	0.7	1.3	0.6	
	5		0.7	0.0	0.7	2.9	2.1	0.5	0.0	0.0	0.4	0.0	0.0	
	6		0.5	0.0	0.1	0.0	3.7	1.5	0.1	0.0	0.0	0.0	0.0	
9月	1		0.8	0.0	0.0	1.1	3.6	2.0	0.5	0.0	0.0	0.0	0.5	
	2		1.2	0.0	0.1	0.9	3.6	2.0	1.7	0.0	2.9	0.3	0.8	
	3		1.4	0.5	0.7	0.0	1.4	4.0	1.8	0.0	4.4	0.7	0.6	
	4		1.3	0.5	0.1	0.0	1.9	3.5	1.5	0.0	5.7	0.0	0.1	
	5		0.8	0.0	0.0	0.0	1.9	2.0	2.0	0.0	2.1	0.0	0.3	
	6		0.7	0.0	0.0	0.0	0.7	1.7	1.7	0.0	2.6	0.0	0.7	
10月	1		0.7	0.0	0.0	0.0	0.7	1.8	1.3	0.0	2.7	0.0	0.1	
	2		0.6	0.0	0.0	0.0	0.4	1.6	0.5	0.0	2.1	1.1	0.4	
	3		0.3	0.0	0.0	0.0	0.0	0.0	0.1	0.0	1.3	0.9	0.6	
	4		0.4	0.0	0.0	0.0	0.0	1.2	0.0	0.0	1.1	0.0	1.4	
	5		0.3	0.0	0.0	0.0	0.0	0.9	0.0	0.0	0.7	0.0	0.9	
	6		0.4	0.0	0.0	0.0	0.0	0.0	0.0	0.0	3.4	0.0	0.4	
11月	1		0.2	0.0	0.0	0.0	0.0	0.0			1.0	0.6	0.0	
	2		0.7	0.6	0.0	0.0	0.0	0.0			1.0	2.9	0.0	
	3		0.3	0.4	0.0	0.0	0.0	0.0			1.4	0.0	0.0	
	4		0.7	0.0				0.0			2.1			
	5		0.4	0.0							0.9			
	6		0.0	0.0										
12月	1		0.0	0.0										
	2		0.0	0.0										
	3													
	4													
	5													
	6													

コナガ(阿蘇市一の宮・フェロモントラップ)



※平年値は過去10か年平均とする。

シロイチモジヨトウの誘殺消長 合志市栄

月	半旬	本年	平年	前年	R4	R3	R2	R1	H30	H29	H28	H27	H26
4月	1	3.0	2.6	5.0	1.0	3.0	1.4						
	2	3.0	1.4	0.0	2.5	1.7	1.4						
	3	2.0	4.3	0.0	6.5	6.3	4.4						
	4	2.0	2.0	1.0	3.0	4.0	0.0						
	5	2.0	3.9	8.0	2.0	5.7	0.0						
	6	3.0	3.8	0.7	9.0	5.3	0.0						
5月	1	5.0	2.6	0.3	5.3	0.0	4.8						
	2	4.0	6.4	5.0	10.8	2.0	7.8						
	3	5.0	11.7	6.0	14.0	4.0	22.7						
	4		11.3	17.0	11.0	11.0	6.0						
	5		17.3	15.0	6.0	45.0	3.0						
	6		29.5	17.0	34.0	55.0	12.0						
6月	1		26.5	23.0	36.0	34.0	13.0						
	2		18.1	10.3	21.0	17.0	24.0						
	3		34.0	16.7	29.3	12.0	77.9						
	4		36.9	11.0	58.7	17.4	60.7						
	5		27.7	8.7	25.0	40.6	36.4						
	6		31.3	16.3	5.0	61.0	43.0						
7月	1		27.9	33.0	24.0	19.0	35.6						
	2		25.5	41.0	22.3	14.0	24.6						
	3		32.1	43.8	17.7	42.0	24.9						
	4		38.8	22.3	88.0	32.0	13.1						
	5		44.0	20.0	62.0	79.6	14.4						
	6		35.6	15.0	51.0	58.4	17.8						
8月	1		25.1	38.3	13.0	46.0	3.1						
	2		19.4	22.7	10.0	25.0	20.0						
	3		28.2	22.0	9.0	61.7	20.3						
	4		19.2	10.7	36.3	15.3	14.6						
	5		11.5	13.3	20.7	7.0	4.9						
	6		21.5	30.0	15.0	13.0	28.0						
9月	1		14.0	12.7	22.0	14.3	7.0						
	2		28.3	25.3	14.3	9.7	64.0						
	3		24.4	23.0	5.7	11.0	57.9						
	4		22.2	16.0	22.5	11.5	38.8						
	5		33.9	46.0	32.5	10.8	46.2						
	6		20.9	26.0	8.0	22.7	26.9						
10月	1		27.8	58.0	14.0	24.0	15.0						
	2		23.5	38.0	24.8	12.0	19.3						
	3		17.3	15.5	13.3	32.0	8.6						
	4		13.1	9.5	4.0	38.0	1.0						
	5		24.9	9.0	7.0	71.0	12.6						
	6		25.2	13.5	4.0	71.7	11.7						
11月	1		13.6	4.5	1.3	27.3	21.4						
	2		17.4	15.0	6.7	30.0	18.1						
	3		17.7	1.0	7.0	1.0	61.9						
	4		25.0	3.0	39.5	9.3	48.3						
	5		13.6	3.3	18.5	10.7	22.0						
	6		8.4	8.7	17.0	5.0	3.0						
12月	1		0.5	1.0	0.0								
	2		0.7	0.7									
	3												
	4												
	5												
	6												

※平年値はR2～R4の平均

シロイチモジヨトウ(合志市・フェロモントラップ)

