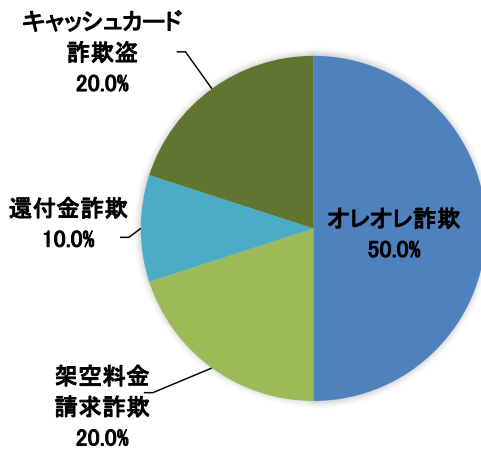


熊本県内における「電話で『お金』詐欺」の被害状況（令和6年3月末）

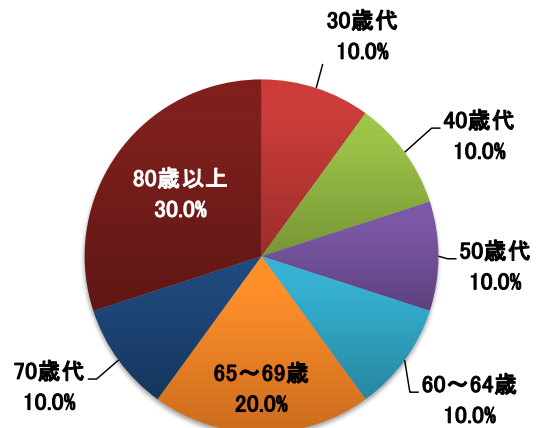
種別／区分	認知件数		増減数	増減率	被害総額(円)		増減額	増減率
	R6.3末	R5.3末			R6.3末	R5.3末		
合計	10	24	-14	-58.3%	33,854,880	56,178,914	-22,324,034	-39.7%
オレオレ詐欺	5	4	1	25.0%	23,662,780	11,000,000	12,662,780	115.1%
預貯金詐欺	0	0	0		0	0	0	
架空料金請求詐欺	2	11	-9	-81.8%	5,550,000	33,913,858	-28,363,858	-83.6%
融資保証金詐欺	0	1	-1	-100.0%	0	50,000	-50,000	-100.0%
還付金詐欺	1	7	-6	-85.7%	2,942,100	7,215,056	-4,272,956	-59.2%
金融商品詐欺	0	0	0		0	0	0	
ギャンブル詐欺	0	0	0		0	0	0	
交際あっせん詐欺	0	0	0		0	0	0	
キャッシュカード詐欺盗	2	1	1	100.0%	1,700,000	4,000,000	-2,300,000	-57.5%
その他の特殊詐欺	0	0	0		0	0	0	

※ 被害額は、キャッシュカード詐取後のATM引出(窃取)額を含む
 ※ 数値は暫定値

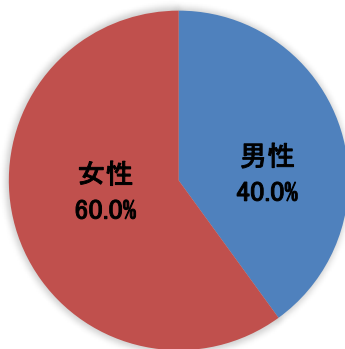
手口別の割合



被害者年齢別の割合



被害者性別の割合



被害金交付手段の割合

