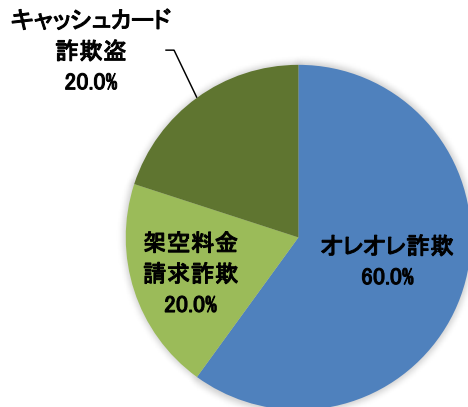


熊本県内における「電話で『お金』詐欺」の被害状況（令和6年1月末）

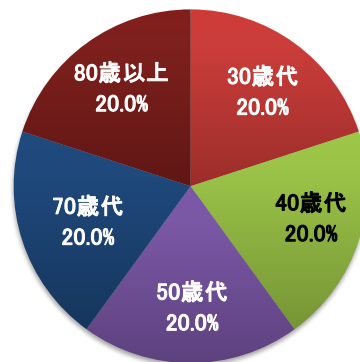
種別／区分	認知件数		増減数	増減率	被害総額(円)		増減額	増減率
	R6.1末	R5.1末			R6.1末	R5.1末		
合計	5	3	2	66.7%	14,035,000	26,624,580	-12,589,580	-47.3%
オレオレ詐欺	3	0	3		10,765,000	0	10,765,000	
預貯金詐欺	0	0	0		0	0	0	
架空料金請求詐欺	1	2	-1	-50.0%	2,070,000	25,475,458	-23,405,458	-91.9%
融資保証金詐欺	0	0	0		0	0	0	
還付金詐欺	0	1	-1	-100.0%	0	1,149,122	-1,149,122	-100.0%
金融商品詐欺	0	0	0		0	0	0	
ギャンブル詐欺	0	0	0		0	0	0	
交際あっせん詐欺	0	0	0		0	0	0	
キャッシュカード詐欺盗	1	0	1		1,200,000	0	1,200,000	
その他の特殊詐欺	0	0	0		0	0	0	

※ 被害額は、キャッシュカード詐欺後のATM引出(窃取)額を含む
 ※ 数値は暫定値

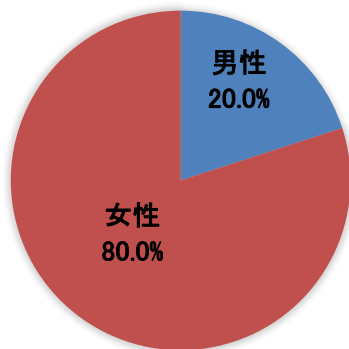
手口別の割合



被害者年齢別の割合



被害者性別の割合



被害金交付手段の割合

