

## 熊本県感染症情報 (第14週:4/1 ~ 4/7)


### 麻しん(はしか)に注意しましょう

○現在、海外において麻しんの流行が報告されており、令和6年2月以降、日本国内においても海外からの輸入事例が報告されています。  
 ○麻しんとは、麻しんウイルスが感染して起こる感染症で、発熱や発疹等が主な症状です。麻しんウイルスの感染力は非常に強く、空気感染等で人から人に感染します。  
 ○熊本県では、令和2年以降、感染は報告されていませんが、海外の多くの国で患者数が増加しており、海外からの往来も増えていることから、今後、注意が必要です。

【年間報告数】 R6の熊本県は第14週時点、全国は第13週時点の報告数

	H25	H26	H27	H28	H29	H30	R1	R2	R3	R4	R5	R6
熊本県	0	2	0	1	2	1	2	0	0	0	0	0
全国	229	462	35	165	186	279	744	10	6	6	28	21

参考:厚労省ホームページ「麻しんについて」



### 【感染対策】

・麻しんの予防法として最も有効な手段は予防接種です。  
 お子さまの定期接種(2回:1歳と小学校入学前1年間)を母子手帳で確認し、早めの予防接種を検討しましょう。

### インフルエンザ等の発生状況について

○インフルエンザ及び新型コロナウイルス感染症の報告数は減少傾向にありますが、引き続き、手洗い・うがい等の基本的な感染対策を徹底し、感染を予防しましょう。

### 1 定点把握対象疾患

県内153定点医療機関からの報告数 : 4/1 ~ 4/7

定点	No.	疾患名	今週	前週
インフルエンザ/COVID-19	79	1 インフルエンザ	322	726
		2 新型コロナウイルス感染症(COVID-19)	219	431
小児科	50	3 R Sウイルス感染症	26	28
		4 咽頭結膜熱	34	36
		5 A群溶血性レンサ球菌咽頭炎	148	158
		6 感染性胃腸炎	225	287
		7 水痘	8	14
		8 手足口病	14	9
		9 伝染性紅斑(りんご病)	0	0
		10 突発性発しん	21	25

定点	No.	疾患名	今週	前週
小児科	50	11 ヘルパンギーナ	1	2
		12 流行性耳下腺炎(おたふくかぜ)	3	3
眼科	9	13 急性出血性結膜炎	0	0
		14 流行性角結膜炎(はやり目)	1	4
基幹	15	15 細菌性髄膜炎	0	0
		16 無菌性髄膜炎	1	0
		17 マイコプラズマ肺炎	0	0
		18 クラミジア肺炎	0	0
		19 感染性胃腸炎(ロタウイルス)	0	0

定点の右欄は、定点医療機関数。

### 【報告数の多い疾患】

地区別: 定点当たりの報告数が多い地域を順に記載

疾患名	今週	前週	地区別			年齢別		
			1	2	3			
インフルエンザ	322件	726件	菊池	宇城	有明	10-14歳	57件	17.7%
感染性胃腸炎	225件	287件	菊池	有明	八代	2歳	31件	13.8%
新型コロナウイルス感染症(COVID-19)	219件	431件	有明	阿蘇	八代	40-49歳	32件	14.6%

【定点把握対象疾患の推移(過去7週)】

報告期間	第7週	第8週	第9週	第10週	第11週	第12週	第13週	第14週	第11週	第12週	第13週
	7週前	6週前	5週前	4週前	3週前	2週前	1週前	今週	全国3週前	全国2週前	全国1週前
	2/12~ 2/18	2/19~ 2/25	2/26~ 3/3	3/4~ 3/10	3/11~ 3/17	3/18~ 3/24	3/25~ 3/31	4/1~ 4/7	3/11~ 3/17	3/18~ 3/24	3/25~ 3/31
インフルエンザ	2,393 29.91	1,711 21.39	1,346 16.83	1,350 16.88	1,260 15.75	818 10.35	726 9.08	322 4.08	85,162 17.26	69,510 14.08	55,189 11.18
新型コロナウイルス感染症 (COVID-19)	761 9.51	621 7.76	550 6.88	463 5.79	467 5.84	335 4.24	431 5.39	219 2.77	30,316 6.15	25,727 5.21	25,179 5.10
RSウイルス感染症	5 0.10	7 0.14	7 0.14	15 0.30	15 0.30	25 0.50	28 0.56	26 0.52	1,491 0.48	1,812 0.58	2,494 0.80
咽頭結膜熱	52 1.04	57 1.14	52 1.04	55 1.10	48 0.96	33 0.66	36 0.72	34 0.68	2,593 0.83	2,199 0.70	1,970 0.63
A群溶血性レンガ球菌咽頭炎	118 2.36	142 2.84	153 3.06	153 3.06	200 4.00	148 2.96	158 3.16	148 2.96	14,055 4.48	11,523 3.67	11,175 3.57
感染性胃腸炎	345 6.90	314 6.28	296 5.92	388 7.76	375 7.50	307 6.14	287 5.74	225 4.50	16,677 5.32	13,441 4.28	12,886 4.11
水痘	5 0.10	11 0.22	15 0.30	6 0.12	9 0.18	5 0.10	14 0.28	8 0.16	433 0.14	409 0.13	407 0.13
手足口病	18 0.36	8 0.16	20 0.40	13 0.26	13 0.26	5 0.10	9 0.18	14 0.28	652 0.21	522 0.17	609 0.19
伝染性紅斑	0 0.00	0 0.00	0 0.00	0 0.00	2 0.04	1 0.02	0 0.00	0 0.00	63 0.02	53 0.02	87 0.03
突発性発しん	19 0.38	12 0.24	18 0.36	11 0.22	14 0.28	16 0.32	25 0.50	21 0.42	702 0.22	657 0.21	705 0.22
ヘルパンギーナ	4 0.08	0 0.00	0 0.00	0 0.00	2 0.04	0 0.00	2 0.04	1 0.02	63 0.02	70 0.02	77 0.02
流行性耳下腺炎	0 0.00	1 0.02	0 0.00	2 0.04	0 0.00	0 0.00	3 0.06	3 0.06	79 0.03	80 0.03	81 0.03
急性出血性結膜炎	0 0.00	0 0.00	1 0.11	0 0.00	0 0.00	0 0.00	0 0.00	0 0.00	6 0.01	12 0.02	8 0.01
流行性角結膜炎	1 0.11	11 1.22	3 0.33	4 0.44	3 0.33	2 0.22	4 0.44	1 0.11	265 0.38	286 0.41	356 0.51
細菌性髄膜炎	0 0.00	0 0.00	0 0.00	0 0.00	0 0.00	0 0.00	0 0.00	0 0.00	13 0.03	10 0.02	10 0.02
無菌性髄膜炎	1 0.07	0 0.00	0 0.00	1 0.07	0 0.00	0 0.00	0 0.00	1 0.07	15 0.03	13 0.03	6 0.01
マイコプラズマ肺炎	0 0.00	0 0.00	0 0.00	0 0.00	0 0.00	0 0.00	0 0.00	0 0.00	50 0.10	40 0.08	43 0.09
クラミジア肺炎	1 0.07	0 0.00	0 0.00	0 0.00	0 0.00	0 0.00	0 0.00	0 0.00	1 0.00	3 0.01	-
感染性胃腸炎(ロタウイルス)	0 0.00	0 0.00	0 0.00	0 0.00	0 0.00	0 0.00	0 0.00	0 0.00	7 0.01	12 0.02	6 0.01

上段:患者数、下段:定点一医療機関当たりの患者報告数

【全国より一定点当たり2倍以上(3週連続)多い感染症】

( 全国の流行状況の情報遅延に時間差があるため、全国の情報1週間までの内容になります。 )

【大きな流行が発生又は継続しつつある地域(保健所)】

インフルエンザ : 菊池  
咽頭結膜熱 : 菊池、宇城

2 全数把握対象疾患

疾患名	今週	R6累計
1類感染症	報告なし	
2類感染症	結核 (患者:1名)	1
3類感染症	報告なし	
4類感染症	レジオネラ症	1
5類感染症	梅毒	4

当該週以外の週で、報告遅れや取下げがあるため、R6累計報告数は増減します。

3 病原体検査情報

県保健環境科学研究所で病原体検査を実施した結果を記載しています。

季節性インフルエンザではどのウイルスタイプが主流かといった傾向を示しています。

インフルエンザウイルス検出状況(PCR検査結果) 2023/24シーズン(R5.9/4~)の累計

	A型			B型
	季節性 H1 pdm(AH1 pdm09)	H1(ソ連型)	H3(香港型)	
(今シーズン累計)	3件	0件	1件	0件
(昨シーズン累計)	0件	0件	0件	0件

呼吸器疾患病原体検出状況 第1週(R6.1/1~)からの累計

ライノウイルス	RSウイルス	パライフルエンザウイルス	ヒトメタニューモウイルス	コロナウイルス	エンテロウイルス
5件 (23件)	0件 (5件)	5件 (28件)	0件 (0件)	0件 (2件)	0件 (1件)
アデノウイルス	その他				
0件 (1件)	0件 (340件)				

( カッコ内は昨シーズン累計 )

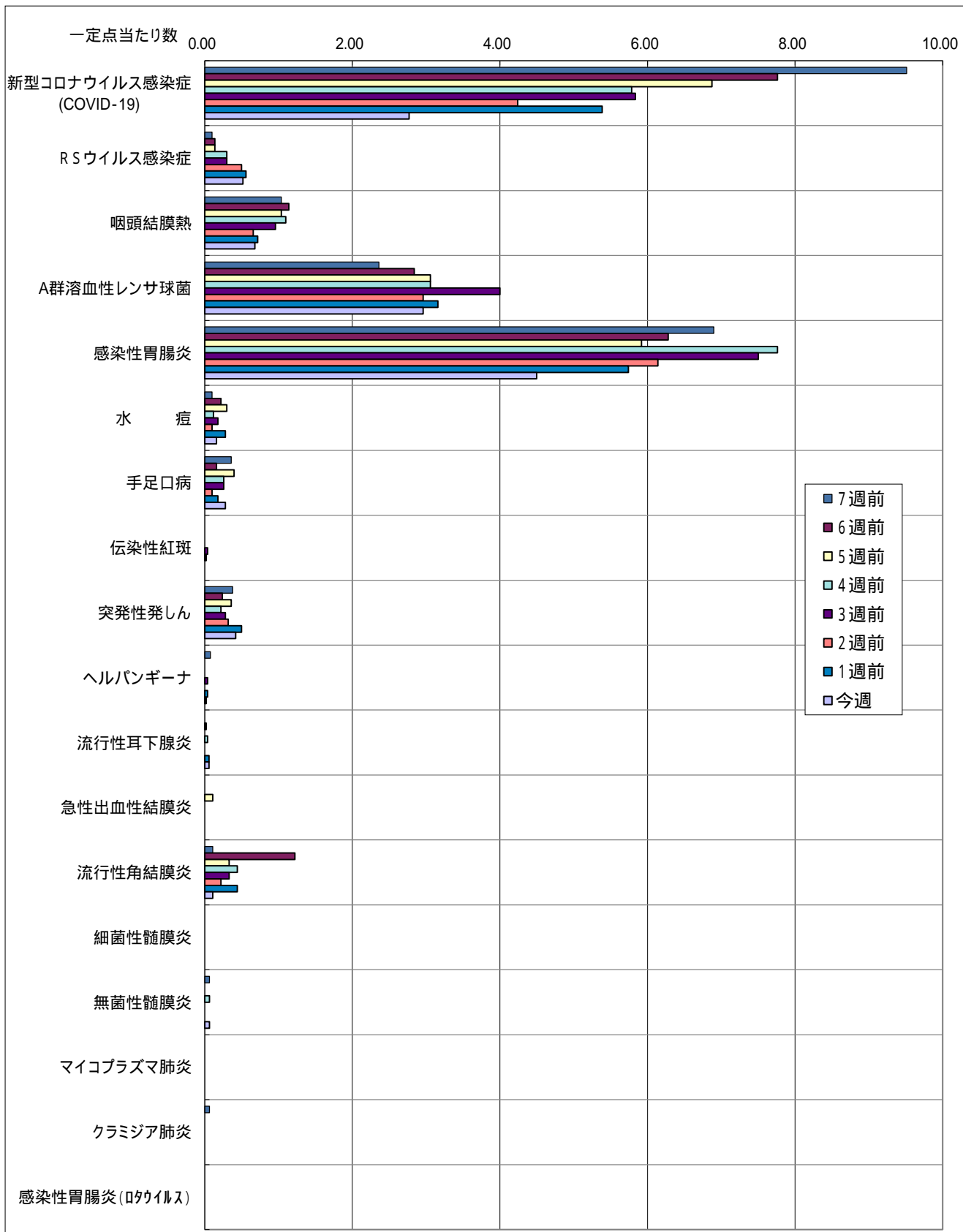
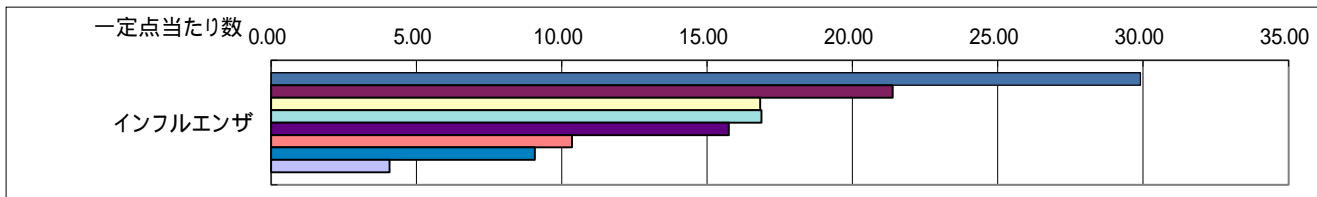
感染性胃腸炎病原体検出状況 第1週(R6.1/1~)からの累計

ノロウイルス	サボウイルス	ロタウイルス	アストロウイルス	アデノウイルス	その他
1件 (1件)	0件 (0件)	0件 (0件)	0件 (0件)	0件 (0件)	0件 (0件)

( カッコ内は昨シーズン累計 )

[週報に関するお問い合わせ先]  
健康危機管理課 感染症対策班 直通電話:096-333-2240 (内33154、33141)

一定点当たり週別発生状況の推移



保健所別発生状況 (インフルエンザ / COVID-19・小児科・眼科・基幹定点)

保健所名	インフルエンザ	新型コロナウイルス感染症 (COVID-19)	RSウイルス感染症	咽頭結膜熱	A群溶血性レンサ球菌咽頭炎	感染性胃腸炎	水痘	手足口病	伝染性紅斑	突発性発しん	ヘルパンギーナ	流行性耳下腺炎	急性出血性結膜炎	流行性角結膜炎	細菌性髄膜炎	無菌性髄膜炎	マイコプラズマ肺炎	クラミア肺炎	感染性胃腸炎 (ロタウイルス)
1 熊本市保健所	102	49	10	5	78	35	5	7	0	3	0	0	0	1	0	1	0	0	0
2 山鹿保健所	8	11	0	0	1	7	0	2	0	0	0	0	0	0	0	0	0	0	0
3 菊池保健所	70	14	2	11	15	64	2	1	0	6	1	3	0	0	0	0	0	0	0
4 阿蘇保健所	3	16	0	0	0	2	0	0	0	0	0	0	0	0	0	0	0	0	0
5 御船保健所	18	5	0	0	2	7	0	1	0	2	0	0	0	0	0	0	0	0	0
6 八代保健所	25	27	7	3	4	21	0	0	0	2	0	0	0	0	0	0	0	0	0
7 水俣保健所	0	1	5	0	5	4	0	1	0	1	0	0	0	0	0	0	0	0	0
8 人吉保健所	9	12	0	0	2	6	0	0	0	1	0	0	0	0	0	0	0	0	0
9 有明保健所	33	44	0	4	20	51	0	1	0	5	0	0	0	0	0	0	0	0	0
10 宇城保健所	38	23	2	11	15	17	1	1	0	0	0	0	0	0	0	0	0	0	0
11 天草保健所	16	17	0	0	6	11	0	0	0	1	0	0	0	0	0	0	0	0	0
計	322	219	26	34	148	225	8	14	0	21	1	3	0	1	0	1	0	0	0

保健所別一定点当り患者報告数 (インフルエンザ / COVID-19・小児科・眼科・基幹定点)

保健所名	インフルエンザ	新型コロナウイルス感染症 (COVID-19)	RSウイルス感染症	咽頭結膜熱	A群溶連菌咽頭炎	感染性胃腸炎	水痘	手足口病	伝染性紅斑	突発性発しん	ヘルパンギーナ	流行性耳下腺炎	急性出血性結膜炎	流行性角結膜炎	細菌性髄膜炎	無菌性髄膜炎	マイコプラズマ肺炎	クラミア肺炎	感染性胃腸炎 (ロタウイルス)
1 熊本市保健所	4.08	1.96	0.63	0.31	4.88	2.19	0.31	0.44	0.00	0.19	0.00	0.00	0.00	0.20	0.00	0.20	0.00	0.00	0.00
2 山鹿保健所	2.67	3.67	0.00	0.00	0.50	3.50	0.00	1.00	0.00	0.00	0.00	0.00	-	-	0.00	0.00	0.00	0.00	0.00
3 菊池保健所	10.00	2.00	0.40	2.20	3.00	12.80	0.40	0.20	0.00	1.20	0.20	0.60	0.00	0.00	0.00	0.00	0.00	0.00	0.00
4 阿蘇保健所	1.00	5.33	0.00	0.00	0.00	1.00	0.00	0.00	0.00	0.00	0.00	0.00	-	-	0.00	0.00	0.00	0.00	0.00
5 御船保健所	3.60	1.00	0.00	0.00	0.67	2.33	0.00	0.33	0.00	0.67	0.00	0.00	-	-	0.00	0.00	0.00	0.00	0.00
6 八代保健所	3.57	3.86	1.75	0.75	1.00	5.25	0.00	0.00	0.00	0.50	0.00	0.00	0.00	0.00	0.00	0.00	0.00	0.00	0.00
7 水俣保健所	0.00	0.33	2.50	0.00	2.50	2.00	0.00	0.50	0.00	0.50	0.00	0.00	-	-	0.00	0.00	0.00	0.00	0.00
8 人吉保健所	1.80	2.40	0.00	0.00	0.67	2.00	0.00	0.00	0.00	0.33	0.00	0.00	-	-	0.00	0.00	0.00	0.00	0.00
9 有明保健所	4.13	5.50	0.00	0.80	4.00	10.20	0.00	0.20	0.00	1.00	0.00	0.00	0.00	0.00	0.00	0.00	0.00	0.00	0.00
10 宇城保健所	6.33	3.83	0.50	2.75	3.75	4.25	0.25	0.25	0.00	0.00	0.00	0.00	-	-	0.00	0.00	0.00	0.00	0.00
11 天草保健所	2.29	2.43	0.00	0.00	1.50	2.75	0.00	0.00	0.00	0.25	0.00	0.00	0.00	0.00	0.00	0.00	0.00	0.00	0.00
平均	4.08	2.77	0.52	0.68	2.96	4.50	0.16	0.28	0.00	0.42	0.02	0.06	0.00	0.11	0.00	0.07	0.00	0.00	0.00

年齢別発生状況(インフルエンザ / COVID-19・小児科・眼科・基幹定点)

令和6年第14週

インフルエンザ / COVID-19 定点 年齢区分	合計	0-5 ヵ月	6-11 ヵ月	1歳	2歳	3歳	4歳	5歳	6歳	7歳	8歳	9歳	10-14 歳	15-19 歳	20-29 歳	30-39 歳	40-49 歳	50-59 歳	60-69 歳	70-79 歳	80歳 以上
インフルエンザ	322	0	4	14	11	9	25	17	40	16	24	16	57	15	12	30	17	6	3	4	2
新型コロナウイルス感染症 (COVID-19)	219	3	3	4	2	1	3	5	5	1	2	0	10	6	21	22	32	25	28	24	22

小児科定点年齢区分	合計	0-5 ヵ月	6-11 ヵ月	1歳	2歳	3歳	4歳	5歳	6歳	7歳	8歳	9歳	10-14 歳	15-19 歳	20歳 以上
RSウイルス感染症	26	1	6	12	4	1	1	0	1	0	0	0	0	0	0
咽頭結膜熱	34	0	2	3	4	7	7	5	3	2	0	1	0	0	0
A群溶連菌咽頭炎	148	0	0	7	11	16	18	21	23	10	17	7	12	1	5
感染性胃腸炎	225	2	8	22	31	23	23	25	13	12	15	10	16	0	25
水痘	8	0	0	1	1	2	0	1	1	2	0	0	0	0	0
手足口病	14	0	1	8	3	0	1	0	1	0	0	0	0	0	0
伝染性紅斑	0	0	0	0	0	0	0	0	0	0	0	0	0	0	0
突発性発疹	21	0	8	12	1	0	0	0	0	0	0	0	0	0	0
ヘルパンギーナ	1	0	1	0	0	0	0	0	0	0	0	0	0	0	0
流行性耳下腺炎	3	0	0	1	0	0	1	1	0	0	0	0	0	0	0

眼科定点年齢区分	合計	0-5 ヵ月	6-11 ヵ月	1歳	2歳	3歳	4歳	5歳	6歳	7歳	8歳	9歳	10-14 歳	15-19 歳	20-29 歳	30-39 歳	40-49 歳	50-59 歳	60-69 歳	70歳 以上
急性出血性結膜炎	0	0	0	0	0	0	0	0	0	0	0	0	0	0	0	0	0	0	0	0
流行性角結膜炎	1	0	0	0	0	0	0	0	0	0	0	0	0	0	1	0	0	0	0	0

基幹定点年齢区分	合計	0歳	1-4歳	5-9歳	10-14 歳	15-19 歳	20-24 歳	25-29 歳	30-34 歳	35-39 歳	40-44 歳	45-49 歳	50-54 歳	55-59 歳	60-64 歳	65-69 歳	70歳 以上
細菌性髄膜炎	0	0	0	0	0	0	0	0	0	0	0	0	0	0	0	0	0
無菌性髄膜炎	1	0	0	0	0	0	0	0	0	0	0	0	0	1	0	0	0
マイコプラズマ肺炎	0	0	0	0	0	0	0	0	0	0	0	0	0	0	0	0	0
クラミジア肺炎	0	0	0	0	0	0	0	0	0	0	0	0	0	0	0	0	0
感染性胃腸炎(ロタウイルス)	0	0	0	0	0	0	0	0	0	0	0	0	0	0	0	0	0

# 熊本県感染症情報（3月分：3/4～3/31）

## 疾患別・保健所管内別発生状況

No.	定点把握対象疾患	定点当たり患者数（県・保健所管轄別）											計
		熊本	山鹿	菊池	阿蘇	御船	八代	水俣	人吉	有明	宇城	天草	
1	性器クラミジア感染症 一定点当たり患者報告数	56 9.3	0 *	1 0.5	0 *	4 4.0	1 0.5	0 *	0 0.0	2 1.0	2 2.0	0 0.0	66 4.1
2	性器ヘルペスウイルス感染症 一定点当たり患者報告数	10 1.7	0 *	3 1.5	0 *	1 1.0	2 1.0	0 *	0 0.0	0 0.0	4 4.0	0 0.0	20 1.3
3	尖圭コンジローマ 一定点当たり患者報告数	5 0.8	0 *	1 0.5	0 *	1 1.0	0 0.0	0 *	0 0.0	0 0.0	0 0.0	0 0.0	7 0.4
4	淋菌感染症 一定点当たり患者報告数	26 4.3	0 *	0 0.0	0 *	3 3.0	1 0.5	0 *	1 1.0	0 0.0	1 1.0	0 0.0	32 2.0
5	メチシリン耐性黄色ブドウ球菌感染症 一定点当たり患者報告数	10 2.0	3 3.0	0 0.0	2 2.0	0 0.0	0 0.0	1 1.0	2 2.0	3 3.0	0 0.0	0 0.0	21 1.4
6	ペニシリン耐性肺炎球菌感染症 一定点当たり患者報告数	1 0.2	0 0.0	0 0.0	0 0.0	0 0.0	0 0.0	0 0.0	0 0.0	0 0.0	0 0.0	0 0.0	1 0.1
7	薬剤耐性緑膿菌感染症 一定点当たり患者報告数	0 0.0	0 0.0	0 0.0	0 0.0	0 0.0	0 0.0	0 0.0	0 0.0	0 0.0	0 0.0	0 0.0	0 0.0

※No. 1～4：STD定点(16医療機関)、No. 5～7：基幹定点(15医療機関)

## 7疾患のグラフ

