

平成 20 年度

熊本県国民健康保険事業状況報告書

熊 本 県

ま え が き

国民健康保険制度は、昭和13年の制度創設以来、今日まで国民皆保険制度の要として、また、唯一の地域医療保険として、県民の疾病予防や健康の保持増進に大きく貢献してまいりました。

しかしながら、長期間にわたり低迷する経済情勢や雇用形態の多様化による低所得者や無職者等の増加は、他の健康保険に加入しない人を被保険者とする国民健康保険に大きな影響を与えるとともに、少子高齢化の進展、疾病構造の変化や医療技術の高度化等に伴う医療費の増大も加わって、国民健康保険の事業運営は、ますます厳しさを増しています。

平成20年4月からは後期高齢者医療制度が創設されましたが、制度施行後の混乱や批判もあり、平成25年には新たな医療制度へ移行することが予定されるなど、国においては、国民健康保険を含め新たな医療制度のあり方について活発な議論が行われています。

このような状況の中においても、各保険者は、国民健康保険事業の健全で安定的な運営を図るために、中・長期的な観点から将来を見通したうえで、事業運営を行うとともに、これまで以上に的確に現状分析と把握を行い、保険料(税)収納対策や保健事業の実施等による医療費の適正化を積極的に推進していくことが求められています。

県としても、引き続き、保険者に対する支援を充実するとともに、県民の生涯を通じた健康づくりのため、今後とも、総合的な施策の推進に努めてまいりたいと考えております。

本書は、県内保険者から報告された、平成20年度国民健康保険事業状況報告書(事業年報)を基に集計分析したものであり、今後の国民健康保険事業の運営に広く役立てていただければ幸いです。

平成22年3月

熊本県健康福祉部医療政策総室長

用語の説明

1 被保険者の区分

- (1) 一 般……国保被保険者のうち、退職者医療制度の対象でない者。(H19 までは若人及び老人)
- (2) 若 人……国保被保険者のうち、老人以外のもので退職者医療制度の適用を受けない者。
(この区分は平成19年度で終了)
- (3) 老 人……国保被保険者のうち、老人保健法による医療の給付の対象者。
(通常75才以上、ただし65才以上の寝たきり老人を含む。この区分は平成19年度で終了)
- (4) 退職者……国保被保険者のうち、被用者年金の老齢(退職)年金受給権者であって被用者年金の加入期間が20年以上であるか若しくは40歳以降10年以上である者及びその被扶養者。
- (5) 全 体……国保被保険者の総数。(すなわち一般(若人+老人)+退職)
- (6) 前期高齢者……70歳以上75歳未満の者。

2 医療費(療養諸費)の区分

(1) 療養の給付

被保険者の疾病または負傷に対して、保険医療機関(病院・診療所・薬局)から直接に医療という現物をもって給付することをいう。【現物給付】

療養の給付の内訳として薬剤支給額を除いたもの(入院・入院外・歯科)を診療費という。

(2) 療養の給付等

(1) 療養《医療》の給付と入院時食事療養費(差額支給以外)、入院時生活療養費(差額支給以外)、訪問看護療養費を合計したものをいう。

(3) 療養費

被保険者が疾病または負傷による受診の際、緊急その他やむを得ない理由等により被保険者証を提出しない等の場合で療養に要した費用を被保険者が一旦支払い、後日領収書を基にして保険者が直接被保険者に保険者負担分を現金で支給することをいう。【現金給付】

(4) 療養費等

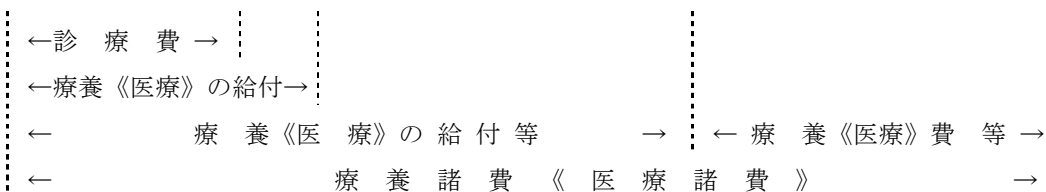
(3) 療養《医療》費と入院時食事療養費(差額支給分)、入院時生活療養費(差額支給分)、移送費を合計したもの。

(5) 療養諸費

(2) 療養《医療》の給付等と(4) 療養《医療》費等の費用額を合計したもの。

【参考】療養《医療》諸費内訳表

入 院 院	入 院 外	歯 科	調 剤	入院時食事 療養費、入院時生 活療養費	訪問看護 療 養 費	入院時食事療養費 入院時生活療養費 (差額支給分)	療 養 費	移 送 費
-------------	-------------	--------	--------	---------------------------	---------------	---------------------------------	-------------	-------------



3 療養諸費費用額の負担区分

療養諸費費用額とは (①+②+③)

① 保険者負担分

保険者が保険料(税)や国庫負担金などにより負担する分。

② 一部負担金

患者である被保険者が給付を受けたとき負担する分。(高額療養費が含まれている)

③ 他法負担分

(1) 他法優先……他法(結核予防法、精神保健法福祉等)が国保に先だって適用され公費負担した額

(2) 国保優先……国保が先に適用され、その一部負担金相当分について他法(障害者福祉法による更生医療、児童福祉法による育成医療等)が公費負担した額。

4 諸率

(1) 平均被保険者数(世帯数)

4月から3月の各月末における被保険者数(世帯数)の合計を12で除して得た数。

(2) 収納率

保険料(税)収納額を調定額で除して得た数。

$$\boxed{\text{収 納 率}} = \boxed{\text{収 納 額}} \div \boxed{\text{調定額}-\text{居所不明者分調定額}}$$

(3) 1人当たり保険料(税)

被保険者1人当たりの保険料(税)で、国民健康保険料(税)調定額を平均被保険者数で除して得た数。

$$\boxed{\text{1人当たり保険料}} = \boxed{\text{調 定 額}} \div \boxed{\text{平均被保険者数}}$$

(4) 受診率

100人当たりの受診件数で、受診件数を平均被保険者数で除し100を乗じて得た数。

$$\boxed{\text{受 診 率}} = \boxed{\text{受 診 件 数}} \div \boxed{\text{平均被保険者数}} \times 100$$

(5) 1人当たり療養諸費

被保険者1人当たりの療養諸費で、療養諸費を平均被保険者数で除して得た数。

$$\boxed{\text{1人当たり療養諸費}} = \boxed{\text{療 養 諸 費}} \div \boxed{\text{平均被保険者数}}$$

(6) 1件当たり日数

1件当たりの受診日数で、受診日数を受診件数で除して得た数。

$$\boxed{\text{1件当たり日数}} = \boxed{\text{受 診 日 数}} \div \boxed{\text{受 診 件 数}}$$

(7) 1件当たり診療費

1件当たりの診療費で、診療費費用額を受診件数で除して得た数。

$$\boxed{\text{1件当たり診療費}} = \boxed{\text{費 用 額}} \div \boxed{\text{受 診 件 数}}$$

(8) 1日当たり診療費

1日当たりの診療費で、診療費費用額を受診日数で除して得た数。

$$\boxed{\text{1日当たり診療費}} = \boxed{\text{費 用 額}} \div \boxed{\text{受 診 日 数}}$$

(9) 1人当たり診療費

被保険者1人当たりの診療費で、診療費費用額を平均被保険者数で除して得た数。

$$\boxed{\text{1人当たり診療費}} = \boxed{\text{費 用 額}} \div \boxed{\text{平均被保険者数}}$$

(10) 基金等保有割合

保険給付費等に対する基金等の保有割合で、基金等保有額を一般被保険者保険給付費、老人保健拠出金及び介護納付金の過去3ヵ年の平均額で除し100を乗じて得た数。

$$\boxed{\text{基金等保有割合}} = \boxed{\text{基金等保有額}} \div \boxed{\begin{array}{l} \text{(一般被保険者保険給付費} \\ \text{+ 審査支払手数料} \\ \text{+ 老人保健拠出金+ 介護納付金)} \\ \text{の過去3ヵ年の平均額} \end{array}} \times 100$$

(11) 保険給付費等に占める保険料(税)の割合(一般分)

一般被保険者における保険給付費等に占める保険料(税)の割合で、一般被保険者分の保険料(税)を一般被保険者分の保険給付費、審査支払手数料、老人保健拠出金(療養給付費交付金のうちの老人保健拠出金相当額を除く)及び介護納付金の合計額で除し100を乗じて得た数。

$$\boxed{\begin{array}{l} \text{保険給付費等に占める} \\ \text{保険料(税)の割合} \\ \text{(一般分)} \end{array}} = \boxed{\text{一般被保険者分の} \\ \text{保険料(税)}} \div \boxed{\begin{array}{l} \text{一般被保険者分の保険給付費} \\ \text{+ 審査支払手数料} \\ \text{+ 老人保健拠出金(療養給付費交} \\ \text{付金のうちの老人保健拠出金相} \\ \text{当額を除く) + 介護納付金} \end{array}} \times 100$$

(12) 保険給付費等に占める国庫支出金等の割合

保険給付費等に占める国庫支出金等の割合で、国庫支出金等を一般被保険者分の保険給付費、審査支払手数料、老人保健拠出金(療養給付費交付金のうちの老人保健拠出金相当額を除く)及び介護納付金の合計額で除し100を乗じて得た数。

$$\boxed{\begin{array}{l} \text{保険給付費等に占める} \\ \text{公費の割合} \end{array}} = \boxed{\begin{array}{l} \text{国庫支出金} \\ \text{県支出金} \end{array}} \div \boxed{\begin{array}{l} \text{一般被保険者分の保険給付費} \\ \text{+ 審査支払手数料} \\ \text{+ 老人保健拠出金(療養給付費交} \\ \text{付金のうちの老人保健拠出金相} \\ \text{当額を除く) + 介護納付金} \end{array}} \times 100$$

※平成17年度より県支出金を含む。

5. その他

- (1) **件数**……診療(調剤)報酬明細書(レセプト)の枚数をいい、毎月ごとに確定された件数の総数である。療養取扱機関ごと、被保険者ごと、入院、入院外別等に1件ずつ計上されるもので、毎月末1枚作成する。このレセプトにはその月の診療内容と診療行為に要した日数及び総点数並びに一部負担金が明示されている。
なお、療養費に係る件数は単にその発生実件数を示すものである。
- (2) **日数**……診療に要した実日数の総数である。入院の場合は入院日数と一致する。
- (3) **点数**……保険診療の診療報酬の計算は、点数単価制によって行われるため、給付範囲に属する診療行為を点数によって表したものである。
- (4) **費用額**……点数に点数単価(1点単価10円)を乗じたものである。

(注) (1)金額については、特に記述してある場合を除きすべて円単位となっている。

(2)診療諸率は端数調整の関係により、保険者ごとの計が県計、市町村計、組合計の数値と一致しない。

目 次

I 国民健康保険事業の概況

1	一般状況	1
2	財政状況	2
3	保険料(税)及び収納率等状況	5
4	給付状況	
	(1) 療養諸費及び医療給付費	9
	(2) 負担区分別療養諸費の費用額	9
	(3) 費用区分別療養の給付等	12
	(4) 訪問看護療養費	13
	(5) 高額療養費	13
	(6) その他の保険給付	13
5	診療状況	
	(1) 受診率	14
	(2) 1件当たり日数	15
	(3) 1件当たり診療費	16
	(4) 1日当たり診療費	17
	(5) 1人当たり診療費	18
6	国民健康保険事業状況市町村一覧	22
	グラフ：1人当たり保険給付費等と1人当たり保険料(税)調定額	26
	グラフ：地域差指数と病床数との関係(実績医療費)	27
	グラフ：経常収支比率及び財政調整基金保有割合(3ヵ年平均)	28
	グラフ：収納率及び対前年度増減率	29

II 国民健康保険事業状況(事業年報) 30

III 保険者別統計表

1	一般状況	
	(1) 事務職員数	51
	(2) 世帯数及び被保険者数	52
	(3) 退職被保険者等世帯数及び退職被保険者等数	56
2	経理状況	
	(1) 経理収入	58
	(2) 経理支出	70
	(3) 保険料(税)	84
	(4) 保険料(税)の算定状況	94
	(5) 基金等保有額及び保有割合一覧	100
	(6) 保険給付費等に占める保険料(税)及び国庫支出金の割合(一般分)	101

3	給付状況	
(1)	一般	
	療養諸費	102
	療養の給付等の内訳	110
	食事療養・生活療養費	116
	高額療養費	122
(3)	退職	
	療養諸費	126
	療養の給付等の内訳	134
	食事療養・生活療養費	140
	高額療養費	146
(4)	その他の保険給付費	150
(5)	レセプト点検実施結果（一般＋退職）	154
(6)	診療報酬明細書点検調査の内容点検効果等一覧表（市町村）	158
4	経理諸率及び診療諸率	
(1)	被保険者1人当たりの金額	159
(2)	収納率、1人当たり保険料（税）	167
(3)	収納率（一覧表）	169
(4)	受診率	171
(5)	1人当たりの療養諸費	175
(6)	1件当たり日数	176
(7)	1件当たり診療費	180
(8)	1日当たり診療費	184
(9)	1人当たり診療費	188

IV 国民健康保険直営診療施設事業状況（施設年報）

1	一般状況	194
2	経理状況	195
3	診療状況	202

※本報告書は、平成21年3月17日までに報告された数値で作成しています。

I 国民健康保険事業の概況

平成20年4月における制度改正概要

平成20年4月から国民健康保険制度を含む医療制度について以下のような改正が行われました。

- ・ **老人保健制度を廃止し、後期高齢者医療制度を創設**

75歳以上の国民健康保険加入者（老人保健制度対象者）が後期高齢者医療制度に移りました。

- ・ **退職者医療制度の廃止**

退職者医療制度が廃止となりましたが、平成20年度前半においていわゆる「団塊の世代」の退職者が急増すると見込まれることから、国保財政への影響を勘案し、平成26年度までの間における65歳未満の退職者を対象として退職者医療制度を経過的に存続させています。

このような改正により、本報告書において単純に平成19年度までの数値と比較できない箇所がありますので、ご注意ください。

1 一般状況

平成20年度から後期高齢者医療制度が開始されたことにより、老人（75歳以上被保険者）が国民健康保険から後期高齢者医療制度に移り、世帯数及び被保険者数が大幅に減少した。

平成20年度末における保険者数は、47市町村と2国保組合の合計49保険者である。

世帯数は、市町村 304,682世帯、国保組合 4,290世帯、合計 308,972世帯、被保険者数は、市町村 559,945人、国保組合 8,527人、合計 568,472人となっている。

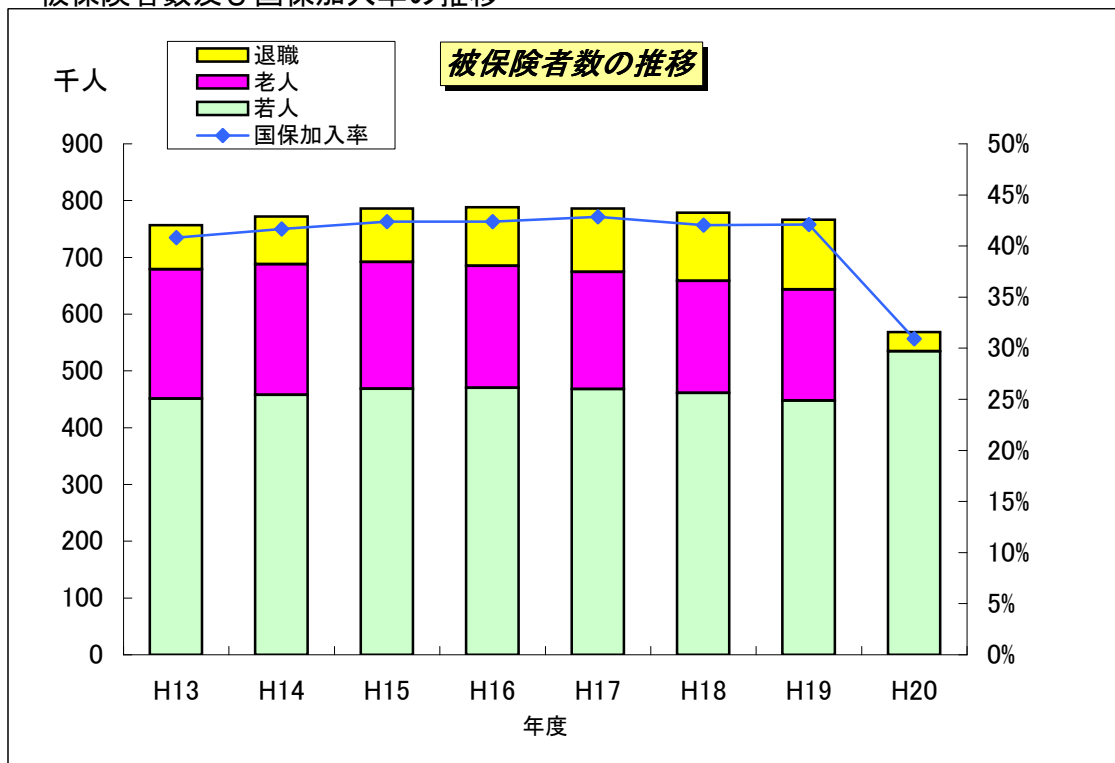
表1は、世帯数及び被保険者数並びに被保険者数の推移を年度毎にみたものである。

表1 世帯数及び被保険者数の推移（年度末）

	世帯数			被保険者数			老人医療 対象者数		退職医療 対象者数		介被 護保 険者 数	一 世 帯 当 た り 被 保 険 者 数	国 保 加 入 率
	市町村	組合	計	市町村	組合	計		割合		割合			
H12	352,449	4,373	356,822	747,338	9,471	756,809	227,819	30.10%	77,669	10.26%	232,730	2.12	40.8%
H13	362,861	4,403	367,264	762,364	9,507	771,871	230,223	29.83%	83,689	10.84%	233,990	2.10	41.7%
H14	372,947	4,441	377,388	776,284	9,568	785,852	223,238	28.41%	93,817	11.94%	239,092	2.08	42.4%
H15	378,719	4,469	383,188	778,604	9,532	788,136	215,095	27.29%	102,977	13.07%	237,503	2.06	42.4%
H16	384,440	4,496	388,936	776,706	9,489	786,195	206,726	26.29%	111,694	14.21%	234,098	2.02	42.9%
H17	386,895	4,521	391,416	769,195	9,328	778,523	197,423	25.36%	120,009	15.41%	227,030	1.99	42.0%
H18	386,669	4,471	391,140	757,252	9,285	766,537	195,603	25.52%	122,928	16.04%	220,457	1.96	42.1%
H19	304,682	4,290	308,972	559,945	8,527	568,472	0	0.00%	33,643	5.92%	220,596	1.84	30.9%

図1は、若人・老人・退職別被保険者数及び国保加入率の推移を年度毎にみたものである。

図1 被保険者数及び国保加入率の推移



2 財政状況

平成20年度の歳入総額は、218,932千円（対前年度比4.43%減）、歳出総額は219,545,791千円（対前年度対比5.18%減）で、収支差引は、613,672千円（対前年度対比75.22%減）の赤字（黒字保険者48・赤字保険者1）となっている。

歳入のうち、最も多いのは国庫支出金で60,296,667千円（対前年度対比1.23%減）、全体の27.54%を、次いで保険料（税）が46,512,293千円（対前年度対比2.01%減）、全体の21.25%を占めている。

なお、保険料（税）のうち後期高齢者医療支援金分は8,809,748千円で、介護納付金分は、4,056,096千円となっている。

歳出では、保険給付費が140,918,685千円（対前年度比1.20%減）で最も多く、全体の64.19%を、次いで保険財政安定化事業拠出金が23,388,783千円（対前年度比1.20%減）で、全体の10.65%を占めている。

なお、基金等保有額は、11,839,770千円（対前年度比10.20%減）で、基金等保有割合（※1）は、前年度に比べ1.04ポイント減の8.31%となっている。

また、市町村における保健事業費の保険料（税）収入額に対する割合は、前年度に比べ0.16ポイント増の2.24%となっている。

※1 基金等保有割合 =

基金保有額

(一般被保険者保険給付費＋後期高齢者支援金＋前期高齢者納付金＋老人保健拠出金＋介護納付金)の
過去3カ年の平均額

×100

表2 年度別収支決算状況

(単位:千円)

年度	収入決算額	支出決算額	収支差引 残高	収支差引残高の内訳			
				黒字		赤字	
				保険者数	剰余額	保険者数	不足額
H13	174,471,153	170,800,599	3,670,553	94	8,576,273	2	4,905,720
H14	167,824,827	165,955,656	1,869,170	93	8,144,795	3	6,275,624
H15	181,983,698	181,123,101	860,597	87	7,480,611	2	6,620,014
H16	190,044,524	189,161,661	882,863	69	7,408,440	1	6,525,577
H17	195,887,552	196,137,766	-250,214	48	6,577,510	2	6,827,724
H18	210,500,362	210,687,982	-187,620	49	6,320,355	1	6,507,975
H19	229,069,499	231,545,580	-2,476,081	48	5,618,314	2	8,094,595
H20	218,932,118	219,545,791	-613,673	47	7,266,885	1	7,880,558

表3 平成20年度歳入歳出の状況

(単位：円)

科	目	歳		入			
		平成19年度	金	平成20年度	額構成比	対前年比	1人当たり
保険料(税)	一般被保険者分	医療給付費分	43,414,100,449	31,437,444,165	14.36%	0.724	55,302
		後期高齢者支援金分	-	8,197,832,745	3.74%	-	14,421
		介護納付金分	3,378,309,188	3,522,321,933	1.61%	1.043	6,196
		計	46,792,409,637	43,157,598,843	19.71%	0.922	75,919
	退職被保険者分	医療給付費分	10,820,222,782	2,209,004,998	1.01%	0.204	3,886
		後期高齢者支援金分	-	611,915,644	0.28%	-	1,076
		介護納付金分	610,039,585	533,774,097	0.24%	0.875	939
		計	11,430,262,367	3,354,694,739	1.53%	0.293	5,901
	計	58,222,672,004	46,512,293,582	21.25%	0.799	81,820	
	国庫支出金	事務費負担金	9,424,307	8,196,928	0.00%	0.870	14
療給費等負担金		44,964,891,192	40,249,536,544	18.38%	0.895	70,803	
高額共同事業負担金		795,846,719	790,393,220	0.36%	0.993	1,390	
特定健康診査等負担金		-	143,400,000	0.07%	-	252	
普通調整交付金		17,860,079,000	15,449,241,000	7.06%	0.865	27,177	
特別調整交付金		4,969,218,000	3,647,627,000	1.67%	0.734	6,417	
出産育児等補助金		8,151,000	6,069,000	0.00%	0.745	11	
特別対策費補助金		14,479,000	2,204,000	0.00%	0.152	4	
計		68,622,089,218	60,296,667,692	27.54%	0.879	106,068	
療養給付費交付金		40,159,705,499	13,166,836,607	6.01%	0.328	23,162	
都道府県支出金	前期高齢者交付金	-	41,011,530,684	18.73%	-	72,143	
	高額医療費共同事業特定健康診査等負担金	795,846,719	787,089,220	0.36%	0.989	1,385	
	第一号都道府県調整交付金	-	142,525,000	0.07%	-	251	
	第二号都道府県調整交付金	8,296,837,000	7,726,811,000	3.53%	0.931	13,592	
	広域化等支援金支出金	740,425,000	815,735,000	0.37%	1.102	1,435	
	その他	-	78,800,000	0.04%	-	139	
	支	0	0	0.00%	-	0	
	出	0	0	0.00%	-	0	
	共同事業交付金	3,231,476,282	3,178,387,711	1.45%	0.984	5,591	
	保険財政共同安定化事業交付金	23,663,968,275	23,387,209,750	10.68%	0.988	41,140	
繰入金	一般会計市町村補助	保険基金安定(軽減分)	8,396,921,361	6,543,989,848	2.99%	0.779	11,512
		保険基金安定(支援分)	1,758,381,023	1,327,772,092	0.61%	0.755	2,336
		基準超過費用	75,632,499	32,554,192	0.01%	0.430	57
		職員給与等	2,265,632,057	2,430,767,125	1.11%	1.073	4,276
		出産育児一時金等	702,001,664	685,146,997	0.31%	0.976	1,205
		財政安定化支援事業	2,696,971,732	2,391,121,176	1.09%	0.887	4,206
		その他	1,297,174,334	1,433,552,639	0.65%	1.105	2,522
		直診勘定	0	0	0.00%	-	0
		その他繰入金	539,734,338	733,350,407	0.33%	1.359	1,290
		繰越金	1,875,764,348	1,054,527,401	0.48%	0.562	1,855
繰越金	5,728,265,468	5,195,450,620	2.37%	0.907	9,139		
合	229,069,498,821	218,932,118,743	100.00%	0.956	385,124		
収支差引額	-2,476,081,222	-613,672,530	-	0.248	-1,080		
基金等保有額	12,113,377,669	11,839,770,115	-	0.977	20,827		

(単位：円)

科	目	歳		出			
		平成19年度	金	平成20年度	額構成比	対前年比	1人当たり
保険給付費	一般被保険者分	総務費	3,112,152,420	2,909,764,547	1.33%	0.935	5,119
		療養給付費	85,711,575,156	113,661,074,108	51.77%	1.326	199,941
		療養費	596,772,969	788,784,082	0.36%	1.322	1,388
		小計	86,308,348,125	114,449,858,190	52.13%	1.326	201,329
		高額療養費	10,184,579,567	13,364,881,081	6.09%	1.312	23,510
		高額介護合算療養費	-	0	0.00%	-	0
		移送費	18,230	103,633	0.00%	5.685	0
		出産育児諸費	1,053,250,000	1,034,630	0.00%	0.001	2
		葬祭諸費	325,945,000	79,930,000	0.04%	0.245	141
		盲児諸費	0	3,711,000	0.00%	-	7
その他	63,222,660	34,563,030	0.02%	0.547	61		
計	97,935,363,582	128,967,676,934	58.74%	1.317	226,867		
退職被保険者分	療給費・療養費	41,260,353,777	10,207,968,652	4.65%	0.247	17,957	
	高額療養費	3,003,950,692	1,310,227,431	0.60%	0.436	2,305	
	高額介護合算療養費	-	0	0.00%	-	0	
	移送費	54,450	0	0.00%	0.000	0	
計	44,264,358,919	11,518,196,083	5.25%	0.260	20,262		
審査支払手数料	430,451,505	432,812,443	0.20%	1.005	761		
計	142,630,174,006	140,918,685,460	64.19%	0.988	247,890		
後期高齢者支援金	医療費拠出金	-	22,847,003,981	10.41%	-	40,190	
	事務費拠出金	-	3,545,022	0.00%	-	6	
計	-	22,850,549,003	10.41%	-	40,196		
前期高齢者納付金	医療費拠出金	-	93,271,239	0.04%	-	164	
	事務費拠出金	-	3,288,611	0.00%	-	6	
計	-	96,559,850	0.04%	-	170		
老健拠出金	医療費拠出金	38,048,821,421	5,593,258,739	2.55%	0.147	9,839	
	事務費拠出金	588,278,719	53,195,555	0.02%	0.090	94	
計	38,637,100,140	5,646,454,294	2.57%	0.146	9,933		
介護共同事業	高額医療費共同事業拠出金	11,003,179,599	10,074,541,571	4.59%	0.916	17,722	
	保険財政安定化事業拠出金	3,175,472,022	3,157,377,269	1.44%	0.994	5,554	
	その他	165,485	2,305,709	0.00%	13.933	4	
	特定健康診査等事業費	1,305,260,206	932,054,282	0.42%	-	1,640	
保健事業費	1,305,260,206	612,683,122	0.28%	0.469	1,078		
健康管理センター事業費	-	0	0.00%	-	0		
直診勘定繰入金	59,131,000	116,463,000	0.05%	1.970	205		
その他繰入金	1,354,255,575	550,794,119	0.25%	0.407	969		
基金等積立金	79,449,333	193,725,556	0.09%	2.438	341		
前年度繰上充用金	6,507,975,115	8,094,395,358	3.69%	1.244	14,239		
公債	2,637,181	654,621	0.00%	0.248	1		
合	231,545,580,043	219,545,791,273					

図 2 - 1

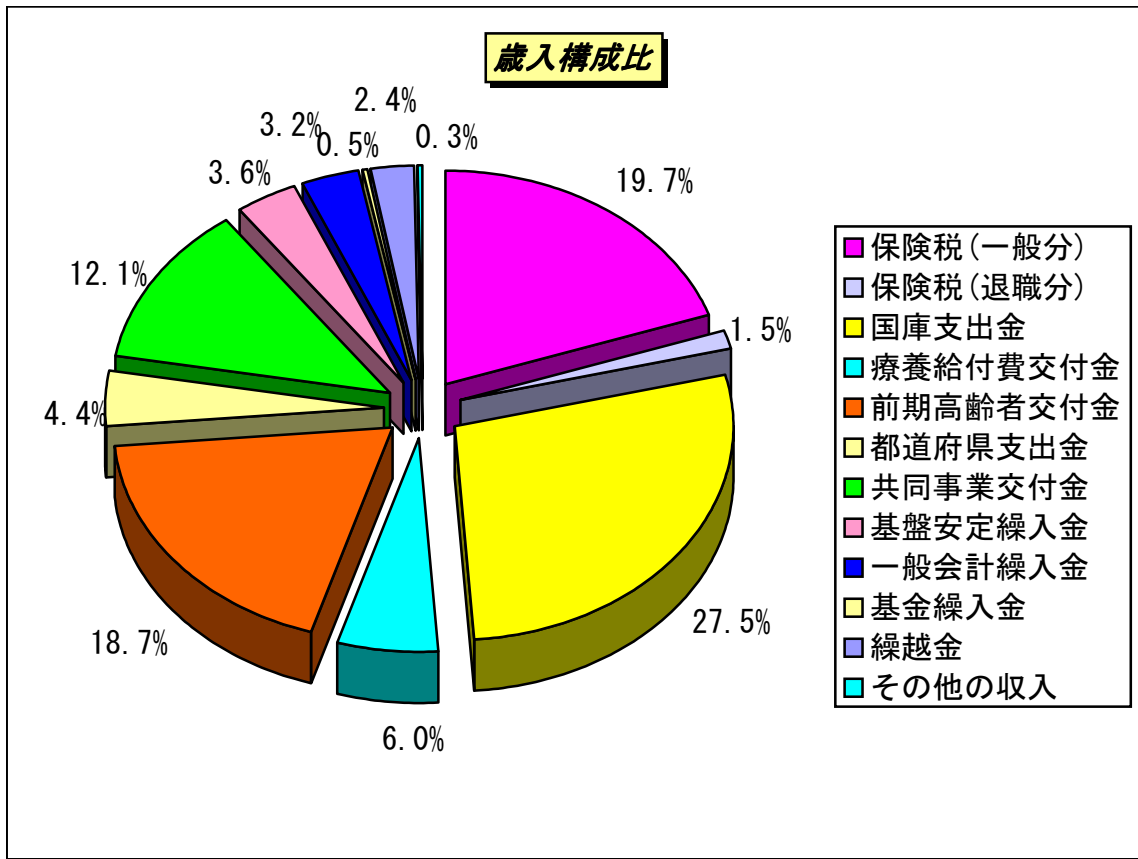
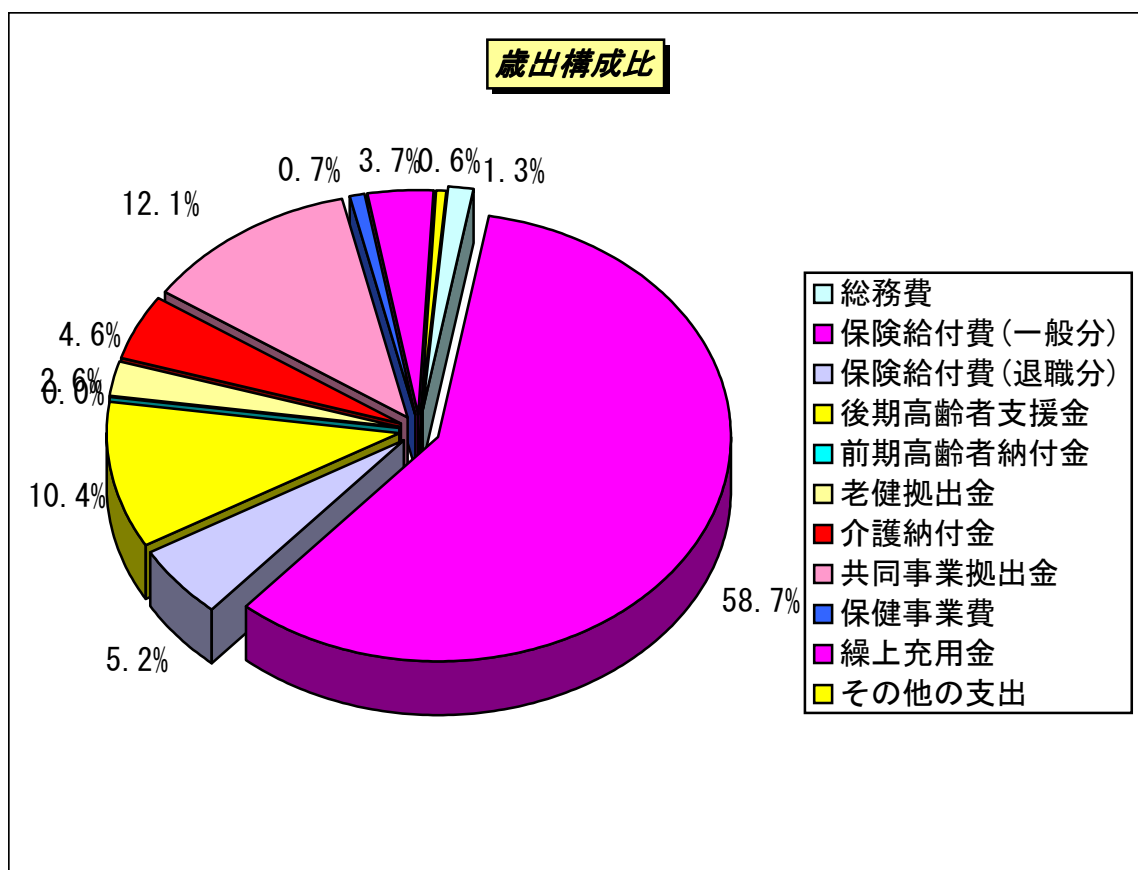


図 2 - 2



3 保険料（税）及び収納率等状況

1世帯当たり保険料（税）の調定額は表4のとおりである。1世帯当たり調定額は平成20年度はほぼ横ばいで158,704円となっている。1人当たり調定額は平成16年度より増加傾向にあり、平成20年度は8.6%増の85,129円となっている。

表4 市町村保険料（税）調定額（全体：現年度分）
（単位：円）

年 度	1世帯当たり調定額		1人当たり調定額	
	金額	対前年度比	金額	対前年度比
H13	163,248	0.983	76,781	0.995
H14	159,628	0.978	75,622	0.985
H15	154,649	0.969	73,913	0.977
H16	153,117	0.990	73,973	1.001
H17	151,274	0.988	74,118	1.002
H18	154,490	1.021	77,059	1.040
H19	154,766	1.002	78,405	1.017
H20	154,704	1.000	85,129	1.086

図3

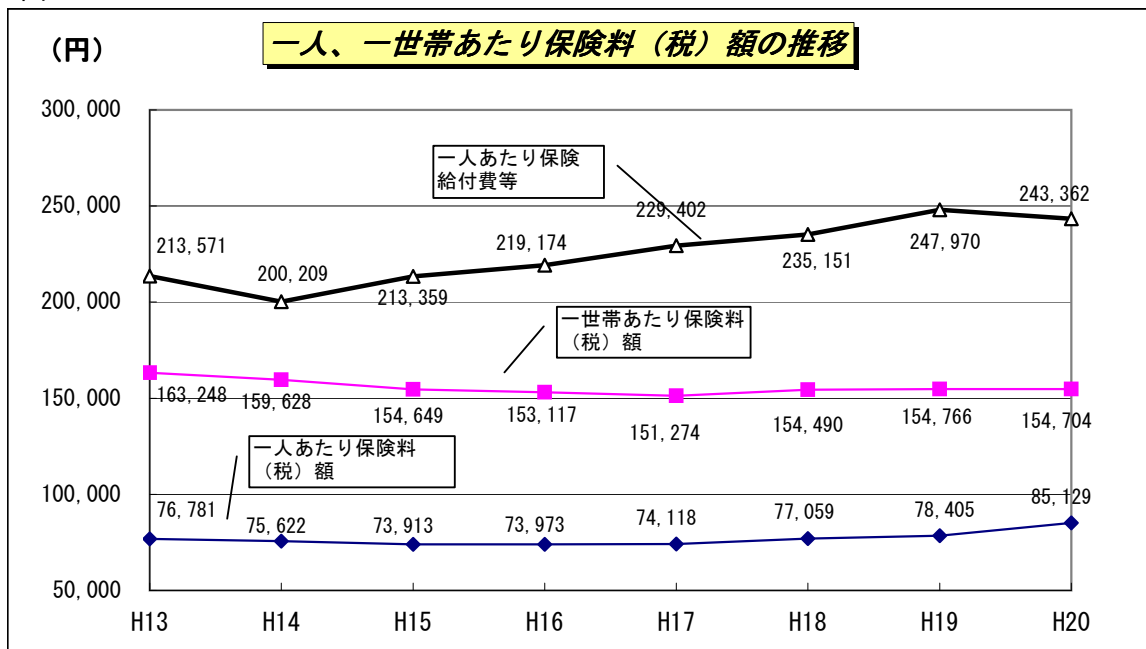


表5 市町村被保険者数規模別収納率（現年分）

被保険者数	90%未満	90～92%未満	92～94%未満	94～96%未満	96～98%未満	98～100%	計
1～2,000人				2		2	4
2,001～5,000人		1	2	5	4	2	14
5,001～10,000人		2	1	6	3		12
10,001～50,000人		3	2	7	4		16
50,001～100,000人			1				1
100,001人～	1						1
計	1	6	6	20	11	4	48

図 4

図 4 市町村保険料（税）収納率（全体：現年度分）

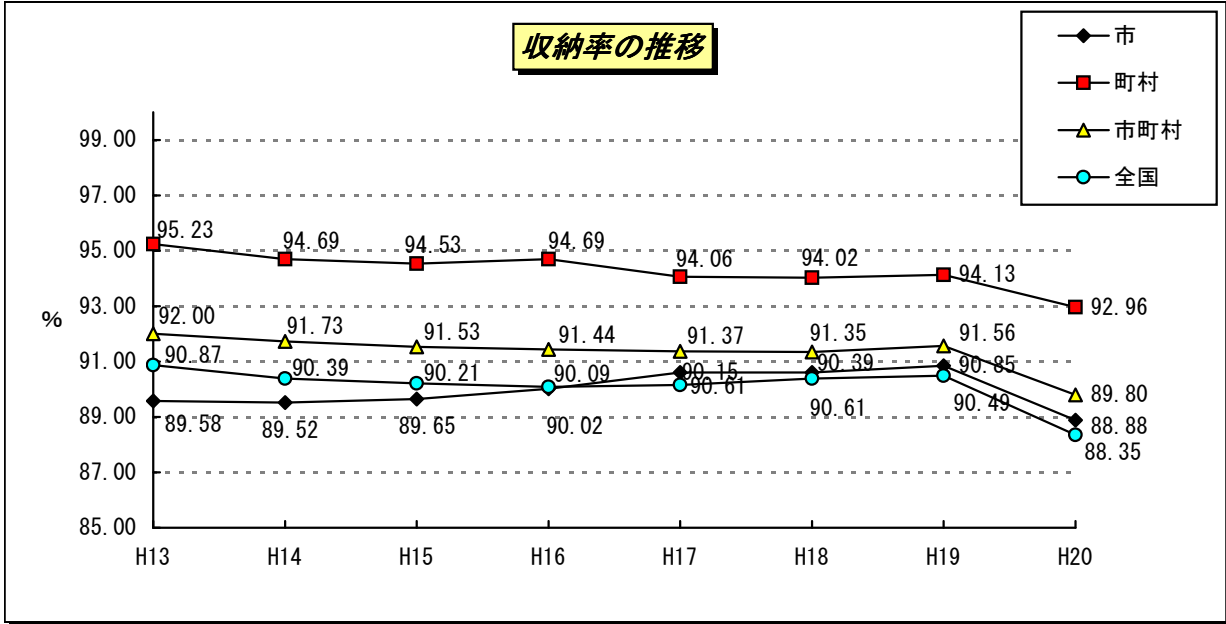


図 5

図 5 レセプト点検調査内容点検効果率

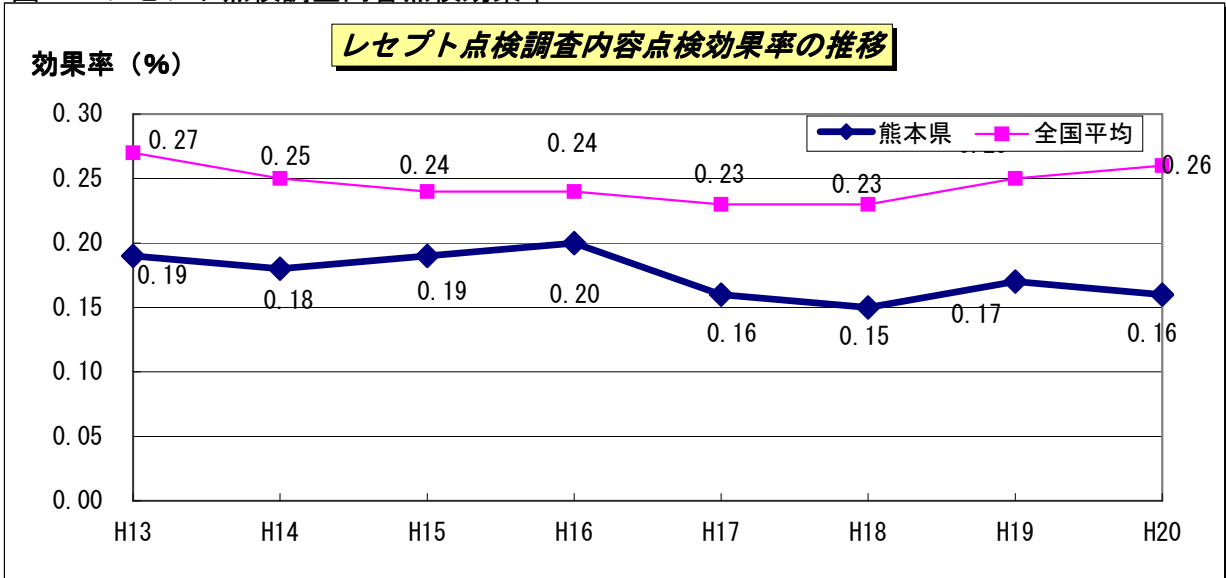


図6 被保険者一人あたり保険料(税)額の状況

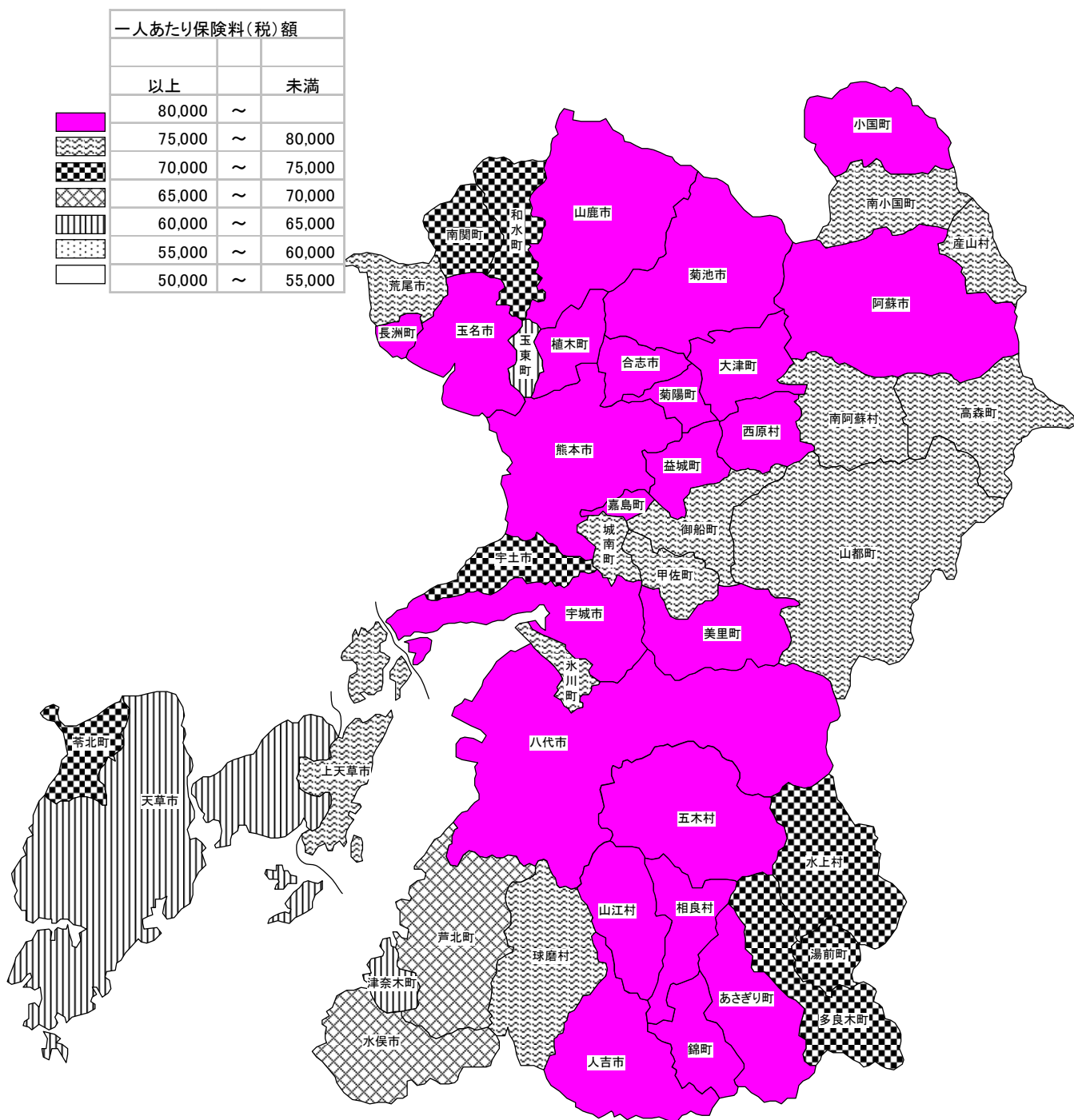
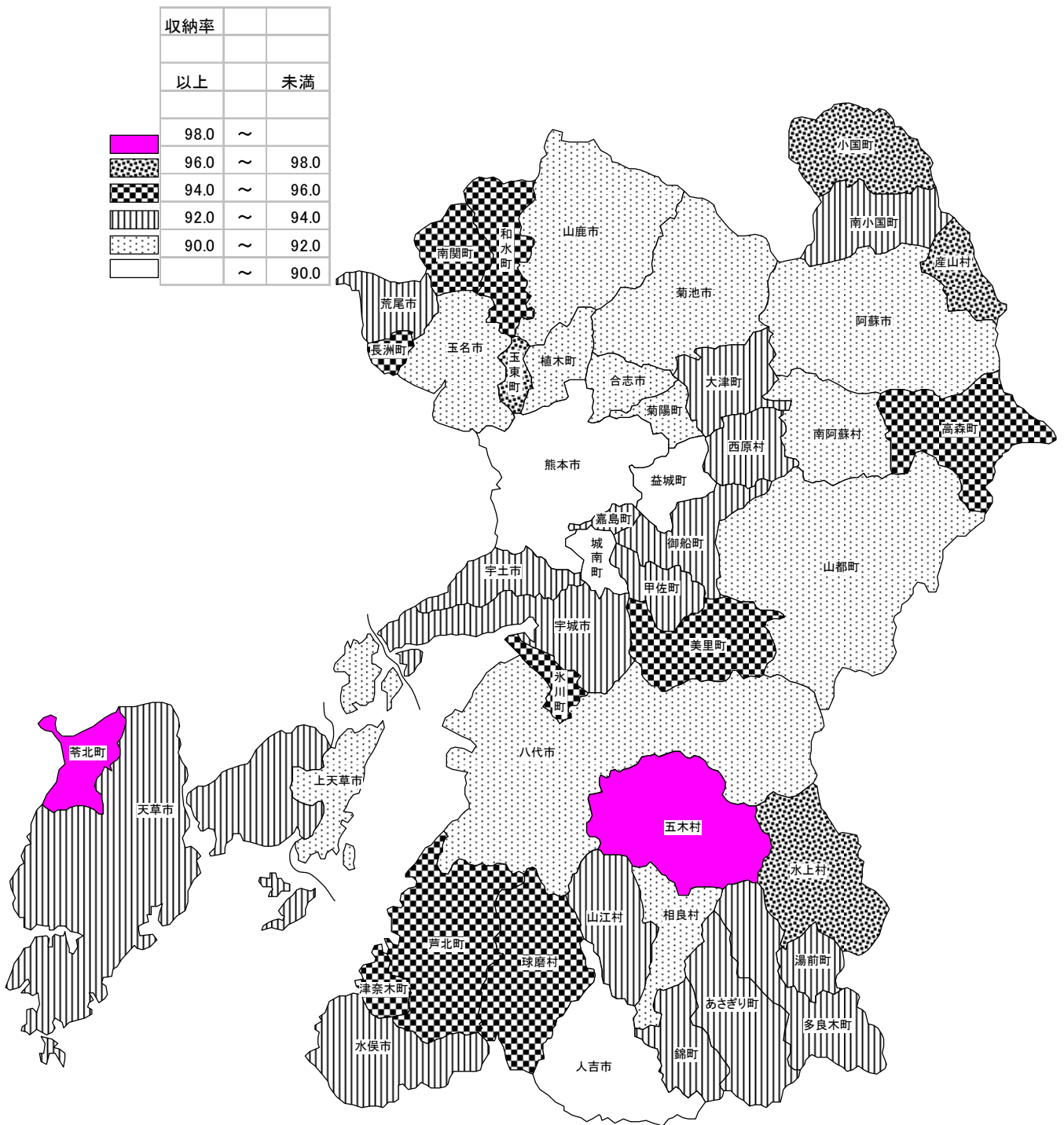


図7 平成20年度収納率（現年分・全体分）



4 給付状況

(1) 療養諸費及び医療給付費

平成20年度の療養諸費費用額は、一般分が156,778,313千円、退職者分が139,911,855千円で、合計170,769,185千円となっている。

また、医療給付費（療養諸費のうち保険者が負担する定率分と高額療養費の合計）については、一般分が127,598,101千円、退職者分が11,476,120千円で合計139,074,221千円となっている。

表6 療養諸費及び医療給付費

(単位:千円)

	療養諸費		(再掲)診療費		医療給付費
	件数	費用額	件数	費用額	
一般	7,260,701	156,778,313	7,152,047	155,762,569	127,598,101
退職者	675,299	13,991,185	663,874	13,878,790	11,476,120
計	7,936,000	170,769,498	7,815,921	169,641,359	139,074,221

(2) 負担区分別療養諸費の費用額

負担区分別療養諸費の費用額は表7のとおりである。

費用額に対する被保険者区分別・負担区分別割合は、図8-1～図8-2のとおりである。

表7 負担区分別療養諸費の費用額

(単位:千円)

		費用額	保険者負担分	一部負担金	他法負担分		
					薬剤	他法優先	国保優先
一般	療養の給付	155,706,028	113,448,470	36,835,447			5,422,110
	療養費等	1,072,285	788,295	264,067			19,923
	計	156,778,313	114,236,765	37,099,514			5,442,033
退職者	療養の給付	13,846,833	10,058,793	3,501,513			286,527
	療養費等	144,352	107,611	36,697			44
	計	13,991,185	10,166,404	3,538,210			286,571
計	療養の給付	312,484,341	227,685,235	73,934,961	0	0	10,864,143
	療養費等	1,216,637	895,906	300,764	0	0	19,967
	計	170,769,498	124,403,169	40,637,724	0	0	5,728,604

表8 年度別・負担区分別療養諸費費用額(3-2ベース、ただしH13までは4-3ベース)

総 額									
(単位:千円)									
年	A	伸	B	C	D	E	F	(B+F)/A	(C-F)/A
度	療養諸費用額	率	保 険 者 負 担 分	一 部 金 負 担	他 法 優 先	国 優 先	高 額 療 養 費	給 付 率	実 質 負 担 率
H13	308,173,553	4.5%	256,261,231	49,722,304	0	2,190,018	10,756,631	86.6%	12.6%
H14	308,155,075	0.0%	255,631,096	50,161,305	0	2,326,523	10,890,148	86.5%	12.7%
H15	318,862,160	3.5%	259,324,718	57,110,108	0	2,427,334	16,690,206	86.6%	12.7%
H16	329,613,017	3.4%	268,681,049	58,061,274	0	2,870,695	17,795,638	86.9%	12.2%
H17	343,222,588	4.1%	280,437,058	59,774,277	0	3,011,252	18,375,670	87.1%	12.1%
H18	343,026,656	-0.1%	280,385,834	59,749,231	0	2,891,592	18,664,095	87.2%	12.0%
H19	354,241,208	3.3%	289,293,812	61,844,678	0	3,102,718	19,656,176	87.2%	11.9%
H20	170,769,498	-51.8%	124,403,169	40,637,724	-	5,728,604	16,056,881	82.3%	14.4%

(注) 高額療養費分は一部負担金にも含まれる。

一 般									
(単位:千円)									
年	A	伸	B	C	D	E	F	(B+F)/A	(C-F)/A
度	療養諸費用額	率	保 険 者 負 担 分	一 部 金 負 担	他 法 優 先	国 優 先	高 額 療 養 費	給 付 率	実 質 負 担 率
H13	95,333,808	1.8%	65,944,331	27,521,026	0	1,868,451	9,347,032	79.0%	19.1%
H14	94,901,124	-0.5%	65,789,061	27,140,857	0	1,971,205	9,297,744	79.1%	18.8%
H15	100,884,168	6.3%	71,583,054	27,264,235	0	2,036,879	9,391,108	80.3%	17.7%
H16	105,513,589	4.6%	75,760,570	27,399,969	0	2,353,051	9,665,608	81.0%	16.8%
H17	110,942,098	5.1%	80,450,233	28,051,657	0	2,440,208	9,828,518	81.4%	16.4%
H18	111,730,318	0.7%	81,648,144	27,778,400	0	2,303,773	9,725,686	81.8%	16.2%
H19	116,912,370	4.6%	86,109,483	28,359,350	0	2,443,537	10,182,646	82.4%	15.5%
H20	156,778,313	34.1%	114,236,765	37,099,514	-	5,442,033	13,361,335	81.4%	15.1%

(注) 高額療養費分は一部負担金にも含まれる。

退 職 者									
(単位:千円)									
年	A	伸	B	C	D	E	F	(B+F)/A	(C-F)/A
度	療養諸費用額	率	保 険 者 負 担 分	一 部 金 負 担	他 法 優 先	国 優 先	高 額 療 養 費	給 付 率	実 質 負 担 率
H13	29,222,413	2.4%	22,393,573	6,507,273	0	321,567	1,339,988	81.2%	17.7%
H14	29,585,599	1.2%	22,686,858	6,507,273	0	355,318	1,347,196	81.2%	17.4%
H15	33,032,270	11.6%	23,898,877	8,742,938	0	390,455	2,254,401	79.2%	19.6%
H16	37,886,691	14.7%	27,902,731	9,466,317	0	517,644	2,638,396	80.6%	18.0%
H17	43,669,479	15.3%	32,857,035	10,241,399	0	571,044	2,818,097	81.7%	17.0%
H18	47,484,306	8.7%	36,397,157	10,499,330	0	587,818	2,847,809	82.6%	16.1%
H19	53,142,372	11.9%	41,174,955	11,308,236	0	659,182	2,998,617	83.1%	15.6%
H20	13,991,185	-73.7%	10,166,404	3,538,210	-	286,571	2,695,546	91.9%	6.0%

(注) 高額療養費分は一部負担金にも含まれる。

図 8 - 1

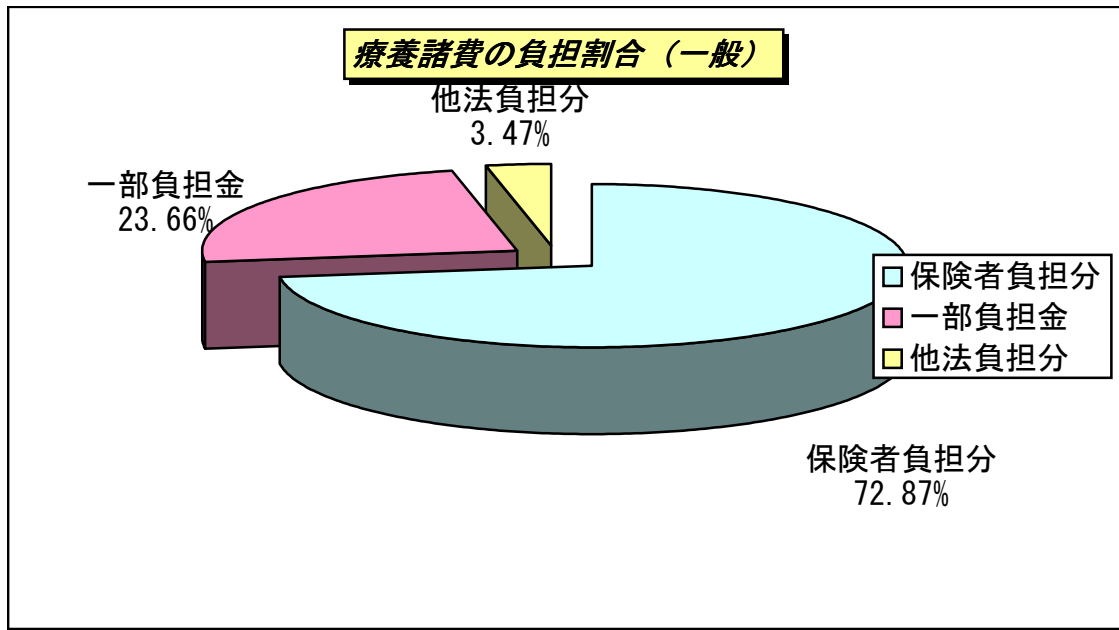
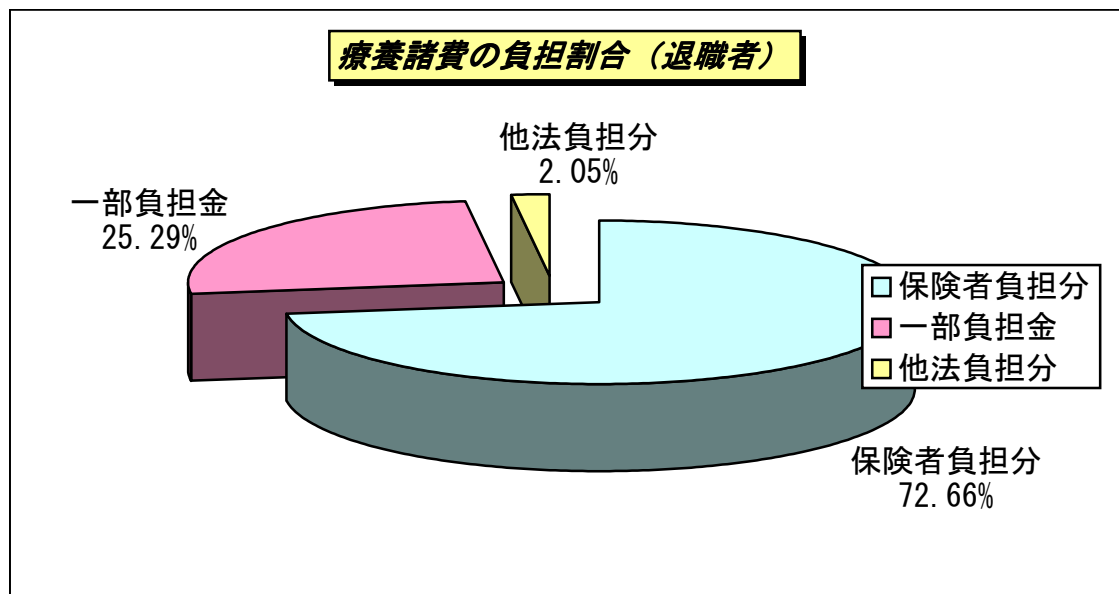


図 8 - 2



(3) 費用区分別療養の給付等

費用区分別療養の給付等は、表9のとおりである。

被保険者区分別・費用区分別割合は、図9-1～図9-3のとおりである。

表9 費用区分別療養の給付等（3-2ベース）

(単位：千円)

	診療費				調剤	食事療養費	訪問看護	合計
	入院	入院外	歯科	計				
一般	63,339,195	55,952,176	10,102,881	129,394,253	20,811,235	5,233,051	267,488	155,706,028
退職者	877,565	1,124,449	202,047	2,204,062	409,046	76,824	5,613	2,695,546
計	64,216,760	57,076,625	10,304,928	131,598,315	21,220,281	5,309,875	273,101	158,401,574

図9-1

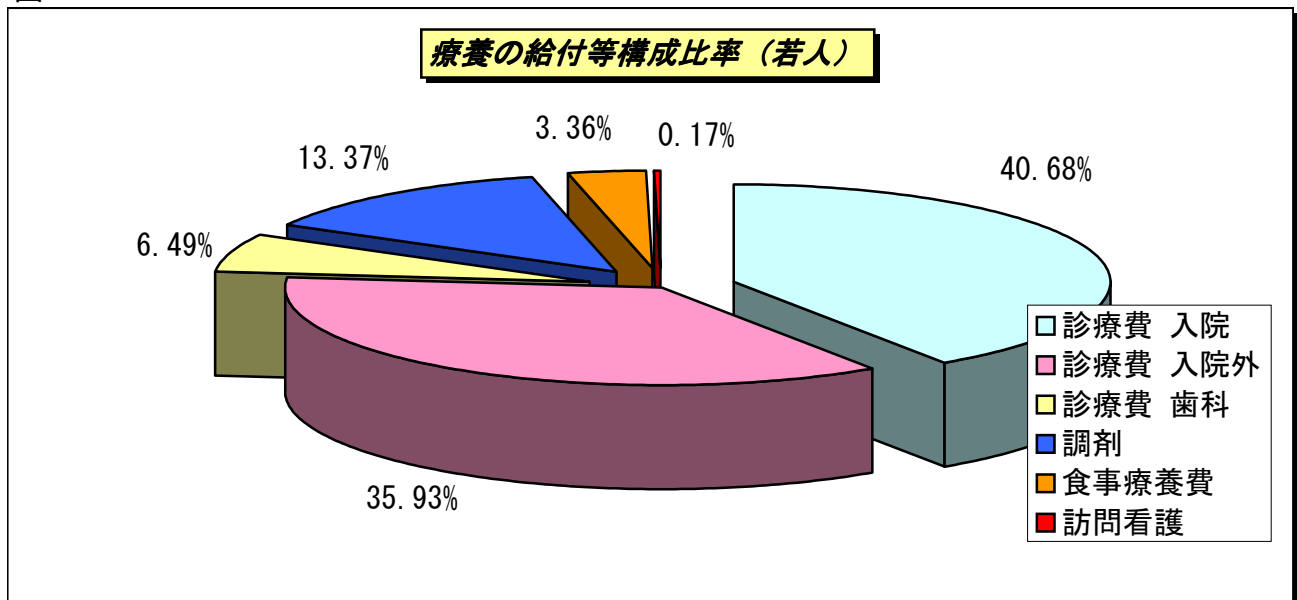
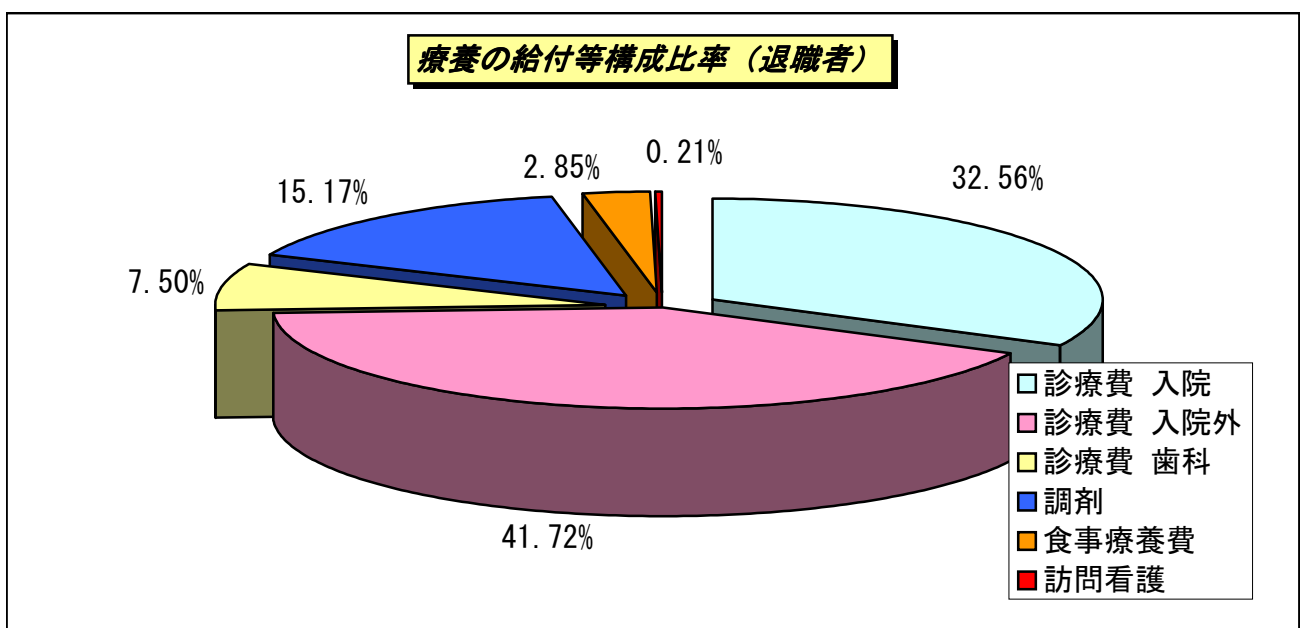


図9-2



(4) 訪問看護療養費

訪問看護療養費は、表10のとおりである。平成16年度以降増加傾向であったが、平成20年度は減少に転じた。

表10 訪問看護療養費

年度	訪問看護療養費	
	件数	費用額
H13	4,790	311,147
H14	4,156	311,147
H15	3,441	230,958
H16	3,859	279,210
H17	3,878	298,166
H18	3,906	310,924
H19	4,267	339,998
H20	3,966	281,969

(5) 高額療養費

高額療養費は、表11のとおりである。

※1件当たりの額は、前期高齢者分の件数が支給区分ごとに重複しているため、参考値として掲載している。

表11 高額療養費

		合算分		単独分				他法併用分	合計	現物給付分 (再掲)
		多数該当分	その他	多数該当分	長期疾病分	入院分	その他			
一般	件数	5,909	18,277	44,558	25,211	47,674	8,257	39,426	189,312	147,363
	高額療養費(千円)	243,778	364,205	3,489,072	2,487,439	5,029,810	212,070	1,534,959	13,361,335	11,724,968
	1件当たり額(円)	41,255	19,927	78,304	98,665	105,504	25,684	38,933	70,578	79,565
退職者	件数	883	3,950	3,045	3,273	5,593	681	785	18,210	10,115
	高額療養費(千円)	35,474	59,786	237,932	293,800	575,234	23,559	83,927	1,309,716	1,026,295
	1件当たり額(円)	4,017	1,514	7,814	8,976	10,285	3,459	10,691	7,192	10,146
計	件数	6,792	22,227	47,603	28,484	53,267	8,938	40,211	207,522	157,478
	高額療養費(千円)	279,252	423,991	3,727,004	2,781,239	5,605,044	235,629	1,618,886	14,671,051	12,751,263
	1件当たり額(円)	45,273	21,441	86,118	107,641	115,789	29,143	49,624	77,771	89,711

(6) その他の保険給付

平成20年度の出産育児、葬祭給付等のその他の保険給付状況は、表12のとおりであるが、総額で1,152,234千円となっており、出産育児給付が1,034,630千円で全体の89.75%を占めている。1件当たり給付額は159,916円となっている。

表12 その他の保険給付費

	出産育児	葬祭給付	傷病手当金	出産手当金	その他	計
件数	2,913	3,524	197	21	554	7,209
給付額(千円)	1,034,630	79,930	13,413	3,711	21,149	1,152,834
1件当たり額(円)	355,177	22,682	68,086	176,714	38,175	159,916

5 診療状況

(1) 受診率

被保険者100人当たり受診件数（受診率）の年度別推移は、表13のとおりである。

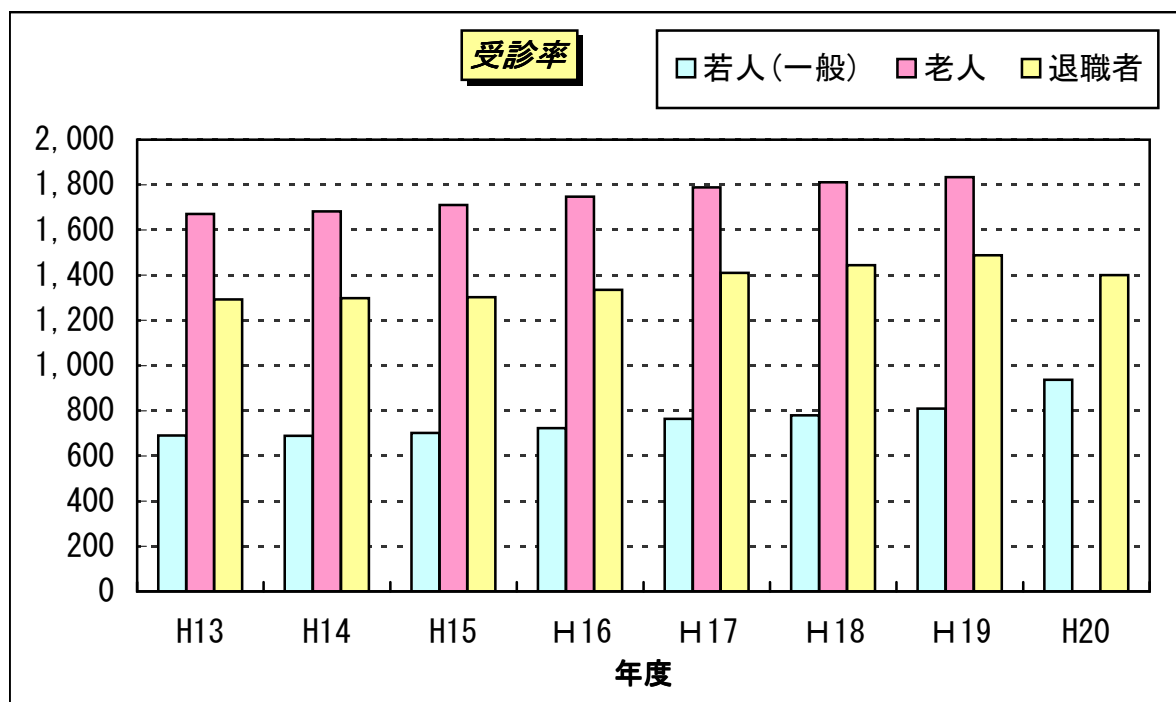
平成20年度の受診率は一般936,644、退職者1,399,896で、前年度に比べて若人が130,494ポイント高くなっており、退職者が89,114ポイント減少している。

表13 受診率

(※平成20年度からは“若人”は“一般”)

年度	入院			入院外			歯科			計		
	若人(一般)	老人	退職	若人(一般)	老人	退職	若人(一般)	老人	退職	若人(一般)	老人	退職
H13	27.435	107.277	33.379	565.256	1,440.691	1,101.499	97.902	123.039	157.311	690.593	1,671.006	1,292.190
H14	26.814	105.480	32.937	562.010	1,449.474	1,100.733	99.916	127.453	164.568	688.740	1,682.407	1,298.237
H15	26.863	108.073	32.855	573.376	1,474.459	1,103.590	101.240	128.849	166.119	701.479	1,711.384	1,302.564
H16	26.829	112.430	33.317	591.679	1,501.114	1,130.103	104.976	133.479	172.197	723.484	1,747.026	1,335.616
H17	27.195	117.913	33.877	626.044	1,531.667	1,189.764	110.265	139.573	186.368	763.504	1,789.156	1,410.009
H18	27.412	121.331	34.215	638.231	1,548.733	1,216.953	113.356	141.407	193.128	779.000	1,811.474	1,444.295
H19	28.128	124.649	35.243	667.054	1,567.721	1,256.310	113.968	142.051	197.457	809.150	1,834.423	1,489.010
H20	29.755	-	30.642	774.271	-	1,171.444	132.618	-	197.809	936.644	-	1,399.896

図10



(2) 1件当たり日数

1件当たり診療実日数の年度別推移は、表14のとおりである。

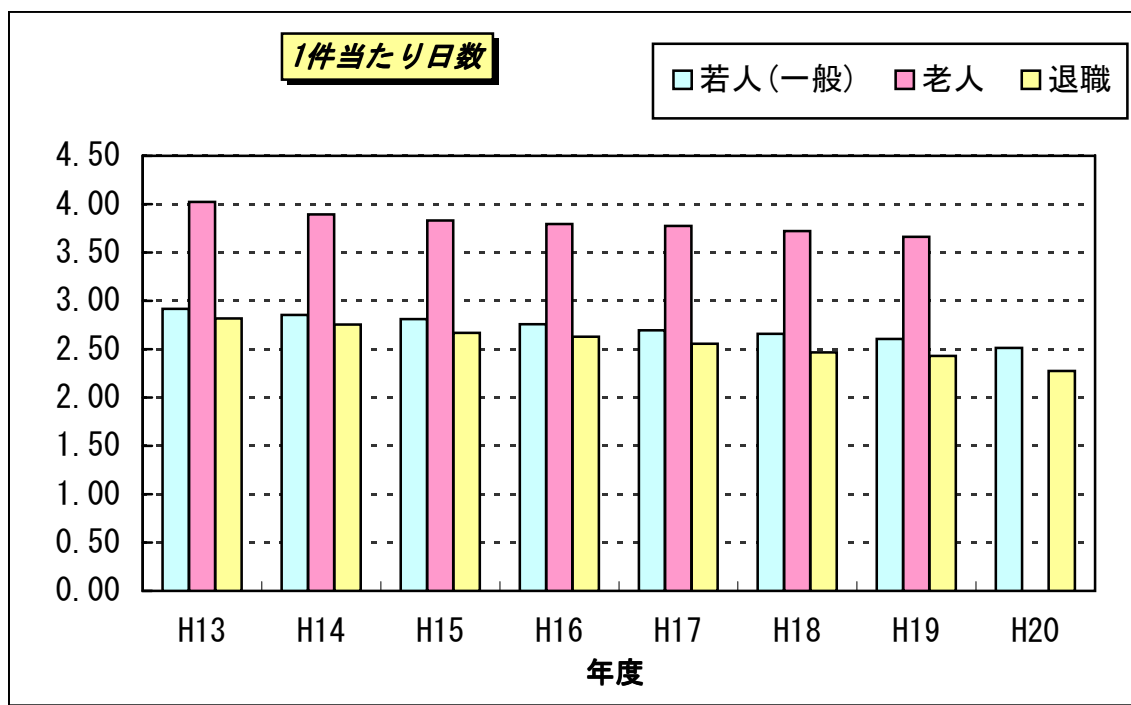
平成20年度は、総数で一般2.51日、退職者2.28日となっており、毎年度少しずつではあるが減少してきている。

表14 1件当たり日数

(※平成20年度からは“若人”は“一般”)

年度	入院			入院外			歯科			計		
	若人(一般)	老人	退職	若人(一般)	老人	退職	若人(一般)	老人	退職	若人(一般)	老人	退職
H13	20.00	20.65	17.08	2.10	2.87	2.34	2.85	3.07	3.10	2.92	4.02	2.82
H14	19.69	20.33	16.74	2.06	2.78	2.30	2.80	3.00	3.03	2.85	3.90	2.76
H15	19.46	20.42	16.54	2.04	2.69	2.22	2.79	2.92	2.94	2.81	3.83	2.67
H16	19.28	20.42	16.25	2.02	2.64	2.19	2.71	2.81	2.85	2.76	3.80	2.63
H17	19.15	20.44	16.05	1.99	2.59	2.14	2.63	2.73	2.75	2.70	3.77	2.56
H18	18.97	20.44	15.72	1.97	2.51	2.06	2.57	2.65	2.68	2.66	3.72	2.47
H19	19.02	20.49	15.47	1.93	2.42	2.04	2.54	2.61	2.61	2.61	3.66	2.43
H20	18.32	-	15.48	1.91	-	1.89	2.49	-	2.53	2.51	-	2.28

図11



(3) 1件当たり診療費

1件当たり診療費の年度別推移は、表15のとおりである。

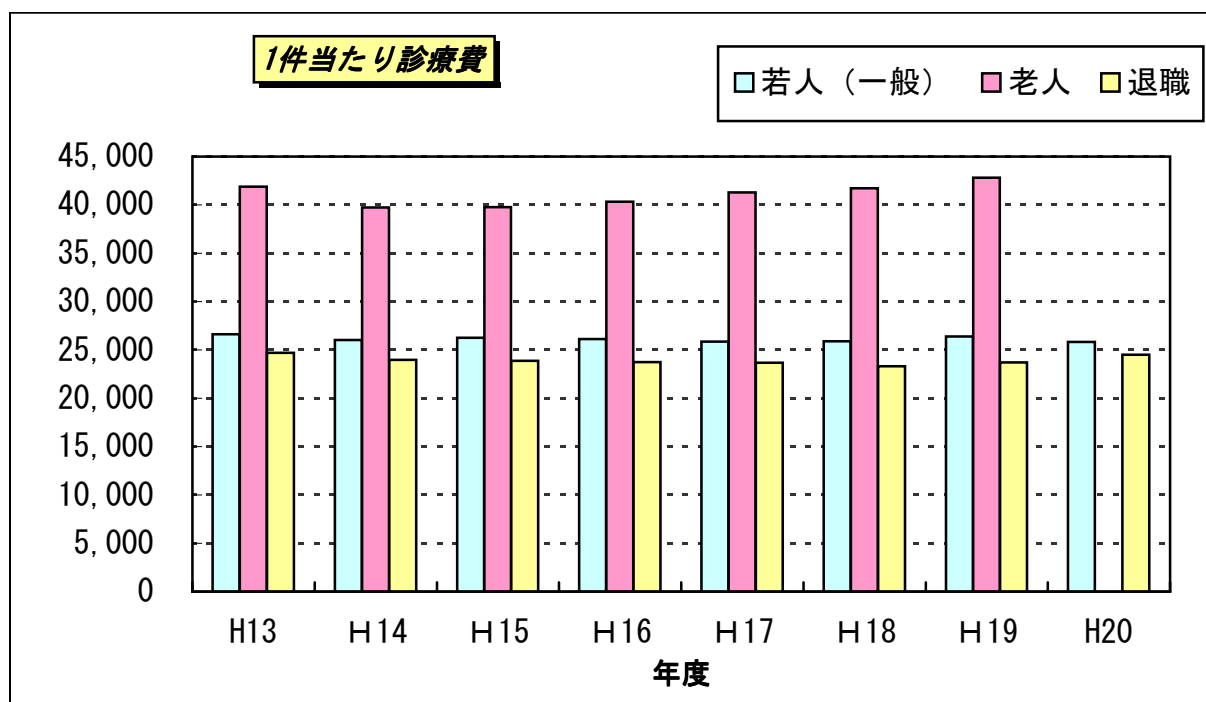
平成20年度は、総数で一般 25,830円、退職者 24,516円となっている。

表15 1件当たり診療費（円）

(※平成20年度からは“若人”は“一般”)

年度	入院			入院外			歯科			計		
	若人 (一般)	老人	退職	若人 (一般)	老人	退職	若人 (一般)	老人	退職	若人 (一般)	老人	退職
H13	334,539	370,478	398,895	13,411	19,106	14,299	16,728	22,224	18,014	26,639	41,893	24,686
H14	335,411	366,970	398,544	12,988	17,617	13,738	16,281	20,525	17,437	26,018	39,740	23,969
H15	344,611	375,373	405,335	13,134	17,004	13,598	16,015	18,790	16,641	26,244	39,770	23,867
H16	353,435	379,544	411,450	13,180	16,936	13,508	15,528	17,855	15,843	26,138	40,343	23,736
H17	359,096	382,880	419,744	13,304	17,191	13,731	15,038	17,301	15,282	25,871	41,301	23,690
H18	366,413	385,855	419,073	13,297	17,073	13,574	14,389	16,290	14,614	25,882	41,714	23,319
H19	382,147	394,414	429,870	13,464	17,261	13,786	14,344	16,193	14,388	26,404	42,806	23,714
H20	398,014	-	448,815	13,512	-	15,186	14,244	-	14,040	25,830	-	24,516

図12



(4) 1日当たり診療費

1日当たり診療費の年度別推移は、表16のとおりである。

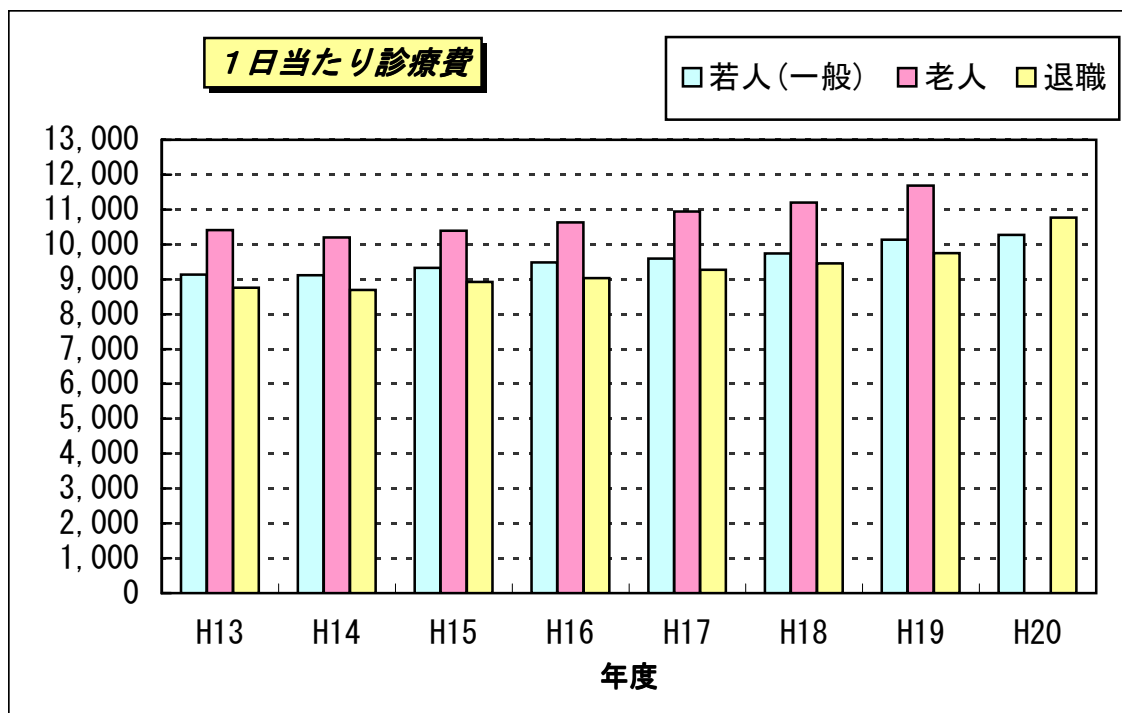
平成20年度は、一般10,277円、退職者10,772円で、前年度に比べて若人144円、退職1,018円の増加となっており、いずれも増加傾向にある。

表16 1日当たり診療費(円)

(※平成20年度からは“若人”は“一般”)

年度	入院			入院外			歯科			計		
	若人(一般)	老人	退職	若人(一般)	老人	退職	若人(一般)	老人	退職	若人(一般)	老人	退職
H13	16,730	17,945	23,356	6,389	6,661	6,098	5,880	7,242	5,813	9,136	10,410	8,762
H14	17,039	18,048	23,810	6,301	6,341	5,983	5,813	6,842	5,752	9,114	10,201	8,697
H15	17,710	18,380	24,511	6,446	6,320	6,119	5,736	6,445	5,663	9,328	10,392	8,923
H16	18,335	18,590	25,319	6,537	6,419	6,162	5,734	6,351	5,552	9,482	10,628	9,031
H17	18,755	18,735	26,149	6,680	6,645	6,413	5,708	6,342	5,551	9,598	10,942	9,268
H18	19,311	18,878	26,658	6,741	6,797	6,587	5,602	6,147	5,463	9,739	11,203	9,454
H19	20,089	19,250	27,780	6,993	7,132	6,770	5,656	6,207	5,502	10,133	11,687	9,754
H20	21,725	-	28,987	7,072	-	8,045	5,726	-	5,550	10,277	-	10,772

図13



(5) 1人当たり診療費

被保険者1人当たり診療費の年度別推移は、表17のとおりである。

平成20年度は一般241,936円、退職者343,199円となっており、前年度に比べて一般が28,285円増加しているが、退職者は9,902円減少している。

表17 1人当たり診療費(円)

(※平成20年度からは“若人”は“一般”)

年度	入院			入院外			歯科			計		
	若人(一般)	老人	退職	若人(一般)	老人	退職	若人(一般)	老人	退職	若人(一般)	老人	退職
H13	91,781	397,436	133,149	75,807	275,255	157,504	16,377	27,344	28,337	183,965	700,035	318,990
H14	89,937	387,080	131,267	72,991	255,347	151,217	12,267	26,159	28,696	179,196	668,587	311,180
H15	92,575	405,687	133,173	75,309	250,724	150,066	16,213	24,211	27,644	184,097	680,621	310,882
H16	94,822	426,731	137,081	77,981	254,234	152,660	16,300	23,833	27,282	189,104	704,798	317,023
H17	97,655	451,478	142,196	83,286	263,312	163,361	16,582	24,147	28,481	197,523	738,938	334,038
H18	100,442	468,174	143,384	84,866	264,422	165,189	16,311	23,035	28,224	201,618	755,630	336,797
H19	107,491	491,640	151,499	89,813	270,606	173,191	16,347	23,003	28,410	213,651	785,249	353,101
H20	118,429	-	137,527	104,617	-	177,900	18,890	-	27,772	241,936	-	343,199

図14

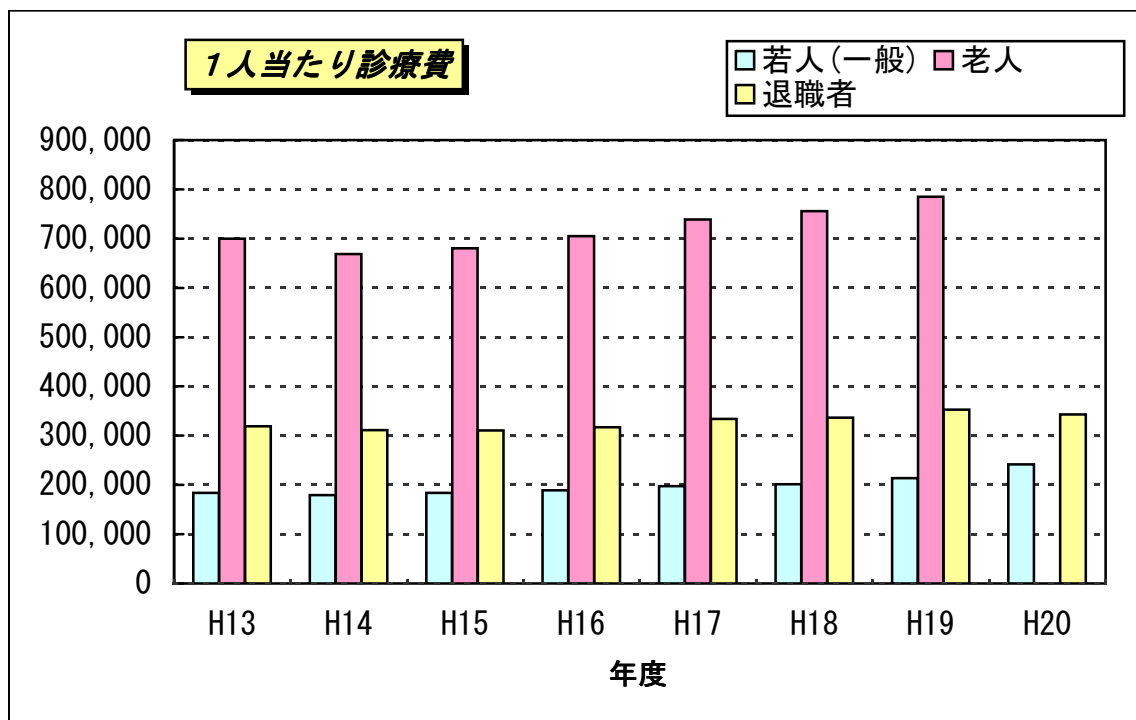


図15-1 一人あたり療養諸費（全体）

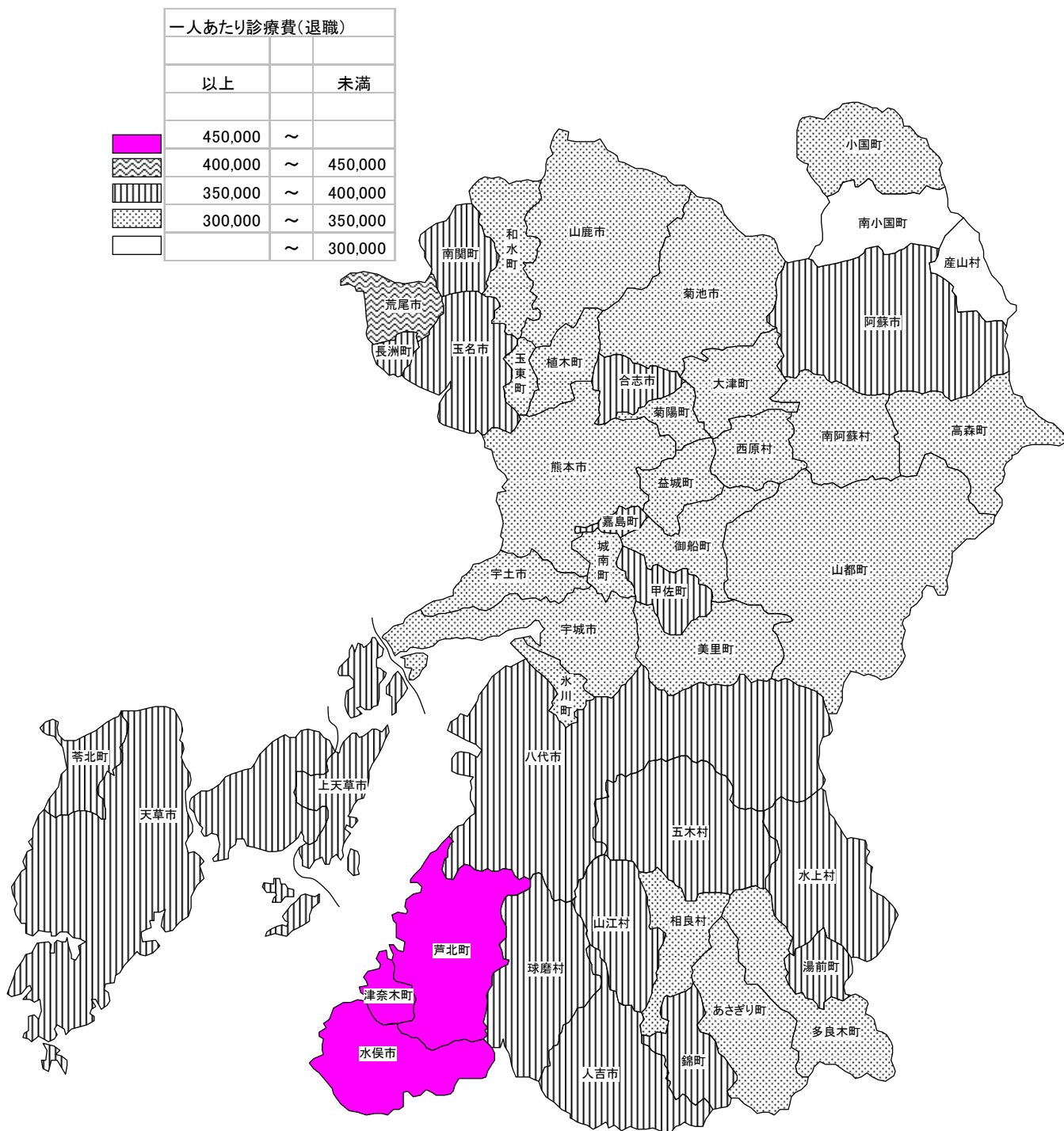


図15-1 一人あたり療養諸費（一般）

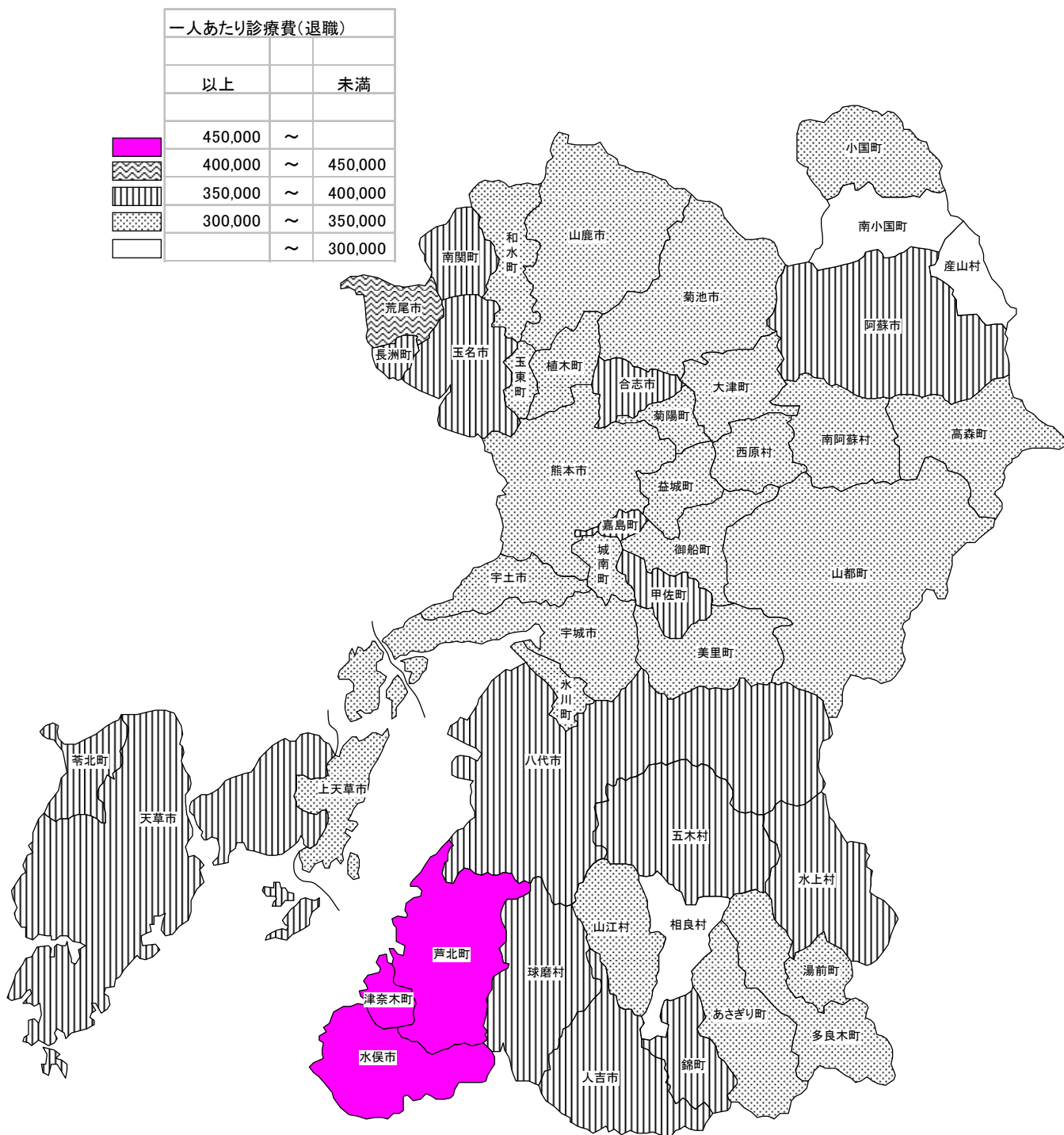





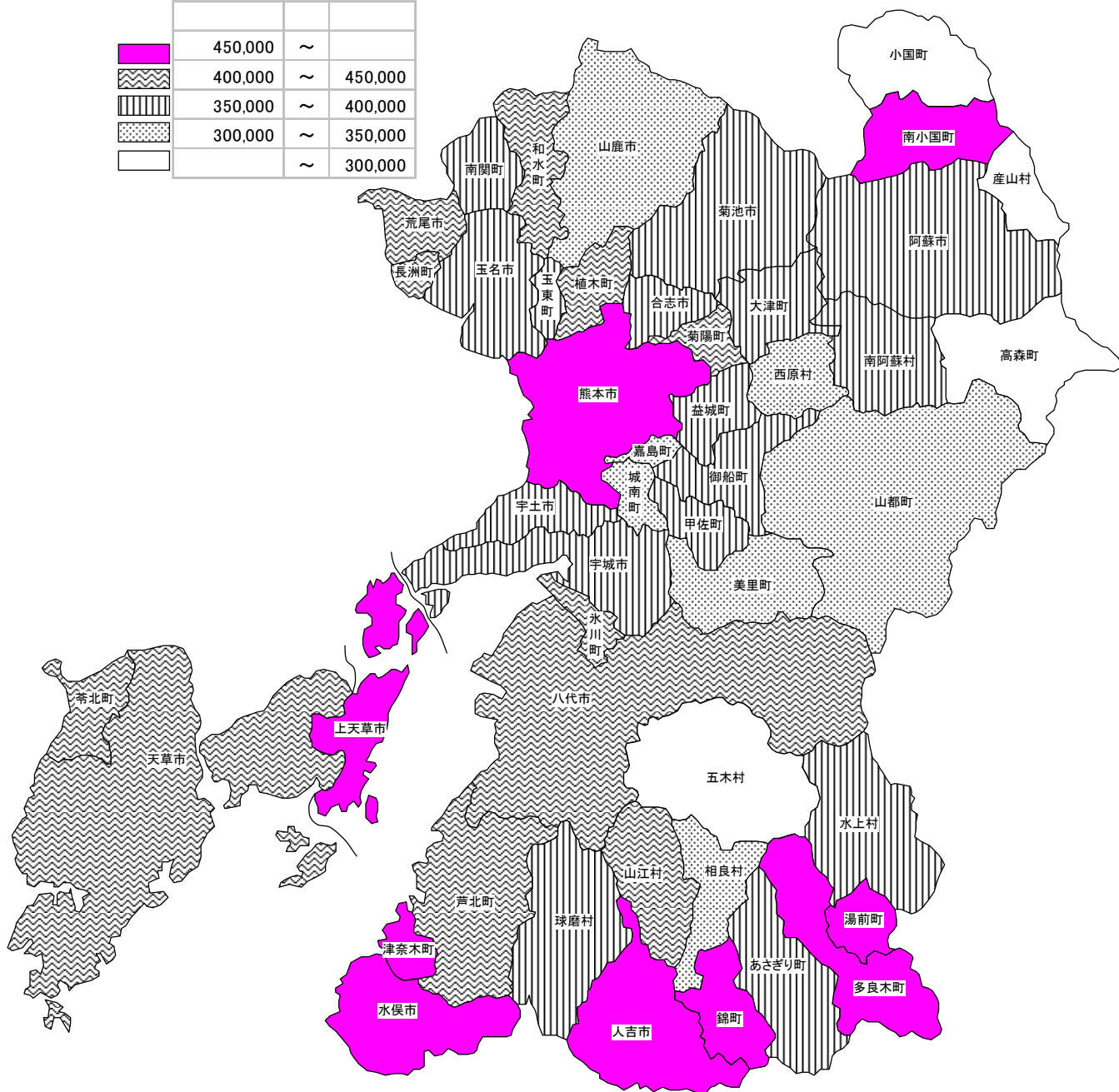


図15-1 一人あたり療養諸費（退職）

一人あたり診療費(退職)		
以上		未満
	450,000	～
	400,000	～ 450,000
	350,000	～ 400,000
	300,000	～ 350,000
		～ 300,000



6 国保事業状況市町村一覧

市町村名	住基人口 (H21.3.31)	被保険者数		被保険者数			世帯数	被保険者所得状況					歳入合計	歳出合計		
		一般	退職	国保加入率 (%)	順位	軽減世帯割合(一般・医療分)			被保険者1人あたり 所得(円)	順位						
						7割		5割			2割	軽減世帯割合 (一般・医療分) (%)			順位	
熊本市	672,422	177,562	8,711	186,273	27.70	43	107,282	32,920	5,056	11,833	46.43	36	511,060	1	67,068,153	74,948,711
人吉市	36,199	10,436	796	11,232	31.03	33	6,546	2,092	401	836	50.86	23	388,090	20	5,093,889	4,507,700
荒尾市	56,645	14,860	1,310	16,170	28.55	40	9,460	3,076	585	1,252	51.93	20	337,919	38	7,050,116	7,046,151
水俣市	28,220	7,143	885	8,028	28.45	41	4,976	1,721	306	654	53.88	14	299,903	44	4,252,174	3,974,325
宇土市	38,351	11,078	743	11,821	30.82	35	6,103	1,767	385	695	46.65	34	388,098	19	4,303,202	4,302,670
城南町	20,016	5,743	479	6,222	31.09	32	3,204	918	210	382	47.13	32	396,548	17	2,347,286	2,248,845
玉東町	5,653	1,808	151	1,959	34.65	14	973	280	74	125	49.23	26	335,855	39	715,790	712,092
南関町	11,142	2,982	303	3,285	29.48	38	1,886	874	155	274	69.09	1	326,248	40	1,454,609	1,356,301
長洲町	17,048	4,097	585	4,682	27.46	44	2,678	799	177	301	47.68	30	377,112	24	1,954,664	1,896,131
植木町	30,753	9,532	644	10,176	33.09	18	5,033	1,234	296	545	41.23	45	454,143	4	4,007,509	3,900,396
大津町	30,592	6,733	461	7,194	23.52	46	3,852	1,045	234	436	44.52	40	437,692	8	2,668,427	2,574,512
菊陽町	35,534	7,766	588	8,354	23.51	47	4,402	1,123	226	411	39.98	46	470,714	2	2,876,924	2,841,353
南小国町	4,673	1,832	84	1,916	41.00	3	921	256	83	114	49.19	28	416,951	9	656,915	628,591
小国町	8,477	3,325	194	3,519	41.51	2	1,728	482	122	239	48.78	29	401,500	16	1,306,256	1,226,060
産山村	1,706	705	26	731	42.85	1	346	108	24	65	56.94	8	381,292	22	269,610	252,626
高森町	7,245	2,728	125	2,853	39.38	6	1,432	445	111	194	52.37	17	352,144	33	1,142,878	1,091,178
西原村	6,847	1,900	124	2,024	29.56	37	1,034	248	67	134	43.42	41	451,155	5	804,970	722,189
御船町	18,248	5,286	392	5,678	31.12	31	3,022	839	224	346	46.62	35	374,951	26	2,054,283	2,009,002
嘉島町	8,793	2,323	165	2,488	28.30	42	1,260	292	90	157	42.78	43	441,488	7	1,050,805	942,634
益城町	33,237	9,074	715	9,789	29.45	39	5,083	1,308	298	515	41.73	44	442,072	6	3,768,686	3,373,972
甲佐町	11,522	3,785	240	4,025	34.93	13	2,152	678	152	258	50.56	24	375,088	25	1,699,136	1,571,692
津奈木町	5,362	1,614	122	1,736	32.38	26	981	369	106	142	62.90	2	225,354	47	998,866	859,908
錦町	11,674	3,360	246	3,606	30.89	34	1,760	573	176	260	57.33	5	342,013	36	1,508,803	1,423,655
あさぎり町	17,366	5,676	421	6,097	35.11	11	2,988	819	203	372	46.65	33	408,609	13	2,324,223	2,204,253
多良木町	11,132	3,834	208	4,042	36.31	8	2,079	668	169	268	53.15	16	379,697	23	1,493,779	1,364,714
湯前町	4,629	1,518	107	1,625	35.10	12	861	273	84	118	55.17	12	317,554	42	706,321	613,718
水上村	2,573	861	53	914	35.52	10	494	190	34	58	57.09	7	303,933	43	428,069	359,634
相良村	5,243	1,662	137	1,799	34.31	16	890	237	88	113	49.21	27	395,819	18	671,128	590,831
五木村	1,380	408	23	431	31.23	30	265	104	12	30	55.09	13	362,825	30	209,188	177,182
山江村	3,920	1,141	89	1,230	31.38	29	651	196	65	99	55.30	11	350,083	34	539,948	502,983
球磨村	4,683	1,339	74	1,413	30.17	36	827	328	59	111	60.22	3	269,369	46	679,783	562,404
苓北町	8,472	2,558	226	2,784	32.86	22	1,566	538	130	230	57.34	4	356,851	31	1,212,948	1,170,625
上天草市	32,783	11,928	740	12,668	38.64	7	6,254	2,077	524	861	55.36	10	341,796	37	5,043,609	4,861,112
山鹿市	58,015	18,252	1,106	19,358	33.37	17	10,236	2,947	655	1,227	47.18	31	410,139	12	7,375,549	6,990,780
宇城市	63,377	19,297	1,392	20,689	32.64	24	10,449	2,880	706	1,127	45.10	39	403,058	15	7,989,307	7,652,690
阿蘇市	29,336	8,953	485	9,438	32.17	27	5,134	1,500	413	715	51.19	22	410,250	11	4,138,491	3,771,877
菊池市	52,156	16,269	980	17,249	33.07	19	8,536	2,394	592	959	46.22	37	405,062	14	6,132,351	6,087,920
八代市	135,377	41,911	2,438	44,349	32.76	23	23,471	7,493	1,703	3,054	52.19	19	365,039	28	17,559,829	16,833,048
玉名市	70,976	21,093	1,732	22,825	32.16	28	11,618	3,358	727	1,260	46.01	38	415,050	10	8,865,049	8,734,215
合志市	54,532	12,224	1,160	13,384	24.54	45	7,284	1,787	335	707	38.84	47	468,942	3	5,165,207	4,997,569
天草市	94,525	31,934	2,207	34,141	36.12	9	18,585	6,660	1,482	2,476	57.13	6	322,936	41	14,288,166	13,764,584
美里町	12,221	3,779	241	4,020	32.89	21	2,222	747	182	264	53.69	15	352,654	32	1,590,891	1,501,219
和水町	11,843	3,557	296	3,853	32.53	25	1,999	595	174	241	50.53	25	348,397	35	1,706,803	1,441,790
南阿蘇村	12,076	3,884	271	4,155	34.41	15	2,181	660	182	280	51.44	21	373,322	27	1,574,362	1,523,309
山都町	18,575	7,246	338	7,584	40.83	4	3,839	1,219	297	494	52.36	18	362,858	29	2,872,351	2,777,096
氷川町	13,249	5,127	254	5,381	40.61	5	2,410	571	168	293	42.82	42	385,497	21	1,896,390	1,832,583
芦北町	20,511	6,179	576	6,755	32.93	20	3,729	1,274	338	510	56.91	9	294,851	45	3,398,051	3,168,393
熊本県 (市町村計)	1,839,309	526,302	33,643	559,945	30.44		304,682	92,962	18,880	36,035	2,377		17,731,981		216,915,745	217,895,223

6 国保事業状況市町村一覧

市町村名	国保会計収支状況					財政安定化支援事業					基金の状況				
	前年度繰上充 用金	基金積立 額	公債費	基金取崩額	繰越金	歳入歳出差引 (千円)	単年度収支 (千円)	繰入額 (千円)	繰入基準額	繰入基準額に占 める割合 (%)		保有額 (千円)	保険給付費等	保険給付費等に 占める割合 (%)	
										順位	順位			順位	順位
熊本市	7,875,849	139	0	74,857	19,165	▲ 7,880,558	▲ 98,592	702,491	524,609	133.91	6	0	44,583,582	0.00	45
人吉市	0	757	0	0	325,062	586,190	261,885	150,000	75,631	198.33	2	30,959	3,017,396	1.03	42
荒尾市	0	2,530	0	195,000	4,515	3,966	▲ 193,019	58,639	84,571	69.34	43	511,535	5,010,521	10.21	28
水俣市	0	210	0	0	158,967	277,849	119,092	50,000	76,763	65.14	44	472,290	2,921,448	16.17	24
宇土市	0	0	45	0	531	532	46	28,321	28,321	100.00	20	0	2,866,213	0.00	45
城南町	0	0	6	0	120,821	98,441	▲ 22,374	21,063	21,063	100.00	20	83	1,500,679	0.01	44
玉東町	0	0	0	0	33,594	3,698	▲ 29,896	5,500	6,600	83.33	39	94,000	462,122	20.34	16
南関町	0	827	0	0	138,343	98,308	▲ 39,208	15,165	18,956	80.00	41	183,829	901,816	20.38	15
長洲町	0	1	0	0	49,175	58,532	9,358	17,313	17,313	100.00	20	40,001	1,310,916	3.05	38
植木町	218,546	0	0	31,456	0	107,113	294,203	13,650	13,650	100.00	20	0	2,380,219	0.00	45
大津町	0	60,019	0	0	215,000	93,915	▲ 61,067	29,853	16,456	181.41	5	65,335	1,648,344	3.96	37
菊陽町	0	731	0	0	107,539	35,571	▲ 71,236	12,382	12,381	100.01	15	183,375	1,892,373	9.69	29
南小国町	0	9,516	0	20,041	18,505	28,323	▲ 706	8,000	6,073	131.73	7	85,289	373,954	22.81	10
小国町	0	201	0	0	53,577	80,197	26,820	19,800	10,606	186.69	4	41,550	775,068	5.36	34
産山村	0	0	0	24,305	22,943	16,984	▲ 30,264	0	3,831	0.00	47	30,553	139,150	21.96	13
高森町	0	38,000	0	0	47,156	51,701	42,544	16,545	14,672	112.77	13	126,037	683,278	18.45	19
西原村	0	333	0	0	56,437	82,782	26,677	3,834	3,834	100.00	20	80,934	471,434	17.17	23
御船町	0	1,498	0	27,692	11,875	45,282	7,213	29,236	15,383	190.05	3	37,528	1,327,761	3.00	39
嘉島町	0	777	0	47,000	35,612	108,171	26,336	11,287	11,287	100.00	20	237,496	652,000	36.43	5
益城町	0	1,630	0	0	366,960	394,714	29,383	10,760	10,759	100.01	15	482,325	2,254,990	21.39	14
甲佐町	0	1,063	0	20,058	131,092	127,444	▲ 22,642	20,000	17,615	113.54	12	198,979	1,042,779	19.08	18
津奈木町	0	1,209	0	15,000	71,217	138,958	53,950	12,864	15,855	81.14	40	340,387	612,221	55.60	3
錦町	0	42,484	0	0	35,096	85,148	92,536	19,609	19,608	100.01	15	147,622	941,117	15.69	26
あさぎり町	0	1,037	0	33,576	47,015	119,970	40,415	16,903	16,903	100.00	20	66,952	1,389,938	4.82	36
多良木町	0	727	0	0	106,560	129,065	23,232	12,385	17,011	72.81	42	165,281	897,343	18.42	20
湯前町	0	324	0	0	74,061	92,603	18,865	8,894	8,894	100.00	20	90,685	411,453	22.04	11
水上村	0	467	0	17,500	38,506	68,435	12,896	5,273	5,273	100.01	15	224,464	236,857	94.77	1
相良村	0	708	0	20,000	22,308	80,298	38,697	6,918	6,918	100.01	15	182,635	362,048	50.45	4
五木村	0	365	0	0	4,533	32,006	27,838	3,522	3,522	100.00	20	97,880	109,163	89.66	2
山江村	0	206	0	5,000	24,321	36,965	7,851	6,174	6,174	100.00	20	43,145	311,075	13.87	27
球磨村	0	414	0	0	72,197	117,379	45,596	9,832	9,832	100.00	20	109,153	380,967	28.65	7
苓北町	0	833	0	22,455	23,353	42,323	▲ 2,652	14,180	14,178	100.02	14	179,149	780,368	22.96	9
上天草市	0	2	118	0	9,390	182,497	173,228	77,087	77,087	100.00	20	556	3,210,306	0.02	43
山鹿市	0	6,290	76	90,000	177,793	384,769	123,343	40,468	62,996	64.24	45	1,169,332	4,577,852	25.54	8
宇城市	0	322	409	0	254,993	336,617	82,355	52,206	52,206	100.00	20	109,735	5,116,122	2.14	41
阿蘇市	0	2,682	0	0	269,262	366,613	100,034	61,184	61,184	100.00	20	448,423	2,439,345	18.38	21
菊池市	0	0	0	0	10,844	44,432	33,588	47,221	47,221	100.00	20	217,520	4,057,762	5.36	34
八代市	0	3,593	0	0	493,497	726,781	236,877	293,840	224,125	131.11	8	871,963	11,236,794	7.76	31
玉名市	0	1,640	0	247,588	59,227	130,834	▲ 174,341	82,261	82,261	100.00	20	336,323	5,901,570	5.70	33
合志市	0	120	0	43,000	162,600	167,639	▲ 37,841	18,861	18,861	100.00	20	201,018	3,499,303	5.74	32
天草市	0	6,441	0	120,000	346,086	523,582	63,937	250,999	214,857	116.82	10	866,067	9,221,067	9.39	30
美里町	0	501	0	0	56,347	89,672	33,826	27,600	24,090	114.57	11	158,890	988,353	16.08	25
和水町	0	862	0	0	262,116	265,013	3,759	10,000	11,029	90.67	38	206,197	937,434	22.00	12
南阿蘇村	0	729	0	0	11,293	51,053	40,488	30,000	24,438	122.76	9	193,809	987,603	19.62	17
山都町	0	2,409	0	0	120,068	95,255	▲ 22,405	34,000	35,447	95.92	37	571,341	1,788,535	31.94	6
氷川町	0	65	0	0	119,790	63,807	▲ 55,918	20,000	8,226	243.13	1	27,458	1,179,209	2.33	40
芦北町	0	1,063	0	0	139,549	229,658	91,172	5,000	57,281	8.73	46	403,733	2,238,794	18.03	22
熊本県 (市町村計)	8,094,395	193,726	655	1,054,527	4,928,890	▲ 979,478	1,325,881	2,391,121	2,115,851	113.01		10,331,820	140,028,642	7.38	

6 国保事業状況市町村一覧

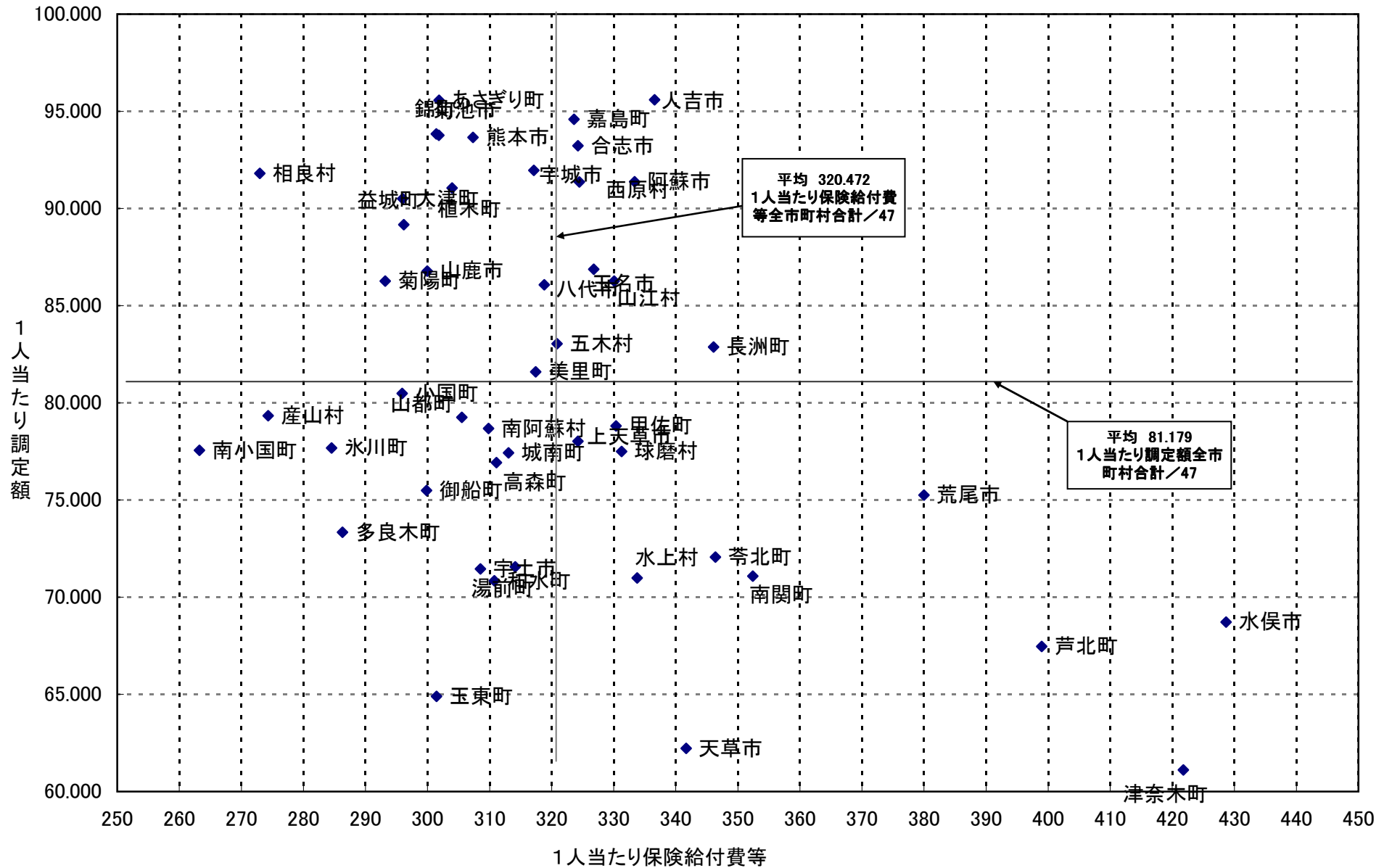
市町村名	収納率等の状況																	保険料率（医療＋後期）の状況			
	現年分			滞納繰越分			国調交減額状況		納付組織	口座振替	特別徴収	自主納付	納付組織加入割合（％）	口座振替割合（％）	差押件数	応益（円）		応能（％）			
	順位	H19	前年比	順位	H19	前年比	減額率（％）	金額（千円）								均等割	平等割	所得割	資産割		
熊本市	85.87	47	88.19	▲ 2.32	9.15	44	8.54	0.61	7	291,610	676	42,142	8,920	52,673	0.65	40.36	448	不均一賦課			
人吉市	86.19	46	91.72	▲ 5.53	11.19	30	10.10	1.09	5	18,411	0	1,504	946	3,841	0.00	23.91	191	37,200	31,200	12.3	0
荒尾市	92.20	29	94.61	▲ 2.41	10.51	34	10.96	▲ 0.45			0	2,054	1,801	5,297	0.00	22.44	139	26,000	27,300	9.8	25
水俣市	93.24	24	94.90	▲ 1.65	12.42	26	11.09	1.33			0	1,552	0	3,211	0.00	32.58	121	23,200	23,400	8.7	40
宇土市	92.76	26	93.73	▲ 0.97	12.06	27	9.46	2.60			1,280	2,408	1,060	1,249	21.34	40.15	370	24,000	25,800	9	0
城南町	89.57	44	91.45	▲ 1.88	14.14	22	11.30	2.84	7	14,517	0	1,177	444	1,521	0.00	37.46	46	25,200	31,200	9.5	0
玉東町	97.18	4	98.02	▲ 0.84	26.58	5	24.12	2.46			0	557	92	295	0.00	59.00	5	21,000	23,000	7.3	47
南関町	94.86	11	94.85	0.01	9.77	40	10.63	▲ 0.86			0	918	263	654	0.00	50.03	27	25,000	23,000	8.2	55
長洲町	95.32	8	96.47	▲ 1.15	9.40	42	9.79	▲ 0.39			0	1,036	421	1,113	0.00	40.31	63	29,300	25,200	8.3	48
植木町	91.36	38	93.23	▲ 1.87	15.58	14	10.31	5.27			0	1,633	840	2,467	0.00	33.06	305	34,000	30,000	9.3	0
大津町	93.66	20	94.45	▲ 0.79	9.56	41	9.24	0.32			0	1,375	558	1,913	0.00	35.75	83	30,000	30,000	10	0
菊陽町	91.74	35	92.39	▲ 0.65	18.08	11	12.41	5.67	7	15,190	0	1,509	492	2,434	0.00	34.02	175	29,000	27,000	8.3	0
南小国町	93.73	19	93.89	▲ 0.15	20.42	9	16.14	4.28			340	243	110	195	38.29	27.36	11	25,000	34,000	7.3	55
小国町	97.72	3	97.06	0.66	29.50	3	112.15	▲ 82.65			1,051	78	227	282	64.16	4.76	75	25,000	28,000	8.5	34
産山村	96.81	5	98.71	▲ 1.90	20.10	10	35.21	▲ 15.11			144	109	0	91	41.86	31.69	0	27,000	28,000	8.6	48
高森町	94.05	15	96.13	▲ 2.08	10.84	32	14.47	▲ 3.63			492	199	233	467	35.37	14.31	0	28,000	29,000	10	0
西原村	92.06	30	93.51	▲ 1.45	22.03	6	14.84	7.19	5	2,812	0	499	90	423	0.00	49.31	21	29,500	32,000	10	0
御船町	93.35	23	94.28	▲ 0.93	10.33	37	8.78	1.55			0	1,236	311	1,410	0.00	41.80	27	25,000	30,000	8.2	40
嘉島町	93.79	18	94.61	▲ 0.82	13.20	25	12.68	0.52			0	580	191	460	0.00	47.12	12	29,000	35,000	9	45
益城町	88.87	45	91.20	▲ 2.33	14.16	21	13.60	0.56	7	18,557	0	1,681	664	2,609	0.00	33.93	229	28,000	31,000	8	40.5
甲佐町	92.80	25	94.14	▲ 1.35	7.59	47	12.34	▲ 4.75			0	1,074	287	720	0.00	51.61	30	25,000	30,000	8.2	40
津奈木町	94.59	12	95.80	▲ 1.21	10.99	31	15.09	▲ 4.10			0	612	213	124	0.00	64.49	3	22,000	23,000	9.9	50
錦町	93.57	22	94.24	▲ 0.67	11.29	29	11.49	▲ 0.20			0	349	292	1,056	0.00	20.57	76	34,000	38,400	12.1	0
あさぎり町	92.02	31	91.92	0.09	14.51	18	15.45	▲ 0.94	7	14,131	0	853	407	1,627	0.00	29.55	52	32,000	38,000	10.9	0
多良木町	93.58	21	94.05	▲ 0.47	9.31	43	12.64	▲ 3.33			0	456	301	1,241	0.00	22.82	4	23,000	24,000	9.5	0
湯前町	93.88	17	94.45	▲ 0.57	10.76	33	17.76	▲ 7.00			94	215	152	371	11.30	25.84	31	25,000	24,500	11.1	0
水上村	96.62	6	95.87	0.75	45.34	1	39.74	5.60			0	148	80	237	0.00	31.83	11	23,000	24,000	9.7	30
相良村	91.87	33	91.56	0.31	10.28	38	11.12	▲ 0.84	7	3,910	0	197	126	534	0.00	22.99	28	30,800	28,500	12.1	0
五木村	100.00	1	98.11	1.89	32.30	2	23.76	8.54			94	72	45	35	38.21	29.27	34	25,000	25,000	11.3	0
山江村	92.28	28	94.12	▲ 1.84	10.42	35	12.74	▲ 2.32			227	68	97	247	35.52	10.64	13	26,000	34,000	12.2	0
球磨村	94.88	10	96.55	▲ 1.68	20.63	8	11.79	8.84			507	52	180	46	64.59	6.62	6	24,000	29,000	13.9	8
苓北町	98.85	2	98.55	0.30	7.89	45	11.00	▲ 3.11			1,422	22	0	64	94.30	1.46	0	25,200	19,800	7.6	37
上天草市	91.58	37	93.14	▲ 1.56	17.85	12	13.77	4.08			0	3,205	736	2,090	0.00	53.14	537	28,500	27,000	10	45
山鹿市	90.55	42	92.23	▲ 1.68	14.76	17	16.09	▲ 1.33	5	29,036	0	3,571	1,841	4,517	0.00	35.97	220	23,000	34,300	9.7	20
宇城市	92.33	27	93.74	▲ 1.41	15.25	16	12.22	3.03			1,185	5,379	369	3,241	11.65	52.87	540	27,800	26,300	11.9	0
阿蘇市	91.22	41	92.95	▲ 1.74	14.26	20	18.57	▲ 4.31	5	16,011	1,347	780	811	2,021	27.16	15.73	323	27,000	31,000	10.7	0
菊池市	90.14	43	91.16	▲ 1.02	13.71	23	12.16	1.55	7	36,849	0	3,430	1,178	3,693	0.00	41.32	2,342	35,800	32,500	10.5	0
八代市	91.36	39	92.40	▲ 1.04	13.21	24	10.27	2.94	5	81,271	0	10,557	1,278	10,979	0.00	46.27	418	31,000	24,000	11.9	0
玉名市	91.99	32	92.87	▲ 0.88	16.58	13	12.50	4.08	5	35,652	0	3,798	1,936	5,605	0.00	33.50	895	31,800	28,600	9.6	0
合志市	91.27	40	94.06	▲ 2.79	9.80	39	9.98	▲ 0.18			0	3,036	937	3,144	0.00	42.66	137	30,000	31,000	10	0
天草市	93.97	16	95.51	▲ 1.54	15.52	15	16.00	▲ 0.48			2,317	8,160	1,943	5,535	12.90	45.45	321	23,000	21,000	9.3	0
美里町	94.37	13	95.78	▲ 1.40	11.50	28	11.67	▲ 0.17			0	1,245	366	521	0.00	58.40	31	26,000	24,000	9.7	55
和水町	95.08	9	96.28	▲ 1.20	21.80	7	17.37	4.43			0	946	304	683	0.00	48.94	24	22,400	26,200	7.98	42.3
南阿蘇村	91.72	36	93.82	▲ 2.10	14.38	19	14.52	▲ 0.14			904	199	330	702	42.34	9.32	12	25,000	29,000	9.6	0
山都町	91.83	34	92.96	▲ 1.13	10.34	36	13.95	▲ 3.61	5	13,381	0	1,321	571	1,850	0.00	35.30	24	25,050	24,960	8.45	51.07
氷川町	95.56	7	96.40	▲ 0.84	28.11	4	26.60	1.51			795	1,122	324	122	33.64	47.48	45	不均一賦課			
芦北町	94.20	14	95.39	▲ 1.19	7.83	46	7.82	0.01			0	1,905	710	1,012	0.00	52.52	43	22,500	26,800	7.9	50
熊本県 (市町村計)	89.80		91.56	▲ 1.76	11.88		10.88	1.00	14	591,338	12,875	115,262	33,477	134,622	4.35	38.91	8,548	27,093	28,394	9.4	39.6

6 国保事業状況市町村一覧

市町村名	保険料（税）額の状況								診療費						医療機関の状況		レセプト点検実施状況		保健事業の状況				
	一人あたり調定額（円）		一世帯あたり調定額（円）		保険給付費等に占める割合（％）		保険給付費等（退職分等除く）に占める公費割合（％）		一人あたり診療費（円）				地域差指数	10万人あたり病床数	順位	内容点検効果率	順位	保健事業費支出額（千円）	保険料（税）調定額に占める割合（％）		ヘルスアップ事業取り組み状況		
	順位	順位	順位	順位	順位	順位	入院	入院外	全体	全体	順位	順位							順位	順位		順位	順位
熊本市	93,657	6	162,617	22	28.94	17	38.66	45	112,513	34	111,566	15	243,719	21	1.071	1,762.0	10	0.14	22	219,067	1.26	47	
人吉市	95,587	1	164,013	17	27.43	23	39.22	44	119,444	22	106,540	19	246,617	19	1.097	2,349.0	6	0.33	3	35,476	3.30	36	
荒尾市	75,247	35	128,620	41	19.71	43	44.80	19	156,756	4	137,761	4	316,561	4	1.300	1,354.0	14	0.12	28	31,562	2.59	45	○
水俣市	68,724	43	110,875	46	15.94	46	46.85	14	187,003	1	148,791	2	353,636	2	1.490	2,973.0	3	0.14	22	19,544	3.54	31	
宇土市	71,453	39	138,398	34	24.16	36	44.34	21	117,588	25	105,860	21	242,113	25	1.078	0.0	33	0.17	11	23,387	2.77	43	
城南町	77,428	32	150,362	27	24.68	32	40.78	39	118,963	23	104,674	26	240,860	27	0.971	2,017.0	8	0.16	16	18,445	3.83	23	
玉東町	64,897	45	130,662	40	22.63	40	48.49	5	122,216	19	96,936	33	242,230	24	0.916	0.0	33	0.08	38	8,555	6.73	5	
南関町	71,087	40	123,819	43	20.74	42	41.68	36	139,742	6	113,221	13	273,938	6	1.180	0.0	33	0.14	22	13,765	5.89	7	
長洲町	82,871	21	144,885	31	24.33	35	36.59	47	127,580	14	139,903	3	291,290	5	1.145	747.0	27	0.15	19	17,455	4.50	16	
植木町	91,049	12	184,088	6	31.26	6	44.13	24	115,512	30	99,347	31	233,131	37	1.053	783.0	25	0.10	34	33,094	3.57	29	○
大津町	90,508	13	169,032	13	31.21	8	43.42	25	111,114	37	104,364	27	233,697	36	1.051	1,245.0	16	0.12	28	29,722	4.56	15	
菊陽町	86,269	17	163,719	19	31.24	7	43.20	31	112,166	35	105,621	23	237,441	31	1.028	1,434.0	13	0.12	28	31,741	4.40	18	
南小国町	77,560	30	161,351	23	32.94	2	47.44	13	89,519	46	83,990	45	190,037	45	0.834	0.0	33	0.08	38	7,781	5.24	11	
小国町	80,486	23	163,906	18	29.58	13	45.69	16	116,266	28	80,402	46	212,242	42	0.949	840.0	23	0.11	33	8,898	3.14	40	
産山村	79,333	24	167,608	15	30.53	10	47.73	10	100,807	42	69,375	47	188,037	46	0.671	0.0	33	0.12	28	6,175	10.12	2	
高森町	76,923	33	153,255	26	24.91	31	47.63	11	130,909	9	95,728	37	242,361	23	1.047	0.0	33	0.05	45	7,054	3.21	38	
西原村	93,760	5	183,531	7	32.40	4	42.73	34	110,012	38	114,036	12	242,818	22	1.136	0.0	33	0.07	41	7,533	3.97	21	
御船町	75,488	34	141,833	33	25.86	29	41.52	37	115,230	31	96,707	34	230,522	39	1.039	0.0	33	0.16	16	14,877	3.47	33	
嘉島町	94,592	3	186,781	4	29.55	14	38.34	46	127,862	13	119,909	7	267,541	7	1.100	2,958.0	4	0.17	11	6,600	2.80	42	
益城町	89,161	14	171,710	10	30.56	9	41.13	38	104,306	40	111,835	14	237,144	33	1.004	743.0	28	0.24	5	37,100	4.25	20	
甲佐町	78,811	26	147,405	30	24.33	34	43.25	30	127,418	15	104,874	25	250,155	16	1.067	1,231.0	17	0.09	35	7,886	2.49	46	
津奈木町	61,105	47	108,133	47	14.92	47	59.73	1	180,203	2	160,885	1	359,821	1	1.425	0.0	33	0.17	11	3,438	3.24	37	
錦町	91,362	11	187,189	3	29.43	15	48.11	8	130,451	10	95,963	36	247,330	17	1.094	0.0	33	0.13	25	11,784	3.58	28	
あさぎり町	95,570	2	195,010	1	32.79	3	43.41	26	94,804	44	90,479	41	207,513	44	1.018	202.0	32	0.45	2	70,745	12.14	1	
多良木町	73,345	36	142,598	32	27.25	24	39.54	42	93,860	45	96,600	35	210,970	43	0.876	1,708.0	11	0.09	35	19,862	6.70	6	
湯前町	71,561	38	135,060	37	24.40	33	47.50	12	123,297	18	86,462	44	229,682	40	1.147	0.0	33	0.07	41	6,333	5.45	8	
水上村	70,992	41	131,350	39	22.77	39	44.33	22	119,654	21	94,660	38	240,625	28	0.952	2,149.0	7	0.03	46	3,503	5.40	9	
相良村	91,809	9	185,578	5	34.86	1	48.61	4	82,738	47	86,476	43	187,279	47	0.921	0.0	33	0.16	16	7,078	4.29	19	
五木村	83,045	20	135,065	36	28.78	18	48.25	6	96,878	43	121,797	6	237,668	30	0.951	0.0	33	1.07	1	1,811	5.06	13	
山江村	86,261	18	162,982	20	27.04	25	53.60	2	102,515	41	110,944	16	233,026	38	1.091	0.0	33	0.08	38	3,078	2.90	41	
球磨村	77,495	31	132,406	38	23.92	37	45.90	15	115,882	29	114,467	11	250,962	15	1.098	0.0	33	0.13	25	3,816	3.48	32	
苓北町	72,058	37	128,103	42	21.77	41	48.05	9	154,243	5	87,522	42	260,770	10	1.222	4,965.0	1	0.15	19	18,700	9.32	3	
上天草市	78,027	28	158,050	24	25.50	30	48.16	7	127,223	17	99,239	32	241,416	26	1.139	566.0	31	0.22	6	27,384	2.77	43	
山鹿市	86,781	16	164,118	16	29.04	16	39.67	41	116,809	27	118,301	9	254,988	12	1.003	1,018.0	21	0.13	25	85,370	5.08	12	
宇城市	91,965	8	182,090	8	29.75	11	43.15	32	117,790	24	109,286	17	245,626	20	1.096	1,321.0	15	0.07	41	69,441	3.65	27	
阿蘇市	91,379	10	167,985	14	27.86	21	42.80	33	129,328	11	103,441	29	251,144	14	1.175	1,859.0	9	0.17	11	32,653	3.79	24	
菊池市	93,832	4	189,609	2	31.31	5	42.52	35	111,140	36	105,858	22	237,146	32	1.067	775.0	26	0.20	7	51,392	3.18	39	
八代市	86,074	19	162,638	21	27.60	22	43.33	27	121,724	20	105,247	24	246,621	18	1.145	1,146.0	19	0.20	7	135,542	3.55	30	
玉名市	86,877	15	170,681	12	28.07	20	40.64	40	127,302	16	118,569	8	267,433	8	1.114	931.0	22	0.32	4	65,677	3.31	35	
合志市	93,227	7	171,300	11	28.51	19	39.28	43	134,156	7	109,216	18	265,857	9	1.140	3,548.0	2	0.03	46	57,793	4.63	14	
天草市	62,225	46	114,308	45	18.78	44	43.28	29	133,758	8	105,921	20	258,215	11	1.167	1,546.0	12	0.18	10	113,077	5.32	10	
美里町	81,600	22	147,629	29	26.41	26	43.28	28	114,536	32	99,755	30	235,483	35	0.952	2,713.0	5	0.17	11	14,698	4.48	17	
和水町	70,842	42	136,545	35	23.72	38	44.63	20	114,489	33	118,107	10	254,288	13	0.943	798.0	24	0.12	28	20,268	7.43	4	
南阿蘇村	78,682	27	149,897	28	26.01	28	44.30	23	116,951	26	104,012	28	239,319	29	1.052	716.0	29	0.15	19	12,318	3.77	25	
山都町	79,259	25	156,577	25	26.07	27	44.92	18	128,189	12	92,698	40	237,036	34	0.968	1,230.0	18	0.20	7	23,281	3.87	22	○
水川町	77,671	29	173,423	9	29.61	12	45.40	17	107,513	39	93,841	39	221,071	41	0.985	589.0	30	0.06	44	15,494	3.71	26	
芦北町	67,465	44	122,212	44	16.78	45	50.54	3	176,905	3	129,225	5	323,209	3	1.352	1,123.0	20	0.09	35	15,574	3.42	34	
熊本県(市町村計)	85,998		158,048		26.96		41.84		120,793		109,837		250,157		1.101	1,441.0		0.16		1,475,830	3.06		3

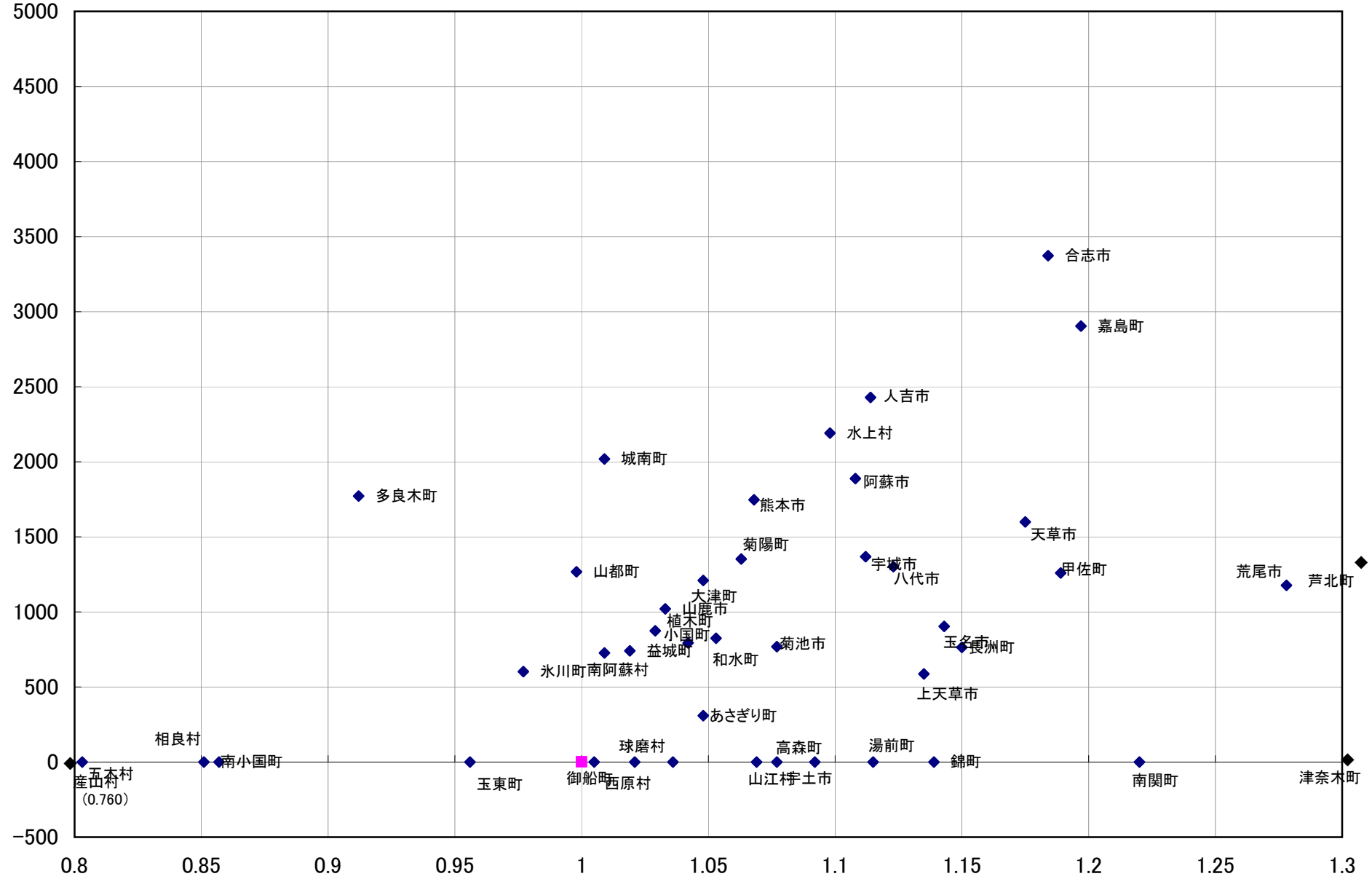
平成20年度 1人当たり保険給付費等と1人当たり保険料(税)調定額(市町村・全被保険者分)

【単位：千円】



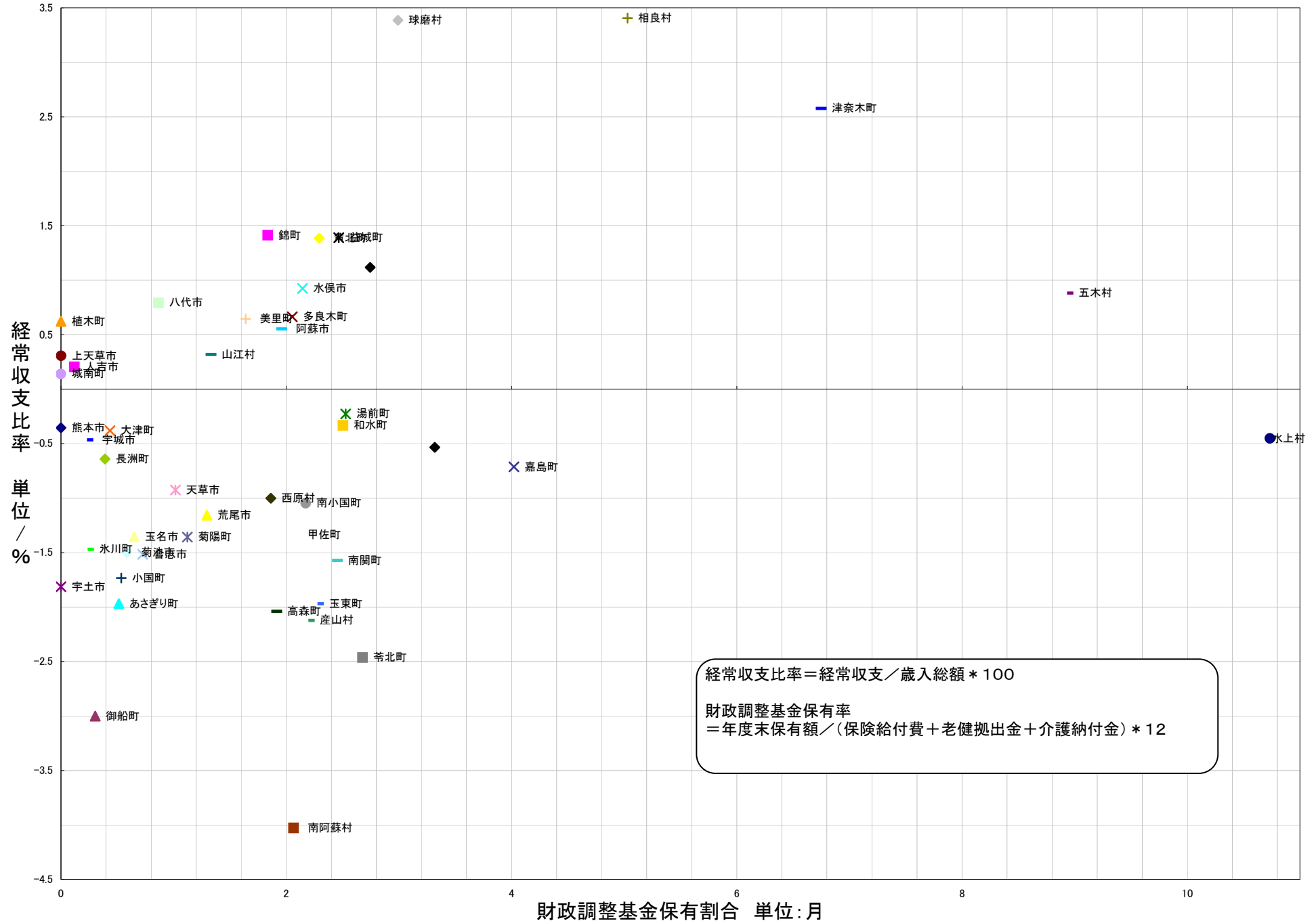
地域差指数と病床数との関係(H19年度実績医療費)

10万人当たり病床数



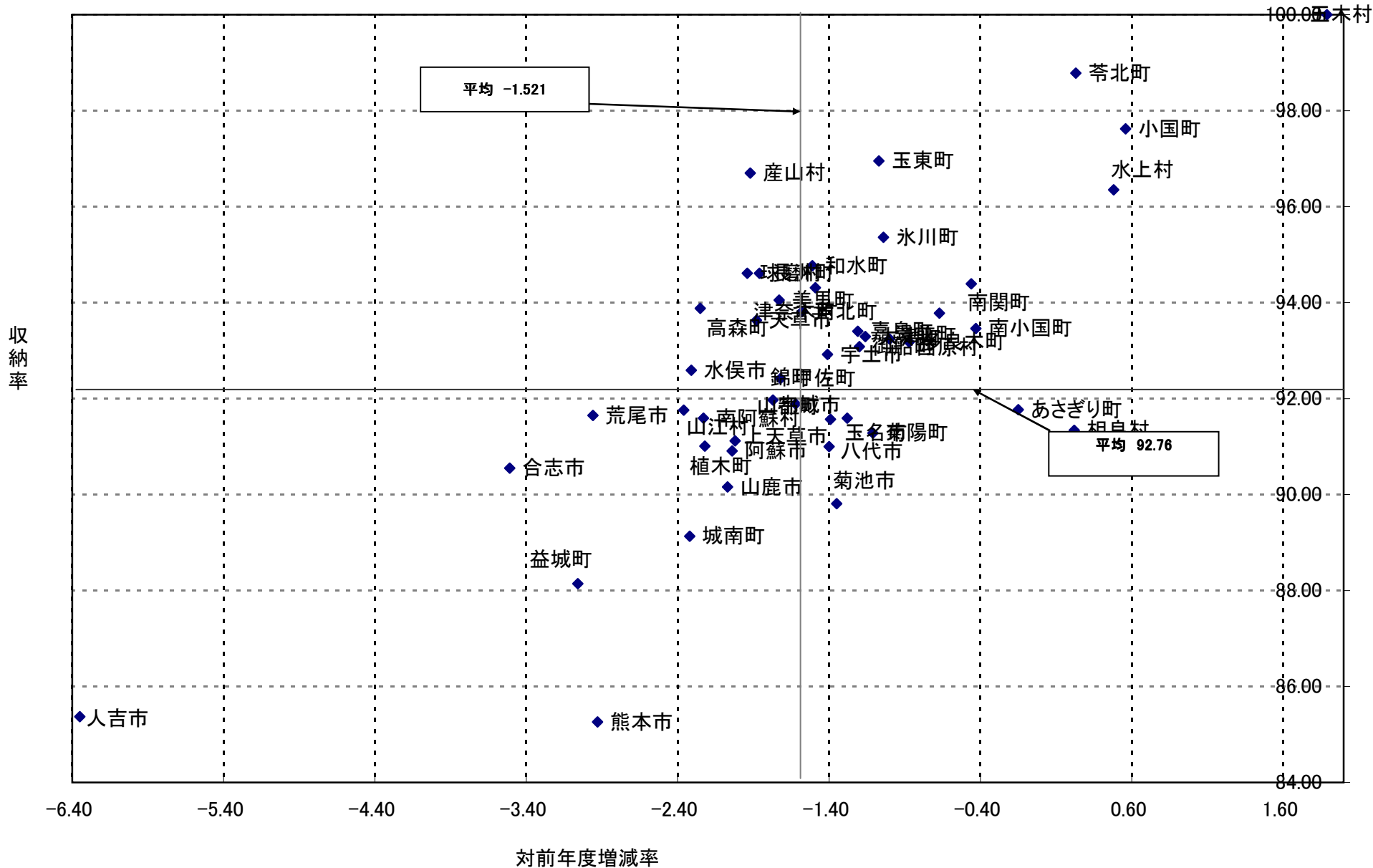
地域差指数

經常收支比率及び財政調整基金保有割合(H18~H20平均)



平成20年度収納率及び前年度増減額

【単位：千円】



Ⅱ 国民健康保険事業状況（事業年報）

様式第 19 国民健康保険事業状況報告書（事業年報）A表集計表

（平成20年度）

都道府県番号	4	3	1	2	3
	公	組	計		
都道府県名	熊本県				

○ 一般状況

		本年度末現在				
		(再掲) 未就学児	(再掲) 前期高齢者	(再掲) 70歳以上一般	(再掲) 70歳以上現役 並み所得者	
保 険 者 数	49					
世 帯 数	300,470					
被 保 険 者 数	総 数	563,346	21,288	164,551	78,571	3,512
	退職被保険者等	26,524	45			
	一 般 被 保 険 者	536,822	21,243	164,551	78,571	3,512

		年度平均				
		(再掲) 未就学児	(再掲) 前期高齢者	(再掲) 70歳以上一般	(再掲) 70歳以上現役 並み所得者	
世 帯 数	308,972					
被 保 険 者 数	総 数	568,472	19,135	165,236	76,336	3,722
	退職被保険者等	33,643	40			
	一 般 被 保 険 者	534,829	19,095	165,236	76,336	3,722

	本年度末現在	年度平均
介護保険第2号被保険者数	217,333	220,596

	年度平均
標準負担額の減額状況	12,732

被保険者 増減内訳	本年度中増	転 入	社保離脱	生保廃止	出 生	後期高齢者 離脱	そ の 他	計
		16,759	60,136	640	3,294	105	17,902	98,836
	本年度中減	転 出	社保加入	生保開始	死 亡	後期高齢者 加入	そ の 他	計
		16,329	49,348	2,215	3,118	200,121	19,829	290,960

本年度末現在 事務職員数	専 任	兼 任	計
	200	114	314

その他の保険給付 実施保険者数	出産育児給付を実施	葬祭給付を実施	傷病手当金	出産手当金	その他の任意給付
	49	49	1	1	0

一部負担割合 保 険 者 数	法 定 割 合	そ の 他	計	保険料・税 別保険者数	保 険 料	保 険 税
	49	0	49		3	46

備 考	
--------	--

様式第20 国民健康保険事業状況報告書（事業年報）B表集計表

（平成20年度）

○経理状況

1. 収支状況及び資産・負債等の状況

[1] 収入状況及び支出状況

都道府県番号	4	3	1	2	3
都道府県名	熊本県				

収 入				支 出				
科 目	収入額	(再掲)介護分	(再掲)後期高齢者支援金等分	科 目	支出額	(再掲)介護分	(再掲)後期高齢者支援金等分	
	円	円	円		円	円	円	
保険料入税	一般被保険者分	医療給付費分	31,437,444,165		給付費	総務費	2,909,764,547	
		後期高齢者支援金分	8,197,832,745			療養給付費	113,661,074,108	
		介護納付金分	3,522,321,933	3,522,321,933		療養費	788,784,082	
		一般被保険者分計	43,157,598,843	3,522,321,933		小計	114,449,858,190	
		医療給付費分	2,209,004,998			高額療養費	13,364,881,081	
	退職被保険者等分	後期高齢者支援金分	611,915,644			高額介護合算療養費	0	
		介護納付金分	533,774,097	533,774,097		移送費	103,633	
		退職被保険者等分計	3,354,694,739	533,774,097		出産育児諸費	1,034,630,000	
		計	46,512,293,582	4,056,096,030		葬祭諸費	79,930,000	
						育児諸費	3,711,000	
国庫支出金	事務費負担金	8,196,928	143,440	0	その他	34,563,030		
	療養給付費等負担金	40,249,536,544	3,395,347,602	7,355,130,819	計	128,967,676,934		
	高額医療費共同事業負担金	790,393,220			療養給付費療養費	10,207,968,652		
	特定健康診査等負担金	143,400,000			高額療養費	1,310,227,431		
	普通調整交付金	15,449,241,000	1,121,849,000	2,142,313,000	高額介護合算療養費	0		
	特別調整交付金	3,647,627,000		0	移送費	0		
	出産育児一時金補助金	6,069,000		0	小計	11,518,196,083		
	特別対策費補助金	2,204,000	0	0	審査支払手数料	432,812,443		
	計	60,296,667,692	4,517,340,042	9,497,443,819	計	140,918,685,460		
	療養給付費等交付金	13,166,836,607		1,029,558,045	後期高齢者支援金	22,847,003,981		
都道府県支出金	前期高齢者交付金	41,011,530,684			事務費拠出金	3,545,022		
	高額医療費共同事業負担金	787,089,220			計	22,850,549,003	22,850,549,003	
	特定健康診査等負担金	142,525,000			前期高齢者納付金	93,271,239		
	第一号都道府県調整交付金	7,726,811,000	589,358,000		事務費拠出金	3,288,611		
	第二号都道府県調整交付金	815,735,000			計	96,559,850		
	広域化等支援基金支出金	78,800,000			医療費拠出金	5,593,258,739		
連合会支出金	その他	0	0	0	事務費拠出金	53,195,555		
	計	0			計	5,646,454,294		
	共同事業交付金	高額医療費共同事業交付金	3,178,387,711			介護納付金	10,074,541,571	10,074,541,571
	保険財政共同安定化事業交付金	23,387,209,750			共同事業拠出金	3,157,377,269		
	保険基盤安定(保険税軽減分)	6,543,989,848	525,108,793		保険財政共同安定化事業拠出金	23,388,783,512		
	保険基盤安定(保険者支援分)	1,327,772,092	105,191,736		その他	2,305,709		
市町村補助金	基準超過費用	32,554,192			特定健康診査等事業費	932,054,282		
	職員給与費等	2,430,767,125			保健事業費	612,683,122		
	出産育児一時金等	685,146,997			健康管理センター事業費	0		
	財政安定化支援事業	2,391,121,176			直診勘定繰出金	116,463,000		
	その他	1,433,552,639			その他の支出	550,794,119	5,539,105	
	直診勘定	0					2,940,480	
その他の収入	733,350,407							
小計(単年度収入)	212,682,140,722	9,793,094,601	19,336,750,253	小計(単年度支出)	211,257,015,738	10,080,080,676	22,853,489,483	
				単年度収支差引額	1,425,124,984	-286,986,075	-3,516,739,230	
				単年度黒字額(34)	2,287,286,612			
				単年度赤字額(15)	862,161,628			

基金等繰入金	1,054,527,401			基金等積立金	193,725,556		
繰越金	5,195,450,620			前年度繰上充用金	8,094,395,358		
市町村債(組合債)	0			公債費(組合債費)	654,621		
収入合計	218,932,118,743			支出合計	219,545,791,273		
				黒字額(48)	7,266,885,599		
				うち次年度への繰越金	6,698,119,599		
				うち基金等積立金	568,766,000		
				赤字額(1)	7,880,558,129		
				収支差引額	-613,672,530		
				基金等保有額	11,839,770,115		
				市町村債(組合債)残高	0		

[2] 資産・負債等の状況(年度末現在)

(注) 括弧内には保険者数を記入すること。

資 産		負 債 及 び 純 資 産	
科 目	金額(円)	科 目	金額(円)
基金等保有額	a 11,839,770,115	繰上充用金(当年度赤字額)	e 0
次年度への繰越金	b 6,698,119,599	市町村債(組合債)残高	f 0
貸付金等	c 2,000,000	その他の負債	g 0
その他の資産	d 0	負債合計(e+f+g)	0
資産合計(a+b+c+d)	18,539,889,714	純資産(資産合計-負債合計)	18,539,889,714

備考	
----	--

様式 20 (つづき)

国民健康保険事業状況報告書 (事業年報) B表集計表 (続)
(平成 20 年度)

都道府県番号	4	3	1 公	2 組	3 計
都道府県名	熊本県				

○経理状況

2. 保険料 (税) 収納状況 (一般被保険者分)

(円)

		調定額	収納額	還付未済額(別掲)	不納欠損額	未収額	居所不明者分調定額
保険料(税)	現年分	45,965,295,942	41,113,403,964	30,633,372	1,172,900	4,850,719,078	57,502,958
	滞納繰越分	17,293,250,640	2,011,990,289	1,571,218	2,510,356,077	12,770,904,274	914,000
	計	63,258,546,582	43,125,394,253	32,204,590	2,511,528,977	17,621,623,352	58,416,958

3. 保険給付等支払状況

(円)

		支払義務額	支払済額	徴収金等	戻入未済額	未払額	
△ 一般被 保険給 付者分 費 ▽	療養給付費	計	113,450,073,391	113,661,074,108	210,200,717	800,000	0
		現年度分(再掲)	113,450,073,391	113,661,074,108	210,200,717	800,000	0
	療養費	計	788,544,804	788,784,082	474,415	0	235,137
		現年度分(再掲)	788,398,566	788,753,404	474,415	0	119,577
	高額療養費	13,361,348,844	13,364,881,081	3,637,527	47,268	152,558	
	高額介護合算療養費	0	0	0	0	0	
	移送費	103,633	103,633	0	0	0	
	その他の保険給付費	1,152,864,030	1,152,834,030	0	0	30,000	
	後期高齢者支援金	22,847,003,981	22,847,003,981			0	
	前期高齢者納付金	93,271,239	93,271,239			0	
	老人保健医療費拠出金	5,593,258,739	5,593,258,739			0	
	介護納付金	10,074,541,571	10,074,541,571			0	

4. 備考

収 納 率		
現年分	滞納繰越分	計
89.56 %	11.64 %	68.24 %
備考		

様式 2 1

国民健康保険事業状況報告書（事業年報）C表集計表（1）
（平成20年度）

都道府県番号	4	3	1	2	3
都道府県名	熊本県				

○ 保険給付状況

1. 医療給付の状況
(1) 全体

	件数	費用額	保険者負担分	一部負担金	他法負担分
療養の給付等	7,146,937件	155,706,028,247円	113,446,565,538円	36,837,352,149円	5,422,110,560円
食事療養・生活療養(再掲)	151,964	5,233,051,775	3,550,535,627	1,544,454,784	138,061,364
食事療養・生活療養	477		1,905,000	-1,905,000	0
療養費等					
診療費	5,110	56,541,364	41,705,983	14,599,120	236,261
補装具	7,984	203,322,403	149,823,614	48,197,476	5,301,313
柔道整復師	96,107	761,767,862	558,909,761	190,564,081	12,294,020
アンマ・マッサージ	978	24,905,626	18,662,174	5,345,558	897,894
ハリ・キウ	3,027	24,486,647	18,212,672	5,090,379	1,183,596
その他	74	1,142,271	877,100	255,371	9,800
小計	113,280	1,072,166,173	788,191,304	264,051,985	19,922,884
移送費	7	119,446	103,633	15,813	0
計	7,260,701	156,778,313,866	114,236,765,475	37,099,514,947	5,442,033,444

(2) 前期高齢者分再掲

	件数	費用額	保険者負担分	一部負担金	他法負担分
療養の給付等	3,411,940件	71,308,033,983円	53,655,555,238円	14,552,163,175円	3,100,315,570円
食事療養・生活療養(再掲)	75,363	1,827,808,320	1,196,242,314	572,496,069	59,069,937
食事療養・生活療養	140		605,940	-605,940	0
療養費等					
療養費	43,329	486,242,431	372,218,843	96,807,319	17,216,269
移送費	3	44,611	36,870	7,741	0
計	3,455,412	71,794,321,025	54,028,416,891	14,648,372,295	3,117,531,839

(3) 70歳以上一般分再掲

	件数	費用額	保険者負担分	一部負担金	他法負担分
療養の給付等	1,942,425件	41,096,068,428円	32,911,306,974円	5,646,852,263円	2,537,909,191円
食事療養・生活療養(再掲)	35,429	1,045,528,876	687,667,909	322,704,600	35,156,367
食事療養・生活療養	91		468,140	-468,140	0
療養費等					
療養費	26,921	325,077,812	263,777,627	41,688,236	19,611,949
移送費	1	9,405	9,405	0	0
計	1,969,438	41,421,155,645	33,175,562,146	5,688,072,359	2,557,521,140

(4) 70歳以上現役並み所得者分再掲

	件数	費用額	保険者負担分	一部負担金	他法負担分
療養の給付等	91,565件	1,800,334,721円	1,257,086,191円	531,945,559円	11,302,971円
食事療養・生活療養(再掲)	1,381	33,098,566	19,843,916	12,337,990	916,660
食事療養・生活療養	0		0	0	0
療養費等					
療養費	1,327	15,735,832	11,015,701	4,720,131	0
移送費	0	0	0	0	0
計	92,892	1,816,070,553	1,268,101,892	536,665,690	11,302,971

(5) 未就学児分再掲

	件数	費用額	保険者負担分	一部負担金	他法負担分
療養の給付等	339,669件	3,800,365,238円	3,033,361,848円	705,371,250円	61,632,140円
食事療養(再掲)	3,105	33,465,656	19,842,186	8,125,740	5,497,730
食事療養	2		1,150	-1,150	0
療養費等					
療養費	556	9,367,940	7,466,943	1,900,997	0
移送費	0	0	0	0	0
計	340,227	3,809,733,178	3,040,829,941	707,271,097	61,632,140

備考	
----	--

様式 2 1 - 2 国民健康保険事業状況報告書（事業年報）C表集計表（2）
（平成 2 0 年度）

都道府県番号	4	3	1 公	2 組	3 計
都道府県名	熊本県				

2. 高額療養費の状況

		合 算 分		単 独 分			他法併用分	合 計	現物給付分 (再掲)	
		多数該当分	その他	多数該当分	長期疾病分	入院分				その他
総 数	件 数	5,909	18,277	44,558	25,211	47,674	8,257	39,426	189,312	147,363
	高額療養費(円)	243,778,066	364,205,061	3,489,072,136	2,487,439,943	5,029,810,315	212,070,815	1,534,959,549	13,361,335,885	11,724,968,859
(再掲) 前期 高齢者分	件 数	2,552	11,815	7,276	5,416	23,559	6,506	28,978	86,102	
	高額療養費(円)	73,491,631	165,116,372	603,819,401	487,334,073	2,562,595,104	127,883,336	541,741,140	4,561,981,057	
(再掲) 70歳以上 一般分	件 数	1,652	14,037	136	2,316	15,973	6,155	27,652	67,921	
	高額療養費(円)	10,538,222	126,039,295	6,391,727	161,222,516	1,408,931,675	107,753,493	374,433,192	2,195,310,120	
(再掲) 70歳以上現役 並み所得者分	件 数	146	599	166	57	697	96	239	2,000	
	高額療養費(円)	5,339,353	11,942,551	19,617,632	6,606,394	85,276,476	2,806,932	14,374,421	145,963,759	
(再掲) 未就学児分	件 数	23	114	50	0	391	18	465	1,061	
	高額療養費(円)	1,020,734	3,403,109	3,336,539	0	19,024,169	428,045	72,815,648	100,028,244	
長期高額特定疾病該当者数								1,972 人		

3. 高額介護合算療養費の状況

件 数 (件)	0
給付額 (円)	0

4. その他の保険給付の状況

	出産育児給付	葬祭給付	傷病手当金	出産手当金	その他任意給付	計
件 数 (件)	2,913	3,524	197	21	554	7,209
給付額 (円)	1,034,630,000	79,930,000	13,413,500	3,711,000	21,149,530	1,152,834,030

備 考	
--------	--

様式 2 1 - 3 国民健康保険事業状況報告書（事業年報）C表集計表（3）
（平成20年度）

都道府県番号	4	3	1	2	3
都道府県名	熊本県				

5. 療養の給付等内訳

(1) 全体

		件数	日数	費用額
診療費	入院	159,138 ^件	2,915,474 ^日	63,339,195,146 ^円
	入院外	4,141,026	7,911,371	55,952,176,873
	歯科	709,279	1,764,279	10,102,881,093
	小計	5,009,443	12,591,124	129,394,253,112
調剤		2,133,751	(3,025,494 枚)	20,811,235,360
食事療養・生活療養		(151,964)	(8,011,990 回)	5,233,051,775
訪問看護		3,743	25,956	267,488,000
合計		7,146,937	12,617,080	155,706,028,247

(2) 前期高齢者分再掲

		件数	日数	費用額
診療費	入院	62,674 ^件	1,022,478 ^日	26,923,479,744 ^円
	入院外	2,009,405	4,046,938	27,000,320,562
	歯科	293,892	753,417	4,372,548,183
	小計	2,365,971	5,822,833	58,296,348,489
調剤		1,044,969	(1,480,212 枚)	11,106,123,674
食事療養・生活療養		(75,363)	(2,735,309 回)	1,827,808,320
訪問看護		1,000	7,238	77,753,500
合計		3,411,940	5,830,071	71,308,033,983

(3) 70歳以上一般分再掲

		件数	日数	費用額
診療費	入院	36,357 ^件	585,391 ^日	15,485,410,690 ^円
	入院外	1,149,588	2,436,611	15,525,524,064
	歯科	152,551	397,348	2,361,936,647
	小計	1,338,496	3,419,350	33,372,871,401
調剤		603,419	(877,183 枚)	6,636,901,751
食事療養・生活療養		(35,429)	(1,567,294 回)	1,045,528,876
訪問看護		510	3,748	40,766,400
合計		1,942,425	3,423,098	41,096,068,428

(4) 70歳以上現役並み所得者分再掲

		件数	日数	費用額
診療費	入院	1,415 ^件	19,175 ^日	668,700,110 ^円
	入院外	53,880	101,985	707,983,765
	歯科	9,162	22,269	114,602,340
	小計	64,457	143,429	1,491,286,215
調剤		27,047	(36,720 枚)	272,330,290
食事療養・生活療養		(1,381)	(49,080 回)	33,098,566
訪問看護		61	313	3,619,650
合計		91,565	143,742	1,800,334,721

(5) 未就学児分再掲

		件数	日数	費用額
診療費	入院	4,957 ^件	32,748 ^日	1,232,278,630 ^円
	入院外	199,621	362,352	1,799,891,805
	歯科	19,772	38,550	179,609,240
	小計	224,350	433,650	3,211,779,675
調剤		115,301	(194,679 枚)	554,231,757
食事療養		(3,105)	(52,753 回)	33,465,656
訪問看護		18	78	888,150
合計		339,669	433,728	3,800,365,238

備考	
----	--

様式第23

国民健康保険退職者医療事業状況報告書(退職者医療事業年報)E表集計表

退職者医療にかかる一般状況・経理状況

(平成20年度)

都道府県番号	4	3	1	2	3
都道府県名	熊本県				

○一般状況

		本年度末現在	
			(再掲)未就学児
世帯数	単独世帯	12,007	
	混合世帯	6,848	
退職被保険者等数	退職被保険者	19,912	
	被扶養者	6,612	45
	計	26,524	45

		年度平均	
			(再掲)未就学児
世帯数	単独世帯	15,073	
	混合世帯	8,176	
退職被保険者等数	退職被保険者	25,192	
	被扶養者	8,451	40
	計	33,643	40

○経理状況

1. 収入状況及び支出状況

収 入		支 出		
科 目	収入額 (円)	科 目	支出額 (円)	
保険料(税) 医療給付費分	2,209,004,998	医療給付費	療養給付費	10,100,161,216
療養給付費交付金	10,940,564,929		療養費	107,807,436
繰越金	384,006,297		小計	10,207,968,652
その他の収入	27,870,409		高額療養費	1,310,227,431
合 計	13,561,446,633		高額介護合算療養費	0
			移送費	0
			計	11,518,196,083
			その他の支出	61,474,515
			前年度繰上充用金	0
			合 計	11,579,670,598

2. 保険料(税)収納状況

	調定額	収納額	還付未済額(別掲)	不納欠損額	未収額	居所不明者分調定額
現年分	3,350,895,946	3,237,306,103	939,633	0	113,589,843	1,600
滞納繰越分	620,411,851	116,436,220	12,783	66,218,026	437,757,605	21,000
計	3,971,307,797	3,353,742,323	952,416	66,218,026	551,347,448	22,600

3. 医療給付支払状況

		支払義務額	支払済額	徴収金等	戻入未済額	未払額
療養給付費	計	10,054,785,246	10,100,161,216	45,375,970	0	0
	現年度分(再掲)	10,054,785,246	10,100,161,216	45,375,970	0	0
療養費	計	107,762,505	107,807,436	44,931	0	0
	現年度分(再掲)	107,759,978	107,804,909	44,931	0	0
高額療養費		1,309,790,020	1,310,227,431	437,411	0	0
高額介護合算療養費		0	0	0	0	0
移送費		0	0	0	0	0

4. 備考

収納率	現年分	滞納繰越分	計
		96.61%	18.77%
備考			

退職者医療にかかる医療給付状況

(平成 20 年度)

都道府県番号	4	3	1	2	3
都道府県名	熊本県				

○ 保険給付状況

1. 医療給付の状況

(1) 全体

	件数	費用額	保険者負担分	一部負担金	他法負担分
	件	円	円	円	円
療養の給付等	662,268	13,846,833,693	10,058,636,998	3,501,669,206	286,527,489
食事療養(再掲)	10,383	292,588,643	188,007,040	94,432,123	10,149,480
食事療養	47		156,060	-156,060	0
療養費	1,606	31,956,950	23,355,442	8,601,508	0
補装具	701	17,222,848	12,752,416	4,469,758	674
柔道整復師	10,126	88,779,976	66,519,464	22,217,228	43,284
アンマ・マッサージ	89	2,208,808	1,776,334	432,474	0
ハリ・キュウ	446	3,721,620	2,881,506	840,114	0
その他	16	461,849	326,023	135,826	0
小計	12,984	144,352,051	107,611,185	36,696,908	43,958
移送費	0	0	0	0	0
計	675,299	13,991,185,744	10,166,404,243	3,538,210,054	286,571,447

(2) 未就学児分再掲

	件数	費用額	保険者負担分	一部負担金	他法負担分
	件	円	円	円	円
療養の給付等	688	9,644,931	7,767,840	1,831,521	45,570
食事療養(再掲)	4	71,020	42,940	28,080	0
食事療養	0		0	0	0
療養費	1	5,050	4,040	1,010	0
移送費	44	0	0	0	0
計	733	9,649,981	7,771,880	1,832,531	45,570

2. 高額療養費の状況

	件数	合算分		単独分			他法併用分	合計	現物給付分(再掲)	
		多数該当分	その他	多数該当分	長期疾病分	入院分				その他
総数										
	件数	883	3,950	3,045	3,273	5,593	681	785	18,210	10,115
	高額療養費(円)	35,474,536	59,786,851	237,932,705	293,800,523	575,234,523	23,559,943	83,927,179	1,309,716,260	1,026,295,615
(再掲)	件数	0	2	0	0	2	0	0	4	
未就学児分	高額療養費(円)	0	33,523	0	0	465,590	0	0	499,113	
長期高額特定疾病該当者数								184人		

3. 高額介護合算療養費の状況

件数(件)	0
給付額(円)	0

備考	
----	--

様式 24-2 国民健康保険退職者医療事業状況報告書(退職者医療事業年報) F表集計表(2)
 退職者医療にかかる医療給付状況
 (平成20年度)

都道府県番号	4	3	1	2	3
都道府県名	熊本県				

4. 療養の給付等内訳

(1) 全体

	退職被保険者分			被扶養者分		
	件数	日数	費用額	件数	日数	費用額
診療費	入院	8,135	118,884	2,174	40,735	877,565,199
	入院外	315,376	599,810	78,733	144,136	1,124,449,785
	歯科	51,166	130,763	15,383	37,572	202,047,570
	小計	374,677	849,457	96,290	222,443	2,204,062,554
調剤	149,927	(208,254 枚)	1,578,846,715	41,106	(57,278 枚)	409,046,123
食事療養	(8,181)	(320,446 回)	215,763,830	(2,202)	(116,338 回)	76,824,813
訪問看護	223	1,445	14,481,750	45	407	5,613,350
合計	524,827	850,902	11,151,286,853	137,441	222,850	2,695,546,840

(2) 未就学児分再掲

	被扶養者分			
	件数	日数	費用額	
診療費	入院	25	127	4,898,560
	入院外	390	684	3,078,798
	歯科	32	66	273,940
	小計	447	877	8,251,298
調剤	241	(393 枚)	1,322,613	
食事療養	(4)	(108 回)	71,020	
訪問看護	0	0	0	
合計	688	877	9,644,931	

備考	
----	--

様式第 19 国民健康保険事業状況報告書（事業年報）A表集計表

（平成20年度）

都道府県番号	4	3	1 公	2 組	3 計
都道府県名	熊本県				

○ 一般状況

		本年度末現在				
		(再掲) 未就学児	(再掲) 前期高齢者	(再掲) 70歳以上一般	(再掲) 70歳以上現役 並み所得者	
保 険 者 数	47					
世 帯 数	296,242					
被 保 険 者 数	総 数	554,880	20,893	163,986	78,470	3,351
	退職被保険者等	26,524	45			
	一 般 被 保 険 者	528,356	20,848	163,986	78,470	3,351

		年度平均				
		(再掲) 未就学児	(再掲) 前期高齢者	(再掲) 70歳以上一般	(再掲) 70歳以上現役 並み所得者	
世 帯 数	304,682					
被 保 険 者 数	総 数	559,945	18,767	164,660	76,241	3,540
	退職被保険者等	33,643	40			
	一 般 被 保 険 者	526,302	18,727	164,660	76,241	3,540

	本年度末現在	年度平均
介護保険第2号被保険者数	214,236	217,509

	年度平均
標準負担額の減額状況	12,730

被保険者 増減内訳	本年度中増	転 入	社保離脱	生保廃止	出 生	後期高齢者 離脱	そ の 他	計
		16,451	59,883	640	3,247	105	17,417	97,743
	本年度中減	転 出	社保加入	生保開始	死 亡	後期高齢者 加入	そ の 他	計
		16,197	49,096	2,214	3,100	199,286	19,148	289,041

本年度末現在 事務職員数	専 任	兼 任	計
	193	113	306

その他の保険給付 実施保険者数	出産育児給付を実施	葬祭給付を実施	傷病手当金	出産手当金	その他の任意給付
	47	47	0	0	0

一部負担割合 保 険 者 数	法 定 割 合	そ の 他	計	保険料・税 別保険者数	保 険 料	保 険 税
	47	0	47	1	46	

備 考	
--------	--

様式第20 国民健康保険事業状況報告書（事業年報）B表集計表

（平成20年度）

○経理状況

1. 収支状況及び資産・負債等の状況

[1] 収入状況及び支出状況

都道府県番号	4	3	1	2	3
都道府県名	熊本県				

収 入				支 出			
科 目	収入額	(再掲)介護分	(再掲)後期高齢者 支援金等分	科 目	支出額	(再掲)介護分	(再掲)後期高齢者 支援金等分
	円	円	円		円	円	円
保険料入税 一般被保険者分	医療給付費分	30,485,537,437			保 險 給 付 費	療養給付費	112,904,502,290
	後期高齢者支援金分	8,083,174,745		8,083,174,745		療 養 費	783,291,253
	介護納付金分	3,427,861,533	3,427,861,533			小 計	113,687,793,543
	一般被保険者分計	41,996,573,715	3,427,861,533	8,083,174,745		高額療養費	13,307,829,264
	医療給付費分	2,209,004,998				高額介護合算療養費	0
	後期高齢者支援金分	611,915,644		611,915,644		移 送 費	103,633
	介護納付金分	533,774,097	533,774,097			出産育児諸費	1,008,250,000
	退職被保険者等分計	3,354,694,739	533,774,097	611,915,644		葬 祭 諸 費	77,980,000
	計	45,351,268,454	3,961,635,630	8,695,090,389		育 児 諸 費	0
						そ の 他	0
国 庫 支 出 金	事務費負担金	0	0	0	計	128,081,956,440	
	療養給付費等負担金	39,765,180,952	3,348,426,043	7,246,449,237	療養給付費療養費	10,207,968,652	
	高額医療費共同事業負担金	787,089,220			高額療養費	1,310,227,431	
	特定健康診査等負担金	142,525,000			高額介護合算療養費	0	
	普通調整交付金	15,449,241,000	1,121,849,000	2,142,313,000	移 送 費	0	
	特別調整交付金	3,647,627,000		0	小 計	11,518,196,083	
	出産育児一時金補助金	0		0	審査支払手数料	428,489,152	
	特別対策費補助金	0	0	0	計	140,028,641,675	
	計	59,791,663,172	4,470,275,043	9,388,762,237	後期高齢者支援金	22,518,703,280	
	療養給付費等交付金	13,166,836,607		1,029,558,045	事務費拠出金	3,493,514	
都道府県支出金	前期高齢者交付金	41,011,530,684			計	22,522,196,794	
	高額医療費共同事業負担金	787,089,220			前期高齢者納付金	27,138,369	
	特定健康診査等負担金	142,525,000			事務費拠出金	3,241,394	
	第一号都道府県調整交付金	7,726,811,000	589,358,000		計	30,379,763	
	第二号都道府県調整交付金	815,735,000			医療費拠出金	5,571,309,531	
	広域化等支援基金支出金	78,800,000			事務費拠出金	52,994,675	
	その他	0	0	0	計	5,624,304,206	
	連合会支出金	0			介護納付金	9,934,414,838	
	共同事業交付金	3,158,925,711			高額医療費共同事業拠出金	3,125,945,269	
	保険財政共同安定化事業交付金	23,387,209,750			保険財政共同安定化事業拠出金	23,388,783,512	
市町村補助金	保険基盤安定(保険税軽減分)	6,543,989,848	525,108,793		その他	2,305,709	
	保険基盤安定(保険者支援分)	1,327,772,092	105,191,736		特定健康診査等事業費	930,645,140	
	基準超過費用	32,554,192			保健事業費	545,184,699	
	職員給与費等	2,430,767,125			健康管理センター事業費	0	
	出産育児一時金等	685,146,997			直診勘定繰入金	116,463,000	
	財政安定化支援事業	2,391,121,176			その他の支出	545,267,623	
	その他	1,433,552,639			小 計 (単年度支出)	209,606,447,536	
	直 診 勘 定	0			単年度収支差引額	1,325,880,516	
	その他の収入	669,029,385			単年度黒字額(32)	2,188,042,144	
	小 計 (単年度収入)	210,932,328,052	9,651,569,202	19,113,410,671	単年度赤字額(15)	862,161,628	

基金等繰入金	1,054,527,401			基金等積立金	193,725,556		
繰越金	4,928,889,971			前年度繰上充用金	8,094,395,358		
市町村債(組合債)	0			公債費(組合債費)	654,621		
収入合計	216,915,745,424			支出合計	217,895,223,071		
				黒字額(46)	6,901,080,482		
				うち次年度への繰越金	6,366,554,482		
				うち基金等積立金	534,526,000		
				赤字額(1)	7,880,558,129		
				収支差引額	-979,477,647		
				基金等保有額	10,331,820,034		
				市町村債(組合債)残高	0		

[2] 資産・負債等の状況（年度末現在）

(注) 括弧内には保険者数を記入すること。

資 産		負 債 及 び 純 資 産	
科 目	金額(円)	科 目	金額(円)
基金等保有額	a 10,331,820,034	繰上充用金(当年度赤字額)	e 0
次年度への繰越金	b 6,366,554,482	市町村債(組合債)残高	f 0
貸付金等	c 2,000,000	その他の負債	g 0
その他の資産	d 0	負債合計(e+f+g)	0
資産合計(a+b+c+d)	16,700,374,516	純資産(資産合計 - 負債合計)	16,700,374,516

備考

様式20 (つづき)

国民健康保険事業状況報告書 (事業年報) B表集計表 (続)
(平成20年度)

都道府県番号	4	3	1 公	2 組	3 計
都道府県名	熊本県				

○経理状況

2. 保険料 (税) 収納状況 (一般被保険者分)

(円)

		調定額	収納額	還付未済額(別掲)	不納欠損額	未収額	居所不明者分調定額
保険料(税)	現年分	44,803,529,430	39,953,669,642	30,633,372	1,172,900	4,848,686,888	57,502,958
	滞納繰越分	17,291,959,834	2,010,699,483	1,571,218	2,510,356,077	12,770,904,274	914,000
	計	62,095,489,264	41,964,369,125	32,204,590	2,511,528,977	17,619,591,162	58,416,958

3. 保険給付等支払状況

(円)

		支払義務額	支払済額	徴収金等	戻入未済額	未払額	
△ 一般被 保険給 付者分 費 ▽	療養給付費	計	112,698,846,401	112,904,502,290	204,855,889	800,000	0
		現年度分(再掲)	112,698,846,401	112,904,502,290	204,855,889	800,000	0
	療養費	計	783,051,975	783,291,253	474,415	0	235,137
		現年度分(再掲)	782,905,737	783,260,575	474,415	0	119,577
	高額療養費	13,304,297,027	13,307,829,264	3,637,527	47,268	152,558	
	高額介護合算療養費	0	0	0	0	0	
	移送費	103,633	103,633	0	0	0	
	その他の保険給付費	1,086,260,000	1,086,230,000	0	0	30,000	
	後期高齢者支援金	22,518,703,280	22,518,703,280			0	
	前期高齢者納付金	27,138,369	27,138,369			0	
	老人保健医療費拠出金	5,571,309,531	5,571,309,531			0	
	介護納付金	9,934,414,838	9,934,414,838			0	

4. 備考

収 納 率		
現年分	滞納繰越分	計
89.29 %	11.63 %	67.64 %
備考		

様式 2 1

国民健康保険事業状況報告書（事業年報）C表集計表（1）
（平成20年度）

○ 保険給付状況
1. 医療給付の状況
（1）全体

都道府県番号	4	3	1 公	2 組	3 計
都道府県名	熊本県				

	件数	費用額	保険者負担分	一部負担金	他法負担分
療養の給付等	7,073,403件	154,646,661,891円	112,695,343,548円	36,544,334,256円	5,406,984,087円
食事療養・生活療養(再掲)	151,108	5,213,905,345	3,539,057,744	1,537,940,637	136,906,964
食事療養・生活療養	477		1,905,000	-1,905,000	0
療養費等					
診療費	5,107	56,500,282	41,677,226	14,586,795	236,261
補装具	7,905	201,327,298	148,407,850	47,625,673	5,293,775
柔道整復師	94,961	756,099,796	554,932,844	188,880,264	12,286,688
アンマ・マッサージ	977	24,904,136	18,661,131	5,345,111	897,894
ハリ・キウウ	2,989	24,332,622	18,104,858	5,044,168	1,183,596
その他	74	1,142,271	877,100	255,371	9,800
小計	112,013	1,064,306,405	782,661,009	261,737,382	19,908,014
移送費	7	119,446	103,633	15,813	0
計	7,185,900	155,711,087,742	113,480,013,190	36,804,182,451	5,426,892,101

(2) 前期高齢者分再掲

	件数	費用額	保険者負担分	一部負担金	他法負担分
療養の給付等	3,402,973件	71,072,750,563円	53,485,130,201円	14,492,471,153円	3,095,149,209円
食事療養・生活療養(再掲)	75,111	1,820,427,860	1,191,951,854	569,970,269	58,505,737
食事療養・生活療養	140		605,940	-605,940	0
療養費等					
療養費	43,232	485,326,623	371,560,705	96,563,856	17,202,062
移送費	3	44,611	36,870	7,741	0
計	3,446,348	71,558,121,797	53,857,333,716	14,588,436,810	3,112,351,271

(3) 70歳以上一般分再掲

	件数	費用額	保険者負担分	一部負担金	他法負担分
療養の給付等	1,940,301件	41,026,857,370円	32,856,519,296円	5,636,753,040円	2,533,585,034円
食事療養・生活療養(再掲)	35,345	1,042,432,208	685,767,821	321,979,920	34,684,467
食事療養・生活療養	91		468,140	-468,140	0
療養費等					
療養費	26,903	324,900,228	263,633,210	41,669,940	19,597,078
移送費	1	9,405	9,405	0	0
計	1,967,296	41,351,767,003	33,120,630,051	5,677,954,840	2,553,182,112

(4) 70歳以上現役並み所得者分再掲

	件数	費用額	保険者負担分	一部負担金	他法負担分
療養の給付等	88,582件	1,713,313,425円	1,196,612,746円	505,800,692円	10,899,987円
食事療養・生活療養(再掲)	1,283	30,573,150	18,517,460	11,231,330	824,360
食事療養・生活療養	0		0	0	0
療養費等					
療養費	1,284	15,267,723	10,688,033	4,579,690	0
移送費	0	0	0	0	0
計	89,866	1,728,581,148	1,207,300,779	510,380,382	10,899,987

(5) 未就学児分再掲

	件数	費用額	保険者負担分	一部負担金	他法負担分
療養の給付等	333,968件	3,749,479,624円	2,992,725,496円	695,319,146円	61,434,982円
食事療養(再掲)	3,064	33,116,552	19,635,042	8,020,440	5,461,070
食事療養	2		1,150	-1,150	0
療養費等					
療養費	553	9,277,240	7,394,383	1,882,857	0
移送費	0	0	0	0	0
計	334,523	3,758,756,864	3,000,121,029	697,200,853	61,434,982

備考	
----	--

様式 2 1 - 2 国民健康保険事業状況報告書（事業年報）C表集計表（2）
（平成 2 0 年度）

都道府県番号	4	3	1 公	2 組	3 計
都道府県名	熊本県				

2. 高額療養費の状況

		合 算 分		単 独 分			他法併用分	合 計	現物給付分 (再掲)	
		多数該当分	その他	多数該当分	長期疾病分	入院分				その他
総 数	件 数	5,894	18,204	44,480	25,108	47,484	8,213	39,295	188,678	146,945
	高額療養費(円)	242,980,692	360,983,177	3,481,222,024	2,473,118,768	5,007,485,953	210,823,921	1,527,669,533	13,304,284,068	11,681,627,504
(再掲) 前期 高齢者分	件 数	2,547	11,774	7,231	5,416	23,488	6,469	28,893	85,818	
	高額療養費(円)	73,227,339	163,985,730	600,032,043	487,334,073	2,551,869,608	126,825,590	539,396,693	4,542,671,076	
(再掲) 70歳以上 一般分	件 数	1,652	14,016	131	2,316	15,962	6,129	27,581	67,787	
	高額療養費(円)	10,538,222	125,756,968	6,249,057	161,222,516	1,407,960,544	107,104,698	372,781,570	2,191,613,575	
(再掲) 70歳以上現役 並み所得者分	件 数	138	571	133	57	647	80	225	1,851	
	高額療養費(円)	4,961,290	10,985,650	16,404,049	6,606,394	78,164,300	2,330,625	13,681,596	133,133,904	
(再掲) 未就学児分	件 数	23	114	50	0	390	18	465	1,060	
	高額療養費(円)	1,020,734	3,394,852	3,336,539	0	18,958,187	428,045	72,815,648	99,954,005	
長期高額特定疾病該当者数								1,935 人		

3. 高額介護合算療養費の状況

件数(件)	0
給付額(円)	0

4. その他の保険給付の状況

	出産育児給付	葬祭給付	傷病手当金	出産手当金	その他任意給付	計
件数(件)	2,841	3,514	0	0	0	6,355
給付額(円)	1,008,250,000	77,980,000	0	0	0	1,086,230,000

備考	
----	--

様式 2 1 - 3 国民健康保険事業状況報告書（事業年報） C表集計表（3）
（平成 2 0 年度）

都道府県番号	4	3	1 公	2 組	3 計
都道府県名	熊本県				

5. 療養の給付等内訳

(1) 全体

		件数	日数	費用額
診療費	入院	158,212 ^件	2,903,820 ^日	63,010,534,561 ^円
	入院外	4,099,154	7,848,865	55,517,797,332
	歯科	697,991	1,743,082	9,999,632,873
	小計	4,955,357	12,495,767	128,527,964,766
調剤		2,114,303	(3,000,038 枚)	20,637,303,780
食事療養・生活療養		(151,108)	(7,982,588 回)	5,213,905,345
訪問看護		3,743	25,956	267,488,000
合計		7,073,403	12,521,723	154,646,661,891

(2) 前期高齢者分再掲

		件数	日数	費用額
診療費	入院	62,417 ^件	1,018,440 ^日	26,813,303,084 ^円
	入院外	2,004,317	4,039,063	26,926,378,042
	歯科	292,751	750,858	4,360,614,833
	小計	2,359,485	5,808,361	58,100,295,959
調剤		1,042,488	(1,476,964 枚)	11,074,273,244
食事療養・生活療養		(75,111)	(2,724,313 回)	1,820,427,860
訪問看護		1,000	7,238	77,753,500
合計		3,402,973	5,815,599	71,072,750,563

(3) 70歳以上一般分再掲

		件数	日数	費用額
診療費	入院	36,271 ^件	583,756 ^日	15,453,269,890 ^円
	入院外	1,148,347	2,434,456	15,503,565,214
	歯科	152,347	396,807	2,359,689,377
	小計	1,336,965	3,415,019	33,316,524,481
調剤		602,826	(876,361 枚)	6,627,134,281
食事療養・生活療養		(35,345)	(1,562,691 回)	1,042,432,208
訪問看護		510	3,748	40,766,400
合計		1,940,301	3,418,767	41,026,857,370

(4) 70歳以上現役並み所得者分再掲

		件数	日数	費用額
診療費	入院	1,317 ^件	17,795 ^日	624,536,970 ^円
	入院外	52,210	99,532	682,570,485
	歯科	8,764	21,376	110,134,160
	小計	62,291	138,703	1,417,241,615
調剤		26,230	(35,731 枚)	261,879,010
食事療養・生活療養		(1,283)	(45,358 回)	30,573,150
訪問看護		61	313	3,619,650
合計		88,582	139,016	1,713,313,425

(5) 未就学児分再掲

		件数	日数	費用額
診療費	入院	4,892 ^件	32,378 ^日	1,221,124,730 ^円
	入院外	196,402	356,719	1,772,998,795
	歯科	19,348	37,940	176,756,390
	小計	220,642	427,037	3,170,879,915
調剤		113,308	(191,501 枚)	544,595,007
食事療養		(3,064)	(52,207 回)	33,116,552
訪問看護		18	78	888,150
合計		333,968	427,115	3,749,479,624

備考	
----	--

様式第 19 国民健康保険事業状況報告書（事業年報） A 表集計表

（平成 20 年度）

都道府県番号	4	3	1	2	3
都道府県名	熊本県				

○ 一般状況

		本年度末現在				
		(再掲) 未就学児	(再掲) 前期高齢者	(再掲) 70歳以上一般	(再掲) 70歳以上現役 並み所得者	
保 険 者 数	2					
世 帯 数	4,228					
被 保 険 者 数	総 数	8,466	395	565	101	161
	退職被保険者等	0	0			
	一 般 被 保 険 者	8,466	395	565	101	161

		年度平均				
		(再掲) 未就学児	(再掲) 前期高齢者	(再掲) 70歳以上一般	(再掲) 70歳以上現役 並み所得者	
世 帯 数	4,290					
被 保 険 者 数	総 数	8,527	368	576	95	182
	退職被保険者等	0	0			
	一 般 被 保 険 者	8,527	368	576	95	182

	本年度末現在	年度平均
介護保険第2号被保険者数	3,097	3,087

	年度平均
標準負担額の減額状況	2

被保険者 増減内訳	本年度中増	転 入	社保離脱	生保廃止	出 生	後期高齢者 離脱	そ の 他	計
		308	253	0	47	0	485	1,093
	本年度中減	転 出	社保加入	生保開始	死 亡	後期高齢者 加入	そ の 他	計
		132	252	1	18	835	681	1,919

本年度末現在 事務職員数	専 任	兼 任	計
	7	1	8

その他の保険給付 実施保険者数	出産育児給付を実施	葬祭給付を実施	傷病手当金	出産手当金	その他の任意給付
	2	2	1	1	0

一部負担割合 保 険 者 数	法 定 割 合	そ の 他	計	保険料・税 別保険者数	保 険 料	保 険 税
	2	0	2	2	2	0

備 考	
--------	--

様式第20 国民健康保険事業状況報告書（事業年報）B表集計表

（平成20年度）

○経理状況

1. 収支状況及び資産・負債等の状況

[1] 収入状況及び支出状況

都道府県番号	4	3	1	2	3
都道府県名	熊本県				

収 入				支 出					
科 目	収入額	(再掲)介護分	(再掲)後期高齢者 支援金等分	科 目	支出額	(再掲)介護分	(再掲)後期高齢者 支援金等分		
	円	円	円		円	円	円		
保険料入税 一般被保 険者等分	医療給付費分	951,906,728		保 険 給 付 費	総務費	97,849,239			
	後期高齢者支援金分	114,658,000			療養給付費	756,571,818			
	介護納付金分	94,460,400	94,460,400		療養費	5,492,829			
	一般被保険者等分計	1,161,025,128	94,460,400		小計	762,064,647			
	医療給付費分	0			高額療養費	57,051,817			
	後期高齢者支援金分	0			高額介護合算療養費	0			
	介護納付金分	0	0		移送費	0			
	退職被保険者等分計	0	0		出産育児諸費	26,380,000			
	計	1,161,025,128	94,460,400		114,658,000	葬祭諸費	1,950,000		
						育児諸費	3,711,000		
国 庫 支 出 金	事務費負担金	8,196,928	143,440	その他	34,563,030				
	療養給付費等負担金	484,355,592	46,921,559	計	885,720,494				
	高額医療費共同事業負担金	3,304,000		療養給付費療養費	0				
	特定健康診査等負担金	875,000		高額療養費	0				
	普通調整交付金	0	0	高額介護合算療養費	0				
	特別調整交付金	0	0	移送費	0				
	出産育児一時金補助金	6,069,000		小計	0				
	特別対策費補助金	2,204,000	0	審査支払手数料	4,323,291				
	計	505,004,520	47,064,999	108,681,582	計	890,043,785			
	療養給付費等交付金	0		0	後期高齢者支援金	328,300,701			
都 道 府 県 支 出 金	前期高齢者交付金	0		0	事務費拠出金	51,508			
	高額医療費共同事業負担金	0		0	計	328,352,209	328,352,209		
	特定健康診査等負担金	0		0	前期高齢者納付金	66,132,870			
	第一号都道府県調整交付金	0	0		事務費拠出金	47,217			
	第二号都道府県調整交付金	0			計	66,180,087			
	広域化等支援基金支出金	0		0	医療費拠出金	21,949,208			
連 合 会 支 出 金	その他	0	0	0	事務費拠出金	200,880			
	計	0		0	計	22,150,088			
	共同事業交付金	19,462,000			介護納付金	140,126,733	140,126,733		
	保険財政共同安定化事業交付金	0			共同事業拠出金	31,432,000			
市 町 村 補 助 金	保険基盤安定(保険税軽減分)	0	0	0	保険財政共同安定化事業拠出金	0			
	保険基盤安定(保険者支援分)	0	0	0	その他	0			
	基準超過費用	0			特定健康診査等事業費	1,409,142			
	職員給与費等	0			保健事業費	67,498,423			
	出産育児一時金等	0			健康管理センター事業費	0			
	財政安定化支援事業	0			直診勘定繰入金	0			
	その他	0			その他の支出	5,526,496	0		
直診勘定	0								
その他の収入	64,321,022								
小計(単年度収入)	1,749,812,670	141,525,399	223,339,582	小計(単年度支出)	1,650,568,202	140,126,733	328,352,209		
				単年度収支差引額	99,244,468	1,398,666	-105,012,627		
				単年度黒字額(2)	99,244,468				
				単年度赤字額(0)	0				

基金等繰入金	0			基金等積立金	0		
繰越金	266,560,649			前年度繰上充用金	0		
市町村債(組合債)	0			公債費(組合債費)	0		
収入合計	2,016,373,319			支出合計	1,650,568,202		
				黒字額(2)	365,805,117		
				うち次年度への繰越金	331,565,117		
				うち基金等積立金	34,240,000		
				赤字額(0)	0		
				収支差引額	365,805,117		
				基金等保有額	1,507,950,081		
				市町村債(組合債)残高	0		

[2] 資産・負債等の状況(年度末現在)

(注) 括弧内には保険者数を記入すること。

資 産		負 債 及 び 純 資 産	
科 目	金額(円)	科 目	金額(円)
基金等保有額 a	1,507,950,081	繰上充用金(当年度赤字額) e	0
次年度への繰越金 b	331,565,117	市町村債(組合債)残高 f	0
貸付金等 c	0	その他の負債 g	0
その他の資産 d	0	負債合計(e+f+g)	0
資産合計(a+b+c+d)	1,839,515,198	純資産(資産合計-負債合計)	1,839,515,198

備考	
----	--

様式 20 (つづき)

国民健康保険事業状況報告書 (事業年報) B表集計表 (続)
(平成 20 年度)

都道府県番号	4	3	1 公	2 組	3 計
都道府県名	熊本県				

○経理状況

2. 保険料 (税) 収納状況 (一般被保険者分)

(円)

		調定額	収納額	還付未済額(別掲)	不納欠損額	未収額	居所不明者分調定額
保険料(税)	現年分	1,161,766,512	1,159,734,322	0	0	2,032,190	0
	滞納繰越分	1,290,806	1,290,806	0	0	0	0
	計	1,163,057,318	1,161,025,128	0	0	2,032,190	0

3. 保険給付等支払状況

(円)

		支払義務額	支払済額	徴収金等	戻入未済額	未払額
△ 一般被 保険給 付者分 費 ▽	療養給付費	計	751,226,990	756,571,818	5,344,828	0
		現年度分(再掲)	751,226,990	756,571,818	5,344,828	0
	療養費	計	5,492,829	5,492,829	0	0
		現年度分(再掲)	5,492,829	5,492,829	0	0
		高額療養費	57,051,817	57,051,817	0	0
		高額介護合算療養費	0	0	0	0
		移送費	0	0	0	0
		その他の保険給付費	66,604,030	66,604,030	0	0
		後期高齢者支援金	328,300,701	328,300,701		0
		前期高齢者納付金	66,132,870	66,132,870		0
		老人保健医療費拠出金	21,949,208	21,949,208		0
		介護納付金	140,126,733	140,126,733		0

4. 備考

収 納 率		
現年分	滞納繰越分	計
99.83 %	100.00 %	99.83 %
備考		

様式 2 1

国民健康保険事業状況報告書（事業年報）C表集計表（1）
（平成20年度）

都道府県番号	4	3	1	2	3
都道府県名	熊本県				

○ 保険給付状況

1. 医療給付の状況

(1) 全体

	件数	費用額	保険者負担分	一部負担金	他法負担分
療養の給付等	73,534件	1,059,366,356円	751,221,990円	293,017,893円	15,126,473円
食事療養・生活療養(再掲)	856	19,146,430	11,477,883	6,514,147	1,154,400
食事療養・生活療養	0		0	0	0
療養費等					
診療費	3	41,082	28,757	12,325	0
補装具	79	1,995,105	1,415,764	571,803	7,538
柔道整復師	1,146	5,668,066	3,976,917	1,683,817	7,332
アンマ・マッサージ	1	1,490	1,043	447	0
ハリ・キウウ	38	154,025	107,814	46,211	0
その他	0	0	0	0	0
小計	1,267	7,859,768	5,530,295	2,314,603	14,870
移送費	0	0	0	0	0
計	74,801	1,067,226,124	756,752,285	295,332,496	15,141,343

(2) 前期高齢者分再掲

	件数	費用額	保険者負担分	一部負担金	他法負担分
療養の給付等	8,967件	235,283,420円	170,425,037円	59,692,022円	5,166,361円
食事療養・生活療養(再掲)	252	7,380,460	4,290,460	2,525,800	564,200
食事療養・生活療養	0		0	0	0
療養費等					
療養費	97	915,808	658,138	243,463	14,207
移送費	0	0	0	0	0
計	9,064	236,199,228	171,083,175	59,935,485	5,180,568

(3) 70歳以上一般分再掲

	件数	費用額	保険者負担分	一部負担金	他法負担分
療養の給付等	2,124件	69,211,058円	54,787,678円	10,099,223円	4,324,157円
食事療養・生活療養(再掲)	84	3,096,668	1,900,088	724,680	471,900
食事療養・生活療養	0		0	0	0
療養費等					
療養費	18	177,584	144,417	18,296	14,871
移送費	0	0	0	0	0
計	2,142	69,388,642	54,932,095	10,117,519	4,339,028

(4) 70歳以上現役並み所得者分再掲

	件数	費用額	保険者負担分	一部負担金	他法負担分
療養の給付等	2,983件	87,021,296円	60,473,445円	26,144,867円	402,984円
食事療養・生活療養(再掲)	98	2,525,416	1,326,456	1,106,660	92,300
食事療養・生活療養	0		0	0	0
療養費等					
療養費	43	468,109	327,668	140,441	0
移送費	0	0	0	0	0
計	3,026	87,489,405	60,801,113	26,285,308	402,984

(5) 未就学児分再掲

	件数	費用額	保険者負担分	一部負担金	他法負担分
療養の給付等	5,701件	50,885,614円	40,636,352円	10,052,104円	197,158円
食事療養(再掲)	41	349,104	207,144	105,300	36,660
食事療養	0		0	0	0
療養費等					
療養費	3	90,700	72,560	18,140	0
移送費	0	0	0	0	0
計	5,704	50,976,314	40,708,912	10,070,244	197,158

備考	
----	--

様式 2 1 - 2 国民健康保険事業状況報告書（事業年報）C表集計表（2）
（平成 2 0 年度）

都道府県番号	4	3	1	2	3
都道府県名	熊本県				

2. 高額療養費の状況

		合 算 分		単 独 分			他法併用分	合 計	現物給付分 (再掲)	
		多数該当分	その他	多数該当分	長期疾病分	入院分				その他
総 数	件 数	15	73	78	103	190	44	131	634	418
	高額療養費(円)	797,374	3,221,884	7,850,112	14,321,175	22,324,362	1,246,894	7,290,016	57,051,817	43,341,355
(再掲) 前期 高齢者分	件 数	5	41	45	0	71	37	85	284	
	高額療養費(円)	264,292	1,130,642	3,787,358	0	10,725,496	1,057,746	2,344,447	19,309,981	
(再掲) 70歳以上 一般分	件 数	0	21	5	0	11	26	71	134	
	高額療養費(円)	0	282,327	142,670	0	971,131	648,795	1,651,622	3,696,545	
(再掲) 70歳以上現役 並み所得者分	件 数	8	28	33	0	50	16	14	149	
	高額療養費(円)	378,063	956,901	3,213,583	0	7,112,176	476,307	692,825	12,829,855	
(再掲) 未就学児分	件 数	0	0	0	0	1	0	0	1	
	高額療養費(円)	0	8,257	0	0	65,982	0	0	74,239	
長期高額特定疾病該当者数								37 人		

3. 高額介護合算療養費の状況

件 数 (件)	0
給付額 (円)	0

4. その他の保険給付の状況

	出産育児給付	葬祭給付	傷病手当金	出産手当金	その他任意給付	計
件 数 (件)	72	10	197	21	554	854
給付額 (円)	26,380,000	1,950,000	13,413,500	3,711,000	21,149,530	66,604,030

備 考	
-----	--

様式 2 1 - 3 国民健康保険事業状況報告書（事業年報）C表集計表（3）
（平成20年度）

都道府県番号	4	3	1	2	3
都道府県名	熊本県				

5. 療養の給付等内訳

(1) 全体

		件数	日数	費用額
診療費	入院	926 ^件	11,654 ^日	328,660,585 ^円
	入院外	41,872	62,506	434,379,541
	歯科	11,288	21,197	103,248,220
	小計	54,086	95,357	866,288,346
調剤		19,448	(25,456枚)	173,931,580
食事療養・生活療養		(856)	(29,402回)	19,146,430
訪問看護		0	0	0
合計		73,534	95,357	1,059,366,356

(2) 前期高齢者分再掲

		件数	日数	費用額
診療費	入院	257 ^件	4,038 ^日	110,176,660 ^円
	入院外	5,088	7,875	73,942,520
	歯科	1,141	2,559	11,933,350
	小計	6,486	14,472	196,052,530
調剤		2,481	(3,248枚)	31,850,430
食事療養・生活療養		(252)	(10,996回)	7,380,460
訪問看護		0	0	0
合計		8,967	14,472	235,283,420

(3) 70歳以上一般分再掲

		件数	日数	費用額
診療費	入院	86 ^件	1,635 ^日	32,140,800 ^円
	入院外	1,241	2,155	21,958,850
	歯科	204	541	2,247,270
	小計	1,531	4,331	56,346,920
調剤		593	(822枚)	9,767,470
食事療養・生活療養		(84)	(4,603回)	3,096,668
訪問看護		0	0	0
合計		2,124	4,331	69,211,058

(4) 70歳以上現役並み所得者分再掲

		件数	日数	費用額
診療費	入院	98 ^件	1,380 ^日	44,163,140 ^円
	入院外	1,670	2,453	25,413,280
	歯科	398	893	4,468,180
	小計	2,166	4,726	74,044,600
調剤		817	(989枚)	10,451,280
食事療養・生活療養		(98)	(3,722回)	2,525,416
訪問看護		0	0	0
合計		2,983	4,726	87,021,296

(5) 未就学児分再掲

		件数	日数	費用額
診療費	入院	65 ^件	370 ^日	11,153,900 ^円
	入院外	3,219	5,633	26,893,010
	歯科	424	610	2,852,850
	小計	3,708	6,613	40,899,760
調剤		1,993	(3,178枚)	9,636,750
食事療養		(41)	(546回)	349,104
訪問看護		0	0	0
合計		5,701	6,613	50,885,614

備考	
----	--

Ⅲ 保險者別統計表

1 一般狀況

(1) 事務職員数

番号	保険者名	年度末現在			番号	保険者名	年度末現在		
		専任	兼任	計			専任	兼任	計
市町村計	平成16年度	220	138	358	050	小国町	0	2	2
	平成17年度	195	125	320	051	産山村	1	1	2
	平成18年度	201	113	314	054	高森町	2	1	3
	平成19年度	195	116	311	058	西原村	2	2	4
	平成20年度	193	113	306	221	南阿蘇村	2	0	2
001	熊本市	64	11	75	059	御船町	4	0	4
003	人吉市	6	3	9	060	嘉島町	1	2	3
004	荒尾市	6	3	9	061	益城町	3	4	7
005	水俣市	4	5	9	062	甲佐町	2	5	7
011	宇土市	4	4	8	231	山都町	1	5	6
151	上天草市	4	0	4	241	氷川町	3	2	5
152	山鹿市	6	3	9	075	津奈木町	1	1	2
153	宇城市	0	6	6	246	芦北町	5	1	6
154	阿蘇市	4	4	8	076	錦町	4	1	5
155	菊池市	3	5	8	077	あさぎり町	3	2	5
156	八代市	15	7	22	080	多良木町	4	0	4
157	玉名市	4	7	11	081	湯前町	0	2	2
158	合志市	2	1	3	082	水上村	0	1	1
159	天草市	7	0	7	085	相良村	0	3	3
019	城南町	5	1	6	086	五木村	0	1	1
201	美里町	2	2	4	087	山江村	1	1	2
029	玉東町	2	0	2	088	球磨村	1	0	1
032	南関町	2	2	4	099	苓北町	2	1	3
033	長洲町	2	2	4					
206	和水町	1	2	3					
038	植木町	3	3	6		組合計	7	1	8
042	大津町	1	3	4	301	医師国保	4	1	5
043	菊陽町	3	0	3	302	歯科国保	3	0	3
049	南小国町	1	1	2		県計	200	114	314

(2) 世帯数及び被保険者数

番号	保険者名	世帯数		被保険者数						介護保険第2号 被保険者数	
				総数		一般		退職者			
		年度末 現在	年間平均	年度末 現在	年間平均	年度末 現在	年間平均	年度末 現在	年間平均	年度末 現在	年間平均
市 町 村 計	平成16年度	378,719	377,471	778,604	781,333	461,455	462,790	102,977	99,269	234,568	238,164
	平成17年度	384,440	382,415	776,706	780,510	459,145	462,073	111,694	107,625	231,110	233,841
	平成18年度	386,895	386,548	769,195	774,967	452,568	456,896	120,009	116,047	224,039	229,613
	平成19年度	384,953	386,370	753,549	762,333	437,496	446,808	122,282	122,437	216,436	221,962
	平成20年度	296,242	304,682	554,880	559,945	528,356	526,302	26,524	33,643	214,236	217,509
	県 計	300,470	308,972	563,346	568,472	536,822	534,829	26,524	33,643	217,333	220,596
001	熊 本 市	104,411	107,282	184,729	186,273	177,564	177,562	7,165	8,711	67,944	68,939
003	人 吉 市	6,291	6,546	11,054	11,232	10,425	10,436	629	796	4,295	4,390
004	荒 尾 市	9,152	9,460	16,209	16,170	15,258	14,860	951	1,310	6,097	6,135
005	水 俣 市	4,763	4,976	7,954	8,028	7,279	7,143	675	885	3,068	3,102
011	宇 土 市	5,997	6,103	11,825	11,821	11,143	11,078	682	743	4,422	4,482
151	上 天 草 市	6,031	6,254	12,095	12,668	11,514	11,928	581	740	5,038	5,125
152	山 鹿 市	9,929	10,236	19,225	19,358	18,362	18,252	863	1,106	7,593	7,690
153	宇 城 市	10,174	10,449	20,482	20,689	19,384	19,297	1,098	1,392	8,197	8,358
154	阿 蘇 市	4,959	5,134	9,308	9,438	8,909	8,953	399	485	3,774	3,825
155	菊 池 市	8,301	8,536	17,076	17,249	16,289	16,269	787	980	6,582	6,671
156	八 代 市	22,814	23,471	43,932	44,349	42,368	41,911	1,564	2,438	17,242	17,647
157	玉 名 市	11,339	11,618	22,665	22,825	21,332	21,093	1,333	1,732	8,667	8,792
158	合 志 市	7,117	7,284	13,359	13,384	12,531	12,224	828	1,160	4,781	4,902
159	天 草 市	17,955	18,585	33,780	34,141	32,077	31,934	1,703	2,207	14,023	14,314
019	城 南 町	3,142	3,204	6,199	6,222	5,810	5,743	389	479	2,401	2,445
201	美 里 町	2,132	2,222	3,960	4,020	3,786	3,779	174	241	1,651	1,693
029	玉 東 町	944	973	1,935	1,959	1,817	1,808	118	151	766	779
032	南 関 町	1,835	1,886	3,265	3,285	3,005	2,982	260	303	1,269	1,254
033	長 洲 町	2,570	2,678	4,636	4,682	4,165	4,097	471	585	1,791	1,836
206	和 水 町	1,933	1,999	3,843	3,853	3,580	3,557	263	296	1,481	1,503
038	植 木 町	4,940	5,033	10,107	10,176	9,561	9,532	546	644	4,032	4,046
042	大 津 町	3,846	3,852	7,302	7,194	6,919	6,733	383	461	2,760	2,747
043	菊 陽 町	4,435	4,402	8,500	8,354	8,031	7,766	469	588	3,118	3,110
049	南 小 国 町	888	921	1,868	1,916	1,819	1,832	49	84	768	789
050	小 国 町	1,638	1,728	3,417	3,519	3,241	3,325	176	194	1,442	1,480

被保険者増減内訳														保険者名
本年度中増							本年度中減							
転入	社保離脱	生保廃止	出生	後期高齢者離脱	その他	計	転出	社保加入	生保開始	死亡	後期高齢者加入	その他	計	
19,294	64,604	1,005	3,514		8,855	97,272	18,689	51,684	1,841	12,855		9,979	95,048	平成16年度
18,990	62,767	1,042	3,417		8,428	94,644	18,515	53,487	2,054	13,176		9,267	96,499	平成17年度
17,602	60,345	1,043	3,364		7,486	89,840	17,678	55,841	2,123	13,748		8,525	97,915	平成18年度
16,787	58,777	836	3,262		6,651	86,313	16,996	55,754	2,099	13,906		8,606	97,361	平成19年度
16,451	59,883	640	3,247	105	17,417	97,743	16,197	49,096	2,214	3,100	199,286	19,148	289,041	平成20年度
16,759	60,136	640	3,294	105	17,902	98,836	16,329	49,348	2,215	3,118	200,121	19,829	290,960	県計
5,443	19,981	339	1,264	17	12,002	39,046	5,067	15,993	1,200	1,029	49,216	14,452	86,957	熊本市
434	1,303	35	74	0	40	1,886	385	1,097	81	74	5,009	72	6,718	人吉市
568	1,942	27	84	2	107	2,730	405	1,448	77	106	7,645	101	9,782	荒尾市
242	1,020	33	32	2	68	1,397	210	698	73	63	4,479	42	5,565	水俣市
330	1,361	6	65	2	40	1,804	376	1,037	19	60	3,990	34	5,516	宇土市
327	1,122	2	66	6	91	1,614	317	1,059	37	83	5,086	92	6,674	上天草市
512	2,210	18	91	3	177	3,011	488	1,928	68	108	8,216	199	11,007	山鹿市
560	2,205	13	125	1	237	3,141	645	1,856	55	119	7,909	208	10,792	宇城市
310	870	13	42	2	63	1,300	223	795	34	51	4,128	76	5,307	阿蘇市
462	1,761	13	117	2	199	2,554	457	1,617	65	65	6,587	191	8,982	菊池市
1,019	4,198	25	224	17	1,274	6,757	1,644	3,564	118	249	17,425	391	23,391	八代市
538	2,299	16	111	3	282	3,249	522	1,889	29	114	8,638	287	11,479	玉名市
591	1,939	4	96	4	68	2,702	547	1,461	24	60	4,370	72	6,534	合志市
790	3,297	20	145	24	315	4,591	782	2,861	65	211	15,472	312	19,703	天草市
215	659	4	35	1	39	953	198	508	14	40	2,093	27	2,880	城南町
95	367	1	19	0	13	495	96	347	16	19	2,112	17	2,607	美里町
43	243	0	10	0	39	335	56	200	1	12	747	38	1,054	玉東町
85	484	3	13	3	4	592	86	351	1	23	1,698	18	2,177	南関町
151	631	5	14	0	30	831	160	475	17	25	141	37	855	長洲町
97	467	5	18	0	10	597	78	323	5	16	1,919	15	2,356	和水町
309	1,264	2	63	5	11	1,654	332	1,079	35	53	3,498	51	5,048	植木町
337	1,076	7	41	0	17	1,478	274	778	18	35	2,682	27	3,814	大津町
499	1,230	5	56	0	14	1,804	409	889	41	42	2,319	20	3,720	菊陽町
84	108	0	18	0	8	218	99	145	1	5	745	10	1,005	南小国町
131	254	1	18	1	37	442	145	307	4	19	1,446	40	1,961	小国町

(2) 世帯数及び被保険者数

番号	保険者名	世帯数		被保険者数						介護保険第2号 被保険者数	
				総数		一般		退職者			
		年度末 現在	年間平均	年度末 現在	年間平均	年度末 現在	年間平均	年度末 現在	年間平均	年度末 現在	年間平均
市 町 村 計	平成16年度	378,719	377,471	778,604	781,333	461,455	462,790	102,977	99,269	234,568	238,164
	平成17年度	384,440	382,415	776,706	780,510	459,145	462,073	111,694	107,625	231,110	233,841
	平成18年度	386,895	386,548	769,195	774,967	452,568	456,896	120,009	116,047	224,039	229,613
	平成19年度	384,953	386,370	753,549	762,333	437,496	446,808	122,282	122,437	216,436	221,962
	平成20年度	296,242	304,682	554,880	559,945	528,356	526,302	26,524	33,643	214,236	217,509
	県 計	300,470	308,972	563,346	568,472	536,822	534,829	26,524	33,643	217,333	220,596
051	産 山 村	344	346	739	731	722	705	17	26	295	266
054	高 森 町	1,391	1,432	2,789	2,853	2,674	2,728	115	125	1,170	1,156
058	西 原 村	1,012	1,034	2,028	2,024	1,921	1,900	107	124	824	827
221	南阿蘇村	2,141	2,181	4,134	4,155	3,909	3,884	225	271	1,766	1,776
059	御 船 町	2,957	3,022	5,691	5,678	5,378	5,286	313	392	2,170	2,195
060	嘉 島 町	1,231	1,260	2,436	2,488	2,305	2,323	131	165	899	920
061	益 城 町	4,954	5,083	9,690	9,789	9,113	9,074	577	715	3,710	3,817
062	甲 佐 町	2,081	2,152	3,941	4,025	3,755	3,785	186	240	1,618	1,642
231	山 都 町	3,742	3,839	7,482	7,584	7,184	7,246	298	338	3,273	3,312
241	水 川 町	2,363	2,410	5,339	5,381	5,160	5,127	179	254	2,231	2,248
075	津 奈 木 町	949	981	1,720	1,736	1,635	1,614	85	122	688	698
246	芦 北 町	3,627	3,729	6,721	6,755	6,246	6,179	475	576	2,659	2,668
076	錦 町	1,697	1,760	3,530	3,606	3,319	3,360	211	246	1,417	1,462
077	あさぎり町	2,887	2,988	5,985	6,097	5,660	5,676	325	421	2,498	2,541
080	多良木町	1,998	2,079	3,917	4,042	3,751	3,834	166	208	1,679	1,702
081	湯 前 町	832	861	1,598	1,625	1,513	1,518	85	107	631	651
082	水 上 村	465	494	901	914	855	861	46	53	369	374
085	相 良 村	857	890	1,753	1,799	1,636	1,662	117	137	761	767
086	五 木 村	246	265	417	431	394	408	23	23	159	169
087	山 江 村	639	651	1,203	1,230	1,138	1,141	65	89	492	504
088	球 磨 村	785	827	1,376	1,413	1,321	1,339	55	74	557	574
099	葦 北 町	1,508	1,566	2,765	2,784	2,598	2,558	167	226	1,168	1,186
	組 合 計	4,228	4,290	8,466	8,527	8,466	8,527	0	0	3,097	3,087
301	医師国保	1,522	1,543	3,736	3,733	3,736	3,733	0	0	1,528	1,532
302	歯科国保	2,706	2,747	4,730	4,794	4,730	4,794	0	0	1,569	1,555

被保険者増減内訳														保険者名
本年度中増							本年度中減							
転入	社保離脱	生保廃止	出生	後期高齢者離脱	その他	計	転出	社保加入	生保開始	死亡	後期高齢者加入	その他	計	
19,294	64,604	1,005	3,514		8,855	97,272	18,689	51,684	1,841	12,855		9,979	95,048	平成16年度
18,990	62,767	1,042	3,417		8,428	94,644	18,515	53,487	2,054	13,176		9,267	96,499	平成17年度
17,602	60,345	1,043	3,364		7,486	89,840	17,678	55,841	2,123	13,748		8,525	97,915	平成18年度
16,787	58,777	836	3,262		6,651	86,313	16,996	55,754	2,099	13,906		8,606	97,361	平成19年度
16,451	59,883	640	3,247	105	17,417	97,743	16,197	49,096	2,214	3,100	199,286	19,148	289,041	平成20年度
16,759	60,136	640	3,294	105	17,902	98,836	16,329	49,348	2,215	3,118	200,121	19,829	290,960	県計
25	38	1	9	0	0	73	21	38	1	1	273	6	340	産山村
69	237	1	11	0	4	322	96	187	6	14	1,148	3	1,454	高森町
93	239	6	13	0	2	353	65	173	2	2	752	5	999	西原村
157	393	3	24	0	790	1,367	113	314	5	23	1,690	791	2,936	南阿蘇村
177	612	4	36	0	2	831	172	491	0	40	2,243	13	2,959	御船町
77	235	1	16	5	15	349	94	196	0	18	954	25	1,287	嘉島町
289	1,110	6	64	2	16	1,487	282	920	16	50	3,223	24	4,515	益城町
116	348	4	20	0	802	1,290	102	311	10	19	1,775	803	3,020	甲佐町
190	587	1	36	0	20	834	178	534	7	39	3,430	22	4,210	山都町
149	413	2	25	2	20	611	138	351	3	33	1,878	18	2,421	氷川町
46	201	0	3	0	2	252	50	134	4	11	931	1	1,131	津奈木町
163	867	3	21	0	14	1,068	159	615	6	34	3,307	28	4,149	芦北町
144	376	3	19	0	8	550	119	347	22	25	1,230	14	1,757	錦町
181	496	1	37	0	236	951	177	539	8	25	2,349	259	3,357	あさぎり町
124	359	0	21	0	8	512	120	335	3	21	1,741	8	2,228	多良木町
53	215	1	9	1	8	287	50	177	5	7	768	10	1,017	湯前町
17	103	0	5	0	2	127	19	76	1	3	457	1	557	水上村
40	185	0	13	0	2	240	66	166	2	11	676	9	930	相良村
17	47	0	3	0	1	68	10	40	3	7	264	0	324	五木村
34	113	1	3	0	268	419	57	94	3	9	484	271	918	山江村
53	173	2	6	0	4	238	48	145	2	5	828	5	1,033	球磨村
65	245	3	12	0	8	333	60	208	7	22	1,315	3	1,615	苓北町
308	253	0	47	0	485	1,093	132	252	1	18	835	681	1,919	組合計
0	193	0	17	0	146	356	0	187	1	14	606	131	939	医師国保
308	60	0	30	0	339	737	132	65	0	4	229	550	980	歯科国保

(3) 退職被保険者等世帯数及び退職被保険者等数

番号	保険者名	世帯数				退職被保険者等数					
		単独世帯		混合世帯		総数		退職被保険者		被扶養者	
		年度末現在	年間平均	年度末現在	年間平均	年度末現在	年間平均	年度末現在	年間平均	年度末現在	年間平均
市町村計	平成16年度	44,290	42,455	20,272	19,694	102,977	99,269	74,042	71,040	28,935	28,229
	平成17年度	48,635	46,300	21,350	20,907	111,694	107,625	80,537	77,431	31,157	30,194
	平成18年度	53,213	50,911	22,201	21,819	120,009	116,047	86,928	83,771	33,081	32,276
	平成19年度	54,529	54,392	22,983	22,614	122,282	122,437	89,282	88,952	33,000	33,485
	平成20年度	12,007	15,073	6,848	8,176	26,524	33,643	19,912	25,192	6,612	8,451
	県計	12,007	15,073	6,848	8,176	26,524	33,643	19,912	25,192	6,612	8,451
001	熊本市	3,495	4,260	1,336	1,571	7,165	8,711	5,003	6,130	2,162	2,581
003	人吉市	297	386	174	172	629	796	505	609	124	187
004	荒尾市	409	575	308	332	951	1,310	750	978	201	332
005	水俣市	326	421	142	174	675	885	502	655	173	230
011	宇土市	296	314	158	205	682	743	492	574	190	169
151	上天草市	242	306	181	212	581	740	448	560	133	180
152	山鹿市	338	447	370	414	863	1,106	748	937	115	169
153	宇城市	481	598	280	346	1,098	1,392	811	1,039	287	353
154	阿蘇市	194	223	121	140	399	485	332	392	67	93
155	菊池市	336	415	252	292	787	980	631	782	156	198
156	八代市	658	1,052	538	704	1,564	2,438	1,255	1,896	309	542
157	玉名市	597	752	339	383	1,333	1,732	997	1,285	336	447
158	合志市	379	529	145	194	828	1,160	552	781	276	379
159	天草市	737	951	540	636	1,703	2,207	1,365	1,726	338	481
019	城南町	177	209	108	130	389	479	303	371	86	108
201	美里町	70	97	67	77	174	241	142	187	32	54
029	玉東町	59	69	22	30	118	151	91	110	27	41
032	南関町	121	141	55	69	260	303	194	239	66	64
033	長洲町	206	258	99	108	471	585	324	400	147	185
206	和水町	109	120	86	104	263	296	212	249	51	47
038	植木町	237	280	151	181	546	644	420	505	126	139

(3) 退職被保険者等世帯数及び退職被保険者等数

番号	保険者名	世帯数				退職被保険者等数					
		単独世帯		混合世帯		総数		退職被保険者		被扶養者	
		年度末現在	年間平均	年度末現在	年間平均	年度末現在	年間平均	年度末現在	年間平均	年度末現在	年間平均
042	大津町	181	199	93	134	383	461	298	369	85	92
043	菊陽町	193	249	145	145	469	588	355	428	114	160
049	南小国町	25	40	13	21	49	84	42	69	7	15
050	小国町	70	75	42	54	176	194	116	137	60	57
051	産山村	8	12	0	2	17	26	9	15	8	11
054	高森町	50	53	43	42	115	125	96	102	19	23
058	西原村	49	55	28	33	107	124	79	94	28	30
221	南阿蘇村	111	111	64	67	225	271	187	226	38	45
059	御船町	136	164	85	107	313	392	229	293	84	99
060	嘉島町	63	74	25	34	131	165	88	112	43	53
061	益城町	249	298	132	188	577	715	403	525	174	190
062	甲佐町	90	103	44	72	186	240	143	189	43	51
231	山都町	141	152	75	100	298	338	237	275	61	63
241	氷川町	80	111	56	76	179	254	147	205	32	49
075	津奈木町	45	60	18	29	85	122	64	94	21	28
246	芦北町	210	242	149	181	475	576	374	454	101	122
076	錦町	93	112	63	67	211	246	158	189	53	57
077	あさぎり町	146	191	90	101	325	421	263	328	62	93
080	多良木町	60	77	53	60	166	208	118	147	48	61
081	湯前町	41	50	20	25	85	107	66	82	19	25
082	水上村	19	21	11	16	46	53	35	42	11	11
085	相良村	50	57	35	39	117	137	93	106	24	31
086	五木村	10	10	6	4	23	23	17	16	6	7
087	山江村	30	32	15	17	65	89	47	66	18	23
088	球磨村	24	29	19	23	55	74	45	55	10	19
099	苓北町	69	93	52	65	167	226	126	169	41	57
	組合計	-	-	-	-	-	-	-	-	-	-
301	医師国保	-	-	-	-	-	-	-	-	-	-
302	歯科国保	-	-	-	-	-	-	-	-	-	-

2 経理状況

(1) 経理収入(保険料(税))

番号	保険者名	一般被保険者分				退職被保	
		医療 給付費分	後期高齢者 支援金分	介護 納付金分	計	医療 給付費分	後期高齢者 支援金分
市町村計	平成16年度	42,768,967,925	-	2,948,761,652	45,717,729,577	8,166,287,175	-
	平成17年度	42,112,749,544	-	3,001,661,901	45,114,411,445	8,813,022,879	-
	平成18年度	42,401,592,716	-	3,291,661,351	45,693,254,067	9,965,736,347	-
	平成19年度	42,236,945,032	-	3,282,491,988	45,519,437,020	10,820,222,782	-
	平成20年度	30,485,537,437	8,083,174,745	3,427,861,533	41,996,573,715	2,209,004,998	611,915,644
	県計	31,437,444,165	8,197,832,745	3,522,321,933	43,157,598,843	2,209,004,998	611,915,644
001	熊本市	10,803,239,718	2,642,314,734	1,152,351,609	14,597,906,061	678,913,813	166,265,780
003	人吉市	647,447,055	175,516,706	67,000,683	889,964,444	57,733,695	16,140,316
004	荒尾市	737,828,000	269,790,406	52,630,838	1,060,249,244	68,443,774	25,791,933
005	水俣市	322,134,773	123,454,257	26,612,439	472,201,469	42,633,724	16,966,875
011	宇土市	586,671,410	138,286,642	45,165,542	770,123,594	45,467,549	10,875,351
151	上天草市	642,948,598	204,817,386	59,028,000	906,793,984	46,622,244	16,236,844
152	山鹿市	1,069,310,070	263,402,371	157,139,847	1,489,852,288	71,884,893	18,990,184
153	宇城市	1,239,676,343	295,360,659	162,626,726	1,697,663,728	93,885,882	22,409,158
154	阿蘇市	574,084,974	135,216,876	66,650,555	775,952,405	37,968,411	9,204,228
155	菊池市	1,022,222,428	272,498,975	136,381,326	1,431,102,729	69,969,240	19,454,286
156	八代市	2,556,698,957	586,726,199	295,418,308	3,438,843,464	171,503,642	40,569,557
157	玉名市	1,229,261,215	412,783,383	162,802,711	1,804,847,309	94,640,558	35,363,311
158	合志市	776,675,871	208,989,923	75,852,788	1,061,518,582	79,775,154	22,264,846
159	天草市	1,269,569,392	499,824,690	147,958,343	1,917,352,425	101,830,441	40,798,237
019	城南町	288,886,226	97,897,732	29,166,324	415,950,282	25,902,493	9,326,593
201	美里町	217,199,142	53,688,251	27,241,101	298,128,494	14,996,782	3,764,672
029	玉東町	89,875,786	16,626,512	8,254,808	114,757,106	8,283,222	1,611,199
032	南関町	151,753,881	41,822,248	13,156,481	206,732,610	16,295,300	4,725,582
033	長洲町	241,011,149	59,352,667	24,981,690	325,345,506	38,295,107	9,342,057
206	和水町	174,865,134	48,537,060	20,040,305	243,442,499	16,504,157	4,866,113
038	植木町	621,260,752	143,116,037	68,061,097	832,437,886	45,066,017	10,922,604
042	大津町	428,697,932	102,778,151	45,180,443	576,656,526	33,223,151	8,154,734
043	菊陽町	497,601,807	98,866,768	55,318,878	651,787,453	41,263,022	8,569,537
049	南小国町	105,975,390	24,856,322	11,603,487	142,435,199	4,241,939	1,070,219
050	小国町	201,410,892	41,097,246	31,425,908	273,934,046	12,165,241	2,653,011

保険者分		全体分				保険者名
介護 納付金分	計	医療 給付費分	後期高齢者 支援金分	介護 納付金分	計	
566,398,018	8,732,685,193	50,935,255,100	-	3,515,159,670	54,450,414,770	平成16年度
572,711,054	9,385,733,933	50,925,772,423	-	3,574,372,955	54,500,145,378	平成17年度
606,510,053	10,572,246,400	52,367,329,063	-	3,898,171,404	56,265,500,467	平成18年度
610,039,585	11,430,262,367	53,057,167,814	-	3,892,531,573	56,949,699,387	平成19年度
533,774,097	3,354,694,739	32,694,542,435	8,695,090,389	3,961,635,630	45,351,268,454	平成20年度
533,774,097	3,354,694,739	33,646,449,163	8,809,748,389	4,056,096,030	46,512,293,582	県計
169,557,692	1,014,737,285	11,482,153,531	2,808,580,514	1,321,909,301	15,612,643,346	熊本市
12,942,210	86,816,221	705,180,750	191,657,022	79,942,893	976,780,665	人吉市
11,608,012	105,843,719	806,271,774	295,582,339	64,238,850	1,166,092,963	荒尾市
8,992,085	68,592,684	364,768,497	140,421,132	35,604,524	540,794,153	水俣市
7,463,114	63,806,014	632,138,959	149,161,993	52,628,656	833,929,608	宇土市
8,153,586	71,012,674	689,570,842	221,054,230	67,181,586	977,806,658	上天草市
23,045,587	113,920,664	1,141,194,963	282,392,555	180,185,434	1,603,772,952	山鹿市
24,662,286	140,957,326	1,333,562,225	317,769,817	187,289,012	1,838,621,054	宇城市
8,474,768	55,647,407	612,053,385	144,421,104	75,125,323	831,599,812	阿蘇市
19,089,548	108,513,074	1,092,191,668	291,953,261	155,470,874	1,539,615,803	菊池市
40,060,576	252,133,775	2,728,202,599	627,295,756	335,478,884	3,690,977,239	八代市
26,988,962	156,992,831	1,323,901,773	448,146,694	189,791,673	1,961,840,140	玉名市
19,436,531	121,476,531	856,451,025	231,254,769	95,289,319	1,182,995,113	合志市
23,412,926	166,041,604	1,371,399,833	540,622,927	171,371,269	2,083,394,029	天草市
5,550,648	40,779,734	314,788,719	107,224,325	34,716,972	456,730,016	城南町
3,438,012	22,199,466	232,195,924	57,452,923	30,679,113	320,327,960	美里町
1,680,310	11,574,731	98,159,008	18,237,711	9,935,118	126,331,837	玉東町
3,330,427	24,351,309	168,049,181	46,547,830	16,486,908	231,083,919	南関町
9,654,323	57,291,487	279,306,256	68,694,724	34,636,013	382,636,993	長洲町
4,149,226	25,519,496	191,369,291	53,403,173	24,189,531	268,961,995	和水町
10,027,757	66,016,378	666,326,769	154,038,641	78,088,854	898,454,264	植木町
7,802,449	49,180,334	461,921,083	110,932,885	52,982,892	625,836,860	大津町
10,889,725	60,722,284	538,864,829	107,436,305	66,208,603	712,509,737	菊陽町
825,679	6,137,837	110,217,329	25,926,541	12,429,166	148,573,036	南小国町
3,441,784	18,260,036	213,576,133	43,750,257	34,867,692	292,194,082	小国町

(1) 経理収入(保険料(税))

番号	保険者名	一般被保険者分				退職被保	
		医療 給付費分	後期高齢者 支援金分	介護 納付金分	計	医療 給付費分	後期高齢者 支援金分
市町村計	平成16年度	42,768,967,925	-	2,948,761,652	45,717,729,577	8,166,287,175	-
	平成17年度	42,112,749,544	-	3,001,661,901	45,114,411,445	8,813,022,879	-
	平成18年度	42,401,592,716	-	3,291,661,351	45,693,254,067	9,965,736,347	-
	平成19年度	42,236,945,032	-	3,282,491,988	45,519,437,020	10,820,222,782	-
	平成20年度	30,485,537,437	8,083,174,745	3,427,861,533	41,996,573,715	2,209,004,998	611,915,644
	県計	31,437,444,165	8,197,832,745	3,522,321,933	43,157,598,843	2,209,004,998	611,915,644
051	産山村	38,715,701	10,630,301	5,455,800	54,801,802	1,268,024	351,920
054	高森町	147,421,264	34,213,825	18,747,321	200,382,410	7,907,437	1,847,846
058	西原村	129,383,963	29,839,334	15,006,663	174,229,960	7,625,757	1,796,448
221	南阿蘇村	214,416,710	50,141,626	27,057,491	291,615,827	14,831,252	3,694,846
059	御船町	244,547,635	113,259,613	23,687,113	381,494,361	19,694,767	9,375,386
060	嘉島町	160,642,899	40,847,700	10,699,463	212,190,062	11,879,276	3,167,350
061	益城町	578,717,847	129,346,508	52,968,203	761,032,558	53,301,434	12,449,904
062	甲佐町	198,118,212	67,628,366	19,050,409	284,796,987	12,616,431	4,506,938
231	山都町	370,725,402	108,488,697	62,726,686	541,940,785	19,100,673	5,933,918
241	氷川町	278,912,558	79,998,350	36,856,672	395,767,580	12,499,327	3,775,219
075	津奈木町	62,886,917	27,109,347	6,308,148	96,304,412	4,963,880	2,214,711
246	芦北町	283,049,468	90,606,604	23,994,607	397,650,679	31,158,111	9,967,844
076	錦町	215,579,274	53,777,745	25,942,230	295,299,249	17,578,867	4,476,074
077	あさぎり町	367,178,419	103,588,281	50,689,057	521,455,757	25,439,291	7,726,869
080	多良木町	190,107,262	47,969,039	31,876,188	269,952,489	11,799,700	3,043,913
081	湯前町	76,401,518	19,493,119	9,084,133	104,978,770	5,362,999	1,440,241
082	水上村	43,403,640	11,585,773	6,227,585	61,216,998	3,496,096	927,528
085	相良村	106,000,577	24,743,585	14,974,642	145,718,804	8,617,874	2,122,590
086	五木村	26,519,093	6,609,815	3,118,502	36,247,410	1,166,163	261,485
087	山江村	69,082,635	14,665,824	10,242,245	93,990,704	4,880,375	1,091,241
088	球磨村	69,111,107	21,286,146	9,584,810	99,982,063	4,561,641	1,424,477
099	苓北町	118,308,441	39,722,946	21,513,328	179,544,715	11,746,172	3,981,669
	組合計						
301	医師国保	564,483,300	0	45,965,000	610,448,300	0	0
302	歯科国保	387,423,428	114,658,000	48,495,400	550,576,828	0	0

保険者分		全体分				保険者名
介護 納付金分	計	医療 給付費分	後期高齢者 支援金分	介護 納付金分	計	
566,398,018	8,732,685,193	50,935,255,100	-	3,515,159,670	54,450,414,770	平成16年度
572,711,054	9,385,733,933	50,925,772,423	-	3,574,372,955	54,500,145,378	平成17年度
606,510,053	10,572,246,400	52,367,329,063	-	3,898,171,404	56,265,500,467	平成18年度
610,039,585	11,430,262,367	53,057,167,814	-	3,892,531,573	56,949,699,387	平成19年度
533,774,097	3,354,694,739	32,694,542,435	8,695,090,389	3,961,635,630	45,351,268,454	平成20年度
533,774,097	3,354,694,739	33,646,449,163	8,809,748,389	4,056,096,030	46,512,293,582	県計
325,654	1,945,598	39,983,725	10,982,221	5,781,454	56,747,400	産山村
1,857,831	11,613,114	155,328,701	36,061,671	20,605,152	211,995,524	高森町
1,816,288	11,238,493	137,009,720	31,635,782	16,822,951	185,468,453	西原村
3,538,160	22,064,258	229,247,962	53,836,472	30,595,651	313,680,085	南阿蘇村
4,208,965	33,279,118	264,242,402	122,634,999	27,896,078	414,773,479	御船町
1,718,387	16,765,013	172,522,175	44,015,050	12,417,850	228,955,075	嘉島町
10,901,906	76,653,244	632,019,281	141,796,412	63,870,109	837,685,802	益城町
2,538,283	19,661,652	210,734,643	72,135,304	21,588,692	304,458,639	甲佐町
5,988,189	31,022,780	389,826,075	114,422,615	68,714,875	572,963,565	山都町
3,136,557	19,411,103	291,411,885	83,773,569	39,993,229	415,178,683	水川町
1,094,682	8,273,273	67,850,797	29,324,058	7,402,830	104,577,685	津奈木町
5,906,270	47,032,225	314,207,579	100,574,448	29,900,877	444,682,904	芦北町
4,032,776	26,087,717	233,158,141	58,253,819	29,975,006	321,386,966	錦町
6,717,139	39,883,299	392,617,710	111,315,150	57,406,196	561,339,056	あさぎり町
3,426,379	18,269,992	201,906,962	51,012,952	35,302,567	288,222,481	多良木町
1,254,952	8,058,192	81,764,517	20,933,360	10,339,085	113,036,962	湯前町
906,082	5,329,706	46,899,736	12,513,301	7,133,667	66,546,704	水上村
2,315,297	13,055,761	114,618,451	26,866,175	17,289,939	158,774,565	相良村
241,435	1,669,083	27,685,256	6,871,300	3,359,937	37,916,493	五木村
1,451,289	7,422,905	73,963,010	15,757,065	11,693,534	101,413,609	山江村
1,311,019	7,297,137	73,672,748	22,710,623	10,895,829	107,279,200	球磨村
4,408,334	20,136,175	130,054,613	43,704,615	25,921,662	199,680,890	苓北町
						組合計
0	0	564,483,300	0	45,965,000	610,448,300	医師国保
0	0	387,423,428	114,658,000	48,495,400	550,576,828	歯科国保

(1) 経理収入(その他)

番号	保険者名	国庫支出金							
		事務費 負担金	療養給付費等 負担金	高額医療費 共同事業負担金	特定健康診査等 負担金	調整交付金		出産育児 一時金等 補助金	特別対策費 補助金
						普通	特別		
	平成16年度	90,507	51,739,243,946	798,472,627	-	18,315,508,000	3,921,180,000	0	2,638,000
	平成17年度	0	47,397,390,953	838,337,229	-	17,665,298,000	3,752,510,000	0	0
	平成18年度	0	44,766,196,334	741,356,289	-	17,881,005,000	3,874,608,000	0	0
	平成19年度	0	44,465,355,340	795,846,719	-	17,860,079,000	4,969,218,000	0	11,818,000
	平成20年度	0	39,765,180,952	787,089,220	142,525,000	15,449,241,000	3,647,627,000	0	0
	県計	8,196,928	40,249,536,544	790,393,220	143,400,000	15,449,241,000	3,647,627,000	6,069,000	2,204,000
001	熊本市	0	13,048,794,347	263,854,484	35,734,000	3,621,485,000	849,658,000	0	0
003	人吉市	0	737,005,688	15,556,668	3,556,000	324,687,000	64,833,000	0	0
004	荒尾市	0	1,396,173,333	16,868,315	4,098,000	617,203,000	201,996,000	0	0
005	水俣市	0	677,041,411	9,278,499	1,766,000	339,042,000	228,929,000	0	0
011	宇土市	0	841,728,793	15,639,544	1,993,000	377,572,000	82,323,000	0	0
151	上天草市	0	976,732,302	17,190,517	2,174,000	500,466,000	88,896,000	0	0
152	山鹿市	0	1,221,864,824	29,509,945	6,268,000	511,141,000	105,703,000	0	0
153	宇城市	0	1,535,046,041	28,870,713	6,786,000	655,291,000	57,933,000	0	0
154	阿蘇市	0	718,473,981	15,815,311	2,789,000	280,867,000	85,190,000	0	0
155	菊池市	0	1,210,900,621	22,610,755	3,439,000	452,121,000	114,907,000	0	0
156	八代市	0	3,134,115,829	69,286,689	11,769,000	1,436,384,000	374,397,000	0	0
157	玉名市	0	1,607,304,871	32,506,353	5,883,000	625,063,000	125,418,000	0	0
158	合志市	0	924,419,767	15,737,314	3,973,000	305,925,000	101,094,000	0	0
159	天草市	0	2,332,860,259	48,894,504	9,208,000	1,297,526,000	360,660,000	0	0
019	城南町	0	424,688,975	7,131,931	1,415,000	178,464,000	23,630,000	0	0
201	美里町	0	279,688,893	5,776,942	1,382,000	146,066,000	14,722,000	0	0
029	玉東町	0	137,145,183	2,988,057	994,000	74,899,000	12,204,000	0	0
032	南関町	0	233,555,321	4,565,541	1,768,000	117,725,000	23,813,000	0	0
033	長洲町	0	277,454,392	5,999,734	1,752,000	136,752,000	25,839,000	0	0
206	和水町	0	242,797,578	5,918,413	1,786,000	119,811,000	40,627,000	0	0
038	植木町	0	653,835,892	13,595,188	3,146,000	240,717,000	112,366,000	0	0
042	大津町	0	491,093,448	9,840,909	1,832,000	184,279,000	28,540,000	0	0
043	菊陽町	0	601,965,952	9,548,349	2,259,000	185,081,000	35,909,000	0	0
049	南小国町	0	120,320,060	3,607,322	551,000	51,956,000	0	0	0
050	小国町	0	259,019,249	5,499,234	957,000	107,604,000	20,772,000	0	0

計	療養給付費 交付金	前期高齢者 交付金	都道府県 支出金						保険者名
			高額医療費共 同事業負担金	特定健康診査 等負担金	第一号 都道府県 調整交付金	第二号 都道府県 調整交付金	広域化等支援 基金支出金	その他	
74,777,133,080	28,240,336,705	-	798,472,627	-	-	-	-	1,000,000	平成16年度
69,653,536,182	33,168,947,014	-	838,337,229	-	5,928,845,000	530,455,000	-	0	平成17年度
67,263,165,623	35,949,681,309	-	741,356,289	-	8,233,960,000	687,297,000	-	0	平成18年度
68,102,317,059	40,159,705,499	-	795,846,719	-	8,296,837,000	740,425,000	-	0	平成19年度
59,791,663,172	13,166,836,607	41,011,530,684	787,089,220	142,525,000	7,726,811,000	815,735,000	78,800,000	0	平成20年度
60,296,667,692	13,166,836,607	41,011,530,684	787,089,220	142,525,000	7,726,811,000	815,735,000	78,800,000	0	県計
17,819,525,831	3,480,852,030	12,630,854,937	263,854,484	35,734,000	2,481,618,000	106,761,000	0	0	熊本市
1,145,638,356	408,522,389	1,091,378,561	15,556,668	3,556,000	150,928,000	34,484,000	0	0	人吉市
2,236,338,648	546,390,271	1,258,769,748	16,868,315	4,098,000	260,190,000	18,627,000	0	0	荒尾市
1,256,056,910	365,842,008	949,241,252	9,278,499	1,766,000	138,305,000	47,094,000	0	0	水俣市
1,319,256,337	275,831,864	767,399,097	15,639,544	1,993,000	162,196,000	2,815,000	0	0	宇土市
1,585,458,819	373,379,320	831,556,666	17,190,517	2,174,000	189,358,000	31,393,000	0	0	上天草市
1,874,486,769	374,176,975	1,624,370,251	29,509,945	6,268,000	247,147,000	17,449,000	0	0	山鹿市
2,283,926,754	488,160,898	1,409,095,471	28,870,713	6,786,000	290,760,000	19,791,000	0	0	宇城市
1,103,135,292	184,519,198	821,940,784	15,815,311	2,789,000	138,427,000	9,722,000	0	0	阿蘇市
1,803,978,376	357,328,984	1,021,475,052	22,610,755	3,439,000	233,959,000	11,376,000	0	0	菊池市
5,025,952,518	1,098,563,336	3,130,142,843	69,286,689	11,769,000	625,483,000	12,524,000	0	0	八代市
2,396,175,224	623,610,378	1,595,611,545	32,506,353	5,883,000	314,035,000	39,180,000	0	0	玉名市
1,351,149,081	374,545,152	934,799,615	15,737,314	3,973,000	174,208,000	5,016,000	0	0	合志市
4,049,148,763	860,910,572	3,415,630,655	48,894,504	9,208,000	505,880,000	93,533,000	0	0	天草市
635,329,906	163,486,000	409,888,686	7,131,931	1,415,000	85,087,000	4,041,000	0	0	城南町
447,635,835	75,077,301	338,126,793	5,776,942	1,382,000	57,850,000	9,525,000	0	0	美里町
228,230,240	59,026,692	104,571,423	2,988,057	994,000	26,977,000	4,506,000	0	0	玉東町
381,426,862	111,738,000	295,021,691	4,565,541	1,768,000	46,610,000	4,983,000	0	0	南関町
447,797,126	208,894,763	483,871,497	5,999,734	1,752,000	57,709,000	4,944,000	0	0	長洲町
410,939,991	118,857,920	329,689,272	5,918,413	1,786,000	48,339,000	21,302,000	0	0	和水町
1,023,660,080	327,832,543	776,211,150	13,595,188	3,146,000	129,658,000	8,457,000	78,800,000	0	植木町
715,585,357	161,135,000	405,158,612	9,840,909	1,832,000	91,585,000	38,482,000	0	0	大津町
834,763,301	217,330,313	372,315,566	9,548,349	2,259,000	108,705,000	8,764,000	0	0	菊陽町
176,434,382	44,536,000	89,776,847	3,607,322	551,000	23,588,000	17,673,000	0	0	南小国町
393,851,483	53,467,165	220,621,749	5,499,234	957,000	47,985,000	5,469,000	0	0	小国町

保険者名	連合会 支出金	共同事業 交付金		繰入金				
		高額医療費共同 事業交付金	保険財政共同安 定化事業交付金	一般会計市町村補助			一般会計市町村補助	
				保険基盤安定 (保険税軽減分)	保険基盤安定 (保険者支援分)	基準超過費用	職員給与等	出産育児 一時金等
平成16年度	0	3,193,524,371	-	7,971,235,576	1,690,324,336	0	1,947,684,404	628,697,900
平成17年度	0	3,353,349,001	-	8,296,432,154	1,752,873,984	53,594,535	2,137,394,041	591,998,000
平成18年度	0	2,939,812,403	11,528,769,629	8,393,747,907	1,713,422,322	8,977,651	1,991,195,970	671,819,630
平成19年度	0	3,197,668,282	23,663,968,275	8,396,921,361	1,758,381,023	75,632,499	2,265,632,057	702,001,664
平成20年度	0	3,158,925,711	23,387,209,750	6,543,989,848	1,327,772,092	32,554,192	2,430,767,125	685,146,997
県計	0	3,178,387,711	23,387,209,750	6,543,989,848	1,327,772,092	32,554,192	2,430,767,125	685,146,997
熊本市	0	1,067,588,451	7,284,703,143	2,366,300,145	503,415,418	0	1,173,552,015	262,340,000
人吉市	0	47,207,263	442,951,472	174,663,340	27,887,756	0	75,725,000	15,633,333
荒尾市	0	96,810,635	832,645,720	192,742,055	42,242,258	27,342,248	57,995,149	18,460,000
水俣市	0	44,441,726	497,566,545	90,799,800	19,429,482	0	69,283,163	7,100,000
宇土市	0	57,891,702	460,296,335	110,317,210	21,857,255	0	76,250,272	12,740,000
上天草市	0	94,003,915	555,841,475	149,524,650	29,315,388	0	7,900,000	13,460,000
山鹿市	0	107,797,756	785,310,293	200,620,935	42,728,785	0	104,341,811	16,886,666
宇城市	0	114,868,944	893,502,219	205,114,495	44,238,204	0	5,000,000	26,613,333
阿蘇市	0	55,323,718	433,069,717	100,073,100	18,210,227	0	63,344,000	7,546,000
菊池市	0	83,298,308	697,719,918	219,244,195	34,404,283	0	0	26,420,000
八代市	0	257,602,114	1,923,761,359	534,327,170	106,288,816	0	202,359,364	45,773,334
玉名市	0	126,356,940	951,533,483	254,377,250	48,807,601	0	56,799,315	21,280,000
合志市	0	100,343,292	567,218,830	133,748,100	26,306,170	0	37,200,000	19,433,333
天草市	0	217,332,783	1,660,084,092	398,106,000	89,465,978	0	58,559,562	35,233,333
城南町	0	30,247,148	231,029,559	64,535,070	11,648,093	0	125,200	8,053,333
美里町	0	17,122,946	169,959,961	45,508,000	9,523,451	0	0	3,540,000
玉東町	0	8,109,770	68,623,406	16,355,590	3,786,824	0	16,718,810	2,433,333
南関町	0	13,818,936	152,261,360	38,306,100	7,631,822	0	5,888,000	2,880,000
長洲町	0	14,541,527	177,051,953	53,551,480	9,876,517	0	23,060,000	7,000,000
和水町	0	9,626,171	140,257,222	36,639,230	7,479,539	0	26,996,000	3,073,000
植木町	0	61,836,880	409,676,728	103,377,700	17,431,015	0	71,527,415	14,493,333
大津町	0	9,383,726	247,345,887	80,655,700	16,761,671	0	9,354,000	7,880,000
菊陽町	0	42,949,010	308,228,413	82,352,700	18,646,614	0	19,623,000	11,866,000
南小国町	0	6,457,931	67,603,220	20,048,000	3,481,585	0	0	3,853,000
小国町	0	12,591,919	146,569,995	36,070,025	7,071,438	0	0	4,220,000

		直診勘定	その他の収入	基金等	繰越金	市町村債(組合債)	収入額計	保険者名
財政安定化 支援事業	その他							
2,735,857,845	1,634,948,368	1,500,000	612,339,456	2,572,592,588	6,550,561,343	-	187,806,623,369	平成16年度
2,612,839,622	1,396,122,394	5,500,000	454,416,103	2,095,642,956	6,309,691,539	-	193,680,120,132	平成17年度
3,016,352,756	1,146,242,970	0	404,257,748	1,518,012,000	5,905,164,076	-	208,378,735,750	平成18年度
2,696,971,732	1,297,174,334	0	531,953,764	1,825,764,348	5,499,399,263	-	226,956,299,266	平成19年度
2,391,121,176	1,433,552,639	0	669,029,385	1,054,527,401	4,928,889,971	0	216,915,745,424	平成20年度
2,391,121,176	1,433,552,639	0	733,350,407	1,054,527,401	5,195,450,620	0	218,932,118,743	県計
702,491,000	978,049,000	0	203,847,328	74,857,071	19,165,496	0	67,068,152,695	熊本市
150,000,000	0	0	7,914,458	0	325,061,873	0	5,093,889,134	人吉市
58,638,851	0	0	16,349,751	195,000,000	4,514,884	0	7,050,116,496	荒尾市
50,000,000	0	0	6,208,764	0	158,966,881	0	4,252,174,183	水俣市
28,320,645	145,850,582	0	10,086,846	0	530,900	0	4,303,202,197	宇土市
77,087,083	82,483,917	0	16,285,472	0	9,390,167	0	5,043,609,047	上天草市
40,468,000	0	0	32,421,632	90,000,000	177,792,579	0	7,375,549,349	山鹿市
52,206,101	0	0	26,759,310	0	254,992,689	0	7,989,307,185	宇城市
61,184,000	0	0	22,529,876	0	269,261,566	0	4,138,490,601	阿蘇市
47,221,334	0	0	19,416,575	0	10,843,589	0	6,132,351,172	菊池市
293,840,000	0	0	37,681,229	0	493,497,110	0	17,559,829,121	八代市
82,261,297	8,265,302	0	39,711,634	247,588,000	59,226,646	0	8,865,049,108	玉名市
18,860,860	0	0	14,073,639	43,000,000	162,599,777	0	5,165,207,276	合志市
250,999,000	12,955,300	0	32,744,756	120,000,000	346,085,658	0	14,288,165,985	天草市
21,062,774	87,000,000	0	9,653,907	0	120,821,415	0	2,347,286,038	城南町
27,600,000	0	0	5,588,271	0	56,346,535	0	1,590,890,995	美里町
5,500,000	5,474,728	0	1,567,727	0	33,594,414	0	715,789,851	玉東町
15,165,000	0	0	3,117,798	0	138,342,950	0	1,454,608,979	南関町
17,313,264	0	0	9,488,870	0	49,175,127	0	1,954,663,851	長洲町
10,000,000	0	0	4,821,361	0	262,116,102	0	1,706,803,216	和水町
13,650,476	0	0	24,245,090	31,455,796	0	0	4,007,508,658	植木町
29,852,629	0	0	2,737,084	0	215,000,080	0	2,668,426,515	大津町
12,382,000	0	0	7,142,475	0	107,538,702	0	2,876,924,180	菊陽町
8,000,000	71,000	0	4,114,701	20,041,000	18,504,718	0	656,914,742	南小国町
19,800,000	0	0	6,311,036	0	53,577,370	0	1,306,256,496	小国町

(1) 経理収入(その他)

番号	保険者名	国庫支出金							
		事務費 負担金	療養給付費等 負担金	高額医療費 共同事業負担金	特定健康診査等 負担金	調整交付金		出産育児 一時金等 補助金	特別対策費 補助金
						普通	特別		
市町村計	平成16年度	90,507	51,739,243,946	798,472,627	-	18,315,508,000	3,921,180,000	0	2,638,000
	平成17年度	0	47,397,390,953	838,337,229	-	17,665,298,000	3,752,510,000	0	0
	平成18年度	0	44,766,196,334	741,356,289	-	17,881,005,000	3,874,608,000	0	0
	平成19年度	0	44,465,355,340	795,846,719	-	17,860,079,000	4,969,218,000	0	11,818,000
	平成20年度	0	39,765,180,952	787,089,220	142,525,000	15,449,241,000	3,647,627,000	0	0
	県計	8,196,928	40,249,536,544	790,393,220	143,400,000	15,449,241,000	3,647,627,000	6,069,000	2,204,000
051	産山村	0	52,238,433	495,342	331,000	23,486,000	0	0	0
054	高森町	0	230,414,417	4,946,930	730,000	102,435,000	19,182,000	0	0
058	西原村	0	152,374,861	2,826,913	848,000	48,876,000	6,240,000	0	0
221	南阿蘇村	0	304,186,312	6,676,556	1,313,000	142,892,000	4,743,000	0	0
059	御船町	0	366,955,869	8,210,024	1,649,000	180,206,000	0	0	0
060	嘉島町	0	178,191,885	3,213,430	688,000	69,571,000	1,000,000	0	0
061	益城町	0	654,116,868	12,090,753	2,591,000	227,757,000	53,373,000	0	0
062	甲佐町	0	301,140,893	4,541,043	1,056,000	141,761,000	22,939,000	0	0
231	山都町	0	562,689,397	13,913,310	2,491,000	236,618,000	59,815,000	0	0
241	水川町	0	365,616,392	7,828,773	1,450,000	177,110,000	0	0	0
075	津奈木町	0	165,842,169	1,838,340	384,000	114,341,000	59,339,000	0	0
246	芦北町	0	586,640,762	10,904,309	1,601,000	298,956,000	175,488,000	0	0
076	錦町	0	295,213,885	3,448,201	1,220,000	139,475,000	8,500,000	0	0
077	あさぎり町	0	457,026,637	8,617,727	2,791,000	173,226,000	0	0	0
080	多良木町	0	239,494,200	4,955,477	1,585,000	115,792,000	1,010,000	0	0
081	湯前町	0	117,705,363	1,764,964	709,000	59,932,000	10,518,000	0	0
082	水上村	0	69,888,576	1,483,791	337,000	37,983,000	0	0	0
085	相良村	0	116,685,556	3,059,364	1,210,000	48,308,000	0	0	0
086	五木村	0	33,645,379	814,952	258,000	15,391,000	0	0	0
087	山江村	0	110,184,609	2,149,002	494,000	46,765,000	0	0	0
088	球磨村	0	101,367,376	2,939,049	300,000	61,671,000	0	0	0
099	葦北町	0	219,534,103	4,279,739	1,211,000	98,562,000	45,121,000	0	0
	組合計	8,196,928	484,355,592	3,304,000	875,000	0	0	6,069,000	2,204,000
301	医師国保	3,715,084	206,916,277	1,511,000	633,000	0	0	2,947,000	1,014,000
302	歯科国保	4,481,844	277,439,315	1,793,000	242,000	0	0	3,122,000	1,190,000

計	療養給付費 交付金	前期高齢者 交付金	都道府県 支出金					その他	保険者名
			高額医療費共 同事業負担金	特定健康診査 等負担金	第一号 都道府県 調整交付金	第二号 都道府県 調整交付金	広域化等支援 基金支出金		
74,777,133,080	28,240,336,705	-	798,472,627	-	-	-	-	1,000,000	平成16年度
69,653,536,182	33,168,947,014	-	838,337,229	-	5,928,845,000	530,455,000	-	0	平成17年度
67,263,165,623	35,949,681,309	-	741,356,289	-	8,233,960,000	687,297,000	-	0	平成18年度
68,102,317,059	40,159,705,499	-	795,846,719	-	8,296,837,000	740,425,000	-	0	平成19年度
59,791,663,172	13,166,836,607	41,011,530,684	787,089,220	142,525,000	7,726,811,000	815,735,000	78,800,000	0	平成20年度
60,296,667,692	13,166,836,607	41,011,530,684	787,089,220	142,525,000	7,726,811,000	815,735,000	78,800,000	0	県計
76,550,775	7,062,000	30,041,237	495,342	331,000	9,811,000	5,169,000	0	0	産山村
357,708,347	32,028,426	223,498,695	4,946,930	730,000	42,941,000	2,537,000	0	0	高森町
211,165,774	44,598,000	135,556,896	2,826,913	848,000	28,270,000	1,391,000	0	0	西原村
459,810,868	75,439,891	325,440,332	6,676,556	1,313,000	58,745,000	5,740,000	0	0	南阿蘇村
557,020,893	154,011,648	419,696,131	8,210,024	1,649,000	72,273,000	14,929,000	0	0	御船町
252,664,315	51,585,988	214,618,482	3,213,430	688,000	33,991,000	1,159,000	0	0	嘉島町
949,928,621	230,298,207	668,418,323	12,090,753	2,591,000	120,276,000	9,219,000	0	0	益城町
471,437,936	96,375,201	286,964,752	4,541,043	1,056,000	61,000,000	1,300,000	0	0	甲佐町
875,526,707	97,538,716	525,616,395	13,913,310	2,491,000	108,690,000	1,692,000	0	0	山都町
552,005,165	101,606,000	310,438,067	7,828,773	1,450,000	68,978,000	24,323,000	0	0	氷川町
341,744,509	51,997,000	175,664,150	1,838,340	384,000	35,976,000	24,098,000	0	0	津奈木町
1,073,590,071	247,108,000	690,548,205	10,904,309	1,601,000	118,965,000	51,290,000	0	0	芦北町
447,857,086	112,922,166	179,728,014	3,448,201	1,220,000	56,006,000	6,778,000	0	0	錦町
641,661,364	132,332,372	335,055,492	8,617,727	2,791,000	84,012,000	5,171,000	0	0	あさぎり町
362,836,677	109,075,943	335,242,320	4,955,477	1,585,000	47,068,000	4,251,000	0	0	多良木町
190,629,327	51,101,229	127,543,939	1,764,964	709,000	21,608,000	4,156,000	0	0	湯前町
109,692,367	30,590,566	88,826,177	1,483,791	337,000	13,053,000	2,093,000	0	0	水上村
169,262,920	37,900,563	121,251,338	3,059,364	1,210,000	21,120,000	25,233,000	0	0	相良村
50,109,331	4,971,992	58,428,147	814,952	258,000	5,970,000	7,376,000	0	0	五木村
159,592,611	28,017,469	93,272,220	2,149,002	494,000	17,925,000	19,927,000	0	0	山江村
166,277,425	29,392,158	164,033,632	2,939,049	300,000	19,730,000	14,673,000	0	0	球磨村
368,707,842	86,868,000	194,127,977	4,279,739	1,211,000	43,816,000	5,319,000	0	0	苓北町
505,004,520	0	0	0	0	0	0	0	0	組合計
216,736,361	0	0	0	0	0	0	0	0	医師国保
288,268,159	0	0	0	0	0	0	0	0	歯科国保

保険者名	連合会 支出金	共同事業 交付金		繰入金				
		高額医療費共同 事業交付金	保険財政共同安 定化事業交付金	一般会計市町村補助			一般会計市町村補助	
				保険基盤安定 (保険税軽減分)	保険基盤安定 (保険者支援分)	基準超過費用	職員給与等	出産育児 一時金等
平成16年度	0	3,193,524,371	-	7,971,235,576	1,690,324,336	0	1,947,684,404	628,697,900
平成17年度	0	3,353,349,001	-	8,296,432,154	1,752,873,984	53,594,535	2,137,394,041	591,998,000
平成18年度	0	2,939,812,403	11,528,769,629	8,393,747,907	1,713,422,322	8,977,651	1,991,195,970	671,819,630
平成19年度	0	3,197,668,282	23,663,968,275	8,396,921,361	1,758,381,023	75,632,499	2,265,632,057	702,001,664
平成20年度	0	3,158,925,711	23,387,209,750	6,543,989,848	1,327,772,092	32,554,192	2,430,767,125	685,146,997
県計	0	3,178,387,711	23,387,209,750	6,543,989,848	1,327,772,092	32,554,192	2,430,767,125	685,146,997
産山村	0	3,730,757	19,667,666	10,323,842	984,039	0	0	1,000,000
高森町	0	24,452,555	132,352,751	33,214,200	5,481,800	0	0	3,500,000
西原村	0	7,273,157	97,905,848	19,263,050	3,821,818	0	0	3,500,000
南阿蘇村	0	33,190,870	167,577,166	46,606,750	7,646,480	0	21,501,000	4,620,000
御船町	0	25,899,117	207,530,051	57,565,200	11,756,800	0	23,812,000	8,367,000
嘉島町	0	15,664,214	108,108,111	24,536,130	5,320,332	0	11,682,848	3,100,000
益城町	0	45,188,996	356,420,956	94,909,250	21,466,668	0	18,083,000	14,000,000
甲佐町	0	22,840,937	190,556,960	42,757,100	8,486,772	0	27,000,000	3,034,000
山都町	0	47,962,060	353,658,333	80,060,416	16,056,052	0	7,500,000	7,820,000
氷川町	0	25,123,258	186,272,697	44,607,420	8,602,639	0	0	4,067,000
津奈木町	0	11,955,858	109,145,063	21,268,890	4,351,880	0	13,535,000	1,480,000
芦北町	0	46,992,206	428,603,054	76,643,870	14,937,568	0	40,390,581	4,514,000
錦町	0	37,067,056	169,852,109	50,692,460	8,342,857	0	47,440,000	4,494,000
あさぎり町	0	25,536,392	228,041,346	73,634,300	11,190,331	0	0	8,400,000
多良木町	0	24,430,152	136,771,116	39,762,300	8,551,110	0	265,600	4,300,000
湯前町	0	6,961,029	64,912,865	17,802,430	3,240,015	0	15,668,354	1,713,333
水上村	0	8,971,842	30,976,113	10,289,600	1,934,402	0	24,900	486,000
相良村	0	7,432,589	47,821,923	20,729,830	3,773,237	0	0	2,587,000
五木村	0	2,861,491	15,296,160	5,148,550	885,888	0	9,282,766	740,000
山江村	0	3,411,783	51,691,664	15,590,350	2,973,467	5,211,944	0	953,000
球磨村	0	10,980,996	45,835,929	19,690,600	3,934,486	0	0	1,887,000
葦北町	0	23,444,885	133,399,564	31,535,270	6,097,261	0	32,979,000	2,373,333
組合計	0	19,462,000	0	0	0	0	0	0
医師国保	0	15,728,000	0	0	0	0	0	0
歯科国保	0	3,734,000	0	0	0	0	0	0

		直診勘定	その他の収入	基金等	繰越金	市町村債(組合債)	収入額計	保険者名
財政安定化 支援事業	その他							
2,735,857,845	1,634,948,368	1,500,000	612,339,456	2,572,592,588	6,550,561,343	-	187,806,623,369	平成16年度
2,612,839,622	1,396,122,394	5,500,000	454,416,103	2,095,642,956	6,309,691,539	-	193,680,120,132	平成17年度
3,016,352,756	1,146,242,970	0	404,257,748	1,518,012,000	5,905,164,076	-	208,378,735,750	平成18年度
2,696,971,732	1,297,174,334	0	531,953,764	1,825,764,348	5,499,399,263	-	226,956,299,266	平成19年度
2,391,121,176	1,433,552,639	0	669,029,385	1,054,527,401	4,928,889,971	0	216,915,745,424	平成20年度
2,391,121,176	1,433,552,639	0	733,350,407	1,054,527,401	5,195,450,620	0	218,932,118,743	県計
0	0	0	447,602	24,305,000	22,943,154	0	269,609,814	産山村
16,545,000	0	0	3,789,820	0	47,156,402	0	1,142,878,450	高森町
3,833,992	0	0	2,810,138	0	56,437,418	0	804,970,457	西原村
30,000,000	0	0	5,080,578	0	11,293,200	0	1,574,361,776	南阿蘇村
29,236,000	2,306,000	0	5,680,847	27,692,000	11,874,886	0	2,054,283,076	御船町
11,287,000	0	0	1,618,460	47,000,000	35,612,411	0	1,050,804,796	嘉島町
10,760,000	0	0	10,388,790	0	366,960,428	0	3,768,685,794	益城町
20,000,000	0	0	6,177,578	20,057,534	131,091,984	0	1,699,136,436	甲佐町
34,000,000	0	0	6,793,769	0	120,068,203	0	2,872,350,526	山都町
20,000,000	1,691,000	0	4,428,534	0	119,789,558	0	1,896,389,794	氷川町
12,864,230	0	0	1,768,328	15,000,000	71,216,768	0	998,865,701	津奈木町
5,000,000	0	0	2,731,987	0	139,548,587	0	3,398,051,342	芦北町
19,609,000	0	0	6,863,255	0	35,095,845	0	1,508,803,015	錦町
16,902,827	80,909,000	0	28,037,399	33,576,000	47,015,353	0	2,324,222,959	あさぎり町
12,385,000	4,957,049	0	2,560,292	0	106,559,746	0	1,493,779,263	多良木町
8,894,214	0	0	2,517,653	0	74,061,344	0	706,320,658	湯前町
5,273,363	260,000	0	1,224,515	17,500,000	38,505,950	0	428,069,290	水上村
6,918,351	51,000	0	1,694,559	20,000,000	22,308,131	0	671,128,370	相良村
3,521,879	0	0	1,072,518	0	4,533,392	0	209,187,559	五木村
6,173,717	976,000	0	854,612	5,000,000	24,320,664	0	539,948,112	山江村
9,832,153	9,655,761	0	1,145,008	0	72,196,610	0	679,783,007	球磨村
14,180,136	12,597,000	0	6,523,553	22,455,000	23,352,709	0	1,212,948,159	苓北町
0	0	0	64,321,022	0	266,560,649	0	2,016,373,319	組合計
0	0	0	4,865,561	0	27,815,951	0	875,594,173	医師国保
0	0	0	59,455,461	0	238,744,698	0	1,140,779,146	歯科国保

(2) 経理支出(保険給付費)

番号	保険者名	保険給付費								
		一般被保険者分								
		療養給付費	療養費	小計	高額療養費	高額介護合算療養費	移送費	出産育児諸費	葬祭諸費	育児諸費
市町村計	平成16年度	74,839,581,862	439,997,911	75,279,579,773	9,658,160,186	-	24,325	945,200,000	278,535,000	0
	平成17年度	79,345,257,675	500,545,249	79,845,802,924	9,794,779,224	-	96,461	885,795,000	287,765,000	0
	平成18年度	80,514,937,249	540,764,499	81,055,701,748	9,681,393,506	-	146,679	987,592,140	303,145,000	0
	平成19年度	84,968,476,341	591,153,246	85,559,629,587	10,128,319,777	-	18,230	1,028,050,000	310,795,000	0
	平成20年度	112,904,502,290	783,291,253	113,687,793,543	13,307,829,264	0	103,633	1,008,250,000	77,980,000	0
	県計	113,661,074,108	788,784,082	114,449,858,190	13,364,881,081	0	103,633	1,034,630,000	79,930,000	3,711,000
001	熊本市	36,115,392,057	289,035,516	36,404,427,573	4,255,679,729	0	0	393,510,000	23,640,000	0
003	人吉市	2,379,054,604	18,036,823	2,397,091,427	270,366,609	0	0	21,740,000	1,700,000	0
004	荒尾市	3,970,446,378	25,683,835	3,996,130,213	519,058,100	0	0	27,690,000	2,950,000	0
005	水俣市	2,277,480,964	26,142,158	2,303,623,122	273,035,043	0	0	10,650,000	1,280,000	0
011	宇土市	2,300,047,638	13,313,904	2,313,361,542	278,091,073	0	0	19,110,000	1,760,000	0
151	上天草市	2,565,108,211	9,874,544	2,574,982,755	305,510,039	0	0	20,190,000	1,775,000	0
152	山鹿市	3,760,047,916	25,984,378	3,786,032,294	440,997,164	0	0	25,330,000	2,640,000	0
153	宇城市	4,105,782,923	23,097,316	4,128,880,239	503,223,161	0	0	39,920,000	2,660,000	0
154	阿蘇市	1,993,855,881	12,547,256	2,006,403,137	255,939,018	0	0	11,320,000	2,220,000	0
155	菊池市	3,302,909,842	25,275,503	3,328,185,345	384,227,563	0	36,897	39,630,000	1,640,000	0
156	八代市	9,130,091,268	89,786,286	9,219,877,554	1,067,937,009	0	0	68,660,000	7,290,000	0
157	玉名市	4,736,673,559	26,232,307	4,762,905,866	527,987,456	0	0	31,920,000	2,900,000	0
158	合志市	2,746,369,098	16,908,981	2,763,278,079	328,566,936	0	0	29,150,000	1,340,000	0
159	天草市	7,425,989,358	25,941,472	7,451,930,830	944,264,285	0	30,000	47,800,000	5,675,000	0
019	城南町	1,207,005,366	4,717,660	1,211,723,026	138,413,105	0	0	12,080,000	900,000	0
201	美里町	820,154,416	2,473,258	822,627,674	93,026,878	0	0	5,310,000	380,000	0
029	玉東町	370,401,751	1,480,535	371,882,286	39,608,925	0	0	3,650,000	240,000	0
032	南関町	714,152,359	4,233,853	718,386,212	83,732,975	0	0	4,320,000	440,000	0
033	長洲町	994,950,330	6,148,592	1,001,098,922	108,872,527	0	0	3,880,000	600,000	0
206	和水町	749,079,732	3,909,077	752,988,809	78,530,818	0	0	4,610,000	300,000	0
038	植木町	1,888,227,918	13,320,612	1,901,548,530	220,794,346	0	0	21,740,000	1,220,000	0
042	大津町	1,333,004,659	8,675,935	1,341,680,594	144,072,660	0	0	11,820,000	780,000	0
043	菊陽町	1,496,042,496	9,424,774	1,505,467,270	163,812,755	0	0	17,800,000	880,000	0
049	南小国町	299,026,879	2,379,837	301,406,716	31,059,295	0	0	5,400,000	100,000	0
050	小国町	636,623,739	6,789,231	643,412,970	78,088,271	0	0	6,330,000	380,000	0

保険給付費									
一般被保険者分		退職被保険者等分					審査支払 手数料	計	保険者名
その他	計	療養給付費 療養費	高額療養費	高額介護合 算療養費	移送費	小計			
0	86,161,499,284	27,974,473,282	2,641,610,508	-	0	30,616,083,790	355,578,981	117,133,162,055	平成16年度
0	90,814,238,609	32,937,529,692	2,818,446,364	-	0	35,755,976,056	389,061,231	126,959,275,896	平成17年度
0	92,027,979,073	36,470,671,069	2,848,230,809	-	12,644	39,318,914,522	405,335,774	131,752,229,369	平成18年度
0	97,026,812,594	41,260,353,777	3,003,950,692	-	54,450	44,264,358,919	426,137,466	141,717,308,979	平成19年度
0	128,081,956,440	10,207,968,652	1,310,227,431	0	0	11,518,196,083	428,489,152	140,028,641,675	平成20年度
34,563,030	128,967,676,934	10,207,968,652	1,310,227,431	0	0	11,518,196,083	432,812,443	140,918,685,460	県計
0	41,077,257,302	3,005,027,660	365,825,670	0	0	3,370,853,330	135,471,607	44,583,582,239	熊本市
0	2,690,898,036	276,266,126	40,322,903	0	0	316,589,029	9,908,591	3,017,395,656	人吉市
0	4,545,828,313	393,119,976	56,127,350	0	0	449,247,326	15,445,648	5,010,521,287	荒尾市
0	2,588,588,165	293,891,350	31,009,774	0	0	324,901,124	7,959,140	2,921,448,429	水俣市
0	2,612,322,615	216,199,935	29,017,836	0	0	245,217,771	8,673,080	2,866,213,466	宇土市
0	2,902,457,794	258,267,522	40,052,717	0	0	298,320,239	9,527,506	3,210,305,539	上天草市
0	4,254,999,458	278,569,446	32,094,652	0	0	310,664,098	12,188,321	4,577,851,877	山鹿市
0	4,674,683,400	374,495,472	51,724,047	0	0	426,219,519	15,218,876	5,116,121,795	宇城市
0	2,275,882,155	138,587,751	17,842,463	0	0	156,430,214	7,033,082	2,439,345,451	阿蘇市
0	3,753,719,805	260,882,132	30,949,431	0	0	291,831,563	12,210,660	4,057,762,028	菊池市
0	10,363,764,563	738,424,835	99,369,626	0	0	837,794,461	35,235,221	11,236,794,245	八代市
0	5,325,713,322	494,460,044	63,353,557	0	0	557,813,601	18,042,592	5,901,569,515	玉名市
0	3,122,335,015	322,507,628	44,178,152	0	0	366,685,780	10,281,808	3,499,302,603	合志市
0	8,449,700,115	656,488,127	86,788,794	0	0	743,276,921	28,089,764	9,221,066,800	天草市
0	1,363,116,131	120,788,902	12,203,305	0	0	132,992,207	4,571,015	1,500,679,353	城南町
0	921,344,552	58,870,873	4,988,614	0	0	63,859,487	3,148,896	988,352,935	美里町
0	415,381,211	40,215,619	5,113,476	0	0	45,329,095	1,412,059	462,122,365	玉東町
0	806,879,187	80,430,391	10,762,795	0	0	91,193,186	3,743,279	901,815,652	南関町
0	1,114,451,449	170,173,387	22,296,168	0	0	192,469,555	3,994,993	1,310,915,997	長洲町
0	836,429,627	87,001,522	11,017,380	0	0	98,018,902	2,985,793	937,434,322	和水町
0	2,145,302,876	199,878,927	27,792,804	0	0	227,671,731	7,244,880	2,380,219,487	植木町
0	1,498,353,254	128,075,975	16,749,998	0	0	144,825,973	5,164,379	1,648,343,606	大津町
0	1,687,960,025	175,014,577	23,552,233	0	0	198,566,810	5,846,058	1,892,372,893	菊陽町
0	337,966,011	29,072,328	5,551,796	0	0	34,624,124	1,363,799	373,953,934	南小国町
0	728,211,241	39,249,210	4,612,449	0	0	43,861,659	2,994,603	775,067,503	小国町

(2) 経理支出(保険給付費)

番号	保険者名	保険給付費								
		一般被保険者分								
		療養給付費	療養費	小計	高額療養費	高額介護合算療養費	移送費	出産育児諸費	葬祭諸費	育児諸費
市町村計	平成16年度	74,839,581,862	439,997,911	75,279,579,773	9,658,160,186	-	24,325	945,200,000	278,535,000	0
	平成17年度	79,345,257,675	500,545,249	79,845,802,924	9,794,779,224	-	96,461	885,795,000	287,765,000	0
	平成18年度	80,514,937,249	540,764,499	81,055,701,748	9,681,393,506	-	146,679	987,592,140	303,145,000	0
	平成19年度	84,968,476,341	591,153,246	85,559,629,587	10,128,319,777	-	18,230	1,028,050,000	310,795,000	0
	平成20年度	112,904,502,290	783,291,253	113,687,793,543	13,307,829,264	0	103,633	1,008,250,000	77,980,000	0
	県計	113,661,074,108	788,784,082	114,449,858,190	13,364,881,081	0	103,633	1,034,630,000	79,930,000	3,711,000
051	産山村	117,907,110	477,576	118,384,686	11,810,091	0	0	3,210,000	60,000	0
054	高森町	573,300,056	4,496,753	577,796,809	73,303,951	0	0	2,860,000	990,000	0
058	西原村	381,196,236	2,191,958	383,388,194	47,291,807	0	0	5,630,000	90,000	0
221	南阿蘇村	797,137,505	6,475,494	803,612,999	89,136,421	0	0	8,550,000	1,440,000	0
059	御船町	1,064,051,866	8,872,402	1,072,924,268	121,914,787	0	0	11,790,000	940,000	0
060	嘉島町	540,063,763	2,975,995	543,039,758	61,433,008	0	0	4,640,000	260,000	0
061	益城町	1,797,093,153	12,382,189	1,809,475,342	197,888,802	0	0	19,170,000	1,000,000	0
062	甲佐町	851,471,607	4,499,137	855,970,744	105,153,007	0	0	4,960,000	360,000	0
231	山都町	1,489,103,419	6,164,108	1,495,267,527	196,798,715	0	0	10,270,000	820,000	0
241	氷川町	980,823,454	5,379,216	986,202,670	95,526,674	0	0	6,070,000	1,170,000	0
075	津奈木町	505,286,631	5,523,446	510,810,077	46,591,987	0	0	1,080,000	220,000	0
246	芦北町	1,828,903,712	14,267,800	1,843,171,512	191,819,186	0	0	6,770,000	740,000	0
076	錦町	737,727,900	4,132,811	741,860,711	93,029,340	0	0	6,740,000	780,000	0
077	あさぎり町	1,126,321,913	4,114,721	1,130,436,634	126,609,118	0	9,813	10,390,000	720,000	0
080	多良木町	719,179,278	1,931,224	721,110,502	75,928,335	0	17,518	6,450,000	690,000	0
081	湯前町	321,300,212	827,080	322,127,292	34,932,742	0	0	2,570,000	210,000	0
082	水上村	193,962,465	649,188	194,611,653	23,090,598	0	9,405	730,000	120,000	0
085	相良村	293,828,868	1,275,832	295,104,700	26,174,184	0	0	3,880,000	350,000	0
086	五木村	92,926,456	294,800	93,221,256	9,842,042	0	0	1,110,000	180,000	0
087	山江村	249,521,426	1,396,465	250,917,891	27,295,464	0	0	1,430,000	300,000	0
088	球磨村	315,585,091	2,330,068	317,915,159	36,057,064	0	0	2,830,000	100,000	0
099	苓北町	609,890,827	1,219,347	611,110,174	81,306,201	0	0	3,560,000	750,000	0
	組合計	756,571,818	5,492,829	762,064,647	57,051,817	0	0	26,380,000	1,950,000	3,711,000
301	医師国保	361,526,053	1,979,900	363,505,953	34,235,689	0	0	10,210,000	1,700,000	3,711,000
302	歯科国保	395,045,765	3,512,929	398,558,694	22,816,128	0	0	16,170,000	250,000	0

保険給付費									
一般被保険者分		退職被保険者等分					審査支払 手数料	計	保険者名
その他	計	療養給付費 療養費	高額療養費	高額介護合 算療養費	移送費	小計			
0	86,161,499,284	27,974,473,282	2,641,610,508	-	0	30,616,083,790	355,578,981	117,133,162,055	平成16年度
0	90,814,238,609	32,937,529,692	2,818,446,364	-	0	35,755,976,056	389,061,231	126,959,275,896	平成17年度
0	92,027,979,073	36,470,671,069	2,848,230,809	-	12,644	39,318,914,522	405,335,774	131,752,229,369	平成18年度
0	97,026,812,594	41,260,353,777	3,003,950,692	-	54,450	44,264,358,919	426,137,466	141,717,308,979	平成19年度
0	128,081,956,440	10,207,968,652	1,310,227,431	0	0	11,518,196,083	428,489,152	140,028,641,675	平成20年度
34,563,030	128,967,676,934	10,207,968,652	1,310,227,431	0	0	11,518,196,083	432,812,443	140,918,685,460	県 計
0	133,464,777	4,882,042	306,713	0	0	5,188,755	496,534	139,150,066	産 山 村
0	654,950,760	23,372,006	2,496,224	0	0	25,868,230	2,458,780	683,277,770	高 森 町
0	436,400,001	30,097,107	3,540,653	0	0	33,637,760	1,396,106	471,433,867	西 原 村
0	902,739,420	71,002,487	10,867,040	0	0	81,869,527	2,994,366	987,603,313	南 阿 蘇 村
0	1,207,569,055	103,688,622	12,223,632	0	0	115,912,254	4,279,540	1,327,760,849	御 船 町
0	609,372,766	37,103,103	3,616,032	0	0	40,719,135	1,908,402	652,000,303	嘉 島 町
0	2,027,534,144	191,153,283	28,715,653	0	0	219,868,936	7,586,959	2,254,990,039	益 城 町
0	966,443,751	63,000,744	10,212,476	0	0	73,213,220	3,121,537	1,042,778,508	甲 佐 町
0	1,703,156,242	70,910,918	9,343,951	0	0	80,254,869	5,123,996	1,788,535,107	山 都 町
0	1,088,969,344	77,955,248	8,642,178	0	0	86,597,426	3,642,056	1,179,208,826	氷 川 町
0	558,702,064	47,379,121	4,299,959	0	0	51,679,080	1,839,789	612,220,933	津 奈 木 町
0	2,042,500,698	172,533,466	17,114,363	0	0	189,647,829	6,645,255	2,238,793,782	芦 北 町
0	842,410,051	82,302,229	13,497,921	0	0	95,800,150	2,906,875	941,117,076	錦 町
0	1,268,165,565	106,641,211	10,066,190	0	0	116,707,401	5,064,913	1,389,937,879	あ さ ぎ り 町
0	804,196,355	77,019,210	13,143,014	0	0	90,162,224	2,984,460	897,343,039	多 良 木 町
0	359,840,034	44,220,185	6,108,556	0	0	50,328,741	1,284,722	411,453,497	湯 前 町
0	218,561,656	15,172,936	2,334,621	0	0	17,507,557	787,724	236,856,937	水 上 村
0	325,508,884	32,993,850	2,122,943	0	0	35,116,793	1,421,827	362,047,504	相 良 村
0	104,353,298	4,372,864	94,429	0	0	4,467,293	342,681	109,163,272	五 木 村
0	279,943,355	26,009,658	4,110,001	0	0	30,119,659	1,012,130	311,075,144	山 江 村
0	356,902,223	20,747,381	2,068,018	0	0	22,815,399	1,249,057	380,966,679	球 磨 村
0	696,726,375	69,451,266	12,004,874	0	0	81,456,140	2,185,793	780,368,308	葦 北 町
34,563,030	885,720,494	0	0	0	0	0	4,323,291	890,043,785	組 合 計
30,811,030	444,173,672	0	0	0	0	0	1,727,190	445,900,862	医 師 国 保
3,752,000	441,546,822	0	0	0	0	0	2,596,101	444,142,923	歯 科 国 保

(2) 経理支出(その他)

番号	保険者名	総務費	後期高齢者支援金等			前期高齢者納金等	
			後期高齢者支援金	事務費拠出金	計	前期高齢者納金	事務費拠出金
市町村計	平成16年度	2,891,741,582	43,454,972,359	593,953,090	44,048,925,449	43,454,972,359	593,953,090
	平成17年度	2,801,205,904	40,031,617,814	591,249,718	40,622,867,532	40,031,617,814	591,249,718
	平成18年度	2,588,840,345	38,545,112,974	591,218,827	39,136,331,801	38,545,112,974	591,218,827
	平成19年度	3,013,958,805	37,457,840,104	586,200,417	38,044,040,521	37,457,840,104	586,200,417
	平成20年度	2,811,915,308	22,518,703,280	3,493,514	22,522,196,794	27,138,369	3,241,394
	県計	2,909,764,547	22,847,003,981	3,545,022	22,850,549,003	93,271,239	3,288,611
001	熊本市	1,253,409,561	7,375,312,555	1,157,177	7,376,469,732	8,871,698	1,060,746
003	人吉市	78,080,529	459,429,776	72,083	459,501,859	552,644	66,077
004	荒尾市	88,876,345	641,381,406	100,631	641,482,037	771,512	92,246
005	水俣市	75,668,866	323,367,587	50,735	323,418,322	388,976	46,508
011	宇土市	77,116,272	469,876,996	66,349	469,943,345	565,202	67,578
151	上天草市	15,214,060	521,915,897	81,887	521,997,784	627,808	75,064
152	山鹿市	105,868,807	786,086,107	123,335	786,209,442	945,576	113,058
153	宇城市	11,967,480	844,556,902	132,510	844,689,412	1,015,910	121,467
154	阿蘇市	65,750,537	377,440,644	59,220	377,499,864	454,020	54,285
155	菊池市	26,174,081	687,615,017	107,885	687,722,902	827,126	98,895
156	八代市	212,603,901	1,817,594,511	256,656	1,817,851,167	2,186,334	261,409
157	玉名市	81,884,277	925,016,386	145,133	925,161,519	1,112,694	133,039
158	合志市	22,691,784	515,835,546	80,933	515,916,479	620,494	74,189
159	天草市	132,815,785	1,435,001,030	225,150	1,435,226,180	1,726,150	206,387
019	城南町	6,030,378	246,196,845	38,627	246,235,472	296,148	35,409
201	美里町	4,714,574	170,288,063	26,717	170,314,780	204,838	24,491
029	玉東町	22,809,538	85,010,187	13,337	85,023,524	102,258	12,226
032	南関町	6,111,916	136,827,013	21,467	136,848,480	164,588	19,679
033	長洲町	34,188,779	186,005,196	29,183	186,034,379	223,744	26,752
206	和水町	27,288,502	156,100,578	24,491	156,125,069	187,772	22,451
038	植木町	71,717,871	408,186,568	64,043	408,250,611	491,004	58,707
042	大津町	10,662,862	285,317,593	44,765	285,362,358	343,206	41,035
043	菊陽町	16,404,775	321,876,180	50,501	321,926,681	387,182	46,293
049	南小国町	2,758,825	78,738,630	12,353	78,750,983	94,714	11,324
050	小国町	5,442,384	146,119,625	22,925	146,142,550	175,766	21,015
051	産山村	5,981,027	28,872,106	4,530	28,876,636	38,882	4,152

計	老人保健拠出金			介護納付金	共同事業拠出金	
	医療費拠出金	事務費拠出金	計		高額医療費共同事業拠出金	保険財政共同安定化事業拠出金
44,048,925,449	43,454,972,359	593,953,090	44,048,925,449	10,065,283,037	3,169,912,507	-
40,622,867,532	40,031,617,814	591,249,718	40,622,867,532	11,467,959,980	3,302,177,854	-
39,136,331,801	38,545,112,974	591,218,827	39,136,331,801	11,345,535,652	2,812,527,700	11,528,769,803
38,044,040,521	37,457,840,104	586,200,417	38,044,040,521	10,858,156,580	3,154,891,022	23,678,627,961
30,379,763	5,571,309,531	52,994,675	5,624,304,206	9,934,414,838	3,125,945,269	23,388,783,512
96,559,850	5,593,258,739	53,195,555	5,646,454,294	10,074,541,571	3,157,377,269	23,388,783,512
9,932,444	2,151,609,256	15,689,053	2,167,298,309	3,110,522,168	1,046,486,008	7,244,815,213
618,721	102,621,069	1,386,087	104,007,156	198,876,897	61,711,398	489,460,157
863,758	208,274,215	1,955,480	210,229,695	281,228,206	66,914,543	697,531,047
435,484	57,340,553	1,167,929	58,508,482	137,651,947	36,806,671	387,709,551
632,780	109,567,694	1,006,536	110,574,230	199,641,773	62,040,159	489,222,323
702,872	138,082,969	1,303,864	139,386,833	235,257,667	68,192,676	558,145,506
1,058,634	87,627,969	1,638,784	89,266,753	351,944,350	117,062,340	854,200,722
1,137,377	208,964,131	1,897,597	210,861,728	388,124,736	114,526,584	890,166,566
508,305	146,142,662	1,034,043	147,176,705	181,924,907	62,729,156	449,781,755
926,021	140,625,377	1,522,414	142,147,791	310,608,121	89,694,100	714,270,167
2,447,743	276,088,559	4,538,627	280,627,186	800,670,814	274,851,812	2,006,665,778
1,245,733	200,228,455	2,174,656	202,403,111	428,082,063	128,948,723	990,619,106
694,683	99,911,626	1,044,599	100,956,225	222,902,977	62,375,963	504,497,164
1,932,537	339,430,266	3,933,733	343,363,999	663,221,040	193,958,511	1,609,695,989
331,557	87,907,659	495,482	88,403,141	112,056,545	28,291,499	233,561,731
229,329	39,191,233	518,091	39,709,324	77,437,974	23,009,452	181,809,532
114,484	6,377,832	172,732	6,550,564	36,710,744	11,853,257	74,348,655
184,267	61,045,977	380,870	61,426,847	57,352,567	18,110,944	149,268,726
250,496	43,937,545	477,611	44,415,156	78,853,217	23,800,213	181,259,233
210,223	35,631,035	403,571	36,034,606	67,640,994	23,017,470	160,339,300
549,711	116,698,040	794,223	117,492,263	186,615,278	53,904,553	402,270,171
384,241	68,074,838	633,014	68,707,852	126,416,208	39,214,656	280,629,442
433,475	89,185,894	532,671	89,718,565	144,871,852	37,877,134	304,029,778
106,038	16,217,031	182,262	16,399,293	35,140,768	14,309,807	85,943,070
196,781	52,676,506	348,273	53,024,779	66,875,362	21,814,791	147,279,928
43,034	18,382,528	57,735	18,440,263	14,029,312	2,370,149	26,578,194

保険者名	共同事業拠出金		保健事業費			直診勘定 繰出金	その他の支出
	その他	特定健康診査等事 業費	保健事業費	健康管理センター事 業費			
平成16年度	-	-	1,655,035,274	-	96,819,500	401,592,251	
平成17年度	-	-	1,362,186,468	-	50,659,000	821,201,590	
平成18年度	128,857	-	1,242,724,732	-	234,109,000	1,016,453,279	
平成19年度	155,485	-	1,233,832,507	-	59,131,000	1,348,776,648	
平成20年度	2,305,709	930,645,140	545,184,699	0	116,463,000	545,267,623	
県計	2,305,709	932,054,282	612,683,122	0	116,463,000	550,794,119	
熊本市	17,808	102,611,774	116,455,181	0	0	61,121,828	
人吉市	1,008	24,489,115	10,987,003	0	0	61,812,825	
荒尾市	1,884	17,742,881	13,818,716	0	0	14,410,354	
水俣市	1,062	12,783,737	6,760,585	0	9,742,000	3,180,142	
宇土市	966	13,470,140	9,916,958	0	0	3,852,616	
上天草市	1,020	20,074,339	7,309,464	0	82,364,000	2,039,528	
山鹿市	1,758	44,240,213	41,129,968	0	2,408,000	13,170,784	
宇城市	2,076	49,715,946	19,724,990	0	0	4,920,766	
阿蘇市	846	19,309,340	13,344,099	0	0	11,824,323	
菊池市	1,632	19,694,699	31,697,229	0	0	7,220,809	
八代市	3,714	78,973,093	56,568,623	0	0	61,396,893	
玉名市	2,076	40,261,723	25,415,312	0	0	6,981,886	
合志市	1,818	43,749,453	14,043,485	0	0	10,315,713	
天草市	3,090	89,136,377	23,940,406	0	13,107,000	30,675,245	
城南町	528	13,704,773	4,740,486	0	0	14,803,529	
美里町	372	9,403,411	5,295,085	0	0	442,000	
玉東町	186	5,947,853	2,607,116	0	0	4,003,407	
南関町	402	9,958,468	3,806,783	0	0	10,588,648	
長洲町	570	14,728,438	2,726,347	0	0	18,958,059	
和水町	534	16,638,320	3,629,979	0	3,284,000	9,284,689	
植木町	1,002	18,930,183	14,164,239	0	0	27,734,090	
大津町	756	24,154,237	5,567,649	0	0	25,049,460	
菊陽町	984	13,614,420	18,127,055	0	0	1,244,258	
南小国町	126	4,307,897	3,472,913	0	0	3,931,217	
小国町	192	6,006,150	2,892,153	0	0	1,116,451	
産山村	0	2,629,846	3,545,627	0	0	10,981,762	

基金等積立金	前年度繰上充用金	公債費	支出額計	収支差引残	基金等保有額	保険者名
1,132,544,269	6,620,013,638	945,818	187,215,975,380	590,647,989	13,940,112,002	平成16年度
248,081,752	6,525,576,900	309,936	194,161,502,812	-481,382,680	12,589,025,314	平成17年度
308,969,535	6,827,724,353	877,176	208,795,221,602	-416,485,852	11,971,974,118	平成18年度
79,449,333	6,507,975,115	2,637,181	229,698,941,137	-2,742,641,871	10,651,000,103	平成19年度
193,725,556	8,094,395,358	654,621	217,895,223,071	-979,477,647	10,331,820,034	平成20年度
193,725,556	8,094,395,358	654,621	219,545,791,273	-613,672,530	11,839,770,115	県計
139,372	7,875,849,187	0	74,948,710,824	-7,880,558,129	0	熊本市
757,183	0	0	4,507,699,507	586,189,627	30,959,379	人吉市
2,530,121	0	0	7,046,150,874	3,965,622	511,534,837	荒尾市
209,976	0	0	3,974,325,254	277,848,929	472,290,340	水俣市
0	0	45,069	4,302,670,097	532,100	0	宇土市
1,943	0	118,356	4,861,111,587	182,497,460	555,798	上天草市
6,290,000	0	76,273	6,990,779,921	384,769,428	1,169,332,000	山鹿市
321,968	0	409,006	7,652,690,430	336,616,755	109,735,061	宇城市
2,682,153	0	0	3,771,877,441	366,613,160	448,423,471	阿蘇市
0	0	0	6,087,919,580	44,431,592	217,519,810	菊池市
3,593,224	0	0	16,833,048,193	726,780,928	871,962,863	八代市
1,640,000	0	0	8,734,215,044	130,834,064	336,323,271	玉名市
120,348	0	0	4,997,568,695	167,638,581	201,017,923	合志市
6,440,826	0	0	13,764,583,785	523,582,200	866,067,113	天草市
289	0	5,917	2,248,845,198	98,440,840	82,966	城南町
500,605	0	0	1,501,219,373	89,671,622	158,889,645	美里町
0	0	0	712,091,693	3,698,158	94,000,000	玉東町
827,342	0	0	1,356,301,042	98,307,937	183,829,444	南関町
558	0	0	1,896,131,442	58,532,409	40,000,558	長洲町
862,403	0	0	1,441,790,411	265,012,805	206,196,787	和水町
0	218,546,171	0	3,900,395,630	107,113,028	0	植木町
60,018,656	0	0	2,574,511,983	93,914,532	65,334,685	大津町
731,256	0	0	2,841,353,126	35,571,054	183,375,414	菊陽町
9,516,418	0	0	628,591,289	28,323,453	85,288,850	南小国町
200,945	0	0	1,226,059,969	80,196,527	41,550,286	小国町
0	0	0	252,625,916	16,983,898	30,552,725	産山村

(2) 経理支出(その他)

番号	保険者名	総務費	後期高齢者支援金等			前期高齢者納金等	
			後期高齢者支援金	事務費拠出金	計	前期高齢者納金	事務費拠出金
市町村計	平成16年度	2,891,741,582	43,454,972,359	593,953,090	44,048,925,449	43,454,972,359	593,953,090
	平成17年度	2,801,205,904	40,031,617,814	591,249,718	40,622,867,532	40,031,617,814	591,249,718
	平成18年度	2,588,840,345	38,545,112,974	591,218,827	39,136,331,801	38,545,112,974	591,218,827
	平成19年度	3,013,958,805	37,457,840,104	586,200,417	38,044,040,521	37,457,840,104	586,200,417
	平成20年度	2,811,915,308	22,518,703,280	3,493,514	22,522,196,794	27,138,369	3,241,394
	県計	2,909,764,547	22,847,003,981	3,545,022	22,850,549,003	93,271,239	3,288,611
054	高森町	7,289,201	116,253,248	16,720	116,269,968	139,840	18,240
058	西原村	3,067,719	76,941,294	12,071	76,953,365	92,552	11,066
221	南阿蘇村	26,472,224	167,917,109	26,345	167,943,454	201,986	24,150
059	御船町	23,816,146	227,305,692	35,663	227,341,355	273,424	32,692
060	嘉島町	16,221,777	97,247,371	15,257	97,262,628	116,978	13,986
061	益城町	13,737,946	378,281,950	59,351	378,341,301	455,032	54,406
062	甲佐町	33,944,132	164,743,089	25,847	164,768,936	198,168	23,694
231	山都町	10,569,627	309,524,272	48,563	309,572,835	372,324	44,517
241	氷川町	6,259,667	220,613,482	34,613	220,648,095	265,374	31,729
075	津奈木町	19,451,371	66,273,038	9,358	66,282,396	79,718	9,531
246	芦北町	52,872,423	273,921,715	42,977	273,964,692	329,498	39,396
076	錦町	39,245,044	144,016,359	22,595	144,038,954	173,236	20,713
077	あさぎり町	8,768,972	253,003,779	39,695	253,043,474	304,336	36,388
080	多良木町	7,339,682	164,590,124	25,823	164,615,947	197,984	23,672
081	湯前町	16,602,054	68,184,059	10,697	68,194,756	82,018	9,806
082	水上村	4,083,979	37,208,687	5,837	37,214,524	44,758	5,351
085	相良村	3,560,884	73,682,376	10,411	73,692,787	135,345	11,760
086	五木村	9,497,252	18,126,328	2,843	18,129,171	21,804	2,607
087	山江村	4,798,057	54,990,845	8,627	54,999,472	66,148	7,909
088	球磨村	3,996,670	60,535,819	9,497	60,545,316	72,818	8,706
099	苓北町	38,086,765	115,373,700	18,101	115,391,801	138,782	16,593
	組合計	97,849,239	328,300,701	51,508	328,352,209	66,132,870	47,217
301	医師国保	71,086,575	144,819,424	22,721	144,842,145	6,232,910	20,828
302	歯科国保	26,762,664	183,481,277	28,787	183,510,064	59,899,960	26,389

計	老人保健拠出金			介護納付金	共同事業拠出金	
	医療費拠出金	事務費拠出金	計		高額医療費共同事業拠出金	保険財政共同安定化事業拠出金
44,048,925,449	43,454,972,359	593,953,090	44,048,925,449	10,065,283,037	3,169,912,507	-
40,622,867,532	40,031,617,814	591,249,718	40,622,867,532	11,467,959,980	3,302,177,854	-
39,136,331,801	38,545,112,974	591,218,827	39,136,331,801	11,345,535,652	2,812,527,700	11,528,769,803
38,044,040,521	37,457,840,104	586,200,417	38,044,040,521	10,858,156,580	3,154,891,022	23,678,627,961
30,379,763	5,571,309,531	52,994,675	5,624,304,206	9,934,414,838	3,125,945,269	23,388,783,512
96,559,850	5,593,258,739	53,195,555	5,646,454,294	10,074,541,571	3,157,377,269	23,388,783,512
158,080	33,552,532	249,603	33,802,135	54,049,346	19,623,869	129,836,074
103,618	27,914,380	146,064	28,060,444	34,345,341	11,214,018	80,533,744
226,136	50,798,918	379,803	51,178,721	80,408,290	23,970,567	170,241,036
306,116	46,523,474	551,436	47,074,910	100,041,983	32,568,162	231,625,530
130,964	12,804,201	221,674	13,025,875	42,719,013	13,279,326	96,147,812
509,438	95,148,395	819,329	95,967,724	169,571,077	47,962,540	366,931,593
221,862	45,181,800	456,469	45,638,269	76,330,029	18,013,765	180,150,725
416,841	65,553,731	806,109	66,359,840	152,357,411	55,192,399	361,148,306
297,103	25,481,745	474,226	25,955,971	105,024,203	31,055,785	220,953,679
89,249	22,535,392	250,508	22,785,900	30,862,322	7,292,473	89,198,173
368,894	65,364,756	851,465	66,216,221	115,645,155	43,256,059	324,277,312
193,949	16,570,989	318,276	16,889,265	67,805,314	13,678,594	146,412,636
340,724	76,799,480	626,579	77,426,059	119,777,295	34,185,468	247,535,618
221,656	21,513,499	389,933	21,903,432	73,082,681	19,657,772	159,740,289
91,824	0	196,540	196,540	30,515,272	8,365,341	71,628,640
50,109	13,935,692	108,327	14,044,019	16,891,938	7,491,113	38,262,880
147,105	20,811,648	166,251	20,977,899	34,240,791	12,136,124	73,528,386
24,411	3,148,234	56,901	3,205,135	7,771,225	3,232,818	22,456,792
74,057	14,022,145	117,851	14,139,996	25,691,216	8,524,828	68,999,817
81,524	0	184,049	184,049	26,285,701	14,394,477	64,264,484
155,375	11,807,601	333,345	12,140,946	56,340,748	16,977,202	130,811,182
66,180,087	21,949,208	200,880	22,150,088	140,126,733	31,432,000	0
6,253,738	1,626,917	130,035	1,756,952	70,431,805	18,990,000	0
59,926,349	20,322,291	70,845	20,393,136	69,694,928	12,442,000	0

保険者名	共同事業拠出金		保健事業費			直診勘定 繰出金	その他の支出
	その他	特定健康診査等事 業費	保健事業費	健康管理センター事 業費			
平成16年度	-	-	1,655,035,274	-	96,819,500	401,592,251	
平成17年度	-	-	1,362,186,468	-	50,659,000	821,201,590	
平成18年度	128,857	-	1,242,724,732	-	234,109,000	1,016,453,279	
平成19年度	155,485	-	1,233,832,507	-	59,131,000	1,348,776,648	
平成20年度	2,305,709	930,645,140	545,184,699	0	116,463,000	545,267,623	
県計	2,305,709	932,054,282	612,683,122	0	116,463,000	550,794,119	
高森町	0	5,773,843	1,279,719	0	0	1,817,614	
西原村	138	5,185,395	2,347,270	0	0	8,610,686	
南阿蘇村	354	9,521,332	2,796,924	0	0	2,218,141	
御船町	486	11,631,950	3,245,516	0	0	2,090,505	
嘉島町	240	4,939,178	1,660,913	0	0	4,468,776	
益城町	966	16,870,303	20,229,707	0	0	7,229,622	
甲佐町	312	5,499,767	2,386,292	0	0	896,526	
山都町	546	16,993,568	6,287,862	0	5,558,000	1,694,900	
氷川町	450	10,142,356	5,351,431	0	0	27,620,688	
津奈木町	126	2,646,967	790,939	0	0	7,078,057	
芦北町	660	9,094,147	6,480,258	0	0	36,361,028	
錦町	312	9,688,030	2,095,955	0	0	5,900	
あさぎり町	498	66,885,299	3,859,461	0	0	1,455,890	
多良木町	87,993	5,664,405	14,197,403	0	0	132,800	
湯前町	144	4,101,417	2,231,262	0	0	13,276	
水上村	66	1,842,501	1,660,423	0	0	768,499	
相良村	2,165,594	5,648,800	1,429,631	0	0	547,378	
五木村	54	1,521,523	289,914	0	0	1,525,067	
山江村	138	2,035,829	1,042,125	0	0	11,395,784	
球磨村	222	2,860,122	956,154	0	0	7,454,657	
苓北町	0	15,821,582	2,878,089	0	0	820,547	
組合計	0		67,498,423		0	5,526,496	
医師国保	0	183,142	42,254,761	0	0	1,652,500	
歯科国保	0	1,226,000	25,243,662	0	0	3,873,996	

基金等積立金	前年度繰上充用金	公債費	支出額計	収支差引残	基金等保有額	保険者名
1,132,544,269	6,620,013,638	945,818	187,215,975,380	590,647,989	13,940,112,002	平成16年度
248,081,752	6,525,576,900	309,936	194,161,502,812	-481,382,680	12,589,025,314	平成17年度
308,969,535	6,827,724,353	877,176	208,795,221,602	-416,485,852	11,971,974,118	平成18年度
79,449,333	6,507,975,115	2,637,181	229,698,941,137	-2,742,641,871	10,651,000,103	平成19年度
193,725,556	8,094,395,358	654,621	217,895,223,071	-979,477,647	10,331,820,034	平成20年度
193,725,556	8,094,395,358	654,621	219,545,791,273	-613,672,530	11,839,770,115	県計
38,000,000	0	0	1,091,177,619	51,700,831	126,037,247	高森町
333,000	0	0	722,188,605	82,781,852	80,934,000	西原村
728,680	0	0	1,523,309,172	51,052,604	193,809,190	南阿蘇村
1,498,000	0	0	2,009,001,508	45,281,568	37,528,000	御船町
777,482	0	0	942,634,287	108,170,509	237,496,188	嘉島町
1,629,946	0	0	3,373,972,202	394,713,592	482,325,484	益城町
1,063,307	0	0	1,571,692,430	127,444,006	198,979,114	甲佐町
2,408,541	0	0	2,777,095,783	95,254,743	571,341,466	山都町
64,525	0	0	1,832,582,779	63,807,015	27,457,945	水川町
1,209,121	0	0	859,908,027	138,957,674	340,386,661	津奈木町
1,062,705	0	0	3,168,393,336	229,658,006	403,733,322	芦北町
42,484,000	0	0	1,423,655,029	85,147,986	147,622,000	錦町
1,036,516	0	0	2,204,253,153	119,969,806	66,952,199	あさぎり町
727,000	0	0	1,364,714,099	129,065,164	165,280,978	多良木町
323,568	0	0	613,717,591	92,603,067	90,685,286	湯前町
467,424	0	0	359,634,412	68,434,878	224,464,312	水上村
707,674	0	0	590,830,557	80,297,813	182,635,433	相良村
365,271	0	0	177,181,905	32,005,654	97,880,335	五木村
206,342	0	0	502,982,805	36,965,307	43,145,213	山江村
414,215	0	0	562,404,270	117,378,737	109,153,413	球磨村
832,653	0	0	1,170,625,198	42,322,961	179,149,022	苓北町
0	0	0	1,650,568,202	365,805,117	1,507,950,081	組合計
0	0	0	803,352,480	72,241,693	1,082,952,000	医師国保
0	0	0	847,215,722	293,563,424	424,998,081	歯科国保

(3) 保険料(税)(一般分)

番号	保険者名	現年分					居所不明分 調定額	調定額	収納額
		調定額	収納額	不納欠損額	未収額				
市町村計	平成16年度	48,967,667,363	44,188,239,994	1,923,494	4,777,503,875	551,200	14,766,206,517	1,505,474,100	
	平成17年度	48,380,095,005	43,555,727,157	361,500	4,824,006,348	1,670,300	15,328,032,545	1,530,263,282	
	平成18年度	49,038,728,721	44,009,049,578	67,900	5,029,611,243	59,536,706	16,271,077,023	1,659,493,579	
	平成19年度	48,529,119,563	43,652,763,914	786,400	4,875,569,249	15,098,461	17,077,408,740	1,833,574,282	
	平成20年度	44,803,529,430	39,953,669,642	1,172,900	4,848,686,888	57,502,958	17,291,959,834	2,010,699,483	
	県計	46,516,614,154	41,113,403,964	1,172,900	4,850,719,078	57,502,958	17,293,250,640	2,011,990,289	
001	熊本市	16,423,512,239	13,954,241,247	0	2,469,270,992	56,476,158	6,905,382,965	616,717,782	
003	人吉市	985,844,258	841,600,455	0	144,243,803	0	443,312,008	48,363,989	
004	荒尾市	1,113,874,779	1,020,914,360	0	92,960,419	0	391,859,822	39,334,884	
005	水俣市	484,595,779	448,621,577	0	35,974,202	53,000	197,221,666	23,523,692	
011	宇土市	783,098,515	722,976,799	66,400	60,055,316	0	404,905,939	47,146,795	
151	上天草市	918,193,881	836,617,563	47,200	81,529,118	0	391,080,556	70,176,421	
152	山鹿市	1,565,352,383	1,411,297,509	0	154,054,874	0	539,329,602	78,537,479	
153	宇城市	1,762,881,610	1,621,295,044	15,000	141,571,566	0	509,512,435	75,949,900	
154	阿蘇市	806,629,114	733,267,301	0	73,361,813	0	304,466,995	42,283,566	
155	菊池市	1,508,762,280	1,355,038,203	0	153,724,077	0	567,083,277	76,064,526	
156	八代市	3,565,076,500	3,243,187,199	1,027,200	320,862,101	973,800	1,482,597,617	192,887,065	
157	玉名市	1,827,684,308	1,674,000,475	0	153,683,833	0	789,654,323	129,688,248	
158	合志市	1,126,682,547	1,020,242,348	10,000	106,430,199	0	430,314,453	41,276,234	
159	天草市	1,961,252,937	1,836,274,976	0	124,977,961	0	536,151,636	81,077,349	
019	城南町	440,246,944	392,389,006	0	47,857,938	0	174,495,223	23,561,276	
201	美里町	306,069,509	287,850,917	0	18,218,592	0	89,263,174	10,277,577	
029	玉東町	115,569,783	112,044,169	0	3,525,614	0	9,977,035	2,712,937	
032	南関町	209,387,560	197,639,168	0	11,748,392	0	94,794,329	9,093,442	
033	長洲町	332,410,193	314,500,364	0	17,909,829	0	129,688,779	10,845,142	
206	和水町	247,164,893	234,233,308	0	12,931,585	0	42,006,297	9,209,191	
038	植木町	860,596,770	783,244,358	0	77,352,412	0	323,528,005	49,193,528	
042	大津町	601,544,875	561,201,165	0	40,343,710	0	161,969,969	15,453,861	
043	菊陽町	660,493,211	602,921,288	0	57,571,923	0	275,090,305	48,800,715	
049	南小国町	142,507,763	133,193,563	0	9,314,200	0	45,088,522	9,241,636	
050	小国町	265,046,684	258,727,627	0	6,319,057	0	50,705,226	15,206,419	

滞納繰越分			計					保 險 者 名
不納欠損額	未収額	居所不明分 調定額	調定額	収納額	不納欠損額	未収額	居所不明分 調定額	
2,383,184,102	10,877,548,315	1,364,500	63,733,873,880	45,693,714,094	2,385,107,596	15,655,052,190	1,915,700	平成16年度
2,072,630,495	11,725,138,768	2,478,300	63,708,127,550	45,085,990,439	2,072,991,995	16,549,145,116	4,148,600	平成17年度
2,250,429,213	12,361,154,231	2,776,000	65,309,805,744	45,668,543,157	2,250,497,113	17,390,765,474	62,312,706	平成18年度
2,459,091,533	12,784,742,925	1,444,900	65,606,528,303	45,486,338,196	2,459,877,933	17,660,312,174	16,543,361	平成19年度
2,510,356,077	12,770,904,274	914,000	62,095,489,264	41,964,369,125	2,511,528,977	17,619,591,162	58,416,958	平成20年度
2,510,356,077	12,770,904,274	914,000	63,258,546,582	43,125,394,253	2,511,528,977	17,621,623,352	58,416,958	県計
1,815,239,266	4,473,425,917	0	23,328,895,204	14,570,959,029	1,815,239,266	6,942,696,909	56,476,158	熊 本 市
51,268,226	343,679,793	0	1,429,156,266	889,964,444	51,268,226	487,923,596	0	人 吉 市
59,832,328	292,692,610	0	1,505,734,601	1,060,249,244	59,832,328	385,653,029	0	荒 尾 市
17,440,153	156,257,821	0	681,817,445	472,145,269	17,440,153	192,232,023	53,000	水 俣 市
40,688,701	317,070,443	0	1,188,004,454	770,123,594	40,755,101	377,125,759	0	宇 土 市
29,366,240	291,537,895	0	1,309,274,437	906,793,984	29,413,440	373,067,013	0	上 天 草 市
0	460,792,123	0	2,104,681,985	1,489,834,988	0	614,846,997	0	山 鹿 市
8,270,854	425,291,681	0	2,272,394,045	1,697,244,944	8,285,854	566,863,247	0	宇 城 市
11,176,105	251,007,324	0	1,111,096,109	775,550,867	11,176,105	324,369,137	0	阿 蘇 市
35,145,434	455,873,317	0	2,075,845,557	1,431,102,729	35,145,434	609,597,394	0	菊 池 市
156,483,256	1,133,227,296	914,000	5,047,674,117	3,436,074,264	157,510,456	1,454,089,397	1,887,800	八 代 市
67,188,975	592,777,100	0	2,617,338,631	1,803,688,723	67,188,975	746,460,933	0	玉 名 市
33,676,704	355,361,515	0	1,556,997,000	1,061,518,582	33,686,704	461,791,714	0	合 志 市
0	455,074,287	0	2,497,404,573	1,917,352,325	0	580,052,248	0	天 草 市
17,782,560	133,151,387	0	614,742,167	415,950,282	17,782,560	181,009,325	0	城 南 町
1,854,131	77,131,466	0	395,332,683	298,128,494	1,854,131	95,350,058	0	美 里 町
502,600	6,761,498	0	125,546,818	114,757,106	502,600	10,287,112	0	玉 東 町
4,716,200	80,984,687	0	304,181,889	206,732,610	4,716,200	92,733,079	0	南 関 町
2,954,045	115,889,592	0	462,098,972	325,345,506	2,954,045	133,799,421	0	長 洲 町
3,366,900	29,430,206	0	289,171,190	243,442,499	3,366,900	42,361,791	0	和 水 町
12,942,599	261,391,878	0	1,184,124,775	832,437,886	12,942,599	338,744,290	0	植 木 町
23,486,196	123,029,912	0	763,514,844	576,655,026	23,486,196	163,373,622	0	大 津 町
19,672,578	206,617,012	0	935,583,516	651,722,003	19,672,578	264,188,935	0	菊 陽 町
3,395,500	32,451,386	0	187,596,285	142,435,199	3,395,500	41,765,586	0	南 小 国 町
778,000	34,720,807	0	315,751,910	273,934,046	778,000	41,039,864	0	小 国 町

(3) 保険料(税)(一般分)

番号	保険者名	現年分					居所不明分 調定額	調定額	収納額
		調定額	収納額	不納欠損額	未収額				
市町村計	平成16年度	48,967,667,363	44,188,239,994	1,923,494	4,777,503,875	551,200	14,766,206,517	1,505,474,100	
	平成17年度	48,380,095,005	43,555,727,157	361,500	4,824,006,348	1,670,300	15,328,032,545	1,530,263,282	
	平成18年度	49,038,728,721	44,009,049,578	67,900	5,029,611,243	59,536,706	16,271,077,023	1,659,493,579	
	平成19年度	48,529,119,563	43,652,763,914	786,400	4,875,569,249	15,098,461	17,077,408,740	1,833,574,282	
	平成20年度	44,803,529,430	39,953,669,642	1,172,900	4,848,686,888	57,502,958	17,291,959,834	2,010,699,483	
	県計	46,516,614,154	41,113,403,964	1,172,900	4,850,719,078	57,502,958	17,293,250,640	2,011,990,289	
051	産山村	56,075,484	54,224,384	0	1,851,100	0	2,945,945	577,418	
054	高森町	207,799,766	195,081,156	0	12,718,610	0	50,149,123	5,301,254	
058	西原村	178,373,894	163,914,736	0	14,459,158	0	46,823,571	10,315,224	
221	南阿蘇村	303,872,027	278,301,681	0	25,570,346	0	94,293,855	13,314,146	
059	御船町	395,365,492	367,987,406	7,100	27,370,986	0	136,493,693	13,506,955	
060	嘉島町	218,612,883	204,175,935	0	14,436,948	0	60,850,807	8,014,127	
061	益城町	796,758,168	702,286,115	0	94,472,053	0	425,117,905	58,742,343	
062	甲佐町	297,742,782	275,174,392	0	22,568,390	0	131,666,313	9,622,595	
231	山都町	569,360,308	521,345,721	0	48,014,587	0	200,236,118	20,586,464	
241	氷川町	398,858,306	380,358,287	0	18,500,019	0	55,053,420	15,409,293	
075	津奈木町	97,862,389	92,293,127	0	5,569,262	0	36,426,536	4,011,285	
246	芦北町	408,951,396	383,620,444	0	25,330,952	0	191,149,194	14,030,235	
076	錦町	303,313,390	282,802,893	0	20,510,497	0	113,640,772	12,494,456	
077	あさぎり町	542,042,051	497,438,158	0	44,603,893	0	167,154,015	24,017,599	
080	多良木町	278,619,023	259,614,390	0	19,004,633	0	109,265,113	9,983,799	
081	湯前町	107,856,137	101,147,358	0	6,708,779	0	35,819,714	3,831,412	
082	水上村	59,886,749	57,699,023	0	2,187,726	0	8,164,540	3,517,975	
085	相良村	152,164,539	138,981,751	0	13,182,788	0	66,050,717	6,737,053	
086	五木村	34,325,023	34,325,023	0	0	0	5,882,745	1,922,387	
087	山江村	98,649,963	90,525,039	0	8,124,924	0	32,845,422	3,465,665	
088	球磨村	102,105,513	96,597,713	0	5,507,800	0	16,379,885	3,384,350	
099	葦北町	180,454,832	178,254,921	0	2,199,911	0	16,070,273	1,289,794	
	組合計	1,713,084,724	1,159,734,322	0	2,032,190	0	1,290,806	1,290,806	
301	医師国保	551,318,212	610,448,300	0	0	0	0	0	
302	歯科国保	1,161,766,512	549,286,022	0	2,032,190	0	1,290,806	1,290,806	

滞納繰越分			計					保険者名
不納欠損額	未収額	居所不明分 調定額	調定額	収納額	不納欠損額	未収額	居所不明分 調定額	
2,383,184,102	10,877,548,315	1,364,500	63,733,873,880	45,693,714,094	2,385,107,596	15,655,052,190	1,915,700	平成16年度
2,072,630,495	11,725,138,768	2,478,300	63,708,127,550	45,085,990,439	2,072,991,995	16,549,145,116	4,148,600	平成17年度
2,250,429,213	12,361,154,231	2,776,000	65,309,805,744	45,668,543,157	2,250,497,113	17,390,765,474	62,312,706	平成18年度
2,459,091,533	12,784,742,925	1,444,900	65,606,528,303	45,486,338,196	2,459,877,933	17,660,312,174	16,543,361	平成19年度
2,510,356,077	12,770,904,274	914,000	62,095,489,264	41,964,369,125	2,511,528,977	17,619,591,162	58,416,958	平成20年度
2,510,356,077	12,770,904,274	914,000	63,258,546,582	43,125,394,253	2,511,528,977	17,621,623,352	58,416,958	県計
463,100	1,905,427	0	59,021,429	54,801,802	463,100	3,756,527	0	産山村
0	44,847,869	0	257,948,889	200,382,410	0	57,566,479	0	高森町
0	36,508,347	0	225,197,465	174,229,960	0	50,967,505	0	西原村
0	80,979,709	0	398,165,882	291,615,827	0	106,550,055	0	南阿蘇村
21,968,452	101,018,286	0	531,859,185	381,494,361	21,975,552	128,389,272	0	御船町
8,247,509	44,589,171	0	279,463,690	212,190,062	8,247,509	59,026,119	0	嘉島町
17,569,414	348,806,148	0	1,221,876,073	761,028,458	17,569,414	443,278,201	0	益城町
4,821	122,038,897	0	429,409,095	284,796,987	4,821	144,607,287	0	甲佐町
7,059,993	172,589,661	0	769,596,426	541,932,185	7,059,993	220,604,248	0	山都町
1,904,600	37,739,527	0	453,911,726	395,767,580	1,904,600	56,239,546	0	氷川町
0	32,415,251	0	134,288,925	96,304,412	0	37,984,513	0	津奈木町
3,708,356	173,410,603	0	600,100,590	397,650,679	3,708,356	198,741,555	0	芦北町
13,673,013	87,473,303	0	416,954,162	295,297,349	13,673,013	107,983,800	0	錦町
0	143,136,416	0	709,196,066	521,455,757	0	187,740,309	0	あさぎり町
7,968,967	91,312,347	0	387,884,136	269,598,189	7,968,967	110,316,980	0	多良木町
2,243,970	29,744,332	0	143,675,851	104,978,770	2,243,970	36,453,111	0	湯前町
0	4,646,565	0	68,051,289	61,216,998	0	6,834,291	0	水上村
3,668,263	55,645,401	0	218,215,256	145,718,804	3,668,263	68,828,189	0	相良村
0	3,960,358	0	40,207,768	36,247,410	0	3,960,358	0	五木村
0	29,379,757	0	131,495,385	93,990,704	0	37,504,681	0	山江村
3,189,668	9,805,867	0	118,485,398	99,982,063	3,189,668	15,313,667	0	球磨村
1,458,400	13,322,079	0	196,525,105	179,544,715	1,458,400	15,521,990	0	苓北町
0	0	0	1,163,057,318	1,161,025,128	0	2,032,190	0	組合計
0	0	0	610,448,300	610,448,300	0	0	0	医師国保
0	0	0	552,609,018	550,576,828	0	2,032,190	0	歯科国保

(3) 保険料(税)(退職分)

番号	保険者名	現年分					調定額	収納額
		調定額	収納額	不納欠損額	未収額	居所不明分 調定額		
市町村計	平成16年度	8,829,564,890	8,662,997,711	126,000	166,441,179	0	411,273,096	68,679,130
	平成17年度	9,469,499,621	9,302,213,879	0	167,285,742	0	454,628,383	82,573,607
	平成18年度	10,679,174,450	10,488,266,875	19,500	190,888,075	0	500,637,999	83,002,685
	平成19年度	11,532,952,106	11,328,229,047	16,400	204,706,659	0	568,364,957	100,710,925
	平成20年度	3,350,895,946	3,237,306,103	0	113,589,843	1,600	620,411,851	116,436,220
	県計	3,350,895,946	3,237,306,103	0	113,589,843	1,600	620,411,851	116,436,220
001	熊本市	1,022,322,247	977,597,596	0	44,724,651	0	233,285,424	36,287,946
003	人吉市	87,786,242	83,792,103	0	3,994,139	0	15,958,953	3,024,118
004	荒尾市	102,867,721	100,908,063	0	1,959,658	0	29,421,395	4,935,656
005	水俣市	67,119,921	65,775,955	0	1,343,966	0	14,878,426	2,816,729
011	宇土市	61,546,185	60,526,877	0	1,019,308	0	13,325,949	3,279,137
151	上天草市	70,252,419	68,618,035	0	1,634,384	0	15,402,805	2,394,639
152	山鹿市	114,563,717	109,844,720	0	4,718,997	0	20,380,937	4,075,944
153	宇城市	139,777,590	135,482,815	0	4,294,775	0	24,295,913	5,474,095
154	阿蘇市	55,806,886	53,417,227	0	2,389,659	0	7,671,204	2,230,080
155	菊池市	109,740,720	103,912,414	0	5,828,306	0	21,375,590	4,600,660
156	八代市	252,197,400	243,304,198	0	8,893,202	1,600	45,311,517	8,755,477
157	玉名市	155,289,892	150,091,080	0	5,198,812	0	33,771,700	6,876,424
158	合志市	121,066,053	118,566,510	0	2,499,543	0	20,363,036	2,910,021
159	天草市	163,166,963	160,123,623	0	3,043,340	0	24,220,351	5,917,981
019	城南町	41,512,856	39,125,079	0	2,387,777	0	3,841,321	1,654,655
201	美里町	21,962,491	21,725,995	0	236,496	0	4,195,537	473,471
029	玉東町	11,564,017	11,505,788	0	58,229	0	488,015	68,943
032	南関町	24,134,140	23,883,896	0	250,244	0	3,113,535	467,413
033	長洲町	55,591,207	55,335,768	0	255,439	0	6,524,223	1,955,719
206	和水町	25,788,307	25,283,591	0	504,716	0	1,314,459	235,905
038	植木町	65,917,530	63,259,886	0	2,657,644	0	9,934,131	2,756,492
042	大津町	49,567,225	48,613,529	0	953,696	0	5,672,190	566,805
043	菊陽町	60,197,789	58,260,917	0	1,936,872	0	8,439,482	2,460,637
049	南小国町	6,096,837	6,096,837	0	0	0	374,500	41,000
050	小国町	18,182,722	18,052,193	0	130,529	0	1,540,290	207,843

滞納繰越分			計					保険者名
不納欠損額	未収額	居所不明分 調定額	調定額	収納額	不納欠損額	未収額	居所不明分 調定額	
50,363,111	292,230,855	0	9,240,837,986	8,731,676,841	50,489,111	458,672,034	0	平成16年度
37,687,347	334,367,429	0	9,924,128,004	9,384,787,486	37,687,347	501,653,171	0	平成17年度
41,476,480	376,158,834	0	11,179,812,449	10,571,269,560	41,495,980	567,046,909	0	平成18年度
50,760,597	416,893,435	0	12,101,317,063	11,428,939,972	50,776,997	621,600,094	0	平成19年度
66,218,026	437,757,605	21,000	3,971,307,797	3,353,742,323	66,218,026	551,347,448	22,600	平成20年度
66,218,026	437,757,605	21,000	3,971,307,797	3,353,742,323	66,218,026	551,347,448	22,600	県計
48,578,314	148,419,164	0	1,255,607,671	1,013,885,542	48,578,314	193,143,815	0	熊本市
1,019,014	11,915,821	0	103,745,195	86,816,221	1,019,014	15,909,960	0	人吉市
3,223,662	21,262,077	0	132,289,116	105,843,719	3,223,662	23,221,735	0	荒尾市
505,600	11,556,097	0	81,998,347	68,592,684	505,600	12,900,063	0	水俣市
2,411,017	7,635,795	0	74,872,134	63,806,014	2,411,017	8,655,103	0	宇土市
369,090	12,639,076	0	85,655,224	71,012,674	369,090	14,273,460	0	上天草市
0	16,304,993	0	134,944,654	113,920,664	0	21,023,990	0	山鹿市
758,246	18,063,572	0	164,073,503	140,956,910	758,246	22,358,347	0	宇城市
7,340	5,433,784	0	63,478,090	55,647,307	7,340	7,823,443	0	阿蘇市
1,046,645	15,728,285	0	131,116,310	108,513,074	1,046,645	21,556,591	0	菊池市
3,593,795	32,962,245	21,000	297,508,917	252,059,675	3,593,795	41,855,447	22,600	八代市
1,649,878	25,245,398	0	189,061,592	156,967,504	1,649,878	30,444,210	0	玉名市
761,500	16,691,515	0	141,429,089	121,476,531	761,500	19,191,058	0	合志市
0	18,302,370	0	187,387,314	166,041,604	0	21,345,710	0	天草市
181,090	2,005,576	0	45,354,177	40,779,734	181,090	4,393,353	0	城南町
0	3,722,066	0	26,158,028	22,199,466	0	3,958,562	0	美里町
0	419,072	0	12,052,032	11,574,731	0	477,301	0	玉東町
31,100	2,615,022	0	27,247,675	24,351,309	31,100	2,865,266	0	南関町
0	4,568,504	0	62,115,430	57,291,487	0	4,823,943	0	長洲町
0	1,078,554	0	27,102,766	25,519,496	0	1,583,270	0	和水町
310,332	6,867,307	0	75,851,661	66,016,378	310,332	9,524,951	0	植木町
317,750	4,787,635	0	55,239,415	49,180,334	317,750	5,741,331	0	大津町
790,378	5,188,467	0	68,637,271	60,721,554	790,378	7,125,339	0	菊陽町
36,200	297,300	0	6,471,337	6,137,837	36,200	297,300	0	南小国町
0	1,332,447	0	19,723,012	18,260,036	0	1,462,976	0	小国町

(3) 保険料(税)(退職分)

番号	保険者名	現年分					調定額	収納額
		調定額	収納額	不納欠損額	未収額	居所不明分 調定額		
市町村計	平成16年度	8,829,564,890	8,662,997,711	126,000	166,441,179	0	411,273,096	68,679,130
	平成17年度	9,469,499,621	9,302,213,879	0	167,285,742	0	454,628,383	82,573,607
	平成18年度	10,679,174,450	10,488,266,875	19,500	190,888,075	0	500,637,999	83,002,685
	平成19年度	11,532,952,106	11,328,229,047	16,400	204,706,659	0	568,364,957	100,710,925
	平成20年度	3,350,895,946	3,237,306,103	0	113,589,843	1,600	620,411,851	116,436,220
	県計	3,350,895,946	3,237,306,103	0	113,589,843	1,600	620,411,851	116,436,220
051	産山村	1,916,916	1,916,916	0	0	0	69,845	28,682
054	高森町	11,660,734	11,317,738	0	342,996	0	1,485,831	295,376
058	西原村	11,396,806	10,792,633	0	604,173	0	2,026,348	445,860
221	南阿蘇村	23,052,373	21,557,946	0	1,494,427	0	1,800,204	506,312
059	御船町	33,255,208	32,132,103	0	1,123,105	0	5,321,481	1,147,015
060	嘉島町	16,730,801	16,546,567	0	184,234	0	1,532,592	218,446
061	益城町	76,043,532	73,390,276	0	2,653,256	0	12,746,430	3,262,968
062	甲佐町	19,471,918	19,189,473	0	282,445	0	1,258,319	472,179
231	山都町	31,738,392	30,629,035	0	1,109,357	0	2,753,866	393,745
241	水川町	19,091,294	19,047,094	0	44,200	0	1,052,106	364,009
075	津奈木町	8,216,411	8,050,373	0	166,038	0	2,098,418	222,900
246	芦北町	46,776,104	45,666,835	0	1,109,269	0	5,541,362	1,365,390
076	錦町	26,139,010	25,465,575	0	673,435	0	2,573,914	622,142
077	あさぎり町	40,648,749	38,731,754	0	1,916,995	0	6,318,060	1,151,545
080	多良木町	17,841,377	17,807,850	0	33,527	0	2,933,157	462,142
081	湯前町	8,430,163	8,018,668	0	411,495	0	143,484	39,524
082	水上村	5,000,251	4,993,447	0	6,804	0	336,259	336,259
085	相良村	12,999,961	12,759,477	0	240,484	0	2,368,712	296,284
086	五木村	1,467,177	1,467,177	0	0	0	694,153	201,906
087	山江村	7,451,037	7,384,505	0	66,532	0	771,878	38,400
088	球磨村	7,394,287	7,291,287	0	103,000	0	52,042	5,850
099	苓北町	20,154,368	20,044,679	0	109,689	0	1,432,507	91,496
	組合計	0	0	0	0	0	0	0
301	医師国保	0	0	0	0	0	0	0
302	歯科国保	0	0	0	0	0	0	0

滞納繰越分			計					保険者名
不納欠損額	未収額	居所不明分 調定額	調定額	収納額	不納欠損額	未収額	居所不明分 調定額	
50,363,111	292,230,855	0	9,240,837,986	8,731,676,841	50,489,111	458,672,034	0	平成16年度
37,687,347	334,367,429	0	9,924,128,004	9,384,787,486	37,687,347	501,653,171	0	平成17年度
41,476,480	376,158,834	0	11,179,812,449	10,571,269,560	41,495,980	567,046,909	0	平成18年度
50,760,597	416,893,435	0	12,101,317,063	11,428,939,972	50,776,997	621,600,094	0	平成19年度
66,218,026	437,757,605	21,000	3,971,307,797	3,353,742,323	66,218,026	551,347,448	22,600	平成20年度
66,218,026	437,757,605	21,000	3,971,307,797	3,353,742,323	66,218,026	551,347,448	22,600	県計
0	41,163	0	1,986,761	1,945,598	0	41,163	0	産山村
0	1,190,455	0	13,146,565	11,613,114	0	1,533,451	0	高森町
0	1,580,488	0	13,423,154	11,238,493	0	2,184,661	0	西原村
0	1,293,892	0	24,852,577	22,064,258	0	2,788,319	0	南阿蘇村
296,477	3,877,989	0	38,576,689	33,279,118	296,477	5,001,094	0	御船町
240,354	1,073,792	0	18,263,393	16,765,013	240,354	1,258,026	0	嘉島町
15,900	9,467,562	0	88,789,962	76,653,244	15,900	12,120,818	0	益城町
0	786,140	0	20,730,237	19,661,652	0	1,068,585	0	甲佐町
0	2,360,121	0	34,492,258	31,022,780	0	3,469,478	0	山都町
0	688,097	0	20,143,400	19,411,103	0	732,297	0	氷川町
0	1,875,518	0	10,314,829	8,273,273	0	2,041,556	0	津奈木町
47,844	4,128,128	0	52,317,466	47,032,225	47,844	5,237,397	0	芦北町
0	1,951,772	0	28,712,924	26,087,717	0	2,625,207	0	錦町
0	5,166,515	0	46,966,809	39,883,299	0	7,083,510	0	あさぎり町
0	2,471,015	0	20,774,534	18,269,992	0	2,504,542	0	多良木町
0	103,960	0	8,573,647	8,058,192	0	515,455	0	湯前町
0	0	0	5,336,510	5,329,706	0	6,804	0	水上村
0	2,072,428	0	15,368,673	13,055,761	0	2,312,912	0	相良村
0	492,247	0	2,161,330	1,669,083	0	492,247	0	五木村
0	733,478	0	8,222,915	7,422,905	0	800,010	0	山江村
26,500	19,692	0	7,446,329	7,297,137	26,500	122,692	0	球磨村
0	1,341,011	0	21,586,875	20,136,175	0	1,450,700	0	苓北町
0	0	0	0	0	0	0	0	組合計
0	0	0	0	0	0	0	0	医師国保
0	0	0	0	0	0	0	0	歯科国保

(3) 保険料(税)(全体分)

番号	保険者名	現年分					居所不明分 調定額	調定額	収納額
		調定額	収納額	不納欠損額	未収額	調定額			
市 町 村 計	平成16年度	57,797,232,253	52,851,237,705	2,049,494	4,943,945,054	551,200	15,177,479,613	1,574,153,230	
	平成17年度	57,849,594,626	52,857,941,036	361,500	4,991,292,090	1,670,300	15,782,660,928	1,612,836,889	
	平成18年度	59,717,903,171	54,497,316,453	87,400	5,220,499,318	59,536,706	16,771,715,022	1,742,496,264	
	平成19年度	60,062,071,669	54,980,992,961	802,800	5,080,275,908	15,098,461	17,645,773,697	1,934,285,207	
	平成20年度	48,154,425,376	43,190,975,745	1,172,900	4,962,276,731	57,504,558	17,912,371,685	2,127,135,703	
	県計	49,867,510,100	44,350,710,067	1,172,900	4,964,308,921	57,504,558	17,913,662,491	2,128,426,509	
001	熊本市	17,445,834,486	14,931,838,843	0	2,513,995,643	56,476,158	7,138,668,389	653,005,728	
003	人吉市	1,073,630,500	925,392,558	0	148,237,942	0	459,270,961	51,388,107	
004	荒尾市	1,216,742,500	1,121,822,423	0	94,920,077	0	421,281,217	44,270,540	
005	水俣市	551,715,700	514,397,532	0	37,318,168	53,000	212,100,092	26,340,421	
011	宇土市	844,644,700	783,503,676	66,400	61,074,624	0	418,231,888	50,425,932	
151	上天草市	988,446,300	905,235,598	47,200	83,163,502	0	406,483,361	72,571,060	
152	山鹿市	1,679,916,100	1,521,142,229	0	158,773,871	0	559,710,539	82,613,423	
153	宇城市	1,902,659,200	1,756,777,859	15,000	145,866,341	0	533,808,348	81,423,995	
154	阿蘇市	862,436,000	786,684,528	0	75,751,472	0	312,138,199	44,513,646	
155	菊池市	1,618,503,000	1,458,950,617	0	159,552,383	0	588,458,867	80,665,186	
156	八代市	3,817,273,900	3,486,491,397	1,027,200	329,755,303	975,400	1,527,909,134	201,642,542	
157	玉名市	1,982,974,200	1,824,091,555	0	158,882,645	0	823,426,023	136,564,672	
158	合志市	1,247,748,600	1,138,808,858	10,000	108,929,742	0	450,677,489	44,186,255	
159	天草市	2,124,419,900	1,996,398,599	0	128,021,301	0	560,371,987	86,995,330	
019	城南町	481,759,800	431,514,085	0	50,245,715	0	178,336,544	25,215,931	
201	美里町	328,032,000	309,576,912	0	18,455,088	0	93,458,711	10,751,048	
029	玉東町	127,133,800	123,549,957	0	3,583,843	0	10,465,050	2,781,880	
032	南関町	233,521,700	221,523,064	0	11,998,636	0	97,907,864	9,560,855	
033	長洲町	388,001,400	369,836,132	0	18,165,268	0	136,213,002	12,800,861	
206	和水町	272,953,200	259,516,899	0	13,436,301	0	43,320,756	9,445,096	
038	植木町	926,514,300	846,504,244	0	80,010,056	0	333,462,136	51,950,020	
042	大津町	651,112,100	609,814,694	0	41,297,406	0	167,642,159	16,020,666	
043	菊陽町	720,691,000	661,182,205	0	59,508,795	0	283,529,787	51,261,352	
049	南小国町	148,604,600	139,290,400	0	9,314,200	0	45,463,022	9,282,636	
050	小国町	283,229,406	276,779,820	0	6,449,586	0	52,245,516	15,414,262	

滞納繰越分			計					保険者名
不納欠損額	未収額	居所不明分調定額	調定額	収納額	不納欠損額	未収額	居所不明分調定額	
2,433,547,213	11,169,779,170	1,364,500	72,974,711,866	54,425,390,935	2,435,596,707	16,113,724,224	1,915,700	平成16年度
2,110,317,842	12,059,506,197	2,478,300	73,632,255,554	54,470,777,925	2,110,679,342	17,050,798,287	4,148,600	平成17年度
2,291,905,693	12,737,313,065	2,776,000	76,489,618,193	56,239,812,717	2,291,993,093	17,957,812,383	62,312,706	平成18年度
2,509,852,130	13,201,636,360	1,444,900	77,707,845,366	56,915,278,168	2,510,654,930	18,281,912,268	16,543,361	平成19年度
2,576,574,103	13,208,661,879	935,000	66,066,797,061	45,318,111,448	2,577,747,003	18,170,938,610	58,439,558	平成20年度
2,576,574,103	13,208,661,879	935,000	67,229,854,379	46,479,136,576	2,577,747,003	18,172,970,800	58,439,558	県計
1,863,817,580	4,621,845,081	0	24,584,502,875	15,584,844,571	1,863,817,580	7,135,840,724	56,476,158	熊本市
52,287,240	355,595,614	0	1,532,901,461	976,780,665	52,287,240	503,833,556	0	人吉市
63,055,990	313,954,687	0	1,638,023,717	1,166,092,963	63,055,990	408,874,764	0	荒尾市
17,945,753	167,813,918	0	763,815,792	540,737,953	17,945,753	205,132,086	53,000	水俣市
43,099,718	324,706,238	0	1,262,876,588	833,929,608	43,166,118	385,780,862	0	宇土市
29,735,330	304,176,971	0	1,394,929,661	977,806,658	29,782,530	387,340,473	0	上天草市
0	477,097,116	0	2,239,626,639	1,603,755,652	0	635,870,987	0	山鹿市
9,029,100	443,355,253	0	2,436,467,548	1,838,201,854	9,044,100	589,221,594	0	宇城市
11,183,445	256,441,108	0	1,174,574,199	831,198,174	11,183,445	332,192,580	0	阿蘇市
36,192,079	471,601,602	0	2,206,961,867	1,539,615,803	36,192,079	631,153,985	0	菊池市
160,077,051	1,166,189,541	935,000	5,345,183,034	3,688,133,939	161,104,251	1,495,944,844	1,910,400	八代市
68,838,853	618,022,498	0	2,806,400,223	1,960,656,227	68,838,853	776,905,143	0	玉名市
34,438,204	372,053,030	0	1,698,426,089	1,182,995,113	34,448,204	480,982,772	0	合志市
0	473,376,657	0	2,684,791,887	2,083,393,929	0	601,397,958	0	上天草市
17,963,650	135,156,963	0	660,096,344	456,730,016	17,963,650	185,402,678	0	城南町
1,854,131	80,853,532	0	421,490,711	320,327,960	1,854,131	99,308,620	0	美里町
502,600	7,180,570	0	137,598,850	126,331,837	502,600	10,764,413	0	玉東町
4,747,300	83,599,709	0	331,429,564	231,083,919	4,747,300	95,598,345	0	南関町
2,954,045	120,458,096	0	524,214,402	382,636,993	2,954,045	138,623,364	0	長洲町
3,366,900	30,508,760	0	316,273,956	268,961,995	3,366,900	43,945,061	0	和水町
13,252,931	268,259,185	0	1,259,976,436	898,454,264	13,252,931	348,269,241	0	植木町
23,803,946	127,817,547	0	818,754,259	625,835,360	23,803,946	169,114,953	0	大津町
20,462,956	211,805,479	0	1,004,220,787	712,443,557	20,462,956	271,314,274	0	菊陽町
3,431,700	32,748,686	0	194,067,622	148,573,036	3,431,700	42,062,886	0	南小国町
778,000	36,053,254	0	335,474,922	292,194,082	778,000	42,502,840	0	小国町

(3) 保険料(税)(全体分)

番号	保険者名	現年分					居所不明分 調定額	調定額	収納額
		調定額	収納額	不納欠損額	未収額	調定額			
市 町 村 計	平成16年度	57,797,232,253	52,851,237,705	2,049,494	4,943,945,054	551,200	15,177,479,613	1,574,153,230	
	平成17年度	57,849,594,626	52,857,941,036	361,500	4,991,292,090	1,670,300	15,782,660,928	1,612,836,889	
	平成18年度	59,717,903,171	54,497,316,453	87,400	5,220,499,318	59,536,706	16,771,715,022	1,742,496,264	
	平成19年度	60,062,071,669	54,980,992,961	802,800	5,080,275,908	15,098,461	17,645,773,697	1,934,285,207	
	平成20年度	48,154,425,376	43,190,975,745	1,172,900	4,962,276,731	57,504,558	17,912,371,685	2,127,135,703	
	県計	49,867,510,100	44,350,710,067	1,172,900	4,964,308,921	57,504,558	17,913,662,491	2,128,426,509	
051	産山村	57,992,400	56,141,300	0	1,851,100	0	3,015,790	606,100	
054	高森町	219,460,500	206,398,894	0	13,061,606	0	51,634,954	5,596,630	
058	西原村	189,770,700	174,707,369	0	15,063,331	0	48,849,919	10,761,084	
221	南阿蘇村	326,924,400	299,859,627	0	27,064,773	0	96,094,059	13,820,458	
059	御船町	428,620,700	400,119,509	7,100	28,494,091	0	141,815,174	14,653,970	
060	嘉島町	235,343,684	220,722,502	0	14,621,182	0	62,383,399	8,232,573	
061	益城町	872,801,700	775,676,391	0	97,125,309	0	437,864,335	62,005,311	
062	甲佐町	317,214,700	294,363,865	0	22,850,835	0	132,924,632	10,094,774	
231	山都町	601,098,700	551,974,756	0	49,123,944	0	202,989,984	20,980,209	
241	氷川町	417,949,600	399,405,381	0	18,544,219	0	56,105,526	15,773,302	
075	津奈木町	106,078,800	100,343,500	0	5,735,300	0	38,524,954	4,234,185	
246	芦北町	455,727,500	429,287,279	0	26,440,221	0	196,690,556	15,395,625	
076	錦町	329,452,400	308,268,468	0	21,183,932	0	116,214,686	13,116,598	
077	あさぎり町	582,690,800	536,169,912	0	46,520,888	0	173,472,075	25,169,144	
080	多良木町	296,460,400	277,422,240	0	19,038,160	0	112,198,270	10,445,941	
081	湯前町	116,286,300	109,166,026	0	7,120,274	0	35,963,198	3,870,936	
082	水上村	64,887,000	62,692,470	0	2,194,530	0	8,500,799	3,854,234	
085	相良村	165,164,500	151,741,228	0	13,423,272	0	68,419,429	7,033,337	
086	五木村	35,792,200	35,792,200	0	0	0	6,576,898	2,124,293	
087	山江村	106,101,000	97,909,544	0	8,191,456	0	33,617,300	3,504,065	
088	球磨村	109,499,800	103,889,000	0	5,610,800	0	16,431,927	3,390,200	
099	葦北町	200,609,200	198,299,600	0	2,309,600	0	17,502,780	1,381,290	
	組合計	1,713,084,724	1,159,734,322	0	2,032,190	0	1,290,806	1,290,806	
301	医師国保	551,318,212	610,448,300	0	0	0	0	0	
302	歯科国保	1,161,766,512	549,286,022	0	2,032,190	0	1,290,806	1,290,806	

滞納繰越分			計					保険者名
不納欠損額	未収額	居所不明分調定額	調定額	収納額	不納欠損額	未収額	居所不明分調定額	
2,433,547,213	11,169,779,170	1,364,500	72,974,711,866	54,425,390,935	2,435,596,707	16,113,724,224	1,915,700	平成16年度
2,110,317,842	12,059,506,197	2,478,300	73,632,255,554	54,470,777,925	2,110,679,342	17,050,798,287	4,148,600	平成17年度
2,291,905,693	12,737,313,065	2,776,000	76,489,618,193	56,239,812,717	2,291,993,093	17,957,812,383	62,312,706	平成18年度
2,509,852,130	13,201,636,360	1,444,900	77,707,845,366	56,915,278,168	2,510,654,930	18,281,912,268	16,543,361	平成19年度
2,576,574,103	13,208,661,879	935,000	66,066,797,061	45,318,111,448	2,577,747,003	18,170,938,610	58,439,558	平成20年度
2,576,574,103	13,208,661,879	935,000	67,229,854,379	46,479,136,576	2,577,747,003	18,172,970,800	58,439,558	県計
463,100	1,946,590	0	61,008,190	56,747,400	463,100	3,797,690	0	産山村
0	46,038,324	0	271,095,454	211,995,524	0	59,099,930	0	高森町
0	38,088,835	0	238,620,619	185,468,453	0	53,152,166	0	西原村
0	82,273,601	0	423,018,459	313,680,085	0	109,338,374	0	南阿蘇村
22,264,929	104,896,275	0	570,435,874	414,773,479	22,272,029	133,390,366	0	御船町
8,487,863	45,662,963	0	297,727,083	228,955,075	8,487,863	60,284,145	0	嘉島町
17,585,314	358,273,710	0	1,310,666,035	837,681,702	17,585,314	455,399,019	0	益城町
4,821	122,825,037	0	450,139,332	304,458,639	4,821	145,675,872	0	甲佐町
7,059,993	174,949,782	0	804,088,684	572,954,965	7,059,993	224,073,726	0	山都町
1,904,600	38,427,624	0	474,055,126	415,178,683	1,904,600	56,971,843	0	氷川町
0	34,290,769	0	144,603,754	104,577,685	0	40,026,069	0	津奈木町
3,756,200	177,538,731	0	652,418,056	444,682,904	3,756,200	203,978,952	0	芦北町
13,673,013	89,425,075	0	445,667,086	321,385,066	13,673,013	110,609,007	0	錦町
0	148,302,931	0	756,162,875	561,339,056	0	194,823,819	0	あさぎり町
7,968,967	93,783,362	0	408,658,670	287,868,181	7,968,967	112,821,522	0	多良木町
2,243,970	29,848,292	0	152,249,498	113,036,962	2,243,970	36,968,566	0	湯前町
0	4,646,565	0	73,387,799	66,546,704	0	6,841,095	0	水上村
3,668,263	57,717,829	0	233,583,929	158,774,565	3,668,263	71,141,101	0	相良村
0	4,452,605	0	42,369,098	37,916,493	0	4,452,605	0	五木村
0	30,113,235	0	139,718,300	101,413,609	0	38,304,691	0	山江村
3,216,168	9,825,559	0	125,931,727	107,279,200	3,216,168	15,436,359	0	球磨村
1,458,400	14,663,090	0	218,111,980	199,680,890	1,458,400	16,972,690	0	葦北町
0	0	0	1,163,057,318	1,161,025,128	0	2,032,190	0	組合計
0	0	0	610,448,300	610,448,300	0	0	0	医師国保
0	0	0	552,609,018	550,576,828	0	2,032,190	0	歯科国保

(4) 保険料(税)の算定状況(医療分)

番号	保険者名	保険料	保険税	保険料(税)		構成比(%)				保険料(税)率				算定額割合(%)		世帯数割合(%)		賦課 限度額 (千円)
				賦課 方式	徴収 回数	所得割	資産割	均等割	平等割	所得割 (%)	資産割 (%)	均等割 (円)	平等割 (円)	軽減	限度額 超過	軽減	限度額 超過	
市町村平均	平成16年度	1	59	4方式	8	49.63	3.53	31.52	15.32	8.63	38.53	24,158	26,944	12.85	9.60	52.72	4.32	530
	平成17年度	1	42	23	8	49.81	3.22	31.52	15.45	9.09	40.53	24,704	27,880	13.07	10.51	53.22	4.34	530
	平成18年度	1	47	3方式	9	51.27	2.84	31.11	14.78	9.23	41.30	25,012	27,890	13.09	11.37	53.36	4.46	530
	平成19年度	1	47	24	9	51.23	2.78	31.01	14.98	9.38	39.35	25,229	27,570	13.29	10.61	54.29	3.95	559
	平成20年度	1	46	2方式	9	48.70	4.71	30.67	15.92	7.32	30.18	20,735	22,238	12.84	5.59	51.66	2.71	470
県計(平均)		3	46	0	9	48.70	4.71	30.67	15.92	7.32	30.18	20,735	22,238	12.84	5.59	51.66	2.71	470
001	熊本市	1	0	3	10	59.21	0.00	28.99	11.80	-	-	-	-	9.63	13.71	45.46	5.63	470
003	人吉市	0	1	3	9	50.39	0.00	34.41	15.20	9.40	-	28,800	24,000	13.85	7.10	54.44	3.61	470
004	荒尾市	0	1	4	10	43.70	4.23	32.72	19.35	6.80	15.00	19,500	20,000	14.83	2.22	56.53	1.18	470
005	水俣市	0	1	4	8	43.64	9.08	29.90	17.38	6.10	27.00	16,200	16,400	14.66	2.63	58.32	0.78	470
011	宇土市	0	1	3	10	53.91	0.00	30.69	15.40	7.20	-	19,000	20,000	11.66	5.47	49.95	2.30	470
151	上天草市	0	1	4	10	45.10	9.00	32.12	13.78	7.00	35.00	21,000	20,000	8.53	7.85	42.61	1.84	470
152	山鹿市	0	1	4	10	51.06	6.02	21.36	21.56	7.50	20.00	14,000	34,300	8.72	4.29	47.07	2.81	470
153	宇城市	0	1	3	10	60.26	0.00	27.89	11.85	9.50	-	22,100	21,000	9.81	10.72	50.72	5.77	470
154	阿蘇市	0	1	3	10	57.38	0.00	27.30	15.32	8.50	-	21,500	24,700	8.99	9.21	44.66	4.11	470
155	菊池市	0	1	3	8	51.78	0.00	34.42	13.80	8.00	-	28,000	25,000	11.52	10.18	49.28	5.41	470
156	八代市	0	1	3	12	56.21	0.00	31.29	12.50	9.50	-	24,800	19,200	11.53	11.71	53.13	4.65	470
157	玉名市	0	1	3	8	51.44	0.00	34.03	14.53	6.60	-	22,800	21,000	11.66	5.54	49.80	3.48	470
158	合志市	0	1	3	8	54.06	0.00	30.31	15.63	7.70	-	23,400	24,300	10.42	7.03	43.86	2.79	470
159	天草市	0	1	3	8	51.88	0.00	32.81	15.31	6.40	-	16,000	14,600	14.57	3.20	59.03	1.04	470
019	城南町	0	1	3	10	52.77	0.00	28.64	18.59	6.70	-	18,000	24,000	12.15	5.77	49.88	1.69	470
201	美里町	0	1	4	10	48.16	9.34	28.99	13.51	7.80	44.00	20,000	19,000	12.12	5.50	56.51	2.08	470
029	玉東町	0	1	4	4	39.12	12.11	33.63	15.14	6.00	37.00	19,000	19,000	12.51	1.73	52.75	0.88	470
032	南関町	0	1	4	8	39.87	13.13	31.72	15.28	6.20	45.00	19,000	18,000	14.91	2.90	62.15	1.45	470
033	長洲町	0	1	4	8	40.47	10.98	33.28	15.27	6.54	40.00	23,000	20,000	13.59	3.20	54.00	1.85	470
206	和水町	0	1	4	6	42.10	10.68	30.26	16.96	5.95	36.00	17,200	21,000	12.38	2.67	54.38	1.20	470
038	植木町	0	1	3	10	50.81	0.00	31.92	17.27	7.30	-	25,000	30,000	10.04	7.77	43.03	5.01	470
042	大津町	0	1	3	8	56.44	0.00	29.20	14.36	8.00	-	24,000	24,000	10.68	12.17	48.51	4.27	470
043	菊陽町	0	1	3	8	54.44	0.00	31.36	14.20	6.80	-	24,000	22,000	10.14	9.46	42.71	3.47	470
049	南小国町	0	1	4	10	42.01	10.95	29.55	17.49	5.80	44.00	20,000	27,000	11.67	4.16	51.08	2.84	470
050	小国町	0	1	4	12	48.95	5.75	30.12	15.18	7.00	27.20	20,500	23,000	10.68	5.05	50.97	2.72	470

(4) 保険料(税)の算定状況(医療分)

番号	保険者名	保険料	保険税	保険料(税)		構成比(%)				保険料(税)率				算定額割合(%)		世帯数割合(%)		賦課 限度額 (千円)	
				賦課 方式	徴収 回数	所得割	資産割	均等割	平等割	所得割 (%)	資産割 (%)	均等割 (円)	平等割 (円)	軽減	限度額 超過	軽減	限度額 超過		
051	産山村	0	1	4	9	43.34	8.58	34.82	13.26	6.80	38.00	21,000	21,000	31.99	3.97	30.20	3.30	470	
054	高森町	0	1	3	8	50.13	0.00	31.31	18.56	8.00	-	23,000	23,000	30.76	0.00	42.43	2.48	470	
058	西原村	0	1	3	10	56.37	0.00	28.97	14.66	8.00	-	23,600	25,600	9.22	8.06	46.95	4.21	470	
221	南阿蘇村	0	1	3	8	53.28	0.00	28.95	17.77	7.60	-	20,000	23,000	13.59	5.98	57.83	1.96	470	
059	御船町	0	1	4	10	43.51	8.33	29.96	18.20	5.40	25.00	16,000	20,000	11.13	2.70	46.61	1.27	470	
060	嘉島町	0	1	4	10	45.63	14.22	25.17	14.98	6.90	38.00	22,200	29,000	8.85	12.78	46.54	4.87	470	
061	益城町	0	1	4	10	41.97	13.22	28.96	15.85	6.00	40.50	22,000	25,000	10.28	5.75	45.27	2.78	470	
062	甲佐町	0	1	4	10	43.22	10.13	27.79	18.86	6.00	28.70	17,000	24,000	12.42	2.05	52.60	1.50	470	
231	山都町	0	1	4	10	40.71	10.82	33.62	14.85	6.50	38.18	18,450	19,160	8.43	2.15	41.31	1.56	470	
241	氷川町	0	1	4	10	38.49	11.18	33.19	17.14	-	-	-	-	9.99	2.57	43.98	1.75	470	
075	津奈木町	0	1	4	10	40.62	12.68	31.22	15.48	6.60	35.00	15,000	15,000	16.71	5.13	68.37	0.55	470	
246	芦北町	0	1	4	8	36.72	13.81	31.92	17.55	5.90	37.00	16,700	19,800	9.80	1.35	43.87	0.72	470	
076	錦町	0	1	3	8	51.63	0.00	32.38	15.99	9.50	-	27,000	30,000	12.13	10.41	52.34	5.41	470	
077	あさぎり町	0	1	3	8	52.31	0.00	29.45	18.24	8.20	-	24,000	30,000	12.22	6.74	54.18	5.12	470	
080	多良木町	0	1	3	10	55.20	0.00	30.04	14.76	7.50	-	18,000	19,000	12.04	4.62	56.09	1.57	470	
081	湯前町	0	1	3	8	51.89	0.00	32.23	15.88	8.80	-	19,000	20,000	13.88	2.24	58.81	1.99	470	
082	水上村	0	1	4	10	41.13	6.10	36.10	16.67	7.50	22.00	18,000	18,000	19.91	1.65	68.37	0.93	470	
085	相良村	0	1	3	10	53.63	0.00	32.81	13.56	9.30	-	25,800	24,000	11.60	7.55	52.76	4.69	470	
086	五木村	0	1	3	8	56.32	0.00	27.71	15.97	9.00	-	19,000	20,000	13.44	3.24	59.84	2.87	470	
087	山江村	0	1	3	10	53.26	0.00	25.65	21.09	10.00	-	20,000	30,000	14.32	3.59	62.63	2.27	470	
088	球磨村	0	1	4	12	52.29	1.07	28.60	18.04	10.40	6.00	18,000	22,000	15.64	4.51	63.76	1.79	470	
099	苓北町	0	1	4	10	42.22	9.74	33.94	14.10	5.60	28.00	19,000	14,000	14.09	4.59	62.25	1.04	470	
組合計(平均)				2	0	-	12	-	-	-	-	-	-	-	-	-	-	-	-
301	医師国保	1	0	その他	12	-	-	-	-	-	-	-	-	-	-	-	-	-	
302	歯科国保	1	0	その他	12	-	-	-	-	-	-	-	-	-	-	-	-	-	
068	旧竜北町	0	1	4	10	39.06	11.22	33.73	15.99	5.10	28.00	20,500	25,800	9.11	3.24	42.11	1.88	470	
069	旧宮原町	0	1	4	10	37.26	11.10	32.01	19.63	5.20	28.00	19,500	25,300	11.88	1.11	47.16	1.54	470	
001	旧熊本市	1	0	3	10	59.18	0.00	29.02	11.80	8.30	0.00	26,450	20,100	9.62	13.66	45.39	5.65	470	
020	旧富合町	0	1	3	10	61.16	0.00	26.35	12.49	7.70	0.00	20,000	18,600	10.40	18.03	51.18	4.15	470	

(4) 保険料(税)の算定状況(後期分)

番号	保険者名	保険料	保険税	保険料(税)		構成比(%)				保険料(税)率				算定額割合(%)		世帯数割合(%)		賦課 限度額 (千円)
				賦課 方式	徴収 回数	所得割	資産割	均等割	平等割	所得割 (%)	資産割 (%)	均等割 (円)	平等割 (円)	軽減	限度額 超過	軽減	限度額 超過	
市町村平均	平成16年度	-	-	4方式	-	-	-	-	-	-	-	-	-	-	-	-	-	-
	平成17年度	-	-	21	-	-	-	-	-	-	-	-	-	-	-	-	-	-
	平成18年度	-	-	3方式	-	-	-	-	-	-	-	-	-	-	-	-	-	-
	平成19年度	-	-	24	-	-	-	-	-	-	-	-	-	-	-	-	-	-
	平成20年度	1	46	2方式	9	50.03	4.13	31.53	14.31	2.25	9.42	6,358	6,157	12.61	7.47	51.63	3.83	120
県計(平均)	3	46	2	9	50.03	4.13	31.53	14.31	2.25	9.42	6,358	6,157	12.61	7.47	51.63	3.83	120	
001	熊本市	1	0	3	10	58.87	0.00	30.25	10.88	-	-	-	-	10.27	13.71	45.46	4.70	120
003	人吉市	0	1	3	9	51.57	0.00	33.30	15.13	2.90	-	8,400	7,200	13.53	9.53	54.44	5.10	120
004	荒尾市	0	1	4	10	48.11	7.04	27.22	17.63	3.00	10.00	6,500	7,300	12.77	6.78	56.53	4.00	120
005	水俣市	0	1	4	8	42.95	10.09	29.83	17.13	2.60	13.00	7,000	7,000	14.56	5.99	58.20	3.10	120
011	宇土市	0	1	3	10	51.81	0.00	31.03	17.16	1.80	-	5,000	5,800	12.22	5.21	49.95	2.23	120
151	上天草市	0	1	4	10	50.50	6.75	30.10	12.65	3.00	10.00	7,500	7,000	7.97	12.51	42.71	5.44	120
152	山鹿市	0	1	2	10	52.17	0.00	47.83	0.00	2.20	-	9,000	-	8.26	5.63	45.81	3.94	120
153	宇城市	0	1	3	10	59.92	0.00	28.31	11.77	2.40	-	5,700	5,300	9.94	10.54	50.72	5.70	120
154	阿蘇市	0	1	3	10	57.69	0.00	27.13	15.18	2.20	-	5,500	6,300	8.92	9.49	44.66	4.18	120
155	菊池市	0	1	3	8	54.11	0.00	32.05	13.84	2.50	-	7,800	7,500	10.99	13.49	49.28	7.46	120
156	八代市	0	1	3	12	56.46	0.00	31.11	12.43	2.40	-	6,200	4,800	11.47	11.57	53.13	4.56	120
157	玉名市	0	1	3	8	55.57	0.00	31.93	12.50	3.00	-	9,000	7,600	10.63	15.26	49.80	10.21	120
158	合志市	0	1	3	8	55.68	0.00	29.47	14.85	2.30	-	6,600	6,700	10.04	8.66	43.86	3.73	120
159	天草市	0	1	3	8	52.74	0.00	32.20	15.06	2.90	-	7,000	6,400	14.31	7.61	59.03	3.79	120
019	城南町	0	1	3	10	56.42	0.00	29.31	14.27	2.80	-	7,200	7,200	11.16	10.88	49.88	5.40	120
201	美里町	0	1	4	10	44.58	8.87	33.05	13.50	1.90	11.00	6,000	5,000	13.23	5.07	56.51	2.04	120
029	玉東町	0	1	4	4	45.86	17.72	19.16	17.26	1.30	10.00	2,000	4,000	9.48	1.19	52.75	0.66	120
032	南関町	0	1	4	8	42.82	9.71	33.34	14.13	2.00	10.00	6,000	5,000	15.01	4.67	62.15	2.85	120
033	長洲町	0	1	4	8	41.61	8.39	34.83	15.17	1.76	8.00	6,300	5,200	13.98	3.34	54.00	1.89	120
206	和水町	0	1	4	6	48.55	6.32	30.93	14.20	2.03	6.30	5,200	5,200	11.77	4.36	54.38	1.86	120
038	植木町	0	1	2	10	54.79	0.00	45.21	0.00	2.00	-	9,000	-	8.69	9.74	43.03	5.73	120
042	大津町	0	1	3	8	56.44	0.00	29.20	14.36	2.00	-	6,000	6,000	10.68	11.90	48.51	3.99	120
043	菊陽町	0	1	3	8	55.17	0.00	30.01	14.82	1.50	-	5,000	5,000	10.00	8.05	42.71	2.35	120
049	南小国町	0	1	4	10	42.57	10.73	28.94	17.76	1.50	11.00	5,000	7,000	11.60	4.20	51.08	2.84	120
050	小国町	0	1	4	12	48.03	6.58	30.28	15.11	1.50	6.80	4,500	5,000	10.69	3.73	50.97	1.87	120

(4) 保険料(税)の算定状況(後期分)

番号	保険者名	保険料	保険税	保険料(税)		構成比(%)				保険料(税)率				算定額割合(%)		世帯数割合(%)		賦課 限度額 (千円)		
				賦課 方式	徴収 回数	所得割	資産割	均等割	平等割	所得割 (%)	資産割 (%)	均等割 (円)	平等割 (円)	軽減	限度額 超過	軽減	限度額 超過			
051	産山村	0	1	4	9	40.83	8.04	35.40	15.73	1.80	10.00	6,000	7,000	32.98	4.37	30.20	4.31	120		
054	高森町	0	1	3	8	51.82	0.00	28.15	20.03	2.00	-	5,000	6,000	30.47	0.00	42.43	2.48	120		
058	西原村	0	1	3	10	56.37	0.00	28.97	14.66	2.00	-	5,900	6,400	9.22	7.81	46.95	3.89	120		
221	南阿蘇村	0	1	3	8	54.14	0.00	27.95	17.91	2.00	-	5,000	6,000	13.37	6.24	57.83	2.05	120		
059	御船町	0	1	4	10	42.17	9.34	31.49	17.00	2.80	15.00	9,000	10,000	11.18	9.42	46.61	6.29	120		
060	嘉島町	0	1	4	10	50.84	9.59	28.22	11.35	2.10	7.00	6,800	6,000	8.63	13.94	46.54	5.55	120		
061	益城町	0	1	3	10	54.45	0.00	30.74	14.81	2.00	-	6,000	6,000	10.42	7.14	45.27	3.33	120		
062	甲佐町	0	1	4	10	42.12	10.60	34.75	12.53	2.20	11.30	8,000	6,000	12.31	5.53	52.60	4.50	120		
231	山都町	0	1	4	10	37.71	11.27	37.14	13.88	1.95	12.89	6,600	5,800	8.80	3.36	41.31	2.80	120		
241	氷川町	0	1	4	10	41.42	10.38	34.72	13.48	1.70	8.00	6,500	6,200	9.44	4.54	43.98	3.59	120		
075	津奈木町	0	1	4	10	41.81	11.19	30.00	17.00	3.30	15.00	7,000	8,000	16.86	8.78	68.37	3.22	120		
246	芦北町	0	1	4	8	35.69	14.15	32.17	17.99	2.00	13.00	5,800	7,000	9.98	2.44	43.98	1.67	120		
076	錦町	0	1	3	8	52.33	0.00	31.09	16.58	2.60	-	7,000	8,400	11.98	11.38	52.34	5.90	120		
077	あさぎり町	0	1	3	8	53.99	0.00	30.77	15.24	2.70	-	8,000	8,000	11.58	11.35	54.18	8.62	120		
080	多良木町	0	1	3	10	54.62	0.00	30.96	14.42	2.00	-	5,000	5,000	12.18	17.14	56.09	1.93	120		
081	湯前町	0	1	3	8	49.66	0.00	37.26	13.08	2.30	-	6,000	4,500	14.52	2.59	58.81	2.61	120		
082	水上村	0	1	4	10	40.39	7.43	33.57	18.61	2.20	8.00	5,000	6,000	19.89	2.57	68.37	2.02	120		
085	相良村	0	1	3	10	64.47	0.00	25.38	10.15	2.80	-	5,000	4,500	8.88	9.90	52.76	5.53	120		
086	五木村	0	1	3	8	53.03	0.00	32.25	14.72	2.30	-	6,000	5,000	14.42	3.39	59.84	3.28	120		
087	山江村	0	1	3	10	52.73	0.00	34.62	12.65	2.20	-	6,000	4,000	13.68	2.74	62.63	1.82	120		
088	球磨村	0	1	4	12	52.96	1.07	28.69	17.28	3.50	2.00	6,000	7,000	15.42	6.76	63.76	2.82	120		
099	苓北町	0	1	4	10	42.92	8.92	31.53	16.63	2.00	9.00	6,200	5,800	14.15	6.64	62.25	2.29	120		
組合計(平均)				2	0	-	12	-	-	-	-	-	-	-	-	-	-	-	-	-
301	医師国保	1	0	その他	12	-	-	-	-	-	-	-	-	-	-	-	-	-	-	
302	歯科国保	1	0	その他	12	-	-	-	-	-	-	-	-	-	-	-	-	-	-	
001	旧熊本市	1	0	3	10	58.92	0.00	30.22	10.86	2.10	-	7,000	5,700	10.25	13.66	45.39	4.70	120		
020	旧富合町	0	1	3	10	55.28	0.00	32.10	12.62	2.00	-	7,000	5,400	11.80	17.27	51.18	4.62	120		

(4) 保険料(税)の算定状況(介護分)

番号	保険者名	保険料	保険税	保険料(税)		構成比(%)				保険料(税)率				算定額割合(%)		世帯数割合(%)		賦課 限度額 (千円)
				賦課 方式	徴収 回数	所得割	資産割	均等割	平等割	所得割 (%)	資産割 (%)	均等割 (円)	平等割 (円)	軽減	限度額 超過	軽減	限度額 超過	
市町村平均	平成16年度	1	86	4方式	8	47.19	1.95	42.89	7.96	1.05	6.60	6,660	4,009	10.41	6.90	42.25	3.55	80
	平成17年度	1	59	17	8	47.40	1.87	42.45	8.27	1.15	7.58	7,215	4,057	10.44	7.54	42.59	3.89	80
	平成18年度	1	42	3方式	9	49.93	1.48	40.69	7.90	1.36	7.80	8,022	4,328	10.32	9.52	43.02	4.39	90
	平成19年度	1	47	19	9	50.08	1.48	40.46	7.99	1.32	7.90	7,677	4,438	10.25	10.24	43.25	4.58	90
	平成20年度	1	46	2方式	9	46.65	10.01	37.22	13.07	1.52	8.24	8,210	4,904	10.25	10.24	43.25	4.58	90
県計(平均)		3	46	11	9	46.65	10.01	37.22	13.07	1.52	8.24	8,210	4,904	10.25	10.24	43.25	4.58	90
001	熊本市	1	0	3	10	54.81	-	45.10	0.09	-	-	-	-	9.47	16.32	42.11	6.71	90
003	人吉市	0	1	3	9	51.20	-	33.35	15.45	2.00	-	8,400	5,000	11.82	7.95	48.11	4.59	90
004	荒尾市	0	1	3	10	44.33	-	36.76	18.91	1.15	-	4,800	3,200	14.69	1.99	51.43	0.81	90
005	水俣市	0	1	4	8	34.96	10.48	37.32	17.24	1.00	7.10	5,400	3,100	14.77	2.24	52.76	0.54	90
011	宇土市	0	1	3	10	42.39	-	39.97	17.64	0.85	-	5,700	3,400	12.79	2.38	44.54	0.65	90
151	上天草市	0	1	4	10	42.22	5.17	34.54	18.07	1.00	4.00	5,500	4,000	11.82	2.02	50.69	1.09	90
152	山鹿市	0	1	2	10	57.12	-	42.88	-	2.50	-	13,700	-	7.77	11.70	47.75	11.27	90
153	宇城市	0	1	3	10	55.36	-	31.27	13.37	2.15	-	9,300	5,600	9.93	12.78	45.16	9.09	90
154	阿蘇市	0	1	2	10	54.89	-	45.11	0.00	1.60	-	11,500	-	7.72	10.97	36.96	5.50	90
155	菊池市	0	1	3	8	53.70	-	30.67	15.63	2.00	-	10,000	7,000	9.81	14.22	43.29	9.56	90
156	八代市	0	1	3	12	51.98	-	31.60	16.42	1.90	-	8,000	5,700	11.34	10.86	47.89	6.01	90
157	玉名市	0	1	3	8	52.33	-	32.97	14.70	1.80	-	9,000	5,500	10.05	9.10	42.63	7.15	90
158	合志市	0	1	3	8	50.79	-	31.56	17.65	1.70	-	8,000	6,000	9.18	8.54	37.34	4.67	90
159	天草市	0	1	2	8	53.01	-	46.99	-	1.40	-	7,000	-	12.96	3.97	97.52	2.48	90
019	城南町	0	1	3	10	49.80	-	36.20	14.00	1.26	-	6,400	3,300	11.49	2.54	45.29	1.79	90
201	美里町	0	1	4	10	43.59	9.33	32.79	14.29	1.40	11.00	7,000	4,000	10.91	2.75	53.64	2.14	90
029	玉東町	0	1	4	4	33.05	9.52	39.57	17.86	0.90	6.30	5,800	3,700	12.66	0.53	47.44	0.71	90
032	南関町	0	1	4	8	35.83	9.20	36.52	18.45	1.00	7.00	6,000	5,000	15.20	1.78	55.60	1.06	90
033	長洲町	0	1	4	8	43.72	7.86	34.21	14.21	1.75	8.00	8,100	4,500	11.55	6.76	48.32	3.79	90
206	和水町	0	1	4	6	35.95	10.34	36.79	16.92	1.10	9.00	7,000	4,400	12.22	1.55	48.14	1.18	90
038	植木町	0	1	2	10	53.36	-	46.64	0.00	1.50	-	11,000	-	7.85	7.48	36.95	5.95	90
042	大津町	0	1	3	8	50.44	-	31.79	17.77	1.50	-	8,000	6,000	10.28	9.94	42.50	4.84	90
043	菊陽町	0	1	3	8	47.32	-	36.59	16.09	1.50	-	10,000	6,000	10.41	9.77	39.39	5.71	90
049	南小国町	0	1	2	10	51.51	-	48.49	0.00	1.20	-	9,000	-	9.97	2.31	44.91	2.28	90
050	小国町	0	1	2	12	49.16	-	50.84	0.00	1.80	-	14,000	-	9.81	5.70	42.80	4.89	90

(4) 保険料(税)の算定状況(介護分)

番号	保険者名	保険料	保険税	保険料(税)		構成比(%)				保険料(税)率				算定額割合(%)		世帯数割合(%)		賦課 限度額 (千円)
				賦課 方式	徴収 回数	所得割	資産割	均等割	平等割	所得割 (%)	資産割 (%)	均等割 (円)	平等割 (円)	軽減	限度額 超過	軽減	限度額 超過	
051	産山村	0	1	2	9	47.10	-	52.90	0.00	1.35	-	12,000	-	19.72	4.85	46.67	5.93	90
054	高森町	0	1	2	8	50.34	-	49.66	0.00	1.50	-	11,000	-	25.38	0.00	48.06	3.55	90
058	西原村	0	1	2	10	53.16	-	46.84	0.00	1.50	-	12,000	-	8.32	8.03	39.31	5.39	90
221	南阿蘇村	0	1	2	8	47.83	-	52.17	0.00	1.50	-	11,000	-	12.21	5.42	81.59	3.44	90
059	御船町	0	1	4	10	33.08	11.91	40.06	14.95	0.80	8.00	6,000	3,000	10.64	1.52	40.07	0.67	90
060	嘉島町	0	1	4	10	38.62	11.28	34.57	15.53	0.70	4.70	5,800	3,500	10.04	7.08	43.19	2.32	90
061	益城町	0	1	2	10	65.84	-	34.16	0.00	1.85	-	7,500	-	6.88	10.86	41.55	5.40	90
062	甲佐町	0	1	4	10	33.38	14.21	38.16	14.25	0.80	8.00	6,000	3,000	11.34	0.78	45.33	0.72	90
231	山都町	0	1	4	10	43.39	10.52	32.22	13.87	1.69	13.19	8,280	5,050	9.33	4.25	45.90	4.95	90
241	氷川町	0	1	4	10	38.21	10.53	34.28	16.98	-	-	-	-	9.20	1.00	38.00	1.50	90
075	津奈木町	0	1	4	10	22.19	18.20	30.49	29.12	0.80	15.00	4,200	5,200	20.15	1.23	63.54	0.18	90
246	芦北町	0	1	4	8	33.35	10.60	39.04	17.01	0.85	7.00	5,500	3,200	13.14	0.96	51.11	0.61	90
076	錦町	0	1	3	8	48.99	-	32.90	18.11	1.80	-	8,600	6,500	11.42	8.19	47.29	5.51	90
077	あさぎり町	0	1	3	8	50.92	-	28.83	20.25	1.80	-	8,400	8,000	10.00	8.07	41.68	7.93	90
080	多良木町	0	1	3	10	54.54	-	28.73	16.73	2.00	-	7,500	6,000	10.30	8.08	46.71	4.93	90
081	湯前町	0	1	3	8	50.10	-	33.97	15.93	1.80	-	6,500	4,000	11.99	2.73	50.88	1.77	90
082	水上村	0	1	4	10	45.87	5.67	29.62	18.84	1.80	6.00	6,500	5,500	13.19	2.43	54.01	3.14	90
085	相良村	0	1	3	10	48.18	-	36.71	15.11	2.00	-	10,500	6,000	11.09	6.78	46.69	6.44	90
086	五木村	0	1	3	8	54.86	-	28.00	17.14	2.00	-	6,000	5,000	12.07	2.06	51.54	3.08	90
087	山江村	0	1	3	10	56.84	-	26.43	16.73	2.80	-	8,000	6,500	10.41	7.04	51.79	7.40	90
088	球磨村	0	1	4	12	43.31	3.97	35.12	17.60	2.20	8.00	8,500	5,500	14.58	4.59	53.52	1.76	90
099	荻北町	0	1	4	10	39.49	11.32	34.15	15.04	1.90	13.00	9,000	5,200	13.08	5.48	53.93	4.76	90
組合計(平均)		2	0	-	12	-	-	-	-	-	-	-	-	-	-	-	-	-
301	医師国保	1	0	その他	12	-	-	-	-	-	-	-	-	-	-	-	-	-
302	歯科国保	1	0	その他	12	-	-	-	-	-	-	-	-	-	-	-	-	-
068	旧竜北町	0	1	4	10	38.64	10.85	34.38	16.13	1.10	6.50	7,000	5,000	8.48	0.84	36.06	1.17	90
069	旧宮原町	0	1	4	10	37.18	9.78	34.06	18.98	1.15	6.50	6,500	5,000	10.90	1.38	41.88	2.15	90
001	旧熊本市	1	0	2	10	54.80	0.00	45.20	0.00	1.90	0.00	13,400	-	9.48	16.36	42.11	6.74	90
020	旧富合町	0	1	3	10	56.09	0.00	35.78	8.13	1.50	0.00	8,000	2,500	9.13	12.98	42.41	4.10	90

(5) 基金等保有額及び保有割合一覽

番号	保険者名	基金等保有額	割合		番号	保険者名	基金等保有額	割合	
				順位					順位
市町村計	平成16年度	13,940,112,002	10.23		050	小国町	41,550,286	4.39	35
	平成17年度	12,589,025,314	8.93		051	産山村	30,552,725	18.34	17
	平成18年度	11,971,974,118	8.41		054	高森町	126,037,247	15.61	23
	平成19年度	10,651,000,103	7.40		058	西原村	80,934,000	14.97	25
	平成20年度	10,331,820,034	6.82		221	南阿蘇村	193,809,190	16.57	21
	県計	12,113,377,669	7.71		059	御船町	37,528,000	2.54	39
001	熊本市	0	0.00	45	060	嘉島町	237,496,188	32.72	5
003	人吉市	30,959,379	0.99	42	061	益城町	482,325,484	20.35	13
004	荒尾市	511,534,837	10.52	28	062	甲佐町	198,979,114	17.16	20
005	水俣市	472,290,340	17.52	18	231	山都町	571,341,466	27.39	6
011	宇土市	0	0.00	45	241	氷川町	27,457,945	2.05	40
151	上天草市	555,798	0.02	43	075	津奈木町	340,386,661	55.39	3
152	山鹿市	1,169,332,000	22.72	8	246	芦北町	403,733,322	18.71	15
153	宇城市	109,735,061	1.97	41	076	錦町	147,622,000	15.01	24
154	阿蘇市	448,423,471	15.86	22	077	あさぎり町	66,952,199	4.21	36
155	菊池市	217,519,810	4.80	34	080	多良木町	165,280,978	17.25	19
156	八代市	871,962,863	7.12	31	081	湯前町	90,685,286	20.50	11
157	玉名市	336,323,271	5.40	33	082	水上村	224,464,312	88.03	1
158	合志市	201,017,923	5.91	32	085	相良村	182,635,433	42.75	4
159	天草市	866,067,113	8.38	30	086	五木村	97,880,335	74.73	2
019	城南町	82,966	0.01	44	087	山江村	43,145,213	11.46	27
201	美里町	158,889,645	13.69	26	088	球磨村	109,153,413	25.07	7
029	玉東町	94,000,000	18.93	14	099	苓北町	179,149,022	22.23	9
032	南関町	183,829,444	20.47	12					
033	長洲町	40,000,558	3.23	38					
206	和水町	206,196,787	21.21	10					
038	植木町	0	0.00	45					
042	大津町	65,334,685	3.59	37		組合計	1,462,377,566	6.82	
043	菊陽町	183,375,414	9.17	29	301	医師国保	1,082,952,000	130.11	
049	南小国町	85,288,850	18.49	16	302	歯科国保	424,998,081	56.00	

(6) 保険給付費等に占める保険料(税)及び国庫支出金等の割合(一般分)

番号	保険者名	保険料(税)の割合(%)		国庫支出金等の割合(%)		番号	保険者名	保険料(税)の割合(%)		国庫支出金等の割合(%)	
			順位		順位				順位		順位
市町村平均	平成16年度	33.77%		55.24%		050	小国町	29.58%	13	45.69%	16
	平成17年度	32.68%		55.74%		050	産山村	30.53%	10	47.73%	10
	平成18年度	33.31%		56.08%		051	高森町	24.91%	31	47.63%	11
	平成19年度	32.51%		55.67%		054	西原村	32.40%	4	42.73%	34
	平成20年度	26.96%		41.84%		058	南阿蘇村	26.01%	28	44.30%	23
県平均	27.47%		41.78%		221	御船町	25.86%	29	41.52%	37	
001	熊本市	28.94%	17	38.66%	45	059	嘉島町	29.55%	14	38.34%	46
003	人吉市	27.43%	23	39.22%	44	060	益城町	30.56%	9	41.13%	38
004	荒尾市	19.71%	43	44.80%	19	061	甲佐町	24.33%	34	43.25%	30
005	水俣市	15.94%	46	46.85%	14	062	山都町	26.07%	27	44.92%	18
011	宇土市	24.16%	36	44.34%	21	231	氷川町	29.61%	12	45.40%	17
151	上天草市	25.50%	30	48.16%	7	241	津奈木町	14.92%	47	59.73%	1
152	山鹿市	29.04%	16	39.67%	41	075	芦北町	16.78%	45	50.54%	3
153	宇城市	29.75%	11	43.15%	32	246	錦町	29.43%	15	48.11%	8
154	阿蘇市	27.86%	21	42.80%	33	076	あさぎり町	32.79%	3	43.41%	26
155	菊池市	31.31%	5	42.52%	35	077	多良木町	27.25%	24	39.54%	42
156	八代市	27.60%	22	43.33%	27	080	湯前町	24.40%	33	47.50%	12
157	玉名市	28.07%	20	40.64%	40	081	水上村	22.77%	39	44.33%	22
158	合志市	28.51%	19	39.28%	43	082	相良村	34.86%	1	48.61%	4
159	天草市	18.78%	44	43.28%	29	085	五木村	28.78%	18	48.25%	6
019	城南町	24.68%	32	40.78%	39	086	山江村	27.04%	25	53.60%	2
201	美里町	26.41%	26	43.28%	28	087	球磨村	23.92%	37	45.90%	15
029	玉東町	22.63%	40	48.49%	5	088	苓北町	21.77%	41	48.05%	9
032	南関町	20.74%	42	41.68%	36	※平成17年度より県支出金を含む。					
033	長洲町	24.33%	35	36.59%	47						
206	和水町	23.72%	38	44.63%	20						
038	植木町	31.26%	6	44.13%	24						
042	大津町	31.21%	8	43.42%	25		組合平均	88.85%		34.90%	
043	菊陽町	31.24%	7	43.20%	31	301	医師国保	101.95%		32.39%	
049	南小国町	32.94%	2	47.44%	13	302	歯科国保	77.77%		37.07%	

3 給付状況

(1) 一般 療養諸費 1

番号	保険者名	療養の給付等						
		件数	費用額	保険者負担分	一部負担金	他法負担分		
						薬剤一部負担額	他法優先	国保優先
市町村計	平成16年度	4,618,338	103,959,442,262	74,582,895,114	27,029,041,175	325	0	2,347,505,973
	平成17年度	4,912,711	109,185,376,089	79,113,752,174	27,637,708,556	-14,172	0	2,433,915,359
	平成18年度	4,992,812	109,873,809,521	80,278,391,357	27,300,863,414	-3,640	0	2,294,554,750
	平成19年度	5,135,571	115,062,298,619	84,769,057,115	27,859,285,812	-7,507	0	2,433,955,692
	平成20年度	7,073,403	154,646,661,891	112,695,343,548	36,544,334,256	0	0	5,406,984,087
	県計	7,146,937	155,706,028,247	113,446,565,538	36,837,352,149	0	0	5,422,110,560
001	熊本市	2,287,757	49,489,496,378	36,035,388,323	12,003,609,347	-	-	1,450,498,708
003	人吉市	161,264	3,239,198,767	2,376,659,489	762,327,865	-	-	100,211,413
004	荒尾市	209,195	5,447,449,172	3,966,394,238	1,312,156,839	-	-	168,898,095
005	水俣市	121,418	3,118,470,949	2,277,026,907	546,222,874	-	-	295,221,168
011	宇土市	146,017	3,146,228,666	2,295,097,069	750,125,219	-	-	101,006,378
151	上天草市	161,232	3,518,326,833	2,561,351,038	808,721,647	-	-	148,254,148
152	山鹿市	205,655	5,141,186,279	3,752,773,928	1,227,061,098	-	-	161,351,253
153	宇城市	253,765	5,648,197,254	4,099,656,329	1,371,615,680	-	-	176,925,245
154	阿蘇市	117,589	2,710,814,449	1,979,735,926	656,739,257	-	-	74,339,266
155	菊池市	205,088	4,518,482,366	3,292,878,014	1,084,264,793	-	-	141,339,559
156	八代市	591,860	12,512,291,273	9,119,309,786	2,958,339,433	-	-	434,642,054
157	玉名市	294,282	6,487,163,634	4,728,992,232	1,551,111,279	-	-	207,060,123
158	合志市	168,177	3,757,471,952	2,740,354,606	895,442,040	-	-	121,675,306
159	天草市	469,020	10,186,768,011	7,420,345,728	2,367,753,996	-	-	398,668,287
019	城南町	75,717	1,648,771,404	1,204,027,971	394,326,536	-	-	50,416,897
201	美里町	54,021	1,116,760,935	818,871,979	264,329,400	-	-	33,559,556
029	玉東町	23,584	507,398,141	370,117,603	124,794,400	-	-	12,486,138
032	南関町	42,070	971,151,971	713,340,660	227,780,101	-	-	30,031,210
033	長洲町	56,163	1,356,535,197	992,031,725	316,430,476	-	-	48,072,996
206	和水町	47,067	1,022,028,454	746,490,418	244,412,058	-	-	31,125,978
038	植木町	121,095	2,593,626,426	1,885,766,247	623,881,712	-	-	83,978,467
042	大津町	87,060	1,829,422,001	1,331,869,729	445,247,690	-	-	52,304,582
043	菊陽町	98,030	2,058,097,392	1,494,453,431	502,756,565	-	-	60,887,396
049	南小国町	21,109	406,349,339	297,202,959	94,595,066	-	-	14,551,314
050	小国町	42,161	878,071,242	636,503,810	215,693,561	-	-	25,873,871

療養費(小計)							保険者名
件数	費用額	保険者負担分	一部負担金	他法負担分			
				薬剤一部負担額	他法優先	国保優先	
66,475	609,821,345	439,357,082	170,464,263	10,090	0	0	平成16年度
73,583	685,854,321	500,230,140	185,624,181	0	0	0	平成17年度
79,812	734,445,158	540,727,366	193,714,439	9,396	0	3,353	平成18年度
85,288	794,047,391	591,015,262	203,025,199	0	0	6,930	平成19年度
112,013	1,064,306,405	782,661,009	261,737,382	0	0	19,908,014	平成20年度
113,280	1,072,166,173	788,191,304	264,051,985	0	0	19,922,884	県計
41,718	393,875,222	289,035,516	102,239,282	-	-	2,600,424	熊本市
2,687	24,069,085	18,036,823	5,036,407	-	-	995,855	人吉市
3,303	34,690,659	25,683,835	7,875,705	-	-	1,131,119	荒尾市
3,795	35,371,072	26,141,164	8,625,056	-	-	604,852	水俣市
1,989	18,046,478	13,313,904	4,173,764	-	-	558,810	宇土市
1,317	13,444,243	9,857,844	3,215,422	-	-	370,977	上天草市
3,720	35,067,322	25,984,378	7,987,832	-	-	1,095,112	山鹿市
3,403	31,283,311	23,022,510	7,365,806	-	-	894,995	宇城市
2,220	17,219,275	12,547,256	4,538,147	-	-	133,872	阿蘇市
3,511	34,704,583	25,275,503	8,644,187	-	-	784,893	菊池市
12,255	121,819,774	89,875,185	28,330,818	-	-	3,613,771	八代市
3,831	35,969,009	26,232,308	8,895,185	-	-	841,516	玉名市
2,487	23,143,206	16,893,861	5,692,165	-	-	557,180	合志市
3,278	34,637,952	25,735,134	8,007,086	-	-	895,732	天草市
766	6,450,344	4,717,660	1,585,764	-	-	146,920	城南町
344	3,291,584	2,405,126	798,235	-	-	88,223	美里町
259	2,020,049	1,480,535	478,350	-	-	61,164	玉東町
609	5,639,631	4,233,853	1,173,223	-	-	232,555	南関町
714	8,129,546	6,148,592	1,765,153	-	-	215,801	長洲町
469	5,381,069	3,909,077	1,349,071	-	-	122,921	和水町
1,730	18,065,445	13,320,612	4,180,783	-	-	564,050	植木町
1,336	11,963,167	8,675,935	3,032,152	-	-	255,080	大津町
1,337	12,750,584	9,354,800	3,065,838	-	-	329,946	菊陽町
290	3,115,032	2,379,837	591,637	-	-	143,558	南小国町
927	9,316,526	6,789,231	2,338,078	-	-	189,217	小国町

(1) 一般 療養諸費 1

番号	保険者名	療養の給付等						
		件数	費用額	保険者負担分	一部負担金	他法負担分		
						薬剤一部負担額	他法優先	国保優先
市町村計	平成16年度	4,618,338	103,959,442,262	74,582,895,114	27,029,041,175	325	0	2,347,505,973
	平成17年度	4,912,711	109,185,376,089	79,113,752,174	27,637,708,556	-14,172	0	2,433,915,359
	平成18年度	4,992,812	109,873,809,521	80,278,391,357	27,300,863,414	-3,640	0	2,294,554,750
	平成19年度	5,135,571	115,062,298,619	84,769,057,115	27,859,285,812	-7,507	0	2,433,955,692
	平成20年度	7,073,403	154,646,661,891	112,695,343,548	36,544,334,256	0	0	5,406,984,087
	県計	7,146,937	155,706,028,247	113,446,565,538	36,837,352,149	0	0	5,422,110,560
051	産山村	8,276	160,219,488	117,907,110	38,354,131	-	-	3,958,247
054	高森町	32,836	782,278,410	571,418,308	185,196,541	-	-	25,663,561
058	西原村	23,983	526,398,476	380,496,853	127,893,602	-	-	18,008,021
221	南阿蘇村	50,661	1,092,678,085	796,337,505	264,613,076	-	-	31,727,504
059	御船町	71,309	1,455,347,847	1,060,187,508	349,167,829	-	-	45,992,510
060	嘉島町	32,025	739,958,687	540,026,773	175,185,451	-	-	24,746,463
061	益城町	125,730	2,460,013,494	1,790,303,301	590,285,555	-	-	79,424,638
062	甲佐町	52,812	1,164,611,283	847,374,283	277,406,156	-	-	39,830,844
231	山都町	87,236	2,042,307,835	1,486,363,365	495,013,833	-	-	60,930,637
241	氷川町	67,448	1,342,578,129	979,146,887	319,910,982	-	-	43,520,260
075	津奈木町	29,591	693,838,676	505,286,631	78,901,716	-	-	109,650,329
246	芦北町	108,569	2,509,738,281	1,828,352,724	377,860,345	-	-	303,525,212
076	錦町	47,995	1,005,863,088	735,897,665	241,706,602	-	-	28,258,821
077	あさぎり町	84,571	1,545,290,090	1,125,247,173	373,658,659	-	-	46,384,258
080	多良木町	51,292	981,264,576	719,179,278	231,052,186	-	-	31,033,112
081	湯前町	21,791	438,528,450	321,300,212	103,433,219	-	-	13,795,019
082	水上村	13,410	263,427,108	193,962,465	62,225,794	-	-	7,238,849
085	相良村	23,527	402,574,574	293,413,562	97,333,871	-	-	11,827,141
086	五木村	5,975	125,221,597	92,926,456	28,265,047	-	-	4,030,094
087	山江村	16,679	338,194,904	249,521,426	77,377,654	-	-	11,295,824
088	球磨村	21,388	428,995,648	315,585,091	98,764,263	-	-	14,646,294
099	苓北町	35,903	837,574,680	608,468,827	200,988,812	-	-	28,117,041
	組合計	73,534	1,059,366,356	751,221,990	293,017,893	0	0	15,126,473
301	医師国保	28,603	507,892,637	360,655,520	138,590,363	-	-	8,646,754
302	歯科国保	44,931	551,473,719	390,566,470	154,427,530	-	-	6,479,719

療養費(小計)							保険者名
件数	費用額	保険者負担分	一部負担金	他法負担分			
				薬剤一部負担額	他法優先	国保優先	
66,475	609,821,345	439,357,082	170,464,263	10,090	0	0	平成16年度
73,583	685,854,321	500,230,140	185,624,181	0	0	0	平成17年度
79,812	734,445,158	540,727,366	193,714,439	9,396	0	3,353	平成18年度
85,288	794,047,391	591,015,262	203,025,199	0	0	6,930	平成19年度
112,013	1,064,306,405	782,661,009	261,737,382	0	0	19,908,014	平成20年度
113,280	1,072,166,173	788,191,304	264,051,985	0	0	19,922,884	県計
70	640,912	477,576	134,391	-	-	28,945	産山村
797	6,054,040	4,496,753	1,394,186	-	-	163,101	高森町
302	3,017,335	2,159,795	812,475	-	-	45,065	西原村
957	8,976,862	6,475,494	2,348,687	-	-	152,681	南阿蘇村
878	11,995,305	8,872,402	2,713,272	-	-	409,631	御船町
401	4,056,704	2,975,995	977,031	-	-	103,678	嘉島町
1,810	16,927,867	12,382,189	4,135,822	-	-	409,856	益城町
626	6,137,542	4,451,869	1,556,724	-	-	128,949	甲佐町
953	8,305,335	6,033,199	2,106,450	-	-	165,686	山都町
808	7,313,619	5,367,669	1,847,341	-	-	98,609	氷川町
1,006	7,499,443	5,523,446	1,943,890	-	-	32,107	津奈木町
2,303	19,243,298	14,267,800	4,918,911	-	-	56,587	芦北町
424	5,750,915	4,132,811	1,540,112	-	-	77,992	錦町
715	5,618,539	4,114,721	1,367,104	-	-	136,714	あさぎり町
263	2,640,935	1,931,224	630,886	-	-	78,825	多良木町
126	1,138,327	827,080	303,257	-	-	7,990	湯前町
51	826,252	626,696	177,064	-	-	22,492	水上村
286	1,706,345	1,253,131	403,776	-	-	49,438	相良村
81	393,068	294,800	79,540	-	-	18,728	五木村
256	1,894,974	1,396,465	428,665	-	-	69,844	山江村
405	3,055,339	2,330,068	566,597	-	-	158,674	球磨村
200	1,649,281	1,219,347	366,055	-	-	63,879	苓北町
1,267	7,859,768	5,530,295	2,314,603	0	0	14,870	組合計
373	2,821,042	1,979,900	841,142	-	-	0	医師国保
894	5,038,726	3,550,395	1,473,461	-	-	14,870	歯科国保

(1) 一般 療養諸費 2

番号	保険者名	食事療養・生活療養(差額支給分)					移送費					
		件数	保険者負担分	一部負担金	他法負担分		件数	費用額	保険者負担分	一部負担金	他法負担分	
					他法優先	国保優先					他法優先	国保優先
市町村計	平成16年度	407	1,939,080	-1,939,080	0	0	2	30,493	24,325	6,168	0	0
	平成17年度	370	2,081,600	-2,081,600	0	0	5	96,461	96,461	0	0	0
	平成18年度	432	1,408,700	-1,408,700	0	0	3	146,679	146,679	0	0	0
	平成19年度	486	1,832,506	-1,832,506	0	0	2	18,230	18,230	0	0	0
	平成20年度	477	1,905,000	-1,905,000	0	0	7	119,446	103,633	15,813	0	0
	県計	477	1,905,000	-1,905,000	0	0	7	119,446	103,633	15,813	0	0
001	熊本市	59	151,950	-151,950	-	0	0	0	0	0	-	0
003	人吉市	9	26,650	-26,650	-	0	0	0	0	0	-	0
004	荒尾市	147	581,100	-581,100	-	0	0	0	0	0	-	0
005	水俣市	2	3,600	-3,600	-	0	0	0	0	0	-	0
011	宇土市	1	2,250	-2,250	-	0	0	0	0	0	-	0
151	上天草市	5	16,700	-16,700	-	0	0	0	0	0	-	0
152	山鹿市	20	72,230	-72,230	-	0	0	0	0	0	-	0
153	宇城市	7	32,870	-32,870	-	0	0	0	0	0	-	0
154	阿蘇市	0	0	0	-	0	0	0	0	0	-	0
155	菊池市	4	9,200	-9,200	-	0	1	52,710	36,897	15,813	-	0
156	八代市	32	61,650	-61,650	-	0	0	0	0	0	-	0
157	玉名市	21	179,800	-179,800	-	0	0	0	0	0	-	0
158	合志市	0	12,050	-12,050	-	0	0	0	0	0	-	0
159	天草市	53	181,800	-181,800	-	0	1	30,000	30,000	0	-	0
019	城南町	9	22,000	-22,000	-	0	0	0	0	0	-	0
201	美里町	1	1,350	-1,350	-	0	0	0	0	0	-	0
029	玉東町	13	53,600	-53,600	-	0	0	0	0	0	-	0
032	南関町	4	31,350	-31,350	-	0	0	0	0	0	-	0
033	長洲町	47	222,100	-222,100	-	0	0	0	0	0	-	0
206	和水町	5	15,500	-15,500	-	0	0	0	0	0	-	0
038	植木町	0	9,150	-9,150	-	0	0	0	0	0	-	0
042	大津町	1	3,600	-3,600	-	0	0	0	0	0	-	0
043	菊陽町	0	0	0	-	0	0	0	0	0	-	0
049	南小国町	0	0	0	-	0	0	0	0	0	-	0
050	小国町	4	37,210	-37,210	-	0	0	0	0	0	-	0

合計							保険者名
件数	費用額	保険者負担分	一部負担金	他法負担分			
				薬剤負担額	他法優先	国保優先	
4,685,222	104,569,294,100	75,024,215,601	27,197,572,526	10,415	0	2,347,505,973	平成16年度
4,986,669	109,871,326,871	79,616,160,375	27,821,251,137	-14,172	0	2,433,915,359	平成17年度
5,073,059	110,608,401,358	80,820,674,102	27,493,169,153	5,756	0	2,294,558,103	平成18年度
5,221,347	115,856,364,240	85,361,923,113	28,060,478,505	-7,507	0	2,433,962,622	平成19年度
7,185,900	155,711,087,742	113,480,013,190	36,804,182,451	0	0	5,426,892,101	平成20年度
7,260,701	156,778,313,866	114,236,765,475	37,099,514,947	0	0	5,442,033,444	県計
2,329,534	49,883,371,600	36,324,575,789	12,105,696,679	-	-	1,453,099,132	熊本市
163,960	3,263,267,852	2,394,722,962	767,337,622	-	-	101,207,268	人吉市
212,645	5,482,139,831	3,992,659,173	1,319,451,444	-	-	170,029,214	荒尾市
125,215	3,153,842,021	2,303,171,671	554,844,330	-	-	295,826,020	水俣市
148,007	3,164,275,144	2,308,413,223	754,296,733	-	-	101,565,188	宇土市
162,554	3,531,771,076	2,571,225,582	811,920,369	-	-	148,625,125	上天草市
209,395	5,176,253,601	3,778,830,536	1,234,976,700	-	-	162,446,365	山鹿市
257,175	5,679,480,565	4,122,711,709	1,378,948,616	-	-	177,820,240	宇城市
119,809	2,728,033,724	1,992,283,182	661,277,404	-	-	74,473,138	阿蘇市
208,604	4,553,239,659	3,318,199,614	1,092,915,593	-	-	142,124,452	菊池市
604,147	12,634,111,047	9,209,246,621	2,986,608,601	-	-	438,255,825	八代市
298,134	6,523,132,643	4,755,404,340	1,559,826,664	-	-	207,901,639	玉名市
170,664	3,780,615,158	2,757,260,517	901,122,155	-	-	122,232,486	合志市
472,352	10,221,435,963	7,446,292,662	2,375,579,282	-	-	399,564,019	天草市
76,492	1,655,221,748	1,208,767,631	395,890,300	-	-	50,563,817	城南町
54,366	1,120,052,519	821,278,455	265,126,285	-	-	33,647,779	美里町
23,856	509,418,190	371,651,738	125,219,150	-	-	12,547,302	玉東町
42,683	976,791,602	717,605,863	228,921,974	-	-	30,263,765	南関町
56,924	1,364,664,743	998,402,417	317,973,529	-	-	48,288,797	長洲町
47,541	1,027,409,523	750,414,995	245,745,629	-	-	31,248,899	和水町
122,825	2,611,691,871	1,899,096,009	628,053,345	-	-	84,542,517	植木町
88,397	1,841,385,168	1,340,549,264	448,276,242	-	-	52,559,662	大津町
99,367	2,070,847,976	1,503,808,231	505,822,403	-	-	61,217,342	菊陽町
21,399	409,464,371	299,582,796	95,186,703	-	-	14,694,872	南小国町
43,092	887,387,768	643,330,251	217,994,429	-	-	26,063,088	小国町

(1) 一般 療養諸費 2

番号	保険者名	食事療養・生活療養(差額支給分)					移送費					
		件数	保険者負担分	一部負担金	他法負担分		件数	費用額	保険者負担分	一部負担金	他法負担分	
					他法優先	国保優先					他法優先	国保優先
市町村計	平成16年度	407	1,939,080	-1,939,080	0	0	2	30,493	24,325	6,168	0	0
	平成17年度	370	2,081,600	-2,081,600	0	0	5	96,461	96,461	0	0	0
	平成18年度	432	1,408,700	-1,408,700	0	0	3	146,679	146,679	0	0	0
	平成19年度	486	1,832,506	-1,832,506	0	0	2	18,230	18,230	0	0	0
	平成20年度	477	1,905,000	-1,905,000	0	0	7	119,446	103,633	15,813	0	0
	県計	477	1,905,000	-1,905,000	0	0	7	119,446	103,633	15,813	0	0
051	産山村	0	0	0	-	0	0	0	0	0	-	0
054	高森町	0	0	0	-	0	0	0	0	0	-	0
058	西原村	0	0	0	-	0	0	0	0	0	-	0
221	南阿蘇村	0	0	0	-	0	0	0	0	0	-	0
059	御船町	0	0	0	-	0	0	0	0	0	-	0
060	嘉島町	0	0	0	-	0	0	0	0	0	-	0
061	益城町	3	7,200	-7,200	-	0	0	0	0	0	-	0
062	甲佐町	0	6,000	-6,000	-	0	0	0	0	0	-	0
231	山都町	18	47,200	-47,200	-	0	0	0	0	0	-	0
241	氷川町	0	0	0	-	0	0	0	0	0	-	0
075	津奈木町	0	0	0	-	0	0	0	0	0	-	0
246	芦北町	6	31,450	-31,450	-	0	0	0	0	0	-	0
076	錦町	3	35,540	-35,540	-	0	0	0	0	0	-	0
077	あさぎり町	2	40,100	-40,100	-	0	2	9,813	9,813	0	-	0
080	多良木町	0	0	0	-	0	2	17,518	17,518	0	-	0
081	湯前町	0	0	0	-	0	0	0	0	0	-	0
082	水上村	0	0	0	-	0	1	9,405	9,405	0	-	0
085	相良村	1	9,800	-9,800	-	0	0	0	0	0	-	0
086	五木村	0	0	0	-	0	0	0	0	0	-	0
087	山江村	0	0	0	-	0	0	0	0	0	-	0
088	球磨村	0	0	0	-	0	0	0	0	0	-	0
099	苓北町	0	0	0	-	0	0	0	0	0	-	0
	組合計	0	0	0	0	0	0	0	0	0	0	0
301	医師国保	0	0	0	-	0	0	0	0	0	-	0
302	歯科国保	0	0	0	-	0	0	0	0	0	-	0

合計							保険者名
件数	費用額	保険者負担分	一部負担金	他法負担分			
				薬剤負担額	他法優先	国保優先	
4,685,222	104,569,294,100	75,024,215,601	27,197,572,526	10,415	0	2,347,505,973	平成16年度
4,986,669	109,871,326,871	79,616,160,375	27,821,251,137	-14,172	0	2,433,915,359	平成17年度
5,073,059	110,608,401,358	80,820,674,102	27,493,169,153	5,756	0	2,294,558,103	平成18年度
5,221,347	115,856,364,240	85,361,923,113	28,060,478,505	-7,507	0	2,433,962,622	平成19年度
7,185,900	155,711,087,742	113,480,013,190	36,804,182,451	0	0	5,426,892,101	平成20年度
7,260,701	156,778,313,866	114,236,765,475	37,099,514,947	0	0	5,442,033,444	県計
8,346	160,860,400	118,384,686	38,488,522	-	-	3,987,192	産山村
33,633	788,332,450	575,915,061	186,590,727	-	-	25,826,662	高森町
24,285	529,415,811	382,656,648	128,706,077	-	-	18,053,086	西原村
51,618	1,101,654,947	802,812,999	266,961,763	-	-	31,880,185	南阿蘇村
72,187	1,467,343,152	1,069,059,910	351,881,101	-	-	46,402,141	御船町
32,426	744,015,391	543,002,768	176,162,482	-	-	24,850,141	嘉島町
127,543	2,476,941,361	1,802,692,690	594,414,177	-	-	79,834,494	益城町
53,438	1,170,748,825	851,832,152	278,956,880	-	-	39,959,793	甲佐町
88,207	2,050,613,170	1,492,443,764	497,073,083	-	-	61,096,323	山都町
68,256	1,349,891,748	984,514,556	321,758,323	-	-	43,618,869	氷川町
30,597	701,338,119	510,810,077	80,845,606	-	-	109,682,436	津奈木町
110,878	2,528,981,579	1,842,651,974	382,747,806	-	-	303,581,799	芦北町
48,422	1,011,614,003	740,066,016	243,211,174	-	-	28,336,813	錦町
85,290	1,550,918,442	1,129,411,807	374,985,663	-	-	46,520,972	あさぎり町
51,557	983,923,029	721,128,020	231,683,072	-	-	31,111,937	多良木町
21,917	439,666,777	322,127,292	103,736,476	-	-	13,803,009	湯前町
13,462	264,262,765	194,598,566	62,402,858	-	-	7,261,341	水上村
23,814	404,280,919	294,676,493	97,727,847	-	-	11,876,579	相良村
6,056	125,614,665	93,221,256	28,344,587	-	-	4,048,822	五木村
16,935	340,089,878	250,917,891	77,806,319	-	-	11,365,668	山江村
21,793	432,050,987	317,915,159	99,330,860	-	-	14,804,968	球磨村
36,103	839,223,961	609,688,174	201,354,867	-	-	28,180,920	苓北町
74,801	1,067,226,124	756,752,285	295,332,496	0	0	15,141,343	組合計
28,976	510,713,679	362,635,420	139,431,505	-	-	8,646,754	医師国保
45,825	556,512,445	394,116,865	155,900,991	-	-	6,494,589	歯科国保

(1) 一般 療養の給付等(件数・日数等・費用額)の内訳 1

番号	保険者名	診療費								
		入院			入院外			歯科		
		件数	日数	費用額	件数	日数	費用額	件数	日数	費用額
市町村計	平成16年度	125,636	2,428,029	44,449,368,674	2,747,691	5,556,951	36,331,053,210	484,161	1,317,557	7,574,494,291
	平成17年度	127,123	2,440,214	45,642,185,045	2,903,971	5,800,655	38,750,826,991	507,891	1,344,631	7,696,736,614
	平成18年度	126,569	2,407,673	46,355,996,539	2,928,461	5,795,010	39,071,117,395	516,534	1,333,686	7,488,960,493
	平成19年度	127,743	2,435,150	48,828,216,669	3,008,936	5,811,297	40,657,914,201	510,003	1,300,163	7,372,569,738
	平成20年度	158,212	2,903,820	63,010,534,561	4,099,154	7,848,865	55,517,797,332	697,991	1,743,082	9,999,632,873
	県計	159,138	2,915,474	63,339,195,146	4,141,026	7,911,371	55,952,176,873	709,279	1,764,279	10,102,881,093
001	熊本市	48,381	859,522	19,712,303,426	1,344,835	2,583,154	18,765,030,611	251,422	614,379	3,417,690,864
003	人吉市	3,347	63,851	1,215,591,976	83,336	170,173	1,059,001,814	13,825	36,807	205,515,950
004	荒尾市	6,063	123,702	2,341,290,290	126,428	301,979	2,001,396,246	21,305	59,348	320,981,000
005	水俣市	3,570	73,902	1,369,253,136	70,482	137,121	1,028,958,672	8,536	23,923	123,517,920
011	宇土市	3,244	58,431	1,288,919,735	85,448	162,634	1,127,634,323	13,828	34,712	200,084,460
151	上天草市	3,782	66,996	1,473,056,107	89,517	174,294	1,128,796,644	12,246	27,941	173,574,700
152	山鹿市	5,308	95,791	2,141,052,265	141,175	273,044	2,110,166,461	22,593	56,510	348,292,660
153	宇城市	5,698	98,987	2,278,398,730	146,537	264,045	2,035,744,330	24,903	60,296	347,534,360
154	阿蘇市	3,066	56,027	1,158,628,560	64,315	108,478	902,645,744	10,618	27,392	160,167,970
155	菊池市	4,622	79,544	1,800,368,362	121,842	224,438	1,683,587,103	24,087	55,681	316,045,740
156	八代市	12,705	242,257	5,043,855,376	334,974	659,517	4,290,148,171	53,841	142,843	804,322,240
157	玉名市	6,497	122,666	2,672,416,468	178,968	354,462	2,417,670,783	28,370	76,054	444,306,970
158	合志市	3,938	72,261	1,647,223,831	97,652	173,165	1,282,854,695	19,655	48,335	263,957,010
159	天草市	11,017	216,160	4,263,496,644	254,951	487,863	3,267,001,476	39,526	93,712	571,930,707
019	城南町	1,729	29,514	680,845,244	42,459	80,099	586,425,504	6,562	16,861	96,287,610
201	美里町	1,075	20,173	436,936,075	29,256	52,459	372,509,159	4,550	11,357	77,547,950
029	玉東町	564	10,572	218,105,913	14,358	26,581	168,477,490	2,204	5,809	40,912,790
032	南関町	1,046	20,562	420,529,057	24,566	47,650	327,194,425	3,998	10,070	61,053,490
033	長洲町	1,324	24,262	530,482,885	35,094	79,926	539,407,821	5,888	15,125	92,215,260
206	和水町	1,037	18,602	391,174,228	29,295	53,698	412,368,410	5,146	12,475	74,997,010
038	植木町	2,814	48,466	1,078,490,812	68,100	130,588	901,839,840	12,059	29,876	168,467,730
042	大津町	1,858	33,276	739,431,631	50,621	90,796	674,910,065	8,378	20,994	118,918,900
043	菊陽町	2,057	36,485	846,128,376	58,681	105,972	781,584,866	11,502	27,714	146,462,320
049	南小国町	395	5,868	152,749,270	12,141	20,593	147,114,482	1,843	4,493	29,568,300
050	小国町	974	16,975	392,491,470	22,956	39,280	261,484,640	3,457	8,574	50,961,520

診療費計			調剤			食事療養・生活療養			保険者名
件数	日数	費用額	件数	枚数	費用額	件数	回数	費用額	
3,357,488	9,302,537	88,354,916,175	1,258,601	1,943,734	10,495,346,146	119,220	2,290,894(日)	4,991,005,041	平成16年度
3,538,985	9,585,500	92,089,748,650	1,371,259	2,046,118	11,935,074,035	120,676	2,309,387(日)	5,029,982,204	平成17年度
3,571,564	9,536,369	92,916,074,427	1,418,547	2,150,751	12,415,318,058	120,741	6,208,116	4,387,101,086	平成18年度
3,646,682	9,546,610	96,858,700,608	1,485,982	2,167,139	13,636,106,886	121,888	6,661,881	4,385,280,625	平成19年度
4,955,357	12,495,767	128,527,964,766	2,114,303	3,000,038	20,637,303,780	151,108	7,982,588	5,213,905,345	平成20年度
5,009,443	12,591,124	129,394,253,112	2,133,751	3,025,494	20,811,235,360	151,964	8,011,990	5,233,051,775	県計
1,644,638	4,057,055	41,895,024,901	641,849	906,458	5,976,981,995	45,597	2,293,053	1,521,930,982	熊本市
100,508	270,831	2,480,109,740	60,692	92,873	638,590,175	3,203	176,998	117,377,652	人吉市
153,796	485,029	4,663,667,536	55,298	84,864	547,067,614	5,823	340,247	226,541,422	荒尾市
82,588	234,946	2,521,729,728	38,796	53,008	454,729,180	3,500	207,002	139,198,041	水俣市
102,520	255,777	2,616,638,518	43,407	58,437	419,859,790	3,108	157,027	103,840,558	宇土市
105,545	269,231	2,775,427,451	55,606	90,046	616,506,860	3,647	182,811	120,257,922	上天草市
169,076	425,345	4,599,511,386	36,497	47,739	365,333,670	5,062	258,996	170,960,273	山鹿市
177,138	423,328	4,661,677,420	76,516	100,959	794,434,573	5,428	369,898	179,178,311	宇城市
77,999	191,897	2,221,442,274	39,571	55,924	385,269,200	2,968	154,688	102,054,375	阿蘇市
150,551	359,663	3,800,001,205	54,416	77,081	564,675,690	4,441	219,004	144,368,121	菊池市
401,520	1,044,617	10,138,325,787	189,680	275,805	1,903,325,169	12,186	659,761	434,675,117	八代市
213,835	553,182	5,534,394,221	80,362	110,670	722,212,702	6,273	335,295	219,612,111	玉名市
121,245	293,761	3,194,035,536	46,793	64,581	424,158,955	3,714	195,683	131,145,411	合志市
305,494	797,735	8,102,428,827	163,469	232,226	1,687,618,921	10,718	596,908	392,359,463	天草市
50,750	126,474	1,363,558,358	24,933	38,169	231,648,440	1,636	77,765	51,424,156	城南町
34,881	83,989	886,993,184	19,133	26,916	192,041,190	1,041	56,123	37,187,761	美里町
17,126	42,962	427,496,193	6,444	8,711	60,265,440	549	29,000	19,153,308	玉東町
29,610	78,282	808,776,972	12,422	18,742	119,594,710	1,008	56,829	37,649,889	南関町
42,306	119,313	1,162,105,966	13,786	19,954	144,421,090	1,287	66,598	43,625,891	長洲町
35,478	84,775	878,539,648	11,555	14,894	108,282,130	987	49,692	32,468,626	和水町
82,973	208,930	2,148,798,382	38,087	54,210	356,203,040	2,700	130,917	86,970,854	植木町
60,857	145,066	1,533,260,596	26,117	38,109	232,533,930	1,775	89,307	58,690,075	大津町
72,240	170,171	1,774,175,562	25,748	35,626	215,805,462	1,940	97,966	64,894,168	菊陽町
14,379	30,954	329,432,052	6,705	8,568	64,279,970	364	17,182	11,207,917	南小国町
27,387	64,829	704,937,630	14,760	19,319	143,541,450	895	44,203	29,209,812	小国町

(1) 一般 療養の給付等(件数・日数等・費用額)の内訳 1

番号	保険者名	診療費								
		入院			入院外			歯科		
		件数	日数	費用額	件数	日数	費用額	件数	日数	費用額
市町村計	平成16年度	125,636	2,428,029	44,449,368,674	2,747,691	5,556,951	36,331,053,210	484,161	1,317,557	7,574,494,291
	平成17年度	127,123	2,440,214	45,642,185,045	2,903,971	5,800,655	38,750,826,991	507,891	1,344,631	7,696,736,614
	平成18年度	126,569	2,407,673	46,355,996,539	2,928,461	5,795,010	39,071,117,395	516,534	1,333,686	7,488,960,493
	平成19年度	127,743	2,435,150	48,828,216,669	3,008,936	5,811,297	40,657,914,201	510,003	1,300,163	7,372,569,738
	平成20年度	158,212	2,903,820	63,010,534,561	4,099,154	7,848,865	55,517,797,332	697,991	1,743,082	9,999,632,873
	県計	159,138	2,915,474	63,339,195,146	4,141,026	7,911,371	55,952,176,873	709,279	1,764,279	10,102,881,093
051	産山村	183	3,240	71,522,690	4,875	7,254	47,935,000	783	1,946	12,578,470
054	高森町	895	17,220	362,260,070	19,494	33,602	260,103,607	2,671	6,675	42,609,840
058	西原村	508	9,347	204,577,640	14,385	25,331	215,574,840	2,502	5,973	34,585,340
221	南阿蘇村	1,083	18,405	443,388,930	29,047	51,685	394,541,077	4,912	12,016	70,328,320
059	御船町	1,611	30,630	621,637,264	39,627	73,393	481,432,057	6,357	15,565	95,298,960
060	嘉島町	771	14,106	307,727,870	18,663	35,997	274,032,973	3,086	7,784	44,336,420
061	益城町	2,386	41,230	923,910,025	73,548	138,150	986,071,051	12,994	31,936	184,958,910
062	甲佐町	1,181	22,632	484,607,218	28,478	53,161	387,165,545	4,145	10,530	66,079,730
231	山都町	2,323	42,705	937,139,396	51,751	88,139	662,130,036	7,142	17,951	114,234,510
241	氷川町	1,309	22,521	541,066,640	39,346	74,099	465,512,413	5,924	16,147	96,033,920
075	津奈木町	807	15,740	291,494,300	18,806	37,620	253,179,700	1,893	5,695	28,993,950
246	芦北町	2,858	60,473	1,121,409,053	62,378	118,895	776,110,230	6,527	17,054	102,335,470
076	錦町	1,037	19,259	421,493,274	25,351	49,321	309,812,696	4,055	10,942	68,328,460
077	あさぎり町	1,437	24,867	531,104,661	43,063	76,982	506,422,088	8,051	19,719	123,151,600
080	多良木町	831	12,664	345,972,610	28,375	49,975	341,933,050	4,857	12,559	76,957,020
081	湯前町	446	8,762	174,078,880	11,080	19,387	121,012,890	2,007	4,548	28,888,730
082	水上村	219	3,615	100,455,510	6,828	11,218	80,967,310	1,408	3,420	21,844,460
085	相良村	415	7,063	138,356,846	13,306	24,481	138,611,386	1,880	4,848	29,266,480
086	五木村	121	1,868	40,659,250	3,743	5,401	49,339,867	465	1,150	7,754,902
087	山江村	319	5,981	118,358,180	8,673	16,722	118,092,490	1,436	3,895	21,936,960
088	球磨村	405	7,477	153,865,460	11,891	21,616	152,898,200	1,581	4,341	26,806,060
099	苓北町	956	19,163	382,228,927	18,459	34,427	220,965,051	2,973	7,107	47,008,930
	組合計	926	11,654	328,660,585	41,872	62,506	434,379,541	11,288	21,197	103,248,220
301	医師国保	484	6,845	172,683,074	15,810	23,708	184,500,165	5,236	10,567	53,514,270
302	歯科国保	442	4,809	155,977,511	26,062	38,798	249,879,376	6,052	10,630	49,733,950

診療費計			調剤			食事療養・生活療養			保険者名
件数	日数	費用額	件数	枚数	費用額	件数	回数	費用額	
3,357,488	9,302,537	88,354,916,175	1,258,601	1,943,734	10,495,346,146	119,220	2,290,894(日)	4,991,005,041	平成16年度
3,538,985	9,585,500	92,089,748,650	1,371,259	2,046,118	11,935,074,035	120,676	2,309,387(日)	5,029,982,204	平成17年度
3,571,564	9,536,369	92,916,074,427	1,418,547	2,150,751	12,415,318,058	120,741	6,208,116	4,387,101,086	平成18年度
3,646,682	9,546,610	96,858,700,608	1,485,982	2,167,139	13,636,106,886	121,888	6,661,881	4,385,280,625	平成19年度
4,955,357	12,495,767	128,527,964,766	2,114,303	3,000,038	20,637,303,780	151,108	7,982,588	5,213,905,345	平成20年度
5,009,443	12,591,124	129,394,253,112	2,133,751	3,025,494	20,811,235,360	151,964	8,011,990	5,233,051,775	県計
5,841	12,440	132,036,160	2,435	3,192	22,689,320	171	8,391	5,494,008	産山村
23,060	57,497	664,973,517	9,775	13,526	86,025,510	853	46,936	31,194,683	高森町
17,395	40,651	454,737,820	6,544	9,075	52,374,120	492	25,138	16,755,986	西原村
35,042	82,106	908,258,327	15,603	23,028	152,213,430	1,013	48,311	31,832,628	南阿蘇村
47,595	119,588	1,198,368,281	23,703	32,628	203,137,830	1,548	82,891	53,580,086	御船町
22,520	57,887	626,097,263	9,480	14,059	87,137,910	742	38,213	25,051,664	嘉島町
88,928	211,316	2,094,939,986	36,709	50,732	285,261,440	2,290	111,130	72,370,718	益城町
33,804	86,323	937,852,493	19,005	26,243	185,509,670	1,141	61,879	40,849,070	甲佐町
61,216	148,795	1,713,503,942	26,020	33,001	249,842,090	2,270	118,928	78,961,803	山都町
46,579	112,767	1,102,612,973	20,809	28,676	195,396,680	1,240	60,419	40,748,326	氷川町
21,506	59,055	573,667,950	8,079	11,324	91,124,240	793	43,358	28,806,736	津奈木町
71,763	196,422	1,999,854,753	36,769	53,243	395,595,070	2,788	169,486	112,047,558	芦北町
30,443	79,522	799,634,430	17,549	26,315	171,067,100	973	53,213	35,089,958	錦町
52,551	121,568	1,160,678,349	31,997	44,517	339,963,900	1,360	67,155	43,825,291	あさぎり町
34,063	75,198	764,862,680	17,179	24,492	192,146,210	797	33,808	22,323,286	多良木町
13,533	32,697	323,980,500	8,247	11,306	98,227,680	428	24,538	16,109,370	湯前町
8,455	18,253	203,267,280	4,943	6,697	53,429,450	210	9,525	6,188,978	水上村
15,601	36,392	306,234,712	7,923	11,570	83,166,626	396	19,763	13,078,386	相良村
4,329	8,419	97,754,019	1,644	2,211	23,977,930	119	5,110	3,413,198	五木村
10,428	26,598	258,387,630	6,226	9,656	66,202,460	309	16,906	11,092,214	山江村
13,877	33,434	333,569,720	7,511	11,430	81,522,020	396	21,021	13,903,908	球磨村
22,388	60,697	650,202,908	13,511	19,228	151,911,748	929	53,516	35,205,274	苓北町
54,086	95,357	866,288,346	19,448	25,456	173,931,580	856	29,402	19,146,430	組合計
21,530	41,120	410,697,509	7,073	9,327	85,564,280	440	17,645	11,630,848	医師国保
32,556	54,237	455,590,837	12,375	16,129	88,367,300	416	11,757	7,515,582	歯科国保

(1) 一般 療養の給付等(件数・日数等・費用額)の内訳 2

番号	保険者名	訪問看護			合計		
		件数	日数	費用額	件数 (食事療養・生活 療養除く)	日数 (調剤・食事療養・生活 療養除く)	費用額
市 町 村 計	平成16年度	2,249	12,762	118,174,900	4,618,338	9,315,299	103,959,442,262
	平成17年度	2,467	13,955	130,571,200	4,912,711	9,599,455	109,185,376,089
	平成18年度	2,701	16,543	155,315,950	4,992,812	9,552,912	109,873,809,521
	平成19年度	2,907	19,195	182,210,500	5,135,571	9,565,805	115,062,298,619
	平成20年度	3,743	25,956	267,488,000	7,073,403	12,521,723	154,646,661,891
	県 計	3,743	25,956	267,488,000	7,146,937	12,617,080	155,706,028,247
001	熊 本 市	1,270	8,839	95,558,500	2,287,757	4,065,894	49,489,496,378
003	人 吉 市	64	307	3,121,200	161,264	271,138	3,239,198,767
004	荒 尾 市	101	997	10,172,600	209,195	486,026	5,447,449,172
005	水 俣 市	34	235	2,814,000	121,418	235,181	3,118,470,949
011	宇 土 市	90	600	5,889,800	146,017	256,377	3,146,228,666
151	上 天 草 市	81	641	6,134,600	161,232	269,872	3,518,326,833
152	山 鹿 市	82	530	5,380,950	205,655	425,875	5,141,186,279
153	宇 城 市	111	1,274	12,906,950	253,765	424,602	5,648,197,254
154	阿 蘇 市	19	172	2,048,600	117,589	192,069	2,710,814,449
155	菊 池 市	121	942	9,437,350	205,088	360,605	4,518,482,366
156	八 代 市	660	3,692	35,965,200	591,860	1,048,309	12,512,291,273
157	玉 名 市	85	976	10,944,600	294,282	554,158	6,487,163,634
158	合 志 市	139	773	8,132,050	168,177	294,534	3,757,471,952
159	天 草 市	57	476	4,360,800	469,020	798,211	10,186,768,011
019	城 南 町	34	209	2,140,450	75,717	126,683	1,648,771,404
201	美 里 町	7	45	538,800	54,021	84,034	1,116,760,935
029	玉 東 町	14	40	483,200	23,584	43,002	507,398,141
032	南 関 町	38	483	5,130,400	42,070	78,765	971,151,971
033	長 洲 町	71	656	6,382,250	56,163	119,969	1,356,535,197
206	和 水 町	34	297	2,738,050	47,067	85,072	1,022,028,454
038	植 木 町	35	158	1,654,150	121,095	209,088	2,593,626,426
042	大 津 町	86	473	4,937,400	87,060	145,539	1,829,422,001
043	菊 陽 町	42	332	3,222,200	98,030	170,503	2,058,097,392
049	南 小 国 町	25	152	1,429,400	21,109	31,106	406,349,339
050	小 国 町	14	35	382,350	42,161	64,864	878,071,242

(1) 一般 療養の給付等(件数・日数等・費用額)の内訳 2

番号	保険者名	訪問看護			合計		
		件数	日数	費用額	件数 (食事療養・生活 療養除く)	日数 (調剤・食事療養・生活 療養除く)	費用額
市 町 村 計	平成16年度	2,249	12,762	118,174,900	4,618,338	9,315,299	103,959,442,262
	平成17年度	2,467	13,955	130,571,200	4,912,711	9,599,455	109,185,376,089
	平成18年度	2,701	16,543	155,315,950	4,992,812	9,552,912	109,873,809,521
	平成19年度	2,907	19,195	182,210,500	5,135,571	9,565,805	115,062,298,619
	平成20年度	3,743	25,956	267,488,000	7,073,403	12,521,723	154,646,661,891
	県 計	3,743	25,956	267,488,000	7,146,937	12,617,080	155,706,028,247
051	産 山 村	0	0	0	8,276	12,440	160,219,488
054	高 森 町	1	9	84,700	32,836	57,506	782,278,410
058	西 原 村	44	258	2,530,550	23,983	40,909	526,398,476
221	南 阿 蘇 村	16	24	373,700	50,661	82,130	1,092,678,085
059	御 船 町	11	33	261,650	71,309	119,621	1,455,347,847
060	嘉 島 町	25	173	1,671,850	32,025	58,060	739,958,687
061	益 城 町	93	745	7,441,350	125,730	212,061	2,460,013,494
062	甲 佐 町	3	30	400,050	52,812	86,353	1,164,611,283
231	山 都 町	0	0	0	87,236	148,795	2,042,307,835
241	氷 川 町	60	432	3,820,150	67,448	113,199	1,342,578,129
075	津 奈 木 町	6	21	239,750	29,591	59,076	693,838,676
246	芦 北 町	37	224	2,240,900	108,569	196,646	2,509,738,281
076	錦 町	3	7	71,600	47,995	79,529	1,005,863,088
077	あさぎり町	23	76	822,550	84,571	121,644	1,545,290,090
080	多 良 木 町	50	190	1,932,400	51,292	75,388	981,264,576
081	湯 前 町	11	20	210,900	21,791	32,717	438,528,450
082	水 上 村	12	51	541,400	13,410	18,304	263,427,108
085	相 良 村	3	8	94,850	23,527	36,400	402,574,574
086	五 木 村	2	7	76,450	5,975	8,426	125,221,597
087	山 江 村	25	287	2,512,600	16,679	26,885	338,194,904
088	球 磨 村	0	0	0	21,388	33,434	428,995,648
099	苓 北 町	4	27	254,750	35,903	60,724	837,574,680
	組 合 計	0	0	0	73,534	95,357	1,059,366,356
301	医 師 国 保	0	0	0	28,603	41,120	507,892,637
302	歯 科 国 保	0	0	0	44,931	54,237	551,473,719

(1) 一般 食事療養・生活療養費 1

番号	保険者名	療養の給付等						
		件数	回数	費用額	保険者負担分	一部負担金	他法負担分	
							他法優先	国保優先
市町村計	平成16年度	119,220	2,290,894(日)	4,991,005,041	3,479,537,447	1,290,876,993	0	220,590,601
	平成17年度	120,676	2,309,387(日)	5,029,982,204	3,515,168,058	1,289,457,067	0	225,357,079
	平成18年度	120,741	6,208,116	4,387,101,086	2,969,018,156	1,254,955,050	0	163,127,880
	平成19年度	121,888	6,661,881	4,385,280,625	3,007,674,142	1,276,093,513	0	101,512,970
	平成20年度	151,108	7,982,588	5,213,905,345	3,539,057,744	1,537,940,637	0	136,906,964
	県計	151,964	8,011,990	5,233,051,775	3,550,535,627	1,544,454,784	0	138,061,364
001	熊本市	45,597	2,293,053	1,521,930,982	1,028,834,523	463,706,539	-	29,389,920
003	人吉市	3,203	176,998	117,377,652	83,118,646	32,673,986	-	1,585,020
004	荒尾市	5,823	340,247	226,541,422	159,184,460	65,123,362	-	2,233,600
005	水俣市	3,500	207,002	139,198,041	95,852,015	27,793,082	-	15,552,944
011	宇土市	3,108	157,027	103,840,558	70,556,344	30,845,021	-	2,439,193
151	上天草市	3,647	182,811	120,257,922	81,850,832	34,014,690	-	4,392,400
152	山鹿市	5,062	258,996	170,960,273	115,223,661	52,315,362	-	3,421,250
153	宇城市	5,428	369,898	179,178,311	119,523,513	56,153,998	-	3,500,800
154	阿蘇市	2,968	154,688	102,054,375	68,879,909	32,121,006	-	1,053,460
155	菊池市	4,441	219,004	144,368,121	97,663,938	44,044,913	-	2,659,270
156	八代市	12,186	659,761	434,675,117	295,684,098	129,502,729	-	9,488,290
157	玉名市	6,273	335,295	219,612,111	148,572,856	67,313,765	-	3,725,490
158	合志市	3,714	195,683	131,145,411	89,590,572	39,613,579	-	1,941,260
159	天草市	10,718	596,908	392,359,463	268,942,121	109,500,551	-	13,916,791
019	城南町	1,636	77,765	51,424,156	33,485,486	16,581,030	-	1,357,640
201	美里町	1,041	56,123	37,187,761	25,262,939	11,274,372	-	650,450
029	玉東町	549	29,000	19,153,308	12,794,550	6,261,388	-	97,370
032	南関町	1,008	56,829	37,649,889	26,269,522	10,942,537	-	437,830
033	長洲町	1,287	66,598	43,625,891	29,963,581	13,131,510	-	530,800
206	和水町	987	49,692	32,468,626	21,785,854	10,437,072	-	245,700
038	植木町	2,700	130,917	86,970,854	58,629,051	26,910,097	-	1,431,706
042	大津町	1,775	89,307	58,690,075	39,068,667	18,804,248	-	817,160
043	菊陽町	1,940	97,966	64,894,168	43,227,429	20,286,479	-	1,380,260
049	南小国町	364	17,182	11,207,917	7,383,324	3,245,313	-	579,280
050	小国町	895	44,203	29,209,812	19,575,382	8,712,080	-	922,350

(1) 一般 食事療養・生活療養費 1

番号	保険者名	療養の給付等						
		件数	回数	費用額	保険者負担分	一部負担金	他法負担分	
							他法優先	国保優先
市町村計	平成16年度	119,220	2,290,894(日)	4,991,005,041	3,479,537,447	1,290,876,993	0	220,590,601
	平成17年度	120,676	2,309,387(日)	5,029,982,204	3,515,168,058	1,289,457,067	0	225,357,079
	平成18年度	120,741	6,208,116	4,387,101,086	2,969,018,156	1,254,955,050	0	163,127,880
	平成19年度	121,888	6,661,881	4,385,280,625	3,007,674,142	1,276,093,513	0	101,512,970
	平成20年度	151,108	7,982,588	5,213,905,345	3,539,057,744	1,537,940,637	0	136,906,964
	県計	151,964	8,011,990	5,233,051,775	3,550,535,627	1,544,454,784	0	138,061,364
051	産山村	171	8,391	5,494,008	3,517,058	1,916,370	-	60,580
054	高森町	853	46,936	31,194,683	20,980,873	9,334,420	-	879,390
058	西原村	492	25,138	16,755,986	10,945,066	5,283,640	-	527,280
221	南阿蘇村	1,013	48,311	31,832,628	21,021,588	10,550,450	-	260,590
059	御船町	1,548	82,891	53,580,086	35,985,850	16,807,376	-	786,860
060	嘉島町	742	38,213	25,051,664	16,300,404	7,724,320	-	1,026,940
061	益城町	2,290	111,130	72,370,718	47,491,070	22,812,908	-	2,066,740
062	甲佐町	1,141	61,879	40,849,070	27,746,225	12,107,675	-	995,170
231	山都町	2,270	118,928	78,961,803	54,470,463	23,294,310	-	1,197,030
241	氷川町	1,240	60,419	40,748,326	27,757,647	12,245,009	-	745,670
075	津奈木町	793	43,358	28,806,736	18,392,946	3,255,150	-	7,158,640
246	芦北町	2,788	169,486	112,047,558	75,286,883	20,981,945	-	15,778,730
076	錦町	973	53,213	35,089,958	24,308,852	10,109,266	-	671,840
077	あさぎり町	1,360	67,155	43,825,291	30,005,682	13,364,869	-	454,740
080	多良木町	797	33,808	22,323,286	15,102,066	7,123,790	-	97,430
081	湯前町	428	24,538	16,109,370	10,988,250	5,103,180	-	17,940
082	水上村	210	9,525	6,188,978	4,209,048	1,938,330	-	41,600
085	相良村	396	19,763	13,078,386	9,142,534	3,917,042	-	18,810
086	五木村	119	5,110	3,413,198	2,449,038	964,160	-	0
087	山江村	309	16,906	11,092,214	8,011,274	3,068,720	-	12,220
088	球磨村	396	21,021	13,903,908	9,711,198	3,942,070	-	250,640
099	苓北町	929	53,516	35,205,274	24,310,456	10,786,928	-	107,890
	組合計	856	29,402	19,146,430	11,477,883	6,514,147	0	1,154,400
301	医師国保	440	17,645	11,630,848	6,960,650	3,865,758	-	804,440
302	歯科国保	416	11,757	7,515,582	4,517,233	2,648,389	-	349,960

(1) 一般 食事療養・生活療養費 2

番号	保険者名	療養費等(差額支給分)					
		件数	回数	保険者負担分	一部負担金	他法負担分	
						他法優先	国保優先
市町村計	平成16年度	407	-	1,939,080	-1,939,080	0	0
	平成17年度	370	-	2,081,600	-2,081,600	0	0
	平成18年度	432	-	1,408,700	-1,408,700	0	0
	平成19年度	486	-	1,832,506	-1,832,506	0	0
	平成20年度	477	-	1,905,000	-1,905,000	0	0
	県計	477	-	1,905,000	-1,905,000	0	0
001	熊本市	59	-	151,950	-151,950	-	0
003	人吉市	9	-	26,650	-26,650	-	0
004	荒尾市	147	-	581,100	-581,100	-	0
005	水俣市	2	-	3,600	-3,600	-	0
011	宇土市	1	-	2,250	-2,250	-	0
151	上天草市	5	-	16,700	-16,700	-	0
152	山鹿市	20	-	72,230	-72,230	-	0
153	宇城市	7	-	32,870	-32,870	-	0
154	阿蘇市	0	-	0	0	-	0
155	菊池市	4	-	9,200	-9,200	-	0
156	八代市	32	-	61,650	-61,650	-	0
157	玉名市	21	-	179,800	-179,800	-	0
158	合志市	0	-	12,050	-12,050	-	0
159	天草市	53	-	181,800	-181,800	-	0
019	城南町	9	-	22,000	-22,000	-	0
201	美里町	1	-	1,350	-1,350	-	0
029	玉東町	13	-	53,600	-53,600	-	0
032	南関町	4	-	31,350	-31,350	-	0
033	長洲町	47	-	222,100	-222,100	-	0
206	和水町	5	-	15,500	-15,500	-	0
038	植木町	0	-	9,150	-9,150	-	0
042	大津町	1	-	3,600	-3,600	-	0
043	菊陽町	0	-	0	0	-	0
049	南小国町	0	-	0	0	-	0
050	小国町	4	-	37,210	-37,210	-	0

合計							保険者名
件数	回数	費用額	保険者負担分	一部負担金	他法負担分		
					他法優先	国保優先	
119,627	-	4,991,005,041	3,481,476,527	1,288,937,913	0	220,590,601	平成16年度
121,046	-	5,029,982,204	3,517,249,658	1,287,375,467	0	225,357,079	平成17年度
121,173	-	4,387,101,086	2,970,426,856	1,253,546,350	0	163,127,880	平成18年度
122,374	-	4,385,280,625	3,009,506,648	1,274,261,007	0	101,512,970	平成19年度
151,585	-	5,213,905,345	3,540,962,744	1,536,035,637	0	136,906,964	平成20年度
152,441	-	5,233,051,775	3,552,440,627	1,542,549,784	0	138,061,364	県計
45,656	-	1,521,930,982	1,028,986,473	463,554,589	-	29,389,920	熊本市
3,212	-	117,377,652	83,145,296	32,647,336	-	1,585,020	人吉市
5,970	-	226,541,422	159,765,560	64,542,262	-	2,233,600	荒尾市
3,502	-	139,198,041	95,855,615	27,789,482	-	15,552,944	水俣市
3,109	-	103,840,558	70,558,594	30,842,771	-	2,439,193	宇土市
3,652	-	120,257,922	81,867,532	33,997,990	-	4,392,400	上天草市
5,082	-	170,960,273	115,295,891	52,243,132	-	3,421,250	山鹿市
5,435	-	179,178,311	119,556,383	56,121,128	-	3,500,800	宇城市
2,968	-	102,054,375	68,879,909	32,121,006	-	1,053,460	阿蘇市
4,445	-	144,368,121	97,673,138	44,035,713	-	2,659,270	菊池市
12,218	-	434,675,117	295,745,748	129,441,079	-	9,488,290	八代市
6,294	-	219,612,111	148,752,656	67,133,965	-	3,725,490	玉名市
3,714	-	131,145,411	89,602,622	39,601,529	-	1,941,260	合志市
10,771	-	392,359,463	269,123,921	109,318,751	-	13,916,791	天草市
1,645	-	51,424,156	33,507,486	16,559,030	-	1,357,640	城南町
1,042	-	37,187,761	25,264,289	11,273,022	-	650,450	美里町
562	-	19,153,308	12,848,150	6,207,788	-	97,370	玉東町
1,012	-	37,649,889	26,300,872	10,911,187	-	437,830	南関町
1,334	-	43,625,891	30,185,681	12,909,410	-	530,800	長洲町
992	-	32,468,626	21,801,354	10,421,572	-	245,700	和水町
2,700	-	86,970,854	58,638,201	26,900,947	-	1,431,706	植木町
1,776	-	58,690,075	39,072,267	18,800,648	-	817,160	大津町
1,940	-	64,894,168	43,227,429	20,286,479	-	1,380,260	菊陽町
364	-	11,207,917	7,383,324	3,245,313	-	579,280	南小国町
899	-	29,209,812	19,612,592	8,674,870	-	922,350	小国町

(1) 一般 食事療養・生活療養費 2

番号	保険者名	療養費等(差額支給分)					
		件数	回数	保険者負担分	一部負担金	他法負担分	
						他法優先	国保優先
市町村計	平成16年度	407	-	1,939,080	-1,939,080	0	0
	平成17年度	370	-	2,081,600	-2,081,600	0	0
	平成18年度	432	-	1,408,700	-1,408,700	0	0
	平成19年度	486	-	1,832,506	-1,832,506	0	0
	平成20年度	477	-	1,905,000	-1,905,000	0	0
	県計	477	-	1,905,000	-1,905,000	0	0
051	産山村	0	-	0	0	-	0
054	高森町	0	-	0	0	-	0
058	西原村	0	-	0	0	-	0
221	南阿蘇村	0	-	0	0	-	0
059	御船町	0	-	0	0	-	0
060	嘉島町	0	-	0	0	-	0
061	益城町	3	-	7,200	-7,200	-	0
062	甲佐町	0	-	6,000	-6,000	-	0
231	山都町	18	-	47,200	-47,200	-	0
241	氷川町	0	-	0	0	-	0
075	津奈木町	0	-	0	0	-	0
246	芦北町	6	-	31,450	-31,450	-	0
076	錦町	3	-	35,540	-35,540	-	0
077	あさぎり町	2	-	40,100	-40,100	-	0
080	多良木町	0	-	0	0	-	0
081	湯前町	0	-	0	0	-	0
082	水上村	0	-	0	0	-	0
085	相良村	1	-	9,800	-9,800	-	0
086	五木村	0	-	0	0	-	0
087	山江村	0	-	0	0	-	0
088	球磨村	0	-	0	0	-	0
099	苓北町	0	-	0	0	-	0
	組合計	0	0	0	0	0	0
301	医師国保	0	-	0	0	-	0
302	歯科国保	0	-	0	0	-	0

合計							保険者名
件数	回数	費用額	保険者負担分	一部負担金	他法負担分		
					他法優先	国保優先	
119,627	-	4,991,005,041	3,481,476,527	1,288,937,913	0	220,590,601	平成16年度
121,046	-	5,029,982,204	3,517,249,658	1,287,375,467	0	225,357,079	平成17年度
121,173	-	4,387,101,086	2,970,426,856	1,253,546,350	0	163,127,880	平成18年度
122,374	-	4,385,280,625	3,009,506,648	1,274,261,007	0	101,512,970	平成19年度
151,585	-	5,213,905,345	3,540,962,744	1,536,035,637	0	136,906,964	平成20年度
152,441	-	5,233,051,775	3,552,440,627	1,542,549,784	0	138,061,364	県計
171	-	5,494,008	3,517,058	1,916,370	-	60,580	産山村
853	-	31,194,683	20,980,873	9,334,420	-	879,390	高森町
492	-	16,755,986	10,945,066	5,283,640	-	527,280	西原村
1,013	-	31,832,628	21,021,588	10,550,450	-	260,590	南阿蘇村
1,548	-	53,580,086	35,985,850	16,807,376	-	786,860	御船町
742	-	25,051,664	16,300,404	7,724,320	-	1,026,940	嘉島町
2,293	-	72,370,718	47,498,270	22,805,708	-	2,066,740	益城町
1,141	-	40,849,070	27,752,225	12,101,675	-	995,170	甲佐町
2,288	-	78,961,803	54,517,663	23,247,110	-	1,197,030	山都町
1,240	-	40,748,326	27,757,647	12,245,009	-	745,670	氷川町
793	-	28,806,736	18,392,946	3,255,150	-	7,158,640	津奈木町
2,794	-	112,047,558	75,318,333	20,950,495	-	15,778,730	芦北町
976	-	35,089,958	24,344,392	10,073,726	-	671,840	錦町
1,362	-	43,825,291	30,045,782	13,324,769	-	454,740	あさぎり町
797	-	22,323,286	15,102,066	7,123,790	-	97,430	多良木町
428	-	16,109,370	10,988,250	5,103,180	-	17,940	湯前町
210	-	6,188,978	4,209,048	1,938,330	-	41,600	水上村
397	-	13,078,386	9,152,334	3,907,242	-	18,810	相良村
119	-	3,413,198	2,449,038	964,160	-	0	五木村
309	-	11,092,214	8,011,274	3,068,720	-	12,220	山江村
396	-	13,903,908	9,711,198	3,942,070	-	250,640	球磨村
929	-	35,205,274	24,310,456	10,786,928	-	107,890	苓北町
856	0	19,146,430	11,477,883	6,514,147	0	1,154,400	組合計
440	-	11,630,848	6,960,650	3,865,758	-	804,440	医師国保
416	-	7,515,582	4,517,233	2,648,389	-	349,960	歯科国保

(1) 一般 高額療養費

番号	保険者名	合算分				単独分					
		多数該当分		その他		多数該当分		長期疾病分		入院分	
		件数	金額	件数	金額	件数	金額	件数	金額	件数	金額
市町村計	平成16年度	3,975	484,002,246	3,070	377,160,932	43,627	3,474,496,258	19,016	1,979,807,373	-	-
	平成17年度	4,130	472,245,201	3,262	379,779,748	43,109	3,442,445,340	19,606	2,053,236,742	-	-
	平成18年度	4,380	508,517,064	3,672	390,936,198	41,742	3,376,521,912	19,649	2,018,242,658	-	-
	平成19年度	4,210	280,189,357	3,255	256,864,370	15,749	1,117,523,380	20,564	2,131,721,085	-	-
	平成20年度	5,894	242,980,692	18,204	360,983,177	44,480	3,481,222,024	25,108	2,473,118,768	47,484	5,007,485,953
	県計	5,909	243,778,066	18,277	364,205,061	44,558	3,489,072,136	25,211	2,487,439,943	47,674	5,029,810,315
001	熊本市	1,796	88,910,800	3,516	97,196,229	12,987	1,084,498,803	9,095	883,710,478	14,144	1,584,896,183
003	人吉市	115	4,943,550	607	10,162,867	188	9,401,264	627	58,400,120	2,227	178,869,425
004	荒尾市	295	9,413,318	887	12,911,803	2,515	187,541,007	737	78,877,136	1,705	178,983,370
005	水俣市	88	2,809,819	222	3,535,913	1,127	82,289,590	503	46,461,097	598	58,116,156
011	宇土市	159	3,310,792	2,042	10,383,656	888	66,642,221	567	54,779,416	1,019	104,776,853
151	上天草市	152	5,066,122	490	10,094,095	1,174	91,464,263	592	53,504,272	963	103,524,070
152	山鹿市	186	7,956,526	759	14,709,049	1,421	112,009,808	659	73,271,268	1,631	171,790,919
153	宇城市	288	12,622,921	983	20,619,618	1,502	118,962,644	1,110	109,618,791	1,698	180,473,522
154	阿蘇市	140	5,015,081	466	8,441,468	889	68,739,409	528	59,595,349	951	88,082,821
155	菊池市	152	5,794,439	290	11,922,843	1,308	100,332,171	838	81,946,508	1,250	136,878,466
156	八代市	241	17,343,423	518	17,611,303	4,044	308,888,402	2,196	227,590,187	3,341	357,999,871
157	玉名市	244	8,704,041	431	13,847,756	2,050	157,249,280	664	65,444,918	1,842	211,529,655
158	合志市	74	3,385,833	271	6,274,674	1,040	81,167,673	530	47,491,767	1,078	122,007,202
159	天草市	405	12,971,961	1,746	23,039,033	3,787	291,587,807	2,053	181,700,124	2,808	306,571,872
019	城南町	129	2,080,146	395	7,783,504	431	31,788,643	216	18,745,690	1,101	74,410,403
201	美里町	52	1,700,824	240	3,933,272	315	24,414,957	151	15,581,553	370	38,038,221
029	玉東町	13	62,207	31	970,120	196	12,721,734	35	4,270,552	171	19,392,255
032	南関町	51	3,022,273	80	2,208,720	338	23,623,637	99	9,780,702	332	35,663,438
033	長洲町	107	2,655,828	90	1,994,884	378	27,280,029	182	16,989,274	356	41,263,615
206	和水町	26	933,872	44	2,195,478	281	21,052,119	106	11,859,358	303	34,065,248
038	植木町	181	5,595,693	420	8,906,461	815	62,012,388	247	28,152,188	788	87,145,499
042	大津町	96	2,450,559	344	6,105,008	551	44,157,042	151	15,417,637	570	62,012,357
043	菊陽町	39	1,031,176	106	3,433,524	543	44,901,931	272	25,750,493	597	63,540,718
049	南小国町	8	574,293	70	1,163,827	88	6,234,408	51	5,437,680	108	11,822,480
050	小国町	7	250,036	35	1,139,130	251	19,382,983	120	12,463,227	289	32,552,937

その他		他法併用分		合計		現物給付(再掲)		1人当たり 高額療養費	保険者名
件数	金額	件数	金額	件数	金額	件数	金額		
31,690	3,204,210,705	-	-	106,801	9,645,517,899	-	-	20,842	平成16年度
32,317	3,257,265,743	-	-	110,888	9,793,534,237	-	-	21,195	平成17年度
31,100	3,089,388,371	-	-	112,869	9,678,681,365	-	-	21,184	平成18年度
64,660	5,922,505,270	-	-	125,699	10,126,385,723	-	-	22,562	平成19年度
8,213	210,823,921	39,295	1,527,669,533	188,678	13,304,284,068	146,945	11,681,627,504	25,279	平成20年度
8,257	212,070,815	39,426	1,534,959,549	189,312	13,361,335,885	147,363	11,724,968,859	24,982	県計
2,142	65,635,928	12,194	450,569,379	55,874	4,255,417,800	45,667	3,782,491,570	23,966	熊本市
639	8,589,383	0	0	4,403	270,366,609	3,326	233,770,427	25,907	人吉市
295	5,914,484	1,447	45,283,708	7,881	518,924,826	6,007	463,772,709	34,921	荒尾市
95	3,407,376	1,431	76,325,662	4,064	272,945,613	3,595	258,949,473	38,212	水俣市
159	3,339,641	813	34,771,711	5,647	278,004,290	3,008	247,351,528	25,095	宇土市
132	2,165,758	949	39,691,459	4,452	305,510,039	3,325	266,446,964	25,613	上天草市
270	5,897,929	1,471	55,361,665	6,397	440,997,164	4,729	384,219,466	24,162	山鹿市
232	5,183,882	1,390	55,030,310	7,203	502,511,688	5,143	426,641,915	26,041	宇城市
69	1,218,364	666	24,040,384	3,709	255,132,876	2,718	221,858,167	28,497	阿蘇市
226	5,339,129	1,121	41,937,722	5,185	384,151,278	4,182	333,289,935	23,612	菊池市
423	8,857,965	3,140	129,527,612	13,903	1,067,818,763	11,609	859,861,392	25,478	八代市
271	4,970,925	1,769	66,168,698	7,271	527,915,273	6,103	482,891,054	25,028	玉名市
165	2,884,247	1,130	64,961,336	4,288	328,172,732	3,524	289,933,118	26,847	合志市
543	18,380,580	2,710	109,873,651	14,052	944,125,028	10,847	859,298,734	29,565	天草市
77	3,604,719	0	0	2,349	138,413,105	1,536	116,342,326	24,101	城南町
56	1,037,022	309	8,321,029	1,493	93,026,878	1,043	78,985,711	24,617	美里町
29	526,040	105	1,666,017	580	39,608,925	491	36,235,836	21,908	玉東町
61	1,454,566	252	7,979,639	1,213	83,732,975	1,015	76,015,318	28,079	南関町
124	3,508,520	532	15,019,769	1,769	108,711,919	1,460	99,876,274	26,535	長洲町
50	1,131,565	215	7,107,352	1,025	78,344,992	882	69,641,565	22,026	和水町
171	3,406,189	677	25,575,928	3,299	220,794,346	2,285	171,780,842	23,163	植木町
106	2,145,990	474	11,784,067	2,292	144,072,660	1,632	123,432,871	21,398	大津町
188	3,235,106	503	21,880,018	2,248	163,772,966	1,801	147,209,273	21,088	菊陽町
45	1,028,831	121	4,797,776	491	31,059,295	344	26,315,190	16,954	南小国町
19	715,645	231	11,584,313	952	78,088,271	771	68,595,769	23,485	小国町

(1) 一般 高額療養費

番号	保険者名	合算分				単独分					
		多数該当分		その他		多数該当分		長期疾病分		入院分	
		件数	金額	件数	金額	件数	金額	件数	金額	件数	金額
市町村計	平成16年度	3,975	484,002,246	3,070	377,160,932	43,627	3,474,496,258	19,016	1,979,807,373	-	-
	平成17年度	4,130	472,245,201	3,262	379,779,748	43,109	3,442,445,340	19,606	2,053,236,742	-	-
	平成18年度	4,380	508,517,064	3,672	390,936,198	41,742	3,376,521,912	19,649	2,018,242,658	-	-
	平成19年度	4,210	280,189,357	3,255	256,864,370	15,749	1,117,523,380	20,564	2,131,721,085	-	-
	平成20年度	5,894	242,980,692	18,204	360,983,177	44,480	3,481,222,024	25,108	2,473,118,768	47,484	5,007,485,953
	県計	5,909	243,778,066	18,277	364,205,061	44,558	3,489,072,136	25,211	2,487,439,943	47,674	5,029,810,315
051	産山村	0	0	42	611,480	53	3,283,044	0	0	42	6,233,040
054	高森町	67	4,280,320	128	2,422,278	275	20,408,773	74	8,138,416	208	18,362,819
058	西原村	40	1,245,858	104	2,546,270	122	8,528,809	90	9,728,217	156	17,969,312
221	南阿蘇村	44	1,547,928	256	5,469,146	311	19,930,403	183	17,237,077	253	31,282,316
059	御船町	80	3,600,814	308	5,581,263	549	41,584,864	90	10,037,703	456	46,178,507
060	嘉島町	15	398,980	56	2,326,324	170	12,620,492	127	13,181,565	224	26,740,490
061	益城町	76	4,173,109	466	8,832,215	681	51,841,191	303	36,350,567	737	77,310,383
062	甲佐町	62	1,168,054	101	1,934,619	364	30,170,140	217	22,164,590	347	34,677,510
231	山都町	100	3,296,477	326	8,239,612	638	55,760,497	276	27,088,784	690	75,381,371
241	氷川町	5	370,540	37	2,087,268	256	20,250,240	127	12,721,072	387	44,746,567
075	津奈木町	2	44,771	14	56,482	120	8,774,801	113	10,258,213	48	3,008,222
246	芦北町	36	2,761,601	39	1,636,720	43	1,119,109	214	22,515,017	1,637	132,012,326
076	錦町	34	2,235,591	191	2,283,740	263	14,429,690	163	19,062,999	408	40,463,091
077	あさぎり町	104	2,969,268	373	5,823,921	486	33,675,989	311	30,010,435	414	43,364,191
080	多良木町	35	1,784,921	146	1,832,349	157	13,783,855	134	13,027,908	314	34,430,165
081	湯前町	39	1,538,599	118	1,444,687	119	9,147,447	30	3,009,102	135	15,209,150
082	水上村	25	247,588	93	1,304,408	62	5,757,963	33	3,922,518	84	10,289,779
085	相良村	6	3,940	6	4,874	129	8,200,199	25	2,203,790	148	11,421,169
086	五木村	0	0	51	350,534	42	3,127,041	0	0	52	4,612,127
087	山江村	0	0	2	26,956	87	6,045,242	87	8,695,032	93	8,869,716
088	球磨村	13	458,843	124	2,689,024	108	7,000,406	79	6,086,871	147	16,147,257
099	苓北町	67	2,247,957	140	2,894,772	338	27,437,616	103	10,839,107	264	24,368,889
	組合計	15	797,374	73	3,221,884	78	7,850,112	103	14,321,175	190	22,324,362
301	医師国保	4	237,970	23	1,147,441	61	6,456,140	61	8,955,951	90	11,557,172
302	歯科国保	11	559,404	50	2,074,443	17	1,393,972	42	5,365,224	100	10,767,190

その他		他法併用分		合計		現物給付(再掲)		1人当たり 高額療養費	保険者名
件数	金額	件数	金額	件数	金額	件数	金額		
31,690	3,204,210,705	-	-	106,801	9,645,517,899	-	-	20,842	平成16年度
32,317	3,257,265,743	-	-	110,888	9,793,534,237	-	-	21,195	平成17年度
31,100	3,089,388,371	-	-	112,869	9,678,681,365	-	-	21,184	平成18年度
64,660	5,922,505,270	-	-	125,699	10,126,385,723	-	-	22,562	平成19年度
8,213	210,823,921	39,295	1,527,669,533	188,678	13,304,284,068	146,945	11,681,627,504	25,279	平成20年度
8,257	212,070,815	39,426	1,534,959,549	189,312	13,361,335,885	147,363	11,724,968,859	24,982	県計
36	1,146,747	56	535,780	229	11,810,091	132	9,359,760	16,752	産山村
34	548,057	247	19,143,288	1,033	73,303,951	701	59,504,818	26,871	高森町
35	683,795	164	6,477,873	711	47,180,134	475	38,615,828	24,832	西原村
124	5,001,439	263	8,668,112	1,434	89,136,421	944	74,168,888	22,950	南阿蘇村
66	1,141,078	393	13,710,045	1,942	121,834,274	1,341	101,860,957	23,048	御船町
31	735,425	220	5,429,732	843	61,433,008	694	53,628,432	26,446	嘉島町
102	2,045,538	606	17,335,799	2,971	197,888,802	2,141	172,688,214	21,808	益城町
90	1,921,262	326	13,116,832	1,507	105,153,007	1,195	93,669,074	27,782	甲佐町
74	1,627,019	578	25,404,955	2,682	196,798,715	2,008	171,945,756	27,160	山都町
54	1,070,684	309	14,252,264	1,175	95,498,635	1,020	86,601,614	18,627	氷川町
4	44,763	493	24,355,193	794	46,542,445	757	45,554,954	28,837	津奈木町
395	25,005,863	447	6,768,550	2,811	191,819,186	2,625	181,375,431	31,044	芦北町
48	489,289	192	14,064,940	1,299	93,029,340	919	80,429,656	27,687	錦町
81	1,752,625	338	9,012,689	2,107	126,609,118	1,467	111,622,503	22,306	あさぎり町
30	529,667	246	10,539,470	1,062	75,928,335	783	67,992,073	19,804	多良木町
40	1,078,696	133	3,505,061	614	34,932,742	407	29,633,812	23,012	湯前町
5	131,702	46	1,436,640	348	23,090,598	196	20,275,342	26,818	水上村
306	1,024,651	96	3,315,561	716	26,174,184	333	21,743,855	15,749	相良村
8	137,104	41	1,615,236	194	9,842,042	120	7,887,668	24,123	五木村
8	122,104	81	3,536,414	358	27,295,464	324	22,947,466	23,922	山江村
32	487,958	117	3,186,705	620	36,057,064	428	31,119,499	26,928	球磨村
23	518,671	253	12,999,189	1,188	81,306,201	892	73,794,477	31,785	苓北町
44	1,246,894	131	7,290,016	634	57,051,817	418	43,341,355	13,930	組合計
27	980,898	96	4,900,117	362	34,235,689	269	27,802,075	9,171	医師国保
17	265,996	35	2,389,899	272	22,816,128	149	15,539,280	4,759	歯科国保

(2) 退職 療養諸費 1

番号	保険者名	療養の給付等						
		件数	費用額	保険者負担分	一部負担金	他法負担分		
						薬剤負担額	他法優先	国保優先
市町村計	平成16年度	1,845,180	37,638,972,646	27,718,960,090	9,402,368,969	64,328	0	517,643,587
	平成17年度	2,125,774	43,378,942,929	32,636,884,221	10,171,014,313	-17,650	0	571,044,395
	平成18年度	2,361,588	47,149,431,597	36,137,881,615	10,423,731,756	0	0	587,818,226
	平成19年度	2,605,140	52,750,739,641	40,868,066,612	11,223,494,126	-1,790	0	659,178,903
	平成20年度	662,268	13,846,833,693	10,058,636,998	3,501,669,206	0	0	286,527,489
	県計	662,268	13,846,833,693	10,058,636,998	3,501,669,206	0	0	286,527,489
001	熊本市	184,291	4,024,385,786	2,944,934,004	998,545,780	-	-	80,906,002
003	人吉市	18,414	371,932,692	272,457,849	96,255,358	-	-	3,219,485
004	荒尾市	23,101	530,191,152	386,387,903	136,177,856	-	-	7,625,393
005	水俣市	19,137	399,884,785	288,070,245	68,973,712	-	-	42,840,828
011	宇土市	13,139	294,081,660	214,284,557	77,222,176	-	-	2,574,927
151	上天草市	15,545	357,001,589	257,741,751	91,129,951	-	-	8,129,887
152	山鹿市	17,497	375,288,923	272,068,727	101,048,992	-	-	2,171,204
153	宇城市	25,977	515,826,802	371,426,215	136,045,042	-	-	8,355,545
154	阿蘇市	9,918	187,040,744	135,846,792	50,054,537	-	-	1,139,415
155	菊池市	17,881	356,296,108	257,952,360	93,848,204	-	-	4,495,544
156	八代市	50,589	993,327,914	723,911,754	256,581,365	-	-	12,834,795
157	玉名市	31,994	675,391,791	488,646,226	178,084,659	-	-	8,660,906
158	合志市	20,747	437,077,304	316,898,278	113,224,850	-	-	6,954,176
159	天草市	46,159	897,680,908	648,330,190	233,248,313	-	-	16,102,405
019	城南町	8,673	165,016,050	120,023,794	41,274,994	-	-	3,717,262
201	美里町	4,377	79,153,130	58,367,806	19,960,133	-	-	825,191
029	玉東町	2,732	54,672,272	39,935,745	14,591,722	-	-	144,805
032	南関町	5,192	109,397,772	79,492,071	29,461,717	-	-	443,984
033	長洲町	10,370	234,321,963	167,866,000	61,506,799	-	-	4,949,164
206	和水町	5,559	119,934,468	86,577,817	31,749,653	-	-	1,606,998
038	植木町	11,782	274,075,560	196,604,720	72,418,978	-	-	5,051,862
042	大津町	7,907	175,740,396	126,883,372	46,771,145	-	-	2,085,879
043	菊陽町	10,690	239,855,718	173,509,458	64,386,960	-	-	1,959,300
049	南小国町	1,356	40,652,610	28,965,938	11,580,002	-	-	106,670
050	小国町	3,200	53,531,852	38,376,821	14,587,351	-	-	567,680

療養費(小計)							食事療養・生活療養(差額支給分)					保険者名
件数	費用額	保険者負担分	一部負担金	他法負担分			件数	保険者負担分	一部負担金	他法負担分		
				薬剤負担額	他法優先	国保優先				他法優先	国保優先	
22,776	247,718,428	183,298,681	64,419,747	2,406	0	0	157	471,890	-471,890	0	0	平成16年度
26,571	290,536,261	220,151,123	70,385,138	0	0	0	215	772,790	-772,790	0	0	平成17年度
30,731	334,861,426	258,371,980	76,489,446	0	0	0	196	891,022	-891,022	0	0	平成18年度
35,850	391,578,279	306,344,116	85,231,552	0	0	2,611	138	489,590	-489,590	0	0	平成19年度
12,984	144,352,051	107,611,185	36,696,908	0	0	43,958	47	156,060	-156,060	0	0	平成20年度
12,984	144,352,051	107,611,185	36,696,908	0	0	43,958	47	156,060	-156,060	0	0	県計
4,070	56,444,574	41,835,324	14,609,250	-	-	0	1	4,650	-4,650	-	0	熊本市
469	4,212,259	3,188,876	1,023,383	-	-	0	1	350	-350	-	0	人吉市
405	4,467,515	3,355,918	1,111,597	-	-	0	14	39,850	-39,850	-	0	荒尾市
849	7,826,186	5,800,527	2,025,659	-	-	0	0	0	0	-	0	水俣市
245	2,558,196	1,915,378	617,534	-	-	25,284	0	0	0	-	0	宇土市
74	693,921	511,072	182,849	-	-	0	0	0	0	-	0	上天草市
336	3,379,121	2,564,542	814,579	-	-	0	2	6,750	-6,750	-	0	山鹿市
446	3,891,037	2,897,118	993,919	-	-	0	0	0	0	-	0	宇城市
218	1,325,225	981,825	343,400	-	-	0	0	0	0	-	0	阿蘇市
262	2,712,782	2,018,010	694,772	-	-	0	0	0	0	-	0	菊池市
1,430	15,656,565	11,920,286	3,736,279	-	-	0	5	10,400	-10,400	-	0	八代市
596	5,997,569	4,397,842	1,599,727	-	-	0	3	16,550	-16,550	-	0	玉名市
355	3,320,944	2,460,415	860,529	-	-	0	0	0	0	-	0	合志市
332	4,000,972	2,995,711	1,005,261	-	-	0	5	17,800	-17,800	-	0	天草市
79	908,385	659,067	249,318	-	-	0	0	0	0	-	0	城南町
28	382,419	275,365	107,054	-	-	0	0	0	0	-	0	美里町
38	374,602	273,274	99,765	-	-	1,563	1	6,600	-6,600	-	0	玉東町
117	1,223,160	936,820	286,340	-	-	0	1	1,500	-1,500	-	0	南関町
148	1,769,109	1,370,198	398,911	-	-	0	12	45,410	-45,410	-	0	長洲町
65	558,935	394,473	164,462	-	-	0	0	0	0	-	0	和水町
250	3,086,988	2,434,373	651,941	-	-	674	0	0	0	-	0	植木町
145	1,542,610	1,142,977	399,633	-	-	0	0	0	0	-	0	大津町
185	1,634,872	1,200,039	434,833	-	-	0	0	0	0	-	0	菊陽町
14	128,250	106,390	21,860	-	-	0	0	0	0	-	0	南小国町
86	1,215,114	872,389	342,725	-	-	0	0	0	0	-	0	小国町

(2) 退職 療養諸費 1

番号	保険者名	療養の給付等						
		件数	費用額	保険者負担分	一部負担金	他法負担分		
						薬剤負担額	他法優先	国保優先
市町村計	平成16年度	1,845,180	37,638,972,646	27,718,960,090	9,402,368,969	64,328	0	517,643,587
	平成17年度	2,125,774	43,378,942,929	32,636,884,221	10,171,014,313	-17,650	0	571,044,395
	平成18年度	2,361,588	47,149,431,597	36,137,881,615	10,423,731,756	0	0	587,818,226
	平成19年度	2,605,140	52,750,739,641	40,868,066,612	11,223,494,126	-1,790	0	659,178,903
	平成20年度	662,268	13,846,833,693	10,058,636,998	3,501,669,206	0	0	286,527,489
	県計	662,268	13,846,833,693	10,058,636,998	3,501,669,206	0	0	286,527,489
051	産山村	327	6,840,562	4,872,209	1,968,353	-	-	0
054	高森町	1,707	31,112,314	23,091,117	7,676,135	-	-	345,062
058	西原村	2,003	41,593,670	29,911,137	11,497,432	-	-	185,101
221	南阿蘇村	3,955	98,383,489	70,483,104	27,464,372	-	-	436,013
059	御船町	7,524	139,715,775	102,566,079	33,894,051	-	-	3,255,645
060	嘉島町	3,238	49,871,474	36,502,337	13,023,760	-	-	345,377
061	益城町	13,753	263,962,694	189,603,260	71,242,549	-	-	3,116,885
062	甲佐町	4,592	86,582,264	62,415,224	23,439,021	-	-	728,019
231	山都町	6,005	101,212,832	73,582,837	26,665,244	-	-	964,751
241	氷川町	5,131	106,770,647	77,067,680	28,748,071	-	-	954,896
075	津奈木町	3,027	64,018,278	46,325,140	5,427,024	-	-	12,266,114
246	芦北町	13,500	236,250,390	170,184,536	37,768,361	-	-	28,297,493
076	錦町	4,811	114,311,728	81,972,192	31,428,980	-	-	910,556
077	あさぎり町	8,652	147,585,960	106,092,593	38,775,068	-	-	2,718,299
080	多良木町	3,766	106,300,824	76,652,493	28,572,988	-	-	1,075,343
081	湯前町	2,048	58,634,832	44,182,298	13,861,460	-	-	591,074
082	水上村	1,099	21,031,134	15,100,779	5,909,638	-	-	20,717
085	相良村	2,871	45,331,920	32,746,285	12,165,895	-	-	419,740
086	五木村	462	5,696,515	4,324,492	1,372,023	-	-	0
087	山江村	1,684	35,933,104	25,763,476	9,956,416	-	-	213,212
088	球磨村	1,626	28,091,342	20,301,426	7,626,004	-	-	163,912
099	苓北町	4,260	95,841,996	69,335,911	24,456,112	-	-	2,049,973
	組合計	-	-	-	-	-	-	-
301	医師国保	-	-	-	-	-	-	-
302	歯科国保	-	-	-	-	-	-	-

療養費(小計)							食事療養・生活療養(差額支給分)					保険者名
件数	費用額	保険者負担分	一部負担金	他法負担分			件数	保険者負担分	一部負担金	他法負担分		
				薬剤負担額	他法優先	国保優先				他法優先	国保優先	
22,776	247,718,428	183,298,681	64,419,747	2,406	0	0	157	471,890	-471,890	0	0	平成16年度
26,571	290,536,261	220,151,123	70,385,138	0	0	0	215	772,790	-772,790	0	0	平成17年度
30,731	334,861,426	258,371,980	76,489,446	0	0	0	196	891,022	-891,022	0	0	平成18年度
35,850	391,578,279	306,344,116	85,231,552	0	0	2,611	138	489,590	-489,590	0	0	平成19年度
12,984	144,352,051	107,611,185	36,696,908	0	0	43,958	47	156,060	-156,060	0	0	平成20年度
12,984	144,352,051	107,611,185	36,696,908	0	0	43,958	47	156,060	-156,060	0	0	県計
2	13,390	9,833	3,557	-	-	0	0	0	0	-	0	産山村
63	385,546	280,889	104,657	-	-	0	0	0	0	-	0	高森町
23	244,911	185,990	58,921	-	-	0	0	0	0	-	0	西原村
89	649,436	494,127	155,309	-	-	0	0	0	0	-	0	南阿蘇村
75	835,510	646,827	188,683	-	-	0	0	0	0	-	0	御船町
59	830,310	600,766	229,544	-	-	0	0	0	0	-	0	嘉島町
252	2,070,806	1,523,695	547,111	-	-	0	0	0	0	-	0	益城町
89	644,010	484,660	159,350	-	-	0	0	1,100	-1,100	-	0	甲佐町
67	639,013	470,231	157,175	-	-	11,607	0	0	0	-	0	山都町
100	898,709	639,302	259,407	-	-	0	0	0	0	-	0	氷川町
147	1,300,942	963,981	336,961	-	-	0	0	0	0	-	0	津奈木町
422	3,163,118	2,348,930	814,188	-	-	0	0	0	0	-	0	芦北町
42	437,007	330,037	106,970	-	-	0	0	0	0	-	0	錦町
83	768,907	548,618	220,289	-	-	0	0	0	0	-	0	あさぎり町
40	521,185	366,717	154,468	-	-	0	0	0	0	-	0	多良木町
2	47,328	37,887	9,441	-	-	0	0	0	0	-	0	湯前町
4	103,082	72,157	30,925	-	-	0	0	0	0	-	0	水上村
71	336,378	242,465	93,913	-	-	0	2	5,100	-5,100	-	0	相良村
20	57,105	48,372	8,733	-	-	0	0	0	0	-	0	五木村
36	330,510	246,182	79,498	-	-	4,830	0	0	0	-	0	山江村
44	603,947	445,955	157,992	-	-	0	0	0	0	-	0	球磨村
12	159,591	115,355	44,236	-	-	0	0	0	0	-	0	葦北町
-	-	-	-	-	-	-	-	-	-	-	-	組合計
-	-	-	-	-	-	-	-	-	-	-	-	医師国保
-	-	-	-	-	-	-	-	-	-	-	-	歯科国保

(2) 退職 療養諸費 2

番号	保険者名	移送費						件数
		件数	費用額	保険者負担分	一部負担金	他法負担分		
						他法優先	国保優先	
市 町 村 計	平成16年度	0	0	0	0	0	0	1,868,113
	平成17年度	0	0	0	0	0	0	2,152,560
	平成18年度	1	12,644	12,644	0	0	0	2,392,516
	平成19年度	1	54,450	54,450	0	0	0	2,641,129
	平成20年度	0	0	0	0	0	0	675,299
	県 計	0	0	0	0	0	0	675,299
001	熊 本 市	0	0	0	0	-	0	188,362
003	人 吉 市	0	0	0	0	-	0	18,884
004	荒 尾 市	0	0	0	0	-	0	23,520
005	水 俣 市	0	0	0	0	-	0	19,986
011	宇 土 市	0	0	0	0	-	0	13,384
151	上 天 草 市	0	0	0	0	-	0	15,619
152	山 鹿 市	0	0	0	0	-	0	17,835
153	宇 城 市	0	0	0	0	-	0	26,423
154	阿 蘇 市	0	0	0	0	-	0	10,136
155	菊 池 市	0	0	0	0	-	0	18,143
156	八 代 市	0	0	0	0	-	0	52,024
157	玉 名 市	0	0	0	0	-	0	32,593
158	合 志 市	0	0	0	0	-	0	21,102
159	天 草 市	0	0	0	0	-	0	46,496
019	城 南 町	0	0	0	0	-	0	8,752
201	美 里 町	0	0	0	0	-	0	4,405
029	玉 東 町	0	0	0	0	-	0	2,771
032	南 関 町	0	0	0	0	-	0	5,310
033	長 洲 町	0	0	0	0	-	0	10,530
206	和 水 町	0	0	0	0	-	0	5,624
038	植 木 町	0	0	0	0	-	0	12,032
042	大 津 町	0	0	0	0	-	0	8,052
043	菊 陽 町	0	0	0	0	-	0	10,875
049	南 小 国 町	0	0	0	0	-	0	1,370
050	小 国 町	0	0	0	0	-	0	3,286

合計						保険者名
費用額	保険者負担分	一部負担金	他法負担分			
			薬剤負担額	他法優先	国保優先	
37,886,691,074	27,902,730,661	9,466,316,826	66,734	0	517,643,587	平成16年度
43,669,479,190	32,857,808,134	10,240,626,661	-17,650	0	571,044,395	平成17年度
47,484,305,667	36,397,157,261	10,499,330,180	0	0	587,818,226	平成18年度
53,142,372,370	41,174,954,768	11,308,236,088	-1,790	0	659,181,514	平成19年度
13,991,185,744	10,166,404,243	3,538,210,054	0	0	286,571,447	平成20年度
13,991,185,744	10,166,404,243	3,538,210,054	0	0	286,571,447	県計
4,080,830,360	2,986,773,978	1,013,150,380	-	-	80,906,002	熊本市
376,144,951	275,647,075	97,278,391	-	-	3,219,485	人吉市
534,658,667	389,783,671	137,249,603	-	-	7,625,393	荒尾市
407,710,971	293,870,772	70,999,371	-	-	42,840,828	水俣市
296,639,856	216,199,935	77,839,710	-	-	2,600,211	宇土市
357,695,510	258,252,823	91,312,800	-	-	8,129,887	上天草市
378,668,044	274,640,019	101,856,821	-	-	2,171,204	山鹿市
519,717,839	374,323,333	137,038,961	-	-	8,355,545	宇城市
188,365,969	136,828,617	50,397,937	-	-	1,139,415	阿蘇市
359,008,890	259,970,370	94,542,976	-	-	4,495,544	菊池市
1,008,984,479	735,842,440	260,307,244	-	-	12,834,795	八代市
681,389,360	493,060,618	179,667,836	-	-	8,660,906	玉名市
440,398,248	319,358,693	114,085,379	-	-	6,954,176	合志市
901,681,880	651,343,701	234,235,774	-	-	16,102,405	天草市
165,924,435	120,682,861	41,524,312	-	-	3,717,262	城南町
79,535,549	58,643,171	20,067,187	-	-	825,191	美里町
55,046,874	40,215,619	14,684,887	-	-	146,368	玉東町
110,620,932	80,430,391	29,746,557	-	-	443,984	南関町
236,091,072	169,281,608	61,860,300	-	-	4,949,164	長洲町
120,493,403	86,972,290	31,914,115	-	-	1,606,998	和水町
277,162,548	199,039,093	73,070,919	-	-	5,052,536	植木町
177,283,006	128,026,349	47,170,778	-	-	2,085,879	大津町
241,490,590	174,709,497	64,821,793	-	-	1,959,300	菊陽町
40,780,860	29,072,328	11,601,862	-	-	106,670	南小国町
54,746,966	39,249,210	14,930,076	-	-	567,680	小国町

(2) 退職 療養諸費 2

番号	保険者名	移送費						件数
		件数	費用額	保険者負担分	一部負担金	他法負担分		
						他法優先	国保優先	
市町村計	平成16年度	0	0	0	0	0	0	1,868,113
	平成17年度	0	0	0	0	0	0	2,152,560
	平成18年度	1	12,644	12,644	0	0	0	2,392,516
	平成19年度	1	54,450	54,450	0	0	0	2,641,129
	平成20年度	0	0	0	0	0	0	675,299
	県計	0	0	0	0	0	0	675,299
051	産山村	0	0	0	0	-	0	329
054	高森町	0	0	0	0	-	0	1,770
058	西原村	0	0	0	0	-	0	2,026
221	南阿蘇村	0	0	0	0	-	0	4,044
059	御船町	0	0	0	0	-	0	7,599
060	嘉島町	0	0	0	0	-	0	3,297
061	益城町	0	0	0	0	-	0	14,005
062	甲佐町	0	0	0	0	-	0	4,681
231	山都町	0	0	0	0	-	0	6,072
241	氷川町	0	0	0	0	-	0	5,231
075	津奈木町	0	0	0	0	-	0	3,174
246	芦北町	0	0	0	0	-	0	13,922
076	錦町	0	0	0	0	-	0	4,853
077	あさぎり町	0	0	0	0	-	0	8,735
080	多良木町	0	0	0	0	-	0	3,806
081	湯前町	0	0	0	0	-	0	2,050
082	水上村	0	0	0	0	-	0	1,103
085	相良村	0	0	0	0	-	0	2,944
086	五木村	0	0	0	0	-	0	482
087	山江村	0	0	0	0	-	0	1,720
088	球磨村	0	0	0	0	-	0	1,670
099	苓北町	0	0	0	0	-	0	4,272
	組合計	-	-	-	-	-	-	-
301	医師国保	-	-	-	-	-	-	-
302	歯科国保	-	-	-	-	-	-	-

合計						保険者名
費用額	保険者負担分	一部負担金	他法負担分			
			薬剤負担額	他法優先	国保優先	
37,886,691,074	27,902,730,661	9,466,316,826	66,734	0	517,643,587	平成16年度
43,669,479,190	32,857,808,134	10,240,626,661	-17,650	0	571,044,395	平成17年度
47,484,305,667	36,397,157,261	10,499,330,180	0	0	587,818,226	平成18年度
53,142,372,370	41,174,954,768	11,308,236,088	-1,790	0	659,181,514	平成19年度
13,991,185,744	10,166,404,243	3,538,210,054	0	0	286,571,447	平成20年度
13,991,185,744	10,166,404,243	3,538,210,054	0	0	286,571,447	県計
6,853,952	4,882,042	1,971,910	-	-	0	産山村
31,497,860	23,372,006	7,780,792	-	-	345,062	高森町
41,838,581	30,097,127	11,556,353	-	-	185,101	西原村
99,032,925	70,977,231	27,619,681	-	-	436,013	南阿蘇村
140,551,285	103,212,906	34,082,734	-	-	3,255,645	御船町
50,701,784	37,103,103	13,253,304	-	-	345,377	嘉島町
266,033,500	191,126,955	71,789,660	-	-	3,116,885	益城町
87,226,274	62,900,984	23,597,271	-	-	728,019	甲佐町
101,851,845	74,053,068	26,822,419	-	-	976,358	山都町
107,669,356	77,706,982	29,007,478	-	-	954,896	氷川町
65,319,220	47,289,121	5,763,985	-	-	12,266,114	津奈木町
239,413,508	172,533,466	38,582,549	-	-	28,297,493	芦北町
114,748,735	82,302,229	31,535,950	-	-	910,556	錦町
148,354,867	106,641,211	38,995,357	-	-	2,718,299	あさぎり町
106,822,009	77,019,210	28,727,456	-	-	1,075,343	多良木町
58,682,160	44,220,185	13,870,901	-	-	591,074	湯前町
21,134,216	15,172,936	5,940,563	-	-	20,717	水上村
45,668,298	32,993,850	12,254,708	-	-	419,740	相良村
5,753,620	4,372,864	1,380,756	-	-	0	五木村
36,263,614	26,009,658	10,035,914	-	-	218,042	山江村
28,695,289	20,747,381	7,783,996	-	-	163,912	球磨村
96,001,587	69,451,266	24,500,348	-	-	2,049,973	苓北町
-	-	-	-	-	-	組合計
-	-	-	-	-	-	医師国保
-	-	-	-	-	-	歯科国保

(2) 退職 療養の給付等(件数・日数等・費用額)の内訳 1

番号	保険者名	診療費								
		入院			入院外			歯科		
		件数	日数	費用額	件数	日数	費用額	件数	日数	費用額
市町村計	平成16年度	33,073	537,460	13,607,899,700	1,121,842	2,459,257	15,154,377,422	170,938	487,829	2,708,232,138
	平成17年度	36,460	585,248	15,303,856,985	1,280,483	2,741,464	17,581,725,430	200,579	552,191	3,065,268,968
	平成18年度	39,705	624,168	16,639,294,538	1,412,237	2,910,408	19,169,669,806	224,119	599,551	3,275,292,220
	平成19年度	43,377	671,210	18,646,477,521	1,546,266	3,148,765	21,316,381,615	243,030	635,520	3,496,752,977
	平成20年度	10,309	159,619	4,626,836,352	394,109	743,946	5,985,102,392	66,549	168,335	934,318,368
	県計	10,309	159,619	4,626,836,352	394,109	743,946	5,985,102,392	66,549	168,335	934,318,368
001	熊本市	2,577	40,396	1,245,806,699	119,791	227,116	2,016,768,896	18,369	45,814	240,703,700
003	人吉市	273	3,668	125,999,801	9,503	19,626	137,655,346	1,734	4,807	26,242,370
004	荒尾市	452	7,209	193,446,761	13,992	32,303	226,199,269	2,482	7,017	35,478,100
005	水俣市	329	5,204	132,010,470	11,116	20,706	165,537,113	1,405	4,063	19,716,240
011	宇土市	215	2,837	101,088,080	7,642	14,014	123,735,980	1,206	3,323	20,557,640
151	上天草市	302	5,113	138,607,490	8,665	16,734	128,369,341	1,089	2,478	15,856,170
152	山鹿市	330	4,480	120,127,543	11,763	22,070	179,896,810	2,367	5,947	36,526,860
153	宇城市	377	5,449	158,562,792	15,037	26,269	225,265,060	2,814	6,550	36,247,750
154	阿蘇市	150	2,052	61,970,856	5,469	9,142	73,629,510	940	2,492	13,253,620
155	菊池市	294	4,353	116,686,711	10,263	18,976	142,360,664	2,494	5,636	31,485,810
156	八代市	807	13,400	354,472,593	28,238	54,857	377,445,063	4,727	12,429	67,138,530
157	玉名市	530	8,885	233,241,901	18,930	35,784	288,674,473	3,237	8,636	47,846,200
158	合志市	341	5,399	148,319,304	12,304	21,119	178,886,780	2,691	6,799	36,987,110
159	天草市	691	10,576	303,132,294	25,422	48,765	349,255,272	4,338	9,827	60,906,600
019	城南町	129	1,866	59,343,950	4,890	8,712	64,853,948	757	1,909	10,874,460
201	美里町	50	1,081	23,496,720	2,278	4,009	28,505,800	432	1,126	7,644,850
029	玉東町	53	885	21,315,410	1,741	3,434	21,420,720	238	560	4,295,410
032	南関町	84	1,250	38,523,710	3,053	5,912	44,736,590	525	1,327	7,848,670
033	長洲町	156	2,453	66,848,678	6,380	14,074	115,618,599	1,264	3,574	19,245,450
206	和水町	110	2,054	49,952,310	3,331	5,893	42,696,440	669	1,719	8,582,590
038	植木町	217	3,216	96,960,302	6,588	12,448	109,118,561	1,348	3,261	17,461,840
042	大津町	150	1,832	59,923,452	4,602	8,702	75,881,650	938	2,346	12,149,320
043	菊陽町	174	2,868	90,905,700	6,466	11,483	100,773,104	1,380	3,485	17,726,030
049	南小国町	36	679	18,769,690	780	1,300	13,810,350	127	349	2,098,750
050	小国町	42	535	16,649,870	1,806	2,916	21,448,740	244	581	3,844,700

診療費計			調剤			食事療養・生活療養			保険者名
件数	日数	費用額	件数	枚数	費用額	件数	回数	費用額	
1,325,853	3,484,546	31,470,509,260	518,835	796,646	5,025,173,249	31,952	500,070(日)	1,100,714,337	平成16年度
1,517,522	3,878,903	35,950,851,383	607,671	912,995	6,167,438,444	35,482	547,626(日)	1,211,342,652	平成17年度
1,676,061	4,134,127	39,084,256,564	684,846	1,006,034	6,896,674,159	38,589	1,550,320	1,112,367,974	平成18年度
1,832,673	4,455,495	43,459,612,113	771,589	1,129,660	8,048,418,899	42,093	1,762,498	1,174,142,779	平成19年度
470,967	1,071,900	11,546,257,112	191,033	265,532	1,987,892,838	10,383	436,784	292,588,643	平成20年度
470,967	1,071,900	11,546,257,112	191,033	265,532	1,987,892,838	10,383	436,784	292,588,643	県計
140,737	313,326	3,503,279,295	43,488	60,643	433,163,627	2,943	125,399	83,910,414	熊本市
11,510	28,101	289,897,517	6,901	10,211	75,945,119	256	8,199	5,961,856	人吉市
16,926	46,529	455,124,130	6,157	9,628	61,618,188	434	18,952	12,684,184	荒尾市
12,850	29,973	317,263,823	6,286	8,349	73,234,760	323	13,847	9,353,452	水俣市
9,063	20,174	245,381,700	4,074	5,329	43,436,580	207	7,221	5,119,880	宇土市
10,056	24,325	282,833,001	5,480	8,781	64,283,160	286	13,555	8,924,778	上天草市
14,460	32,497	336,551,213	3,035	3,893	31,160,070	324	11,239	7,430,640	山鹿市
18,228	38,268	420,075,602	7,736	10,043	85,250,350	369	13,330	9,475,700	宇城市
6,559	13,686	148,853,986	3,348	4,685	33,907,610	143	5,397	3,586,148	阿蘇市
13,051	28,965	290,533,185	4,817	6,475	56,279,930	285	10,377	8,093,243	菊池市
33,772	80,686	799,056,186	16,806	24,597	171,057,174	783	37,702	23,300,504	八代市
22,697	53,305	569,762,574	9,266	12,357	87,472,580	510	23,758	15,490,287	玉名市
15,336	33,317	364,193,194	5,409	7,122	63,510,940	324	13,813	9,269,920	合志市
30,451	69,168	713,294,166	15,708	21,682	166,029,030	639	28,289	18,357,712	天草市
5,776	12,487	135,072,358	2,897	3,894	26,621,310	125	5,007	3,322,382	城南町
2,760	6,216	59,647,370	1,617	2,212	17,376,000	49	3,067	2,129,760	美里町
2,032	4,879	47,031,540	685	891	5,681,100	48	1,995	1,339,382	玉東町
3,662	8,489	91,108,970	1,521	2,264	15,619,230	79	2,846	1,906,922	南関町
7,800	20,101	201,712,727	2,567	3,720	28,131,500	152	6,238	4,255,486	長洲町
4,110	9,666	101,231,340	1,449	1,858	15,037,360	107	5,506	3,665,768	和水町
8,153	18,925	223,540,703	3,629	4,816	44,777,640	212	8,349	5,757,217	植木町
5,690	12,880	147,954,422	2,211	3,266	24,086,380	148	4,553	3,234,344	大津町
8,020	17,836	209,404,834	2,669	3,601	25,114,520	171	7,841	5,320,014	菊陽町
943	2,328	34,678,790	413	536	4,676,980	36	1,948	1,296,840	南小国町
2,092	4,032	41,943,310	1,108	1,501	10,629,380	39	1,455	959,162	小国町

(2) 退職 療養の給付等(件数・日数等・費用額)の内訳 1

番号	保険者名	診療費								
		入院			入院外			歯科		
		件数	日数	費用額	件数	日数	費用額	件数	日数	費用額
市町村計	平成16年度	33,073	537,460	13,607,899,700	1,121,842	2,459,257	15,154,377,422	170,938	487,829	2,708,232,138
	平成17年度	36,460	585,248	15,303,856,985	1,280,483	2,741,464	17,581,725,430	200,579	552,191	3,065,268,968
	平成18年度	39,705	624,168	16,639,294,538	1,412,237	2,910,408	19,169,669,806	224,119	599,551	3,275,292,220
	平成19年度	43,377	671,210	18,646,477,521	1,546,266	3,148,765	21,316,381,615	243,030	635,520	3,496,752,977
	平成20年度	10,309	159,619	4,626,836,352	394,109	743,946	5,985,102,392	66,549	168,335	934,318,368
	県計	10,309	159,619	4,626,836,352	394,109	743,946	5,985,102,392	66,549	168,335	934,318,368
051	産山村	7	70	2,167,060	192	321	2,777,840	33	78	474,190
054	高森町	32	321	11,223,370	1,020	1,738	13,007,370	162	400	2,252,500
058	西原村	32	369	18,085,890	1,211	2,059	15,234,870	255	628	3,404,100
221	南阿蘇村	63	866	42,542,420	2,305	3,930	37,627,439	419	1,089	5,941,000
059	御船町	78	960	32,639,974	4,218	7,872	67,669,755	658	1,659	10,228,540
060	嘉島町	23	366	10,391,840	1,926	3,619	24,300,940	300	824	4,852,480
061	益城町	201	3,319	97,140,180	8,004	14,810	108,681,048	1,594	3,733	20,640,280
062	甲佐町	59	1,143	28,251,206	2,462	4,316	34,953,970	354	878	5,815,960
231	山都町	88	1,203	35,044,700	3,628	6,100	40,894,792	546	1,387	8,238,840
241	氷川町	87	1,525	37,462,245	2,834	5,128	39,443,920	503	1,543	10,062,530
075	津奈木町	59	919	21,337,330	1,941	3,649	26,117,040	245	739	3,526,510
246	芦北町	172	2,017	73,586,740	7,885	14,679	96,806,310	848	2,214	13,029,300
076	錦町	98	1,806	48,914,460	2,571	4,887	36,230,340	424	1,158	7,092,640
077	あさぎり町	119	1,589	46,913,520	4,390	6,958	45,226,056	772	1,908	12,390,810
080	多良木町	80	1,410	33,409,000	2,092	4,130	48,525,880	349	888	5,942,950
081	湯前町	41	587	26,278,170	1,013	2,003	19,487,140	249	534	3,486,950
082	水上村	19	330	8,907,900	542	860	5,551,820	130	281	2,204,600
085	相良村	28	516	10,488,130	1,592	2,968	16,959,050	204	577	3,232,840
086	五木村	5	40	1,095,330	303	422	3,154,633	30	61	430,848
087	山江村	16	221	7,735,310	866	1,838	18,368,270	151	429	2,131,150
088	球磨村	34	621	9,875,300	868	1,389	8,843,550	120	381	2,320,270
099	苓北町	99	1,681	47,183,190	2,196	3,906	22,696,280	388	891	5,900,310
	組合計	—	—	—	—	—	—	—	—	—
301	医師国保	—	—	—	—	—	—	—	—	—
302	歯科国保	—	—	—	—	—	—	—	—	—

診療費計			調剤			食事療養・生活療養			保険者名
件数	日数	費用額	件数	枚数	費用額	件数	回数	費用額	
1,325,853	3,484,546	31,470,509,260	518,835	796,646	5,025,173,249	31,952	500,070(日)	1,100,714,337	平成16年度
1,517,522	3,878,903	35,950,851,383	607,671	912,995	6,167,438,444	35,482	547,626(日)	1,211,342,652	平成17年度
1,676,061	4,134,127	39,084,256,564	684,846	1,006,034	6,896,674,159	38,589	1,550,320	1,112,367,974	平成18年度
1,832,673	4,455,495	43,459,612,113	771,589	1,129,660	8,048,418,899	42,093	1,762,498	1,174,142,779	平成19年度
470,967	1,071,900	11,546,257,112	191,033	265,532	1,987,892,838	10,383	436,784	292,588,643	平成20年度
470,967	1,071,900	11,546,257,112	191,033	265,532	1,987,892,838	10,383	436,784	292,588,643	県計
232	469	5,419,090	95	132	1,313,970	7	182	107,502	産山村
1,214	2,459	26,483,240	493	692	4,067,520	32	849	561,554	高森町
1,498	3,056	36,724,860	505	685	4,295,690	27	919	573,120	西原村
2,787	5,885	86,110,859	1,168	1,584	10,964,650	61	1,984	1,307,980	南阿蘇村
4,954	10,491	110,538,269	2,536	3,449	22,520,110	72	2,512	1,516,396	御船町
2,249	4,809	39,545,260	989	1,437	9,619,630	24	1,051	706,584	嘉島町
9,799	21,862	226,461,508	3,947	5,263	31,093,170	197	8,950	5,885,216	益城町
2,875	6,337	69,021,136	1,717	2,280	15,503,600	63	3,140	2,057,528	甲佐町
4,262	8,690	84,178,332	1,743	2,110	14,899,530	84	2,876	2,134,970	山都町
3,424	8,196	86,968,695	1,707	2,348	17,001,590	85	4,225	2,800,362	水川町
2,245	5,307	50,980,880	782	1,012	11,342,700	59	2,576	1,694,698	津奈木町
8,905	18,910	183,422,350	4,593	6,496	49,265,610	168	5,241	3,500,930	芦北町
3,093	7,851	92,237,440	1,718	2,465	18,785,160	95	4,187	3,289,128	錦町
5,281	10,455	104,530,386	3,371	4,454	40,334,670	118	4,140	2,720,904	あさぎり町
2,521	6,428	87,877,830	1,245	1,730	15,860,120	76	3,741	2,562,874	多良木町
1,303	3,124	49,252,260	745	1,015	8,451,820	36	1,422	930,752	湯前町
691	1,471	16,664,320	408	507	3,766,470	19	912	600,344	水上村
1,824	4,061	30,680,020	1,039	1,514	13,429,650	27	1,476	948,400	相良村
338	523	4,680,811	124	150	963,000	4	81	52,704	五木村
1,033	2,488	28,234,730	651	953	7,284,040	15	349	414,334	山江村
1,022	2,391	21,039,120	603	818	5,805,310	32	1,775	1,238,462	球磨村
2,683	6,478	75,779,780	1,577	2,084	17,224,310	90	4,313	2,837,906	葦北町
—	—	—	—	—	—	—	—	—	組合計
—	—	—	—	—	—	—	—	—	医師国保
—	—	—	—	—	—	—	—	—	歯科国保

(2) 退職 療養の給付等(件数・日数等・費用額)の内訳(退職者)2

番号	保険者名	訪問看護			合計		
		件数	日数	費用額	件数 (食事療養・生活療養除く)	日数 (調剤・食事療養・生活療養除く)	費用額
市町村計	平成16年度	492	4,231	42,575,800	1,845,180	3,488,777	37,638,972,646
	平成17年度	581	4,958	49,310,450	2,125,774	3,883,861	43,378,942,929
	平成18年度	681	5,641	56,132,900	2,361,588	4,139,768	47,149,431,597
	平成19年度	878	6,675	68,565,850	2,605,140	4,462,170	52,750,739,641
	平成20年度	268	1,852	20,095,100	662,268	1,073,752	13,846,833,693
	県計	268	1,852	20,095,100	662,268	1,073,752	13,846,833,693
001	熊本市	66	384	4,032,450	184,291	313,710	4,024,385,786
003	人吉市	3	13	128,200	18,414	28,114	371,932,692
004	荒尾市	18	71	764,650	23,101	46,600	530,191,152
005	水俣市	1	3	32,750	19,137	29,976	399,884,785
011	宇土市	2	15	143,500	13,139	20,189	294,081,660
151	上天草市	9	104	960,650	15,545	24,429	357,001,589
152	山鹿市	2	16	147,000	17,497	32,513	375,288,923
153	宇城市	13	111	1,025,150	25,977	38,379	515,826,802
154	阿蘇市	11	72	693,000	9,918	13,758	187,040,744
155	菊池市	13	152	1,389,750	17,881	29,117	356,296,108
156	八代市	11	-10	-85,950	50,589	80,676	993,327,914
157	玉名市	31	261	2,666,350	31,994	53,566	675,391,791
158	合志市	2	11	103,250	20,747	33,328	437,077,304
159	天草市	0	0	0	46,159	69,168	897,680,908
019	城南町	0	0	0	8,673	12,487	165,016,050
201	美里町	0	0	0	4,377	6,216	79,153,130
029	玉東町	15	58	620,250	2,732	4,937	54,672,272
032	南関町	9	78	762,650	5,192	8,567	109,397,772
033	長洲町	3	24	222,250	10,370	20,125	234,321,963
206	和水町	0	0	0	5,559	9,666	119,934,468
038	植木町	0	0	0	11,782	18,925	274,075,560
042	大津町	6	49	465,250	7,907	12,929	175,740,396
043	菊陽町	1	1	16,350	10,690	17,837	239,855,718
049	南小国町	0	0	0	1,356	2,328	40,652,610
050	小国町	0	0	0	3,200	4,032	53,531,852

(2) 退職 療養の給付等(件数・日数等・費用額)の内訳(退職者)2

番号	保険者名	訪問看護			合計		
		件数	日数	費用額	件数 (食事療養・生活療養除く)	日数 (調剤・食事療養・生活療養除く)	費用額
市町村計	平成16年度	492	4,231	42,575,800	1,845,180	3,488,777	37,638,972,646
	平成17年度	581	4,958	49,310,450	2,125,774	3,883,861	43,378,942,929
	平成18年度	681	5,641	56,132,900	2,361,588	4,139,768	47,149,431,597
	平成19年度	878	6,675	68,565,850	2,605,140	4,462,170	52,750,739,641
	平成20年度	268	1,852	20,095,100	662,268	1,073,752	13,846,833,693
	県計	268	1,852	20,095,100	662,268	1,073,752	13,846,833,693
051	産山村	0	0	0	327	469	6,840,562
054	高森町	0	0	0	1,707	2,459	31,112,314
058	西原村	0	0	0	2,003	3,056	41,593,670
221	南阿蘇村	0	0	0	3,955	5,885	98,383,489
059	御船町	34	355	5,141,000	7,524	10,846	139,715,775
060	嘉島町	0	0	0	3,238	4,809	49,871,474
061	益城町	7	50	522,800	13,753	21,912	263,962,694
062	甲佐町	0	0	0	4,592	6,337	86,582,264
231	山都町	0	0	0	6,005	8,690	101,212,832
241	氷川町	0	0	0	5,131	8,196	106,770,647
075	津奈木町	0	0	0	3,027	5,307	64,018,278
246	芦北町	2	6	61,500	13,500	18,916	236,250,390
076	錦町	0	0	0	4,811	7,851	114,311,728
077	あさぎり町	0	0	0	8,652	10,455	147,585,960
080	多良木町	0	0	0	3,766	6,428	106,300,824
081	湯前町	0	0	0	2,048	3,124	58,634,832
082	水上村	0	0	0	1,099	1,471	21,031,134
085	相良村	8	27	273,850	2,871	4,088	45,331,920
086	五木村	0	0	0	462	523	5,696,515
087	山江村	0	0	0	1,684	2,488	35,933,104
088	球磨村	1	1	8,450	1,626	2,392	28,091,342
099	苓北町	0	0	0	4,260	6,478	95,841,996
	組合計	—	—	—	—	—	—
301	医師国保	—	—	—	—	—	—
302	歯科国保	—	—	—	—	—	—

(2) 退職 食事療養・生活療養費 1

番号	保険者名	療養の給付等						
		件数	回数	費用額	保険者負担分	一部負担金	他法負担分	
							他法優先	国保優先
市町村計	平成16年度	31,952	500,070(日)	1,100,714,337	734,795,184	322,607,104	0	43,312,049
	平成17年度	35,482	547,626(日)	1,211,342,652	811,853,980	353,139,521	0	46,349,151
	平成18年度	38,589	1,550,320	1,112,367,974	706,662,021	369,296,883	0	36,409,070
	平成19年度	42,093	1,762,498	1,174,142,779	743,652,227	399,408,489	3	31,082,060
	平成20年度	10,383	0	292,588,643	188,007,040	94,432,123	0	10,149,480
	県計	10,383	0	292,588,643	188,007,040	94,432,123	0	10,149,480
001	熊本市	2,943	-	83,910,414	54,105,269	27,809,665	-	1,995,480
003	人吉市	256	-	5,961,856	3,924,276	1,963,480	-	74,100
004	荒尾市	434	-	12,684,184	8,149,958	4,334,096	-	200,130
005	水俣市	323	-	9,353,452	5,884,572	1,541,560	-	1,927,320
011	宇土市	207	-	5,119,880	3,183,450	1,852,890	-	83,540
151	上天草市	286	-	8,924,778	5,794,708	2,743,970	-	386,100
152	山鹿市	324	-	7,430,640	4,532,276	2,815,344	-	83,020
153	宇城市	369	-	9,475,700	6,086,070	2,986,730	-	402,900
154	阿蘇市	143	-	3,586,148	2,327,838	1,211,360	-	46,950
155	菊池市	285	-	8,093,243	5,271,601	2,500,542	-	321,100
156	八代市	783	-	23,300,504	15,074,184	7,807,300	-	419,020
157	玉名市	510	-	15,490,287	10,169,684	5,180,143	-	140,460
158	合志市	324	-	9,269,920	6,005,228	2,852,072	-	412,620
159	天草市	639	-	18,357,712	11,647,618	6,455,234	-	254,860
019	城南町	125	-	3,322,382	2,188,012	960,630	-	173,740
201	美里町	49	-	2,129,760	1,360,000	762,480	-	7,280
029	玉東町	48	-	1,339,382	836,712	478,910	-	23,760
032	南関町	79	-	1,906,922	1,222,512	684,410	-	0
033	長洲町	152	-	4,255,486	2,763,570	1,484,896	-	7,020
206	和水町	107	-	3,665,768	2,436,868	1,214,340	-	14,560
038	植木町	212	-	5,757,217	3,738,213	1,670,084	-	348,920
042	大津町	148	-	3,234,344	2,042,944	1,167,220	-	24,180
043	菊陽町	171	-	5,320,014	3,396,020	1,852,464	-	71,530
049	南小国町	36	-	1,296,840	899,860	396,980	-	0
050	小国町	39	-	959,162	597,512	361,650	-	0

(2) 退職 食事療養・生活療養費 1

番号	保険者名	療養の給付等						
		件数	回数	費用額	保険者負担分	一部負担金	他法負担分	
							他法優先	国保優先
051	産山村	7	-	107,502	60,932	46,570	-	0
054	高森町	32	-	561,554	347,364	211,850	-	2,340
058	西原村	27	-	573,120	371,910	201,210	-	0
221	南阿蘇村	61	-	1,307,980	817,160	490,820	-	0
059	御船町	72	-	1,516,396	917,280	572,856	-	26,260
060	嘉島町	24	-	706,584	473,524	188,340	-	44,720
061	益城町	197	-	5,885,216	3,603,536	1,486,220	-	795,460
062	甲佐町	63	-	2,057,528	1,368,618	688,910	-	0
231	山都町	84	-	2,134,970	1,378,210	594,780	-	161,980
241	氷川町	85	-	2,800,362	1,767,385	1,008,797	-	24,180
075	津奈木町	59	-	1,694,698	1,006,218	150,620	-	537,860
246	芦北町	168	-	3,500,930	2,213,250	569,300	-	718,380
076	錦町	95	-	3,289,128	2,087,518	1,140,960	-	60,650
077	あさぎり町	118	-	2,720,904	1,663,054	997,530	-	60,320
080	多良木町	76	-	2,562,874	1,774,404	784,570	-	3,900
081	湯前町	36	-	930,752	589,132	322,120	-	19,500
082	水上村	19	-	600,344	399,974	200,370	-	0
085	相良村	27	-	948,400	637,780	307,240	-	3,380
086	五木村	4	-	52,704	31,644	21,060	-	0
087	山江村	15	-	414,334	254,454	159,880	-	0
088	球磨村	32	-	1,238,462	784,062	454,400	-	0
099	苓北町	90	-	2,837,906	1,820,676	745,270	-	271,960
	組合計	-	-	-	-	-	-	-
301	医師国保	-	-	-	-	-	-	-
302	歯科国保	-	-	-	-	-	-	-

(2) 退職 食事療養・生活療養費 2

番号	保険者名	療養費等(差額支給分)					
		件数	回数	保険者負担分	一部負担金	他法負担分	
						他法優先	国保優先
市町村計	平成16年度	157	-	471,890	-471,890	0	0
	平成17年度	215	-	772,790	-772,790	0	0
	平成18年度	196	-	891,022	-891,022	0	0
	平成19年度	138	-	489,590	-489,590	0	0
	平成20年度	47	-	156,060	-156,060	0	0
	県計	47	-	156,060	-156,060	0	0
001	熊本市	1	-	4,650	-4,650	-	0
003	人吉市	1	-	350	-350	-	0
004	荒尾市	14	-	39,850	-39,850	-	0
005	水俣市	0	-	0	0	-	0
011	宇土市	0	-	0	0	-	0
151	上天草市	0	-	0	0	-	0
152	山鹿市	2	-	6,750	-6,750	-	0
153	宇城市	0	-	0	0	-	0
154	阿蘇市	0	-	0	0	-	0
155	菊池市	0	-	0	0	-	0
156	八代市	5	-	10,400	-10,400	-	0
157	玉名市	3	-	16,550	-16,550	-	0
158	合志市	0	-	0	0	-	0
159	天草市	5	-	17,800	-17,800	-	0
019	城南町	0	-	0	0	-	0
201	美里町	0	-	0	0	-	0
029	玉東町	1	-	6,600	-6,600	-	0
032	南関町	1	-	1,500	-1,500	-	0
033	長洲町	12	-	45,410	-45,410	-	0
206	和水町	0	-	0	0	-	0
038	植木町	0	-	0	0	-	0
042	大津町	0	-	0	0	-	0
043	菊陽町	0	-	0	0	-	0
049	南小国町	0	-	0	0	-	0
050	小国町	0	-	0	0	-	0

合計							保険者名
件数	回数	費用額	保険者負担分	一部負担金	他法負担分		
					他法優先	国保優先	
32,109	-	1,100,714,337	735,267,074	322,135,214	0	43,312,049	平成16年度
35,697	-	1,211,342,652	812,626,770	352,366,731	0	46,349,151	平成17年度
38,785	-	1,112,367,974	707,553,043	368,405,861	0	36,409,070	平成18年度
42,231	-	1,174,142,779	744,141,817	398,918,899	3	31,082,060	平成19年度
10,430	-	292,588,643	188,163,100	94,276,063	0	10,149,480	平成20年度
10,430	-	292,588,643	188,163,100	94,276,063	0	10,149,480	県計
2,944	-	83,910,414	54,109,919	27,805,015	-	1,995,480	熊本市
257	-	5,961,856	3,924,626	1,963,130	-	74,100	人吉市
448	-	12,684,184	8,189,808	4,294,246	-	200,130	荒尾市
323	-	9,353,452	5,884,572	1,541,560	-	1,927,320	水俣市
207	-	5,119,880	3,183,450	1,852,890	-	83,540	宇土市
286	-	8,924,778	5,794,708	2,743,970	-	386,100	上天草市
326	-	7,430,640	4,539,026	2,808,594	-	83,020	山鹿市
369	-	9,475,700	6,086,070	2,986,730	-	402,900	宇城市
143	-	3,586,148	2,327,838	1,211,360	-	46,950	阿蘇市
285	-	8,093,243	5,271,601	2,500,542	-	321,100	菊池市
788	-	23,300,504	15,084,584	7,796,900	-	419,020	八代市
513	-	15,490,287	10,186,234	5,163,593	-	140,460	玉名市
324	-	9,269,920	6,005,228	2,852,072	-	412,620	合志市
644	-	18,357,712	11,665,418	6,437,434	-	254,860	天草市
125	-	3,322,382	2,188,012	960,630	-	173,740	城南町
49	-	2,129,760	1,360,000	762,480	-	7,280	美里町
49	-	1,339,382	843,312	472,310	-	23,760	玉東町
80	-	1,906,922	1,224,012	682,910	-	0	南関町
164	-	4,255,486	2,808,980	1,439,486	-	7,020	長洲町
107	-	3,665,768	2,436,868	1,214,340	-	14,560	和水町
212	-	5,757,217	3,738,213	1,670,084	-	348,920	植木町
148	-	3,234,344	2,042,944	1,167,220	-	24,180	大津町
171	-	5,320,014	3,396,020	1,852,464	-	71,530	菊陽町
36	-	1,296,840	899,860	396,980	-	0	南小国町
39	-	959,162	597,512	361,650	-	0	小国町

(2) 退職 食事療養・生活療養費 2

番号	保険者名	療養費等(差額支給分)					
		件数	回数	保険者負担分	一部負担金	他法負担分	
						他法優先	国保優先
市町村計	平成16年度	157	-	471,890	-471,890	0	0
	平成17年度	215	-	772,790	-772,790	0	0
	平成18年度	196	-	891,022	-891,022	0	0
	平成19年度	138	-	489,590	-489,590	0	0
	平成20年度	47	-	156,060	-156,060	0	0
	県計	47	-	156,060	-156,060	0	0
051	産山村	0	-	0	0	-	0
054	高森町	0	-	0	0	-	0
058	西原村	0	-	0	0	-	0
221	南阿蘇村	0	-	0	0	-	0
059	御船町	0	-	0	0	-	0
060	嘉島町	0	-	0	0	-	0
061	益城町	0	-	0	0	-	0
062	甲佐町	0	-	1,100	-1,100	-	0
231	山都町	0	-	0	0	-	0
241	氷川町	0	-	0	0	-	0
075	津奈木町	0	-	0	0	-	0
246	芦北町	0	-	0	0	-	0
076	錦町	0	-	0	0	-	0
077	あさぎり町	0	-	0	0	-	0
080	多良木町	0	-	0	0	-	0
081	湯前町	0	-	0	0	-	0
082	水上村	0	-	0	0	-	0
085	相良村	2	-	5,100	-5,100	-	0
086	五木村	0	-	0	0	-	0
087	山江村	0	-	0	0	-	0
088	球磨村	0	-	0	0	-	0
099	苓北町	0	-	0	0	-	0
	組合計	-	-	-	-	-	-
301	医師国保	-	-	-	-	-	-
302	歯科国保	-	-	-	-	-	-

合計							保険者名
件数	回数	費用額	保険者負担分	一部負担金	他法負担分		
					他法優先	国保優先	
32,109	-	1,100,714,337	735,267,074	322,135,214	0	43,312,049	平成16年度
35,697	-	1,211,342,652	812,626,770	352,366,731	0	46,349,151	平成17年度
38,785	-	1,112,367,974	707,553,043	368,405,861	0	36,409,070	平成18年度
42,231	-	1,174,142,779	744,141,817	398,918,899	3	31,082,060	平成19年度
10,430	-	292,588,643	188,163,100	94,276,063	0	10,149,480	平成20年度
10,430	-	292,588,643	188,163,100	94,276,063	0	10,149,480	県計
7	-	107,502	60,932	46,570	-	0	産山村
32	-	561,554	347,364	211,850	-	2,340	高森町
27	-	573,120	371,910	201,210	-	0	西原村
61	-	1,307,980	817,160	490,820	-	0	南阿蘇村
72	-	1,516,396	917,280	572,856	-	26,260	御船町
24	-	706,584	473,524	188,340	-	44,720	嘉島町
197	-	5,885,216	3,603,536	1,486,220	-	795,460	益城町
63	-	2,057,528	1,369,718	687,810	-	0	甲佐町
84	-	2,134,970	1,378,210	594,780	-	161,980	山都町
85	-	2,800,362	1,767,385	1,008,797	-	24,180	氷川町
59	-	1,694,698	1,006,218	150,620	-	537,860	津奈木町
168	-	3,500,930	2,213,250	569,300	-	718,380	芦北町
95	-	3,289,128	2,087,518	1,140,960	-	60,650	錦町
118	-	2,720,904	1,663,054	997,530	-	60,320	あさぎり町
76	-	2,562,874	1,774,404	784,570	-	3,900	多良木町
36	-	930,752	589,132	322,120	-	19,500	湯前町
19	-	600,344	399,974	200,370	-	0	水上村
29	-	948,400	642,880	302,140	-	3,380	相良村
4	-	52,704	31,644	21,060	-	0	五木村
15	-	414,334	254,454	159,880	-	0	山江村
32	-	1,238,462	784,062	454,400	-	0	球磨村
90	-	2,837,906	1,820,676	745,270	-	271,960	苓北町
-	-	-	-	-	-	-	組合計
-	-	-	-	-	-	-	医師国保
-	-	-	-	-	-	-	歯科国保

(2) 退職 高額療養費

番号	保険者名	合算分				単独分					
		多数該当分		その他		多数該当分		長期疾病分		入院分	
		件数	金額	件数	金額	件数	金額	件数	金額	件数	金額
市町村計	平成16年度	1,436	162,860,964	1,433	162,066,116	6,724	628,389,657	4,076	417,409,242	-	-
	平成17年度	1,752	182,315,123	1,589	181,591,259	6,731	627,546,552	4,552	447,505,479	-	-
	平成18年度	1,717	181,746,361	1,958	196,553,689	6,662	611,524,451	5,121	463,297,007	-	-
	平成19年度	1,707	111,073,877	1,849	109,073,434	3,285	230,933,998	5,895	505,101,564	-	-
	平成20年度	883	35,474,536	3,950	59,786,851	3,045	237,932,705	3,273	293,800,523	5,593	575,234,523
	県計	883	35,474,536	3,950	59,786,851	3,045	237,932,705	3,273	293,800,523	5,593	575,234,523
001	熊本市	270	11,367,237	689	14,104,331	770	70,227,616	901	77,974,632	1,646	163,557,366
003	人吉市	18	437,352	395	5,127,331	31	1,169,292	150	12,858,231	178	19,094,005
004	荒尾市	49	2,272,662	317	3,405,653	204	15,591,119	111	9,429,012	248	21,336,819
005	水俣市	21	717,902	55	720,101	54	4,262,862	92	8,768,230	88	7,773,349
011	宇土市	46	547,702	480	1,761,308	42	2,561,543	85	10,527,789	117	12,788,859
151	上天草市	23	1,271,488	75	1,772,567	95	7,116,222	91	9,910,138	156	17,972,581
152	山鹿市	14	487,841	124	1,685,938	99	5,620,559	44	4,983,253	167	15,131,308
153	宇城市	26	1,943,410	176	4,333,594	109	7,439,474	117	11,684,740	196	21,084,910
154	阿蘇市	22	1,116,325	84	1,100,028	47	2,361,725	26	2,704,153	93	9,765,361
155	菊池市	12	495,364	63	1,711,407	82	5,606,913	62	6,182,317	149	14,314,890
156	八代市	35	2,330,663	113	2,283,898	260	20,224,449	279	24,225,482	409	46,246,390
157	玉名市	40	884,700	108	3,214,608	183	13,020,157	195	16,057,964	286	28,395,170
158	合志市	41	1,255,725	115	2,161,027	96	6,658,266	141	11,236,032	167	19,887,298
159	天草市	41	1,785,973	355	3,674,253	227	15,634,292	271	22,451,322	382	36,926,113
019	城南町	15	564,628	55	698,172	26	1,962,297	13	869,072	76	6,794,706
201	美里町	1	161,907	29	526,381	18	918,201	23	1,448,815	20	1,216,816
029	玉東町	2	178,229	5	144,820	15	1,496,119	0	0	34	2,281,658
032	南関町	9	433,781	9	530,797	20	2,402,428	27	2,630,322	38	4,557,394
033	長洲町	62	957,263	27	638,621	50	2,784,003	86	7,335,676	55	6,363,597
206	和水町	1	90,750	10	294,936	48	5,252,277	2	51,160	41	3,966,732
038	植木町	15	860,252	82	1,186,928	50	3,220,737	92	10,314,946	96	9,948,508
042	大津町	25	835,521	59	825,049	37	2,913,333	39	3,528,051	82	8,032,305
043	菊陽町	9	554,431	31	657,331	54	4,731,911	61	6,132,585	91	10,864,863
049	南小国町	1	13,904	4	123,508	18	1,215,422	12	1,311,807	13	2,870,455
050	小国町	1	25,910	1	44,883	4	515,520	15	1,269,036	16	1,461,686

その他		他法併用分		合計		現物給付(再掲)		長期高額疾病該当者数 (年間平均)	1人当たり 高額療養費	保険者名
件数	金額	件数	金額	件数	金額	件数	金額			
10,048	1,162,884,210	-	-	28,311	2,638,396,354	-	-	264	26,578	平成16年度
10,244	1,216,021,242	-	-	32,349	2,818,097,320	-	-	319	26,184	平成17年度
9,710	1,127,760,764	-	-	36,266	2,847,808,915	-	-	391	24,540	平成18年度
15,231	1,670,445,372	-	-	42,610	2,998,616,840	-	-	422	24,363	平成19年度
681	23,559,943	785	83,927,179	18,210	1,309,716,260	10,115	1,026,295,615	184	38,930	平成20年度
681	23,559,943	785	83,927,179	18,210	1,309,716,260	10,115	1,026,295,615	184	38,930	県計
67	2,547,282	233	26,047,206	4,576	365,825,670	2,931	302,482,367	47	41,996	熊本市
24	1,614,521	0	0	796	40,300,732	307	32,010,881	5	50,629	人吉市
26	312,722	33	3,715,054	988	56,063,041	430	42,587,747	5	42,796	荒尾市
22	464,131	114	8,303,199	446	31,009,774	318	27,191,442	5	35,039	水俣市
19	163,758	7	666,877	796	29,017,836	203	22,356,756	7	39,055	宇土市
8	119,024	38	1,890,697	486	40,052,717	306	32,530,653	5	54,125	上天草市
40	3,803,111	7	382,642	495	32,094,652	206	19,808,995	3	29,019	山鹿市
20	688,714	30	4,549,205	674	51,724,047	349	39,193,598	8	37,158	宇城市
1	1,370	7	770,059	280	17,819,021	128	13,405,130	2	36,740	阿蘇市
13	240,910	19	2,397,630	400	30,949,431	224	21,452,213	5	31,581	菊池市
12	242,592	40	3,804,560	1,148	99,358,034	771	74,675,821	13	40,754	八代市
6	189,348	19	1,577,321	837	63,339,268	517	47,619,870	19	36,570	玉名市
58	747,779	25	2,109,250	643	44,055,377	344	33,008,927	12	37,979	合志市
56	1,616,547	33	4,573,876	1,365	86,662,376	679	64,116,346	8	39,267	天草市
25	1,314,430	0	0	210	12,203,305	92	8,841,738	1	25,477	城南町
5	34,240	3	682,254	99	4,988,614	54	3,840,044	0	20,700	美里町
4	39,628	1	973,022	61	5,113,476	33	3,396,045	0	33,864	玉東町
2	187,165	2	20,908	107	10,762,795	74	9,094,396	2	35,521	南関町
17	1,337,556	13	2,879,452	310	22,296,168	185	19,462,869	5	38,113	長洲町
0	0	4	1,361,525	106	11,017,380	86	10,034,030	0	37,221	和水町
12	139,786	22	2,121,647	369	27,792,804	222	22,315,309	7	43,157	植木町
8	134,694	6	481,045	256	16,749,998	124	12,702,160	2	36,334	大津町
35	329,490	6	281,622	287	23,552,233	165	18,580,058	4	40,055	菊陽町
3	16,700	0	0	51	5,551,796	37	4,973,647	1	66,093	南小国町
1	170,910	3	1,124,504	41	4,612,449	35	4,155,541	0	23,776	小国町

(2) 退職 高額療養費

番号	保険者名	合算分				単独分					
		多数該当分		その他		多数該当分		長期疾病分		入院分	
		件数	金額	件数	金額	件数	金額	件数	金額	件数	金額
市町村計	平成16年度	1,436	162,860,964	1,433	162,066,116	6,724	628,389,657	4,076	417,409,242	-	-
	平成17年度	1,752	182,315,123	1,589	181,591,259	6,731	627,546,552	4,552	447,505,479	-	-
	平成18年度	1,717	181,746,361	1,958	196,553,689	6,662	611,524,451	5,121	463,297,007	-	-
	平成19年度	1,707	111,073,877	1,849	109,073,434	3,285	230,933,998	5,895	505,101,564	-	-
	平成20年度	883	35,474,536	3,950	59,786,851	3,045	237,932,705	3,273	293,800,523	5,593	575,234,523
	県計	883	35,474,536	3,950	59,786,851	3,045	237,932,705	3,273	293,800,523	5,593	575,234,523
051	産山村	0	0	0	0	0	0	0	0	6	306,713
054	高森町	2	255,920	11	98,641	5	439,696	0	0	13	1,129,974
058	西原村	3	361,161	6	62,306	4	321,042	0	0	16	2,782,624
221	南阿蘇村	3	69,996	23	711,989	9	421,516	4	212,693	31	8,156,076
059	御船町	6	386,111	59	495,125	34	2,964,143	26	2,830,756	52	4,366,594
060	嘉島町	3	139,220	1	103,076	8	605,014	2	217,633	17	2,432,433
061	益城町	12	690,848	96	1,282,951	81	5,688,602	49	5,221,259	101	11,582,494
062	甲佐町	11	247,008	19	207,335	48	3,335,810	14	1,505,932	50	4,422,673
231	山都町	4	223,326	31	676,323	14	1,353,300	2	227,605	49	5,924,208
241	氷川町	5	227,028	3	242,592	35	2,248,663	25	2,458,406	39	3,298,472
075	津奈木町	0	0	4	57,141	3	268,398	12	1,034,277	3	259,105
246	芦北町	1	193,503	19	653,199	6	118,344	37	2,677,304	57	9,126,461
076	錦町	6	235,094	30	395,874	56	6,001,267	25	1,732,845	51	4,824,426
077	あさぎり町	4	180,257	58	543,411	26	1,986,468	10	670,756	55	5,206,679
080	多良木町	3	74,270	73	509,218	35	3,110,331	78	6,493,362	28	2,529,196
081	湯前町	5	239,388	12	62,707	3	136,428	30	2,260,968	31	3,020,059
082	水上村	0	0	7	100,522	6	109,946	0	0	20	2,076,697
085	相良村	0	0	5	76,402	4	127,401	3	120,208	29	1,695,776
086	五木村	0	0	1	41,800	0	0	0	0	3	45,629
087	山江村	0	0	0	0	1	78,795	14	1,373,162	29	2,535,270
088	球磨村	2	4,198	4	56,078	12	593,604	4	728,897	15	682,283
099	苓北町	14	356,288	27	682,691	16	3,117,200	3	149,695	54	6,197,542
	組合計	-	-	-	-	-	-	-	-	-	-
301	医師国保	-	-	-	-	-	-	-	-	-	-
302	歯科国保	-	-	-	-	-	-	-	-	-	-

その他		他法併用分		合計		現物給付(再掲)		長期高額疾病該当者数 (年間平均)	1人当たり 高額療養費	保険者名
件数	金額	件数	金額	件数	金額	件数	金額			
10,048	1,162,884,210	-	-	28,311	2,638,396,354	-	-	264	26,578	平成16年度
10,244	1,216,021,242	-	-	32,349	2,818,097,320	-	-	319	26,184	平成17年度
9,710	1,127,760,764	-	-	36,266	2,847,808,915	-	-	391	24,540	平成18年度
15,231	1,670,445,372	-	-	42,610	2,998,616,840	-	-	422	24,363	平成19年度
681	23,559,943	785	83,927,179	18,210	1,309,716,260	10,115	1,026,295,615	184	38,930	平成20年度
681	23,559,943	785	83,927,179	18,210	1,309,716,260	10,115	1,026,295,615	184	38,930	県計
0	0	0	0	6	306,713	1	126,576	0	11,797	産山村
4	23,550	2	548,443	37	2,496,224	10	1,223,744	0	19,970	高森町
5	13,520	0	0	34	3,540,653	11	2,275,769	0	28,554	西原村
19	1,162,784	1	131,986	90	10,867,040	38	8,690,577	0	40,100	南阿蘇村
12	201,709	12	979,194	201	12,223,632	79	7,775,343	2	31,183	御船町
0	0	3	106,476	34	3,603,852	26	3,131,695	0	21,842	嘉島町
3	29,781	15	4,219,718	357	28,715,653	157	20,279,046	3	40,162	益城町
12	493,718	0	0	154	10,212,476	91	8,584,024	1	42,552	甲佐町
6	125,715	7	813,474	113	9,343,951	57	7,757,143	0	27,645	山都町
3	51,522	4	108,193	114	8,634,876	74	6,354,806	2	33,996	氷川町
15	262,495	40	2,311,820	77	4,193,236	56	3,723,712	0	34,371	津奈木町
70	4,345,552	0	0	190	17,114,363	152	15,047,011	2	29,712	芦北町
6	63,333	6	245,082	180	13,497,921	100	9,849,449	2	54,870	錦町
6	50,981	6	1,427,638	165	10,066,190	74	8,061,068	0	23,910	あさぎり町
3	55,208	2	371,429	222	13,143,014	133	12,068,916	4	63,188	多良木町
0	0	2	389,006	83	6,108,556	62	5,643,081	1	57,089	湯前町
2	47,456	0	0	35	2,334,621	15	1,082,403	0	44,049	水上村
27	103,186	0	0	68	2,122,973	19	1,279,628	0	15,496	相良村
1	7,000	0	0	5	94,429	1	30,959	0	4,106	五木村
1	9,947	1	112,827	46	4,110,001	20	1,730,830	1	46,180	山江村
1	2,958	0	0	38	2,068,018	30	2,001,247	0	27,946	球磨村
1	53,120	19	1,448,338	134	12,004,874	89	9,742,005	0	53,119	苓北町
-	-	-	-	-	-	-	-	-	-	組合計
-	-	-	-	-	-	-	-	-	-	医師国保
-	-	-	-	-	-	-	-	-	-	歯科国保

(3) その他の保険給付費

番号	保険者名	出産育児給付		葬祭給付		傷病手当金	
		件数	給付額	件数	給付額	件数	給付額
市町村計	平成16年度	3,141	944,600,000	12,453	278,465,000	-	-
	平成17年度	2,949	885,100,000	12,710	287,765,000	-	-
	平成18年度	3,083	987,582,140	13,369	303,145,000	-	-
	平成19年度	2,942	1,027,960,000	13,674	310,855,000	-	-
	平成20年度	2,841	1,008,250,000	3,514	77,980,000	0	0
	県計	2,913	1,034,630,000	3,524	79,930,000	197	13,413,500
001	熊本市	1,113	393,510,000	1,182	23,640,000	0	0
003	人吉市	61	21,740,000	85	1,700,000	0	0
004	荒尾市	78	27,690,000	118	2,950,000	0	0
005	水俣市	30	10,650,000	64	1,280,000	0	0
011	宇土市	54	19,110,000	82	1,760,000	0	0
151	上天草市	57	20,190,000	87	1,775,000	0	0
152	山鹿市	71	25,330,000	132	2,640,000	0	0
153	宇城市	112	39,920,000	133	2,660,000	0	0
154	阿蘇市	32	11,320,000	74	2,220,000	0	0
155	菊池市	111	39,630,000	82	1,640,000	0	0
156	八代市	193	68,660,000	243	7,290,000	0	0
157	玉名市	90	31,920,000	145	2,900,000	0	0
158	合志市	83	29,150,000	67	1,340,000	0	0
159	天草市	134	47,800,000	227	5,675,000	0	0
019	城南町	34	12,080,000	45	900,000	0	0
201	美里町	15	5,310,000	19	380,000	0	0
029	玉東町	9	3,650,000	12	240,000	0	0
032	南関町	12	4,320,000	22	440,000	0	0
033	長洲町	11	3,880,000	30	600,000	0	0
206	和水町	13	4,610,000	13	300,000	0	0
038	植木町	61	21,740,000	61	1,220,000	0	0
042	大津町	33	11,820,000	39	780,000	0	0
043	菊陽町	50	17,800,000	44	880,000	0	0

出産手当金		その他		合計		保険者名
件数	給付額	件数	給付額	件数	給付額	
-	-	0	0	15,594	1,223,065,000	平成16年度
-	-	0	0	15,659	1,172,865,000	平成17年度
-	-	0	0	16,452	1,290,727,140	平成18年度
-	-	0	0	16,616	1,338,815,000	平成19年度
0	0	0	0	6,355	1,086,230,000	平成20年度
21	3,711,000	554	21,149,530	7,209	1,152,834,030	県計
0	0	0	0	2,295	417,150,000	熊本市
0	0	0	0	146	23,440,000	人吉市
0	0	0	0	196	30,640,000	荒尾市
0	0	0	0	94	11,930,000	水俣市
0	0	0	0	136	20,870,000	宇土市
0	0	0	0	144	21,965,000	上天草市
0	0	0	0	203	27,970,000	山鹿市
0	0	0	0	245	42,580,000	宇城市
0	0	0	0	106	13,540,000	阿蘇市
0	0	0	0	193	41,270,000	菊池市
0	0	0	0	436	75,950,000	八代市
0	0	0	0	235	34,820,000	玉名市
0	0	0	0	150	30,490,000	合志市
0	0	0	0	361	53,475,000	天草市
0	0	0	0	79	12,980,000	城南町
0	0	0	0	34	5,690,000	美里町
0	0	0	0	21	3,890,000	玉東町
0	0	0	0	34	4,760,000	南関町
0	0	0	0	41	4,480,000	長洲町
0	0	0	0	26	4,910,000	和水町
0	0	0	0	122	22,960,000	植木町
0	0	0	0	72	12,600,000	大津町
0	0	0	0	94	18,680,000	菊陽町

(3) その他の保険給付費

番号	保険者名	出産育児給付		葬祭給付		傷病手当金	
		件数	給付額	件数	給付額	件数	給付額
049	南小国町	15	5,400,000	5	100,000	0	0
050	小国町	18	6,330,000	19	380,000	0	0
051	産山村	9	3,210,000	2	60,000	0	0
054	高森町	8	2,860,000	33	990,000	0	0
058	西原村	16	5,630,000	3	90,000	0	0
221	南阿蘇村	24	8,550,000	48	1,440,000	0	0
059	御船町	34	11,790,000	47	940,000	0	0
060	嘉島町	13	4,640,000	13	260,000	0	0
061	益城町	54	19,170,000	50	1,000,000	0	0
062	甲佐町	14	4,960,000	18	360,000	0	0
231	山都町	29	10,270,000	41	820,000	0	0
241	氷川町	17	6,070,000	39	1,170,000	0	0
075	津奈木町	3	1,080,000	11	220,000	0	0
246	芦北町	19	6,770,000	37	740,000	0	0
076	錦町	19	6,740,000	26	780,000	0	0
077	あさぎり町	29	10,390,000	24	720,000	0	0
080	多良木町	18	6,450,000	23	690,000	0	0
081	湯前町	7	2,570,000	7	210,000	0	0
082	水上村	2	730,000	4	120,000	0	0
085	相良村	11	3,880,000	11	350,000	0	0
086	五木村	3	1,110,000	6	180,000	0	0
087	山江村	4	1,430,000	10	300,000	0	0
088	球磨村	8	2,830,000	5	100,000	0	0
099	苓北町	10	3,560,000	26	750,000	0	0
	組合計	72	26,380,000	10	1,950,000	197	13,413,500
301	医師国保	29	10,210,000	7	1,700,000	61	9,661,500
302	歯科国保	43	16,170,000	3	250,000	136	3,752,000

出産手当金		その他		合計		保険者名
件数	給付額	件数	給付額	件数	給付額	
0	0	0	0	20	5,500,000	南 小 国 町
0	0	0	0	37	6,710,000	小 国 町
0	0	0	0	11	3,270,000	産 山 村
0	0	0	0	41	3,850,000	高 森 町
0	0	0	0	19	5,720,000	西 原 村
0	0	0	0	72	9,990,000	南 阿 蘇 村
0	0	0	0	81	12,730,000	御 船 町
0	0	0	0	26	4,900,000	嘉 島 町
0	0	0	0	104	20,170,000	益 城 町
0	0	0	0	32	5,320,000	甲 佐 町
0	0	0	0	70	11,090,000	山 都 町
0	0	0	0	56	7,240,000	氷 川 町
0	0	0	0	14	1,300,000	津 奈 木 町
0	0	0	0	56	7,510,000	芦 北 町
0	0	0	0	45	7,520,000	錦 町
0	0	0	0	53	11,110,000	あ さ ぎ り 町
0	0	0	0	41	7,140,000	多 良 木 町
0	0	0	0	14	2,780,000	湯 前 町
0	0	0	0	6	850,000	水 上 村
0	0	0	0	22	4,230,000	相 良 村
0	0	0	0	9	1,290,000	五 木 村
0	0	0	0	14	1,730,000	山 江 村
0	0	0	0	13	2,930,000	球 磨 村
0	0	0	0	36	4,310,000	苓 北 町
21	3,711,000	554	21,149,530	854	66,604,030	組 合 計
21	3,711,000	554	21,149,530	672	46,432,030	医 師 国 保
0	0	0	0	182	20,172,000	歯 科 国 保

(4) レセプト点検実施結果(一般+退職)

番号	保険者名	被保険者数	診療報酬保険者負担額		過誤調整の状況							
					資格関係の点検(ア)		請求内容の点検(イ)		合計(ア+イ)			
			枚数	金額(千円)	枚数	金額(千円)	枚数	金額(千円)	枚数	金額(千円)	割合(%)	
			A	B	C	D	E	F	G	H	I	J=(I/G)
市町村計	平成16年度	562,132	6,475,717	103,556,259	52,809	794,603	47,599	212,237	100,408	1,006,839	0.97%	
	平成17年度	572,891	7,087,804	113,167,786	52,745	927,314	53,236	181,975	105,981	1,109,289	0.98%	
	平成18年度	572,943	7,357,184	117,897,450	55,378	860,723	55,794	178,504	111,172	1,039,227	0.88%	
	平成19年度	571,661	7,688,051	125,435,493	57,279	1,001,193	60,207	207,019	117,486	1,208,212	0.96%	
	平成20年度	559,945	7,778,206	126,243,475	53,791	817,172	62,220	195,540	116,011	1,012,712	0.80%	
県計	568,472	7,852,422	127,015,193	54,511	824,568	62,309	195,723	116,820	1,020,291	0.80%		
001	熊本市	186,273	2,476,705	38,835,479	15,967	239,989	17,071	53,097	33,038	293,086	0.75%	31
003	人吉市	11,232	182,269	2,717,466	1,342	27,450	1,204	9,047	2,546	36,497	1.34%	5
004	荒尾市	16,170	234,756	4,239,535	1,455	20,042	1,611	5,158	3,066	25,200	0.59%	37
005	水俣市	8,028	142,044	2,608,372	855	7,934	530	3,506	1,385	11,440	0.44%	43
011	宇土市	11,821	160,860	2,568,357	1,205	14,905	2,035	4,336	3,240	19,241	0.75%	32
151	上天草市	12,668	176,826	2,822,864	971	17,676	3,033	6,288	4,004	23,964	0.85%	27
152	山鹿市	19,358	225,234	4,116,276	952	15,940	2,295	5,409	3,247	21,349	0.52%	41
153	宇城市	20,689	283,017	4,424,097	2,056	34,931	1,513	3,315	3,569	38,246	0.86%	26
154	阿蘇市	9,438	128,689	2,189,935	795	18,155	1,673	3,700	2,468	21,855	1.00%	19
155	菊池市	17,249	225,586	3,516,196	1,610	21,025	2,594	7,110	4,204	28,135	0.80%	30
156	八代市	44,349	644,459	9,607,611	4,599	69,203	7,931	19,953	12,530	89,156	0.93%	22
157	玉名市	22,825	328,900	5,285,041	2,101	30,469	2,594	16,058	4,695	46,527	0.88%	25
158	合志市	13,384	190,738	3,095,836	1,585	17,686	272	906	1,857	18,592	0.60%	35
159	天草市	34,141	519,605	8,205,247	3,778	70,668	3,945	14,523	7,723	85,191	1.04%	13
019	城南町	6,222	84,376	1,273,867	938	10,771	579	2,199	1,517	12,970	1.02%	15
201	美里町	4,020	58,954	896,492	380	4,439	640	1,484	1,020	5,923	0.66%	33
029	玉東町	1,959	26,491	426,420	131	2,205	103	321	234	2,526	0.59%	38
032	南関町	3,285	46,291	790,660	339	6,810	515	1,118	854	7,928	1.00%	18
033	長洲町	4,682	67,330	1,181,281	690	7,847	471	1,801	1,161	9,648	0.82%	29
206	和水町	3,853	53,125	861,149	415	7,919	395	997	810	8,916	1.04%	14
038	植木町	10,176	134,361	2,135,025	1,229	23,269	873	2,176	2,102	25,445	1.19%	8
042	大津町	7,194	96,011	1,483,673	938	10,819	331	1,718	1,269	12,537	0.84%	28
043	菊陽町	8,354	109,943	1,693,102	1,058	15,070	692	1,944	1,750	17,014	1.00%	17

求償額調定分		被保険者1人当たり財政効果等								保険者名
金額(千円)	割合(%)	過誤調整分	(再掲)内容	返納金等分	計(円)	割合(%)		内容点検効果率(%)		
K	L=(K/C)	M=(I/A)	N=(G/A)	O=(K/A)	P=(I+K)/A	Q=(I+K)/C	順位	R=G/C	順位	
80,948	0.08%	1,791	378	144	1,935	1.05%		0.20%		平成16年度
104,694	0.09%	1,936	318	183	2,119	1.07%		0.16%		平成17年度
86,747	0.07%	1,814	312	151	1,965	0.96%		0.15%		平成18年度
100,063	0.08%	2,114	362	175	2,289	1.04%		0.17%		平成19年度
97,095	0.08%	1,809	349	173	1,982	0.88%		0.15%		平成20年度
101,677	0.08%	1,795	344	179	1,974	0.88%		0.15%		県 計
20,863	0.05%	1,573	285	112	1,685	0.81%	32	0.14%	24	熊 本 市
0	0.00%	3,249	805	0	3,249	1.34%	8	0.33%	5	人 吉 市
147	0.00%	1,558	319	9	1,568	0.60%	41	0.12%	29	荒 尾 市
0	0.00%	1,425	437	0	1,425	0.44%	44	0.13%	26	水 俣 市
4,948	0.19%	1,628	367	419	2,046	0.94%	27	0.17%	15	宇 土 市
3,772	0.13%	1,892	496	298	2,189	0.98%	25	0.22%	8	上 天 草 市
143	0.00%	1,103	279	7	1,110	0.52%	42	0.13%	27	山 鹿 市
5,979	0.14%	1,849	160	289	2,138	1.00%	24	0.07%	40	宇 城 市
16,709	0.76%	2,316	392	1,770	4,086	1.76%	5	0.17%	14	阿 蘇 市
0	0.00%	1,631	412	0	1,631	0.80%	33	0.20%	11	菊 池 市
0	0.00%	2,010	450	0	2,010	0.93%	28	0.21%	9	八 代 市
120	0.00%	2,038	704	5	2,044	0.88%	30	0.30%	6	玉 名 市
0	0.00%	1,389	68	0	1,389	0.60%	39	0.03%	46	合 志 市
10,810	0.13%	2,495	425	317	2,812	1.17%	14	0.18%	12	天 草 市
3,061	0.24%	2,085	353	492	2,577	1.26%	11	0.17%	13	城 南 町
0	0.00%	1,473	369	0	1,473	0.66%	37	0.17%	17	美 里 町
231	0.05%	1,289	164	118	1,407	0.65%	38	0.08%	39	玉 東 町
780	0.10%	2,413	340	237	2,651	1.10%	17	0.14%	23	南 関 町
3,749	0.32%	2,061	385	801	2,861	1.13%	16	0.15%	22	長 洲 町
2,789	0.32%	2,314	259	724	3,038	1.36%	7	0.12%	31	和 水 町
0	0.00%	2,500	214	0	2,500	1.19%	13	0.10%	33	植 木 町
0	0.00%	1,743	239	0	1,743	0.84%	31	0.12%	30	大 津 町
0	0.00%	2,037	233	0	2,037	1.00%	22	0.11%	32	菊 陽 町

(4) レセプト点検実施結果(一般+退職)

番号	保険者名	被保険者数	診療報酬保険者負担額		過誤調整の状況							
					資格関係の点検(ア)		請求内容の点検(イ)		合計(ア+イ)			
			枚数	金額(千円)	枚数	金額(千円)	枚数	金額(千円)	枚数	金額(千円)	割合(%)	
			A	B	C	D	E	F	G	H	I	J=(I/G)
市町村計	平成16年度	562,132	6,475,717	103,556,259	52,809	794,603	47,599	212,237	100,408	1,006,839	0.97%	
	平成17年度	572,891	7,087,804	113,167,786	52,745	927,314	53,236	181,975	105,981	1,109,289	0.98%	
	平成18年度	572,943	7,357,184	117,897,450	55,378	860,723	55,794	178,504	111,172	1,039,227	0.88%	
	平成19年度	571,661	7,688,051	125,435,493	57,279	1,001,193	60,207	207,019	117,486	1,208,212	0.96%	
	平成20年度	559,945	7,778,206	126,243,475	53,791	817,172	62,220	195,540	116,011	1,012,712	0.80%	
県計	568,472	7,852,422	127,015,193	54,511	824,568	62,309	195,723	116,820	1,020,291	0.80%		
049	南小国町	1,916	21,390	299,583	169	4,089	151	254	320	4,343	1.45%	4
050	小国町	3,519	46,350	754,943	537	6,266	295	735	832	7,001	0.93%	23
051	産山村	731	6,219	17,085	2	215	101	184	103	399	2.34%	2
054	高森町	2,853	34,591	607,147	137	1,882	93	275	230	2,157	0.36%	45
058	西原村	2,024	26,262	404,363	188	3,518	94	301	282	3,819	0.94%	20
221	南阿蘇村	4,155	55,586	891,194	601	8,569	533	1,374	1,134	9,943	1.12%	10
059	御船町	5,678	78,921	1,115,817	554	8,480	673	1,845	1,227	10,325	0.93%	24
060	嘉島町	2,488	35,207	5,581,739	18	1,037	317	983	335	2,020	0.04%	46
061	益城町	9,789	140,451	2,017,514	723	8,418	1,536	4,890	2,259	13,308	0.66%	34
062	甲佐町	4,025	57,701	917,008	567	4,687	260	814	827	5,501	0.60%	36
231	山都町	7,584	93,241	1,559,946	391	6,007	1,166	3,172	1,557	9,179	0.59%	39
241	氷川町	5,381	73,302	1,161,176	421	5,290	505	670	926	5,960	0.51%	42
075	津奈木町	1,736	32,949	561,964	308	5,561	543	945	851	6,506	1.16%	9
246	芦北町	6,755	122,460	200,946	924	12,208	650	1,733	1,574	13,941	6.94%	1
076	錦町	3,606	53,687	808,143	594	13,375	33	1,095	627	14,470	1.79%	3
077	あさぎり町	6,097	94,712	1,236,187	783	10,386	777	5,690	1,560	16,076	1.30%	6
080	多良木町	4,042	55,710	815,926	471	6,902	267	709	738	7,611	0.93%	21
081	湯前町	1,625	23,816	367,258	244	3,445	156	262	400	3,707	1.01%	16
082	水上村	914	14,509	209,063	0	0	96	72	96	72	0.03%	47
085	相良村	1,799	26,604	337,147	238	3,019	246	528	484	3,547	1.05%	12
086	五木村	431	6,491	102,073	35	149	32	1,090	67	1,239	1.21%	7
087	山江村	1,230	18,552	278,440	85	912	90	226	175	1,138	0.41%	44
088	球磨村	1,413	23,261	347,199	187	1,349	212	455	399	1,804	0.52%	40
099	苓北町	2,784	39,664	677,633	225	6,186	494	1,074	719	7,260	1.07%	11
	組合計	8,527	74,216	771,718	720	7,396	89	183	809	7,579	0.98%	
301	医師国保	3,733	28,869	384,165	222	3,653	18	59	240	3,712	0.97%	
302	歯科国保	4,794	45,347	387,553	498	3,743	71	124	569	3,867	1.00%	

求償額調定分		被保険者1人当たり財政効果等								保険者名
金額(千円)	割合(%)	過誤調整分	(再掲)内容	返納金等分	計(円)	割合(%)		内容点検効果率(%)		
K	L=(K/C)	M=(I/A)	N=(G/A)	O=(K/A)	P=(I+K)/A	Q=(I+K)/C	順位	R=G/C	順位	
80,948	0.08%	1,791	378	144	1,935	1.05%		0.20%		平成16年度
104,694	0.09%	1,936	318	183	2,119	1.07%		0.16%		平成17年度
86,747	0.07%	1,814	312	151	1,965	0.96%		0.15%		平成18年度
100,063	0.08%	2,114	362	175	2,289	1.04%		0.17%		平成19年度
97,095	0.08%	1,809	349	173	1,982	0.88%		0.15%		平成20年度
101,677	0.08%	1,795	344	179	1,974	0.88%		0.15%		県計
1,824	0.61%	2,267	133	952	3,219	2.06%	3	0.08%	37	南小国町
0	0.00%	1,989	209	0	1,989	0.93%	29	0.10%	34	小国町
0	0.00%	546	252	0	546	2.34%	2	1.08%	1	産山村
1,882	0.31%	756	96	660	1,416	0.67%	36	0.05%	44	高森町
0	0.00%	1,887	149	0	1,887	0.94%	26	0.07%	41	西原村
2,551	0.29%	2,393	331	614	3,007	1.40%	6	0.15%	21	南阿蘇村
4,421	0.40%	1,818	325	779	2,597	1.32%	9	0.17%	18	御船町
0	0.00%	812	395	0	812	0.04%	46	0.02%	47	嘉島町
6,868	0.34%	1,359	500	702	2,061	1.00%	23	0.24%	7	益城町
0	0.00%	1,367	202	0	1,367	0.60%	40	0.09%	35	甲佐町
2,749	0.18%	1,210	418	362	1,573	0.76%	34	0.20%	10	山都町
1,961	0.17%	1,108	125	364	1,472	0.68%	35	0.06%	43	氷川町
0	0.00%	3,748	544	0	3,748	1.16%	15	0.17%	16	津奈木町
0	0.00%	2,064	257	0	2,064	6.94%	1	0.86%	3	芦北町
26	0.00%	4,013	304	7	4,020	1.79%	4	0.14%	25	錦町
0	0.00%	2,637	933	0	2,637	1.30%	10	0.46%	4	あさぎり町
712	0.09%	1,883	175	176	2,059	1.02%	20	0.09%	36	多良木町
0	0.00%	2,281	161	0	2,281	1.01%	21	0.07%	42	湯前町
0	0.00%	79	79	0	79	0.03%	47	0.03%	45	水上村
0	0.00%	1,972	293	0	1,972	1.05%	19	0.16%	20	相良村
0	0.00%	2,875	2,529	0	2,875	1.21%	12	1.07%	2	五木村
0	0.00%	925	184	0	925	0.41%	45	0.08%	38	山江村
0	0.00%	1,277	322	0	1,277	0.52%	43	0.13%	28	球磨村
0	0.00%	2,608	386	0	2,608	1.07%	18	0.16%	19	葦北町
4,582	0.59%	889	21	537	1,426	1.58%		0.02%		組合計
0	0.00%	994	16	0	994	0.97%		0.02%		医師国保
4,582	1.18%	807	26	956	1,762	2.18%		0.03%		歯科国保

(5) 診療報酬明細書点検調査の内容点検効果額等一覧表(市町村)

※若人+退職

	平成16年度			平成17年度			平成18年度			平成19年度			平成20年度		
	効果額 (円)	効果率 (%)	順位	効果額 (円)	効果率 (%)	順位	効果額 (円)	効果率 (%)	順位	効果額 (円)	効果率 (%)	順位	効果額 (円)	効果率 (%)	順位
北海道	608	0.29	11	648	0.29	5	627	0.27	10	696	0.29	8	625	0.26	14
青森県	351	0.22	18	334	0.19	23	350	0.19	19	440	0.22	17	599	0.30	8
岩手県	261	0.15	28	318	0.17	26	334	0.17	27	274	0.13	35	432	0.20	23
宮城県	348	0.21	19	296	0.17	26	174	0.10	43	190	0.09	42	269	0.12	40
秋田県	261	0.14	32	228	0.12	33	375	0.18	23	287	0.13	35	291	0.12	40
山形県	302	0.18	25	209	0.11	36	386	0.21	15	409	0.19	23	495	0.23	18
福島県	390	0.23	16	366	0.20	18	548	0.29	7	576	0.27	11	613	0.28	9
茨城県	186	0.13	33	178	0.11	36	205	0.13	37	244	0.14	33	237	0.14	33
栃木県	306	0.21	19	400	0.25	12	325	0.19	19	347	0.20	20	377	0.21	21
群馬県	234	0.16	27	306	0.19	23	307	0.19	19	345	0.19	23	333	0.18	25
埼玉県	174	0.12	38	177	0.11	36	185	0.11	41	153	0.09	42	183	0.04	46
千葉県	261	0.18	25	319	0.20	18	334	0.20	17	411	0.23	15	444	0.24	17
東京都	485	0.31	7	532	0.31	4	637	0.35	4	660	0.35	6	704	0.36	6
神奈川県	741	0.47	2	689	0.36	3	798	0.46	1	915	0.49	3	1,113	0.52	1
新潟県	167	0.09	44	160	0.08	45	206	0.10	43	263	0.12	39	264	0.11	43
富山県	73	0.04	47	67	0.03	47	57	0.03	47	120	0.05	47	73	0.03	47
石川県	240	0.13	33	185	0.09	43	241	0.11	41	288	0.12	39	360	0.14	33
福井県	476	0.26	14	374	0.19	23	287	0.14	34	336	0.15	30	318	0.13	38
山梨県	228	0.15	28	253	0.12	33	279	0.16	30	276	0.15	30	465	0.25	15
長野県	207	0.13	33	242	0.14	29	345	0.19	19	399	0.20	20	414	0.21	21
岐阜県	182	0.11	41	155	0.09	43	239	0.13	37	242	0.12	39	285	0.14	33
静岡県	236	0.15	28	230	0.13	32	282	0.16	30	554	0.29	8	554	0.28	9
愛知県	208	0.13	33	144	0.08	45	153	0.08	45	150	0.08	45	353	0.18	25
三重県	135	0.08	46	245	0.14	29	225	0.12	39	199	0.09	42	274	0.12	40
滋賀県	164	0.10	43	171	0.10	40	336	0.18	23	323	0.16	28	246	0.11	43
京都府	503	0.30	9	478	0.26	11	634	0.33	5	787	0.38	4	832	0.37	5
大阪府	772	0.47	2	909	0.51	1	770	0.42	2	1,069	0.53	2	695	0.32	7
兵庫県	330	0.19	23	381	0.20	18	344	0.18	23	357	0.17	26	368	0.17	28
奈良県	179	0.11	41	174	0.10	40	308	0.17	27	452	0.22	17	288	0.13	38
和歌山県	458	0.27	12	530	0.29	5	303	0.15	32	384	0.18	25	391	0.17	28
鳥取県	561	0.30	9	462	0.23	15	602	0.29	7	656	0.28	10	457	0.19	24
島根県	234	0.12	38	239	0.11	36	326	0.14	34	317	0.13	35	338	0.14	33
岡山県	591	0.31	7	558	0.27	9	570	0.27	10	512	0.22	17	640	0.27	12
広島県	472	0.23	16	447	0.20	18	486	0.21	15	649	0.26	13	631	0.25	15
山口県	261	0.13	33	304	0.14	29	287	0.12	39	366	0.15	30	428	0.17	28
徳島県	184	0.09	44	282	0.12	33	199	0.08	45	174	0.07	46	169	0.07	45
香川県	668	0.33	5	610	0.28	8	515	0.23	13	619	0.26	13	699	0.28	9
愛媛県	678	0.38	4	537	0.27	9	701	0.33	5	832	0.36	5	1,198	0.51	2
高知県	378	0.19	23	422	0.20	18	473	0.22	14	539	0.23	15	559	0.22	19
福岡県	501	0.24	15	504	0.24	14	568	0.26	12	678	0.27	11	680	0.27	12
佐賀県	517	0.27	12	602	0.29	5	390	0.17	27	498	0.20	20	588	0.22	19
長崎県	429	0.21	19	447	0.21	17	457	0.20	17	356	0.14	33	373	0.14	33
熊本県	378	0.20	22	318	0.16	28	298	0.15	32	362	0.17	26	349	0.16	31
大分県	243	0.12	38	217	0.10	40	332	0.14	34	351	0.13	35	412	0.15	32
宮崎県	264	0.15	28	415	0.22	16	383	0.18	23	385	0.16	28	428	0.18	25
鹿児島県	630	0.33	5	524	0.25	12	625	0.28	9	856	0.35	6	978	0.40	4
沖縄県	702	0.49	1	596	0.39	2	641	0.41	3	1,028	0.58	1	944	0.50	3
全国平均	409	0.24		421	0.23		446	0.23		524	0.25		543	0.26	

4 経理諸率及び診療諸率

(1) 被保険者(全体)1人当たりの金額(収入)

番号	保険者名	保険料(税) 収納額	国庫支出金									療養給付 費交付金	前期高齢 者交付金	高額医療 費 共同事業 負担金	特定健康 診査等負 担金
			事務 費	療養給付 費負担金	高額医療 費 共同事業 負担金	特定健康 診査等負 担金	調整交付金		出産 育児	特別対 策補助	計				
							普通	特別							
	平成16年度	69,689	0	66,219	1,022	-	23,441	5,019	0	3	95,705	36,144	-	1,022	-
	平成17年度	69,826	0	60,726	1,074	-	22,633	4,808	0	0	89,241	42,497	-	1,074	-
	平成18年度	72,604	0	57,765	957	-	23,073	5,000	0	0	86,795	46,389	-	957	-
	平成19年度	74,342	0	58,045	1,039	-	23,314	6,487	0	15	88,900	52,424	-	1,039	-
	平成20年度	78,970	0	72,557	1,416	326	32,685	6,370	0	0	113,353	25,241	76,427	1,416	326
	県平均	81,428	39	71,908	1,489	317	31,351	6,110	29	11	111,138	24,211	73,307	1,358	313
001	熊本市	83,816	0	70,052	1,416	192	19,442	4,561	0	0	95,663	18,687	67,808	1,416	192
003	人吉市	86,964	0	65,617	1,385	317	28,907	5,772	0	0	101,998	36,371	97,167	1,385	317
004	荒尾市	72,115	0	86,343	1,043	253	38,170	12,492	0	0	138,302	33,790	77,846	1,043	253
005	水俣市	67,363	0	84,335	1,156	220	42,232	28,516	0	0	156,460	45,571	118,241	1,156	220
011	宇土市	70,546	0	71,206	1,323	169	31,941	6,964	0	0	111,603	23,334	64,918	1,323	169
151	上天草市	77,187	0	77,102	1,357	172	39,506	7,017	0	0	125,155	29,474	65,642	1,357	172
152	山鹿市	82,848	0	63,119	1,524	324	26,405	5,460	0	0	96,833	19,329	83,912	1,524	324
153	宇城市	88,869	0	74,196	1,395	328	31,673	2,800	0	0	110,393	23,595	68,108	1,395	328
154	阿蘇市	88,112	0	76,126	1,676	296	29,759	9,026	0	0	116,882	19,551	87,088	1,676	296
155	菊池市	89,258	0	70,201	1,311	199	26,211	6,662	0	0	104,585	20,716	59,219	1,311	199
156	八代市	83,226	0	70,669	1,562	265	32,388	8,442	0	0	113,327	24,771	70,580	1,562	265
157	玉名市	85,951	0	70,419	1,424	258	27,385	5,495	0	0	104,980	27,321	69,906	1,424	258
158	合志市	88,389	0	69,069	1,176	297	22,858	7,553	0	0	100,953	27,985	69,845	1,176	297
159	天草市	61,023	0	68,330	1,432	270	38,005	10,564	0	0	118,601	25,216	100,045	1,432	270
019	城南町	73,406	0	68,256	1,146	227	28,683	3,798	0	0	102,110	26,275	65,877	1,146	227
201	美里町	79,684	0	69,574	1,437	344	36,335	3,662	0	0	111,352	18,676	84,111	1,437	344
029	玉東町	64,488	0	70,008	1,525	507	38,233	6,230	0	0	116,503	30,131	53,380	1,525	507
032	南関町	70,345	0	71,098	1,390	538	35,837	7,249	0	0	116,112	34,015	89,809	1,390	538
033	長洲町	81,725	0	59,260	1,281	374	29,208	5,519	0	0	95,642	44,617	103,347	1,281	374
206	和水町	69,806	0	63,015	1,536	464	31,096	10,544	0	0	106,655	30,848	85,567	1,536	464
038	植木町	88,291	0	64,253	1,336	309	23,655	11,042	0	0	100,596	32,216	76,279	1,336	309
042	大津町	86,994	0	68,264	1,368	255	25,616	3,967	0	0	99,470	22,399	56,319	1,368	255
043	菊陽町	85,290	0	72,057	1,143	270	22,155	4,298	0	0	99,924	26,015	44,567	1,143	270
049	南小国町	77,543	0	62,798	1,883	288	27,117	0	0	0	92,085	23,244	46,856	1,883	288
050	小国町	83,033	0	73,606	1,563	272	30,578	5,903	0	0	111,921	15,194	62,694	1,563	272
051	産山村	77,630	0	71,462	678	453	32,129	0	0	0	104,721	9,661	41,096	678	453
054	高森町	74,306	0	80,762	1,734	256	35,904	6,723	0	0	125,380	11,226	78,338	1,734	256
058	西原村	91,635	0	75,284	1,397	419	24,148	3,083	0	0	104,331	22,035	66,975	1,397	419
221	南阿蘇村	75,495	0	73,210	1,607	316	34,390	1,142	0	0	110,664	18,156	78,325	1,607	316

都道府県 支出金				連合会 支出金	共同事業 交付金		繰入金					繰越金	その他 の収入	収入合計	保険者名
第一号 都道府県 調整交付 金	第二号 都道府県 調整交付 金	広域化等 支援基金 支出金	その他		高額医療 費共同事 業交付金	保険財政 共同安定 化事業交 付金	一般会計 市町村補助		基金等	直診 勘定					
							保険基盤安定				その他				
							保険税軽減分	保険者支援分							
-	-	-	1	0	4,087	-	10,202	2,163	8,891	3,293	2	8,384	784	240,367	平成16年度
7,596	680	-	0	0	4,296	-	10,630	2,246	8,702	2,685	7	8,084	582	248,146	平成17年度
10,625	887	-	0	0	3,793	14,876	10,831	2,211	8,819	1,959	0	7,620	522	268,887	平成18年度
10,831	967	-	0	0	4,174	30,891	10,961	2,295	9,187	2,383	0	7,179	694	296,267	平成19年度
14,024	3,454	165	0	0	5,509	41,584	11,160	2,134	1,475	3,548	0	18,594	1,310	408,286	平成20年度
13,451	3,313	158	0	0	5,386	39,886	10,704	2,047	1,415	3,404	0	19,003	1,536	401,265	県平均
13,322	573	0	0	0	5,731	39,108	12,703	2,703	5,251	402	0	103	1,094	360,053	熊本市
13,437	3,070	0	0	0	4,203	39,437	15,551	2,483	0	0	0	28,941	705	453,516	人吉市
16,091	1,152	0	0	0	5,987	51,493	11,920	2,612	0	12,059	0	279	1,011	436,000	荒尾市
17,228	5,866	0	0	0	5,536	61,979	11,310	2,420	0	0	0	19,802	773	529,668	水俣市
13,721	238	0	0	0	4,897	38,939	9,332	1,849	12,338	0	0	45	853	364,030	宇土市
14,948	2,478	0	0	0	7,421	43,878	11,803	2,314	6,511	0	0	741	1,286	398,138	上天草市
12,767	901	0	0	0	5,569	40,568	10,364	2,207	0	4,649	0	9,184	1,675	381,008	山鹿市
14,054	957	0	0	0	5,552	43,187	9,914	2,138	0	0	0	12,325	1,293	386,162	宇城市
14,667	1,030	0	0	0	5,862	45,886	10,603	1,929	0	0	0	28,530	2,387	438,492	阿蘇市
13,564	660	0	0	0	4,829	40,450	12,711	1,995	0	0	0	629	1,126	355,519	菊池市
14,104	282	0	0	0	5,809	43,378	12,048	2,397	0	0	0	11,128	850	395,946	八代市
13,758	1,717	0	0	0	5,536	41,688	11,145	2,138	362	10,847	0	2,595	1,740	388,392	玉名市
13,016	375	0	0	0	7,497	42,380	9,993	1,965	0	3,213	0	12,149	1,052	385,924	合志市
14,817	2,740	0	0	0	6,366	48,624	11,661	2,620	379	3,515	0	10,137	959	418,505	天草市
13,675	649	0	0	0	4,861	37,131	10,372	1,872	13,983	0	0	19,418	1,552	377,256	城南町
14,391	2,369	0	0	0	4,259	42,279	11,320	2,369	0	0	0	14,017	1,390	395,744	美里町
13,771	2,300	0	0	0	4,140	35,030	8,349	1,933	2,795	0	0	17,149	800	365,385	玉東町
14,189	1,517	0	0	0	4,207	46,350	11,661	2,323	0	0	0	42,114	949	442,803	南関町
12,326	1,056	0	0	0	3,106	37,815	11,438	2,109	0	0	0	10,503	2,027	417,485	長洲町
12,546	5,529	0	0	0	2,498	36,402	9,509	1,941	0	0	0	68,029	1,251	442,980	和水町
12,742	831	7,744	0	0	6,077	40,259	10,159	1,713	0	3,091	0	0	2,383	393,820	植木町
12,731	5,349	0	0	0	1,304	34,382	11,212	2,330	0	0	0	29,886	380	370,924	大津町
13,012	1,049	0	0	0	5,141	36,896	9,858	2,232	0	0	0	12,873	855	344,377	菊陽町
12,311	9,224	0	0	0	3,371	35,284	10,463	1,817	37	10,460	0	9,658	2,148	342,857	南小国町
13,636	1,554	0	0	0	3,578	41,651	10,250	2,010	0	0	0	15,225	1,793	371,201	小国町
13,421	7,071	0	0	0	5,104	26,905	14,123	1,346	0	33,249	0	31,386	612	368,823	産山村
15,051	889	0	0	0	8,571	46,391	11,642	1,921	0	0	0	16,529	1,328	400,588	高森町
13,967	687	0	0	0	3,593	48,372	9,517	1,888	0	0	0	27,884	1,388	397,713	西原村
14,138	1,381	0	0	0	7,988	40,331	11,217	1,840	0	0	0	2,718	1,223	378,908	南阿蘇村

(1) 被保険者(全体)1人当たりの金額(収入)

番号	保険者名	保険料(税) 収納額	国庫支出金									療養給付 費交付金	前期高齢 者交付金	高額医療 費 共同事業 負担金	特定健康 診査等負 担金
			事務 費	療養給付 費負担金	高額医療 費 共同事業 負担金	特定健康 診査等負 担金	調整交付金		出産 育児	特別対 策補助	計				
							普通	特別							
市町村平均	平成16年度	69,689	0	66,219	1,022	-	23,441	5,019	0	3	95,705	36,144	-	1,022	-
	平成17年度	69,826	0	60,726	1,074	-	22,633	4,808	0	0	89,241	42,497	-	1,074	-
	平成18年度	72,604	0	57,765	957	-	23,073	5,000	0	0	86,795	46,389	-	957	-
	平成19年度	74,342	0	58,045	1,039	-	23,314	6,487	0	15	88,900	52,424	-	1,039	-
	平成20年度	78,970	0	72,557	1,416	326	32,685	6,370	0	0	113,353	25,241	76,427	1,416	326
	県平均	81,428	39	71,908	1,489	317	31,351	6,110	29	11	111,138	24,211	73,307	1,358	313
059	御船町	73,049	0	64,628	1,446	290	31,738	0	0	0	98,102	27,124	73,916	1,446	290
060	嘉島町	92,024	0	71,621	1,292	277	27,963	402	0	0	101,553	20,734	86,261	1,292	277
061	益城町	85,574	0	66,822	1,235	265	23,267	5,452	0	0	97,040	23,526	68,283	1,235	265
062	甲佐町	75,642	0	74,818	1,128	262	35,220	5,699	0	0	117,127	23,944	71,296	1,128	262
231	山都町	75,549	0	74,194	1,835	328	31,200	7,887	0	0	115,444	12,861	69,306	1,835	328
241	氷川町	77,156	0	67,946	1,455	269	32,914	0	0	0	102,584	18,882	57,692	1,455	269
075	津奈木町	60,241	0	95,531	1,059	221	65,865	34,181	0	0	196,857	29,952	101,189	1,059	221
246	芦北町	65,830	0	86,845	1,614	237	44,257	25,979	0	0	158,933	36,581	102,228	1,614	237
076	錦町	89,126	0	81,867	956	338	38,679	2,357	0	0	124,198	31,315	49,841	956	338
077	あさぎり町	92,068	0	74,959	1,413	458	28,412	0	0	0	105,242	21,705	54,954	1,413	458
080	多良木町	71,307	0	59,251	1,226	392	28,647	250	0	0	89,767	26,986	82,940	1,226	392
081	湯前町	69,561	0	72,434	1,086	436	36,881	6,473	0	0	117,310	31,447	78,489	1,086	436
082	水上村	72,808	0	76,465	1,623	369	41,557	0	0	0	120,014	33,469	97,184	1,623	369
085	相良村	88,257	0	64,861	1,701	673	26,853	0	0	0	94,087	21,068	67,399	1,701	673
086	五木村	87,973	0	78,064	1,891	599	35,710	0	0	0	116,263	11,536	135,564	1,891	599
087	山江村	82,450	0	89,581	1,747	402	38,020	0	0	0	129,750	22,778	75,831	1,747	402
088	球磨村	75,923	0	71,739	2,080	212	43,645	0	0	0	117,677	20,801	116,089	2,080	212
099	苓北町	71,724	0	78,856	1,537	435	35,403	16,207	0	0	132,438	31,203	69,730	1,537	435
	組合平均	139,187	965	56,651	3,227	110	0	0	720	260	59,095	0	0	0	0
301	医師国保	163,528	995	55,429	4,519	170	0	0	789	272	58,060	0	0	0	0
302	歯科国保	114,847	935	57,872	1,935	50	0	0	651	248	60,131	0	0	0	0

都道府県 支出金				連合会 支出金	共同事業 交付金		繰入金					繰越金	その他 の収入	収入合計	保険者名
第一号 都道府県 調整交付 金	第二号 都道府県 調整交付 金	広域化等 支援基金 支出金	その他		高額医療 費共同事 業交付金	保険財政 共同安定 化事業交 付金	一般会計 市町村補助			基金等	直診 勘定				
							保険基盤安定		その他						
							保険税軽減分	保険者支援分							
-	-	-	1	0	4,087	-	10,202	2,163	8,891	3,293	2	8,384	784	240,367	平成16年度
7,596	680	-	0	0	4,296	-	10,630	2,246	8,702	2,685	7	8,084	582	248,146	平成17年度
10,625	887	-	0	0	3,793	14,876	10,831	2,211	8,819	1,959	0	7,620	522	268,887	平成18年度
10,831	967	-	0	0	4,174	30,891	10,961	2,295	9,187	2,383	0	7,179	694	296,267	平成19年度
14,024	3,454	165	0	0	5,509	41,584	11,160	2,134	1,475	3,548	0	18,594	1,310	408,286	平成20年度
13,451	3,313	158	0	0	5,386	39,886	10,704	2,047	1,415	3,404	0	19,003	1,536	401,265	県平均
12,729	2,629	0	0	0	4,561	36,550	10,138	2,071	406	4,877	0	2,091	1,001	361,797	御船町
13,662	466	0	0	0	6,296	43,452	9,862	2,138	0	18,891	0	14,314	651	422,349	嘉島町
12,287	942	0	0	0	4,616	36,410	9,696	2,193	0	0	0	37,487	1,061	384,992	益城町
15,155	323	0	0	0	5,675	47,343	10,623	2,109	0	4,983	0	32,569	1,535	422,146	甲佐町
14,331	223	0	0	0	6,324	46,632	10,556	2,117	0	0	0	15,832	896	378,738	山都町
12,819	4,520	0	0	0	4,669	34,617	8,290	1,599	314	0	0	22,262	823	352,423	氷川町
20,724	13,881	0	0	0	6,887	62,872	12,252	2,507	0	8,641	0	41,023	1,019	575,383	津奈木町
17,611	7,593	0	0	0	6,957	63,450	11,346	2,211	0	0	0	20,659	404	503,042	芦北町
15,531	1,880	0	0	0	10,279	47,103	14,058	2,314	0	0	0	9,733	1,903	418,415	錦町
13,779	848	0	0	0	4,188	37,402	12,077	1,835	13,270	5,507	0	7,711	4,599	381,208	あさぎり町
11,645	1,052	0	0	0	6,044	33,837	9,837	2,116	1,226	0	0	26,363	633	369,564	多良木町
13,297	2,558	0	0	0	4,284	39,946	10,955	1,994	0	0	0	45,576	1,549	434,659	湯前町
14,281	2,290	0	0	0	9,816	33,891	11,258	2,116	284	19,147	0	42,129	1,340	468,347	水上村
11,740	14,026	0	0	0	4,132	26,583	11,523	2,097	28	11,117	0	12,400	942	373,056	相良村
13,852	17,114	0	0	0	6,639	35,490	11,946	2,055	0	0	0	10,518	2,488	485,354	五木村
14,573	16,201	0	0	0	2,774	42,026	12,675	2,417	793	4,065	0	19,773	695	438,982	山江村
13,963	10,384	0	0	0	7,771	32,439	13,935	2,784	6,834	0	0	51,095	810	481,092	球磨村
15,739	1,911	0	0	0	8,421	47,917	11,327	2,190	4,525	8,066	0	8,388	2,343	435,685	荅北町
0	0	0	0	0	2,496	0	0	0	0	0	0	28,626	6,853	236,257	組合平均
0	0	0	0	0	4,213	0	0	0	0	0	0	7,451	1,303	234,555	医師国保
0	0	0	0	0	779	0	0	0	0	0	0	49,801	12,402	237,960	歯科国保

(1) 被保険者(全体)1人当たりの金額(支出)

番号	保険者名	総務費	保険 給付費	後期高齢者支援金等			前期高齢者納付金等			老人保健拠出金			介護 納付金
				後期高齢 者支援金	事務費	計	前期高齢 者納付金	事務費	計	医療費	事務費	計	
市 町 村 平 均	平成16年度	3,701	149,915	55,616	760	56,377	55,616	760	56,377	55,616	760	56,377	12,882
	平成17年度	3,589	162,662	51,289	758	52,047	51,289	758	52,047	51,289	758	52,047	14,693
	平成18年度	3,341	170,010	49,738	763	50,501	49,738	763	50,501	49,738	763	50,501	14,640
	平成19年度	3,934	184,997	48,897	765	49,662	48,897	765	49,662	48,897	765	49,662	14,174
	平成20年度	5,156	251,699	40,588	6	40,594	49	6	55	9,712	101	9,813	18,311
	県平均	5,448	245,754	40,504	6	40,510	337	6	342	9,411	98	9,509	18,245
001	熊本市	6,729	239,345	39,594	6	39,600	48	6	53	11,551	84	11,635	16,699
003	人吉市	6,952	268,643	40,904	6	40,910	49	6	55	9,136	123	9,260	17,706
004	荒尾市	5,496	309,865	39,665	6	39,671	48	6	53	12,880	121	13,001	17,392
005	水俣市	9,426	363,907	40,280	6	40,286	48	6	54	7,143	145	7,288	17,146
011	宇土市	6,524	242,468	39,749	6	39,755	48	6	54	9,269	85	9,354	16,889
151	上天草市	1,201	253,418	41,200	6	41,206	50	6	55	10,900	103	11,003	18,571
152	山鹿市	5,469	236,484	40,608	6	40,614	49	6	55	4,527	85	4,611	18,181
153	宇城市	578	247,287	40,822	6	40,828	49	6	55	10,100	92	10,192	18,760
154	阿蘇市	6,967	258,460	39,992	6	39,998	48	6	54	15,484	110	15,594	19,276
155	菊池市	1,517	235,246	39,864	6	39,870	48	6	54	8,153	88	8,241	18,007
156	八代市	4,794	253,372	40,984	6	40,990	49	6	55	6,225	102	6,328	18,054
157	玉名市	3,587	258,557	40,526	6	40,533	49	6	55	8,772	95	8,868	18,755
158	合志市	1,695	261,454	38,541	6	38,547	46	6	52	7,465	78	7,543	16,654
159	天草市	3,890	270,088	42,032	7	42,038	51	6	57	9,942	115	10,057	19,426
019	城南町	969	241,189	39,569	6	39,575	48	6	53	14,129	80	14,208	18,010
201	美里町	1,173	245,859	42,360	7	42,367	51	6	57	9,749	129	9,878	19,263
029	玉東町	11,643	235,897	43,395	7	43,401	52	6	58	3,256	88	3,344	18,740
032	南関町	1,861	274,525	41,652	7	41,659	50	6	56	18,583	116	18,699	17,459
033	長洲町	7,302	279,991	39,728	6	39,734	48	6	54	9,384	102	9,486	16,842
206	和水町	7,082	243,300	40,514	6	40,520	49	6	55	9,248	105	9,352	17,555
038	植木町	7,048	233,905	40,113	6	40,119	48	6	54	11,468	78	11,546	18,339
042	大津町	1,482	229,128	39,660	6	39,667	48	6	53	9,463	88	9,551	17,572
043	菊陽町	1,964	226,523	38,530	6	38,536	46	6	52	10,676	64	10,740	17,342
049	南小国町	1,440	195,174	41,095	6	41,102	49	6	55	8,464	95	8,559	18,341
050	小国町	1,547	220,252	41,523	7	41,530	50	6	56	14,969	99	15,068	19,004
051	産山村	8,182	190,356	39,497	6	39,503	53	6	59	25,147	79	25,226	19,192
054	高森町	2,555	239,494	40,748	6	40,754	49	6	55	11,760	87	11,848	18,945
058	西原村	1,516	232,922	38,014	6	38,020	46	5	51	13,792	72	13,864	16,969
221	南阿蘇村	6,371	237,690	40,413	6	40,420	49	6	54	12,226	91	12,317	19,352

(基金保有額は一般(若人+老人)1人当たり)

共同事業拠出金			保健事業費			直診 勘定 繰出金	その他 の支出	前年度 繰上 充用金	公債費	支出計	収支差引	基金保有額	保険者名
高額医療 費共同事 業拠出金	保険財政 共同安定 化事業拠 出金	その他	特定健康 診査等事 業費	保険事業 費	健康管理 センター 事業費								
4,057	-	-	-	2,118	-	124	514	8,473	1	239,611	756	20,438	平成16年度
4,231	-	-	-	1,745	-	65	1,052	8,361	0	248,762	-617	18,709	平成17年度
3,629	14,876	0	-	1,604	-	302	1,312	8,810	1	269,425	-537	18,169	平成18年度
4,118	30,910	0	-	1,611	-	77	1,761	8,495	3	299,848	-3,580	16,565	平成19年度
5,713	42,931	26	2,437	1,159	0	209	2,015	1,357	1	382,454	25,832	46,722	平成20年度
5,637	41,179	25	2,344	1,450	0	200	1,958	1,301	1	374,842	26,422	52,545	県平均
5,618	38,894	0	551	625	0	0	328	42,281	0	402,359	-42,306	0	熊本市
5,494	43,577	0	2,180	978	0	0	5,503	0	0	401,327	52,189	2,756	人吉市
4,138	43,137	0	1,097	855	0	0	891	0	0	435,755	245	31,635	荒尾市
4,585	48,295	0	1,592	842	0	1,214	396	0	0	495,058	34,610	58,830	水俣市
5,248	41,386	0	1,140	839	0	0	326	0	4	363,985	45	0	宇土市
5,383	44,059	0	1,585	577	0	6,502	161	0	9	383,732	14,406	44	上天草市
6,047	44,126	0	2,285	2,125	0	124	680	0	4	361,131	19,877	60,406	山鹿市
5,536	43,026	0	2,403	953	0	0	238	0	20	369,892	16,270	5,304	宇城市
6,646	47,656	0	2,046	1,414	0	0	1,253	0	0	399,648	38,844	47,513	阿蘇市
5,200	41,409	0	1,142	1,838	0	0	419	0	0	352,943	2,576	12,611	菊池市
6,197	45,247	0	1,781	1,276	0	0	1,384	0	0	379,559	16,388	19,661	八代市
5,649	43,401	0	1,764	1,113	0	0	306	0	0	382,660	5,732	14,735	玉名市
4,660	37,694	0	3,269	1,049	0	0	771	0	0	373,399	12,525	15,019	合志市
5,681	47,148	0	2,611	701	0	384	898	0	0	403,169	15,336	25,367	天草市
4,547	37,538	0	2,203	762	0	0	2,379	0	1	361,434	15,821	13	城南町
5,724	45,226	0	2,339	1,317	0	0	110	0	0	373,438	22,306	39,525	美里町
6,051	37,952	0	3,036	1,331	0	0	2,044	0	0	363,498	1,888	47,984	玉東町
5,513	45,439	0	3,031	1,159	0	0	3,223	0	0	412,877	29,926	55,960	南関町
5,083	38,714	0	3,146	582	0	0	4,049	0	0	404,983	12,502	8,543	長洲町
5,974	41,614	0	4,318	942	0	852	2,410	0	0	374,199	68,781	53,516	和水町
5,297	39,531	0	1,860	1,392	0	0	2,725	21,477	0	383,294	10,526	0	植木町
5,451	39,009	0	3,358	774	0	0	3,482	0	0	357,869	13,055	9,082	大津町
4,534	36,393	0	1,630	2,170	0	0	149	0	0	340,119	4,258	21,951	菊陽町
7,469	44,855	0	2,248	1,813	0	0	2,052	0	0	328,075	14,783	44,514	南小国町
6,199	41,853	0	1,707	822	0	0	317	0	0	348,411	22,790	11,807	小国町
3,242	36,359	0	3,598	4,850	0	0	15,023	0	0	345,589	23,234	41,796	産山村
6,878	45,509	0	2,024	449	0	0	637	0	0	382,467	18,122	44,177	高森町
5,541	39,789	0	2,562	1,160	0	0	4,254	0	0	356,813	40,900	39,987	西原村
5,769	40,973	0	2,292	673	0	0	534	0	0	366,621	12,287	46,645	南阿蘇村

(1) 被保険者(全体)1人当たりの金額(支出)

番号	保険者名	総務費	保険 給付費	後期高齢者支援金等			前期高齢者納付金等			老人保健拠出金			介護 納付金
				後期高齢 者支援金	事務費	計	前期高齢 者納付金	事務費	計	医療費	事務費	計	
市 町 村 平 均	平成16年度	3,701	149,915	55,616	760	56,377	55,616	760	56,377	55,616	760	56,377	12,882
	平成17年度	3,589	162,662	51,289	758	52,047	51,289	758	52,047	51,289	758	52,047	14,693
	平成18年度	3,341	170,010	49,738	763	50,501	49,738	763	50,501	49,738	763	50,501	14,640
	平成19年度	3,934	184,997	48,897	765	49,662	48,897	765	49,662	48,897	765	49,662	14,174
	平成20年度	5,156	251,699	40,588	6	40,594	49	6	55	9,712	101	9,813	18,311
	県平均	5,448	245,754	40,504	6	40,510	337	6	342	9,411	98	9,509	18,245
059	御船町	4,194	233,843	40,033	6	40,039	48	6	54	8,194	97	8,291	17,619
060	嘉島町	6,520	262,058	39,087	6	39,093	47	6	53	5,146	89	5,235	17,170
061	益城町	1,403	230,360	38,644	6	38,650	46	6	52	9,720	84	9,804	17,323
062	甲佐町	8,433	259,075	40,930	6	40,936	49	6	55	11,225	113	11,339	18,964
231	山都町	1,394	235,830	40,813	6	40,819	49	6	55	8,644	106	8,750	20,089
241	氷川町	1,163	219,143	40,999	6	41,005	49	6	55	4,736	88	4,824	19,518
075	津奈木町	11,205	352,662	38,176	5	38,181	46	5	51	12,981	144	13,126	17,778
246	芦北町	7,827	331,428	40,551	6	40,557	49	6	55	9,676	126	9,803	17,120
076	錦町	10,883	260,986	39,938	6	39,944	48	6	54	4,595	88	4,684	18,803
077	あさぎり町	1,438	227,971	41,496	7	41,503	50	6	56	12,596	103	12,699	19,645
080	多良木町	1,816	222,005	40,720	6	40,726	49	6	55	5,322	96	5,419	18,081
081	湯前町	10,217	253,202	41,959	7	41,966	50	6	57	0	121	121	18,779
082	水上村	4,468	259,143	40,710	6	40,716	49	6	55	15,247	119	15,366	18,481
085	相良村	1,979	201,249	40,957	6	40,963	75	7	82	11,568	92	11,661	19,033
086	五木村	22,035	253,279	42,056	7	42,063	51	6	57	7,304	132	7,437	18,031
087	山江村	3,901	252,907	44,708	7	44,715	54	6	60	11,400	96	11,496	20,887
088	球磨村	2,828	269,615	42,842	7	42,849	52	6	58	0	130	130	18,603
099	苓北町	13,681	280,305	41,442	7	41,448	50	6	56	4,241	120	4,361	20,237
	組合平均	10,530	97,894	63,376	223	63,599	63,376	223	63,599	63,376	223	63,599	15,552
301	医師国保	19,043	119,448	38,794	6	38,800	1,670	6	1,675	436	35	471	18,867
302	歯科国保	5,583	92,646	38,273	6	38,279	12,495	6	12,500	4,239	15	4,254	14,538

(基金保有額は一般(若人+老人)1人当たり)

共同事業拠出金			保健事業費			直診 勘定 繰出金	その他 の支出	前年度 繰上 充用金	公債費	支出計	収支差引	基金保有額	保険者名
高額医療 費共同事 業拠出金	保険財政 共同安定 化事業拠 出金	その他	特定健康 診査等事 業費	保険事業 費	健康管理 センター 事業費								
4,057	-	-	-	2,118	-	124	514	8,473	1	239,611	756	20,438	平成16年度
4,231	-	-	-	1,745	-	65	1,052	8,361	0	248,762	-617	18,709	平成17年度
3,629	14,876	0	-	1,604	-	302	1,312	8,810	1	269,425	-537	18,169	平成18年度
4,118	30,910	0	-	1,611	-	77	1,761	8,495	3	299,848	-3,580	16,565	平成19年度
5,713	42,931	26	2,437	1,159	0	209	2,015	1,357	1	382,454	25,832	46,722	平成20年度
5,637	41,179	25	2,344	1,450	0	200	1,958	1,301	1	374,842	26,422	52,545	県平均
5,736	40,794	0	2,049	572	0	0	368	0	0	353,822	7,975	6,609	御船町
5,337	38,645	0	1,985	668	0	0	1,796	0	0	378,872	43,477	95,457	嘉島町
4,900	37,484	0	1,723	2,067	0	0	739	0	0	344,670	40,322	49,272	益城町
4,475	44,758	0	1,366	593	0	0	223	0	0	390,483	31,663	49,436	甲佐町
7,277	47,620	0	2,241	829	0	733	223	0	0	366,178	12,560	75,335	山都町
5,771	41,062	0	1,885	995	0	0	5,133	0	0	340,565	11,858	5,103	氷川町
4,201	51,381	0	1,525	456	0	0	4,077	0	0	495,339	80,045	196,075	津奈木町
6,404	48,006	0	1,346	959	0	0	5,383	0	0	469,044	33,998	59,768	芦北町
3,793	40,603	0	2,687	581	0	0	2	0	0	394,802	23,613	40,938	錦町
5,607	40,600	0	10,970	633	0	0	239	0	0	361,531	19,677	10,981	あさぎり町
4,863	39,520	22	1,401	3,512	0	0	33	0	0	337,633	31,931	40,891	多良木町
5,148	44,079	0	2,524	1,373	0	0	8	0	0	377,672	56,987	55,806	湯前町
8,196	41,863	0	2,016	1,817	0	0	841	0	0	393,473	74,874	245,585	水上村
6,746	40,872	1,204	3,140	795	0	0	304	0	0	328,422	44,635	101,521	相良村
7,501	52,104	0	3,530	673	0	0	3,538	0	0	411,095	74,259	227,101	五木村
6,931	56,097	0	1,655	847	0	0	9,265	0	0	408,929	30,053	35,077	山江村
10,187	45,481	0	2,024	677	0	0	5,276	0	0	398,021	83,071	77,249	球磨村
6,098	46,987	0	5,683	1,034	0	0	295	0	0	420,483	15,202	64,350	苓北町
2,207	0	1		7,660		0	588	0	0	198,031	28,586	156,823	組合平均
5,087	0	0	49	11,319	0	0	443	0	0	215,203	19,352	290,102	医師国保
2,595	0	0	256	5,266	0	0	808	0	0	176,724	61,236	88,652	歯科国保

(2) 収納率、1人当たり保険料(税)

番号	保険者名	収納率(現年分)(%)				1人当たり保険料(税)(円)				1世帯当たり 保険料(税)(円)	
		一般	退職	全体	順位	一般	退職	全体	順位		順位
市 町 村 平 均	平成16年度	90.24	98.11	91.44		71,793	88,946	73,973		153,117	
	平成17年度	90.03	98.23	91.37		71,899	87,986	74,118		151,274	
	平成18年度	89.85	98.21	91.35		74,423	92,025	77,059		154,490	
	平成19年度	89.98	98.22	91.56		75,476	93,703	78,405		154,766	
	平成20年度	89.29	96.61	89.80		85,129	99,602	85,998		158,048	
	県平均	89.56	96.61	90.04		85,944	99,602	86,752		159,614	
001	熊本市	85.26	95.63	85.87	47	92,495	117,360	93,657	6	162,617	22
003	人吉市	85.37	95.45	86.19	46	94,466	110,284	95,587	1	164,013	17
004	荒尾市	91.65	98.09	92.20	29	74,958	78,525	75,247	35	128,620	41
005	水俣市	92.59	98.00	93.24	24	67,842	75,842	68,724	43	110,875	46
011	宇土市	92.32	98.34	92.76	26	70,690	82,835	71,453	39	138,398	34
151	上天草市	91.12	97.67	91.58	37	76,978	94,936	78,027	28	158,050	24
152	山鹿市	90.16	95.88	90.55	42	85,763	103,584	86,781	16	164,118	16
153	宇城市	91.97	96.93	92.33	27	91,355	100,415	91,965	8	182,090	8
154	阿蘇市	90.91	95.72	91.22	41	90,096	115,066	91,379	10	167,985	14
155	菊池市	89.81	94.69	90.14	43	92,738	111,980	93,832	4	189,609	2
156	八代市	91.00	96.47	91.36	39	85,063	103,444	86,074	19	162,638	21
157	玉名市	91.59	96.65	91.99	32	86,649	89,659	86,877	15	170,681	12
158	合志市	90.55	97.94	91.27	40	92,170	104,367	93,227	7	171,300	11
159	天草市	93.63	98.13	93.97	16	61,416	73,932	62,225	46	114,308	45
019	城南町	89.13	94.25	89.57	44	76,658	86,666	77,428	32	150,362	27
201	美里町	94.05	98.92	94.37	13	80,992	91,131	81,600	22	147,629	29
029	玉東町	96.95	99.50	97.18	4	63,921	76,583	64,897	45	130,662	40
032	南関町	94.39	98.96	94.86	11	70,217	79,651	71,087	40	123,819	43
033	長洲町	94.61	99.54	95.32	8	81,135	95,028	82,871	21	144,885	31
206	和水町	94.77	98.04	95.08	9	69,487	87,123	70,842	42	136,545	35
038	植木町	91.01	95.97	91.36	38	90,285	102,356	91,049	12	184,088	6
042	大津町	93.29	98.08	93.66	20	89,343	107,521	90,508	13	169,032	13
043	菊陽町	91.28	96.78	91.74	35	85,049	102,377	86,269	17	163,719	19

(2) 収納率、1人当たり保険料(税)

番号	保険者名	収納率(現年分)(%)				1人当たり保険料(税)(円)				1世帯当たり 保険料(税)(円)	
		一般	退職	全体	順位	一般	退職	全体	順位		順位
049	南小国町	93.46	100.00	93.73	19	77,788	72,581	77,560	30	161,351	23
050	小国町	97.62	99.28	97.72	3	79,713	93,725	80,486	23	163,906	18
051	産山村	96.70	100.00	96.81	5	79,540	73,728	79,333	24	167,608	15
054	高森町	93.88	97.06	94.05	15	76,173	93,286	76,923	33	153,255	26
058	西原村	91.89	94.70	92.06	30	93,881	91,910	93,760	5	183,531	7
221	南阿蘇村	91.59	93.52	91.72	36	78,237	85,064	78,682	27	149,897	28
059	御船町	93.08	96.62	93.35	23	74,795	84,835	75,488	34	141,833	33
060	嘉島町	93.40	98.90	93.79	18	94,108	101,399	94,592	3	186,781	4
061	益城町	88.14	96.51	88.87	45	87,807	106,355	89,161	14	171,710	10
062	甲佐町	92.42	98.55	92.80	25	78,664	81,133	78,811	26	147,405	30
231	山都町	91.57	96.50	91.83	34	78,576	93,901	79,259	25	156,577	25
241	氷川町	95.36	99.77	95.56	7	77,796	75,163	77,671	29	173,423	9
075	津奈木町	94.31	97.98	94.59	12	60,633	67,348	61,105	47	108,133	47
246	芦北町	93.81	97.63	94.20	14	66,184	81,209	67,465	44	122,212	44
076	錦町	93.24	97.42	93.57	22	90,272	106,256	91,362	11	187,189	3
077	あさぎり町	91.77	95.28	92.02	31	95,497	96,553	95,570	2	195,010	1
080	多良木町	93.18	99.81	93.58	21	72,671	85,776	73,345	36	142,598	32
081	湯前町	93.78	95.12	93.88	17	71,051	78,787	71,561	38	135,060	37
082	水上村	96.35	99.86	96.62	6	69,555	94,344	70,992	41	131,350	39
085	相良村	91.34	98.15	91.87	33	91,555	94,890	91,809	9	185,578	5
086	五木村	100.00	100.00	100.00	1	84,130	63,790	83,045	20	135,065	36
087	山江村	91.76	99.11	92.28	28	86,459	83,720	86,261	18	162,982	20
088	球磨村	94.61	98.61	94.88	10	76,255	99,923	77,495	31	132,406	38
099	苓北町	98.78	99.46	98.85	2	70,545	89,179	72,058	37	128,103	42
	組合平均	99.82	-	99.82		139264.63	-	139264.63		298161.30	
301	医師国保	100.00	-	100.00		163,528	-	163,528		395,624	
302	歯科国保	99.63	-	99.63		115,002	-	115,002		200,698	

(3) 収納率(一覽表)

番号	保険者名	現年分				滞納繰越分				計			
		一般	退職	全体	順位	一般	退職	全体	順位	一般	退職	全体	順位
市町村平均	平成16年度	90.24	98.11	91.44		10.20	16.70	10.37		71.70	94.49	74.58	
	平成17年度	90.03	98.23	91.37		9.99	18.16	10.22		70.77	94.57	73.98	
	平成18年度	89.85	98.21	91.35		10.20	16.58	10.39		69.99	94.56	73.59	
	平成19年度	89.98	98.22	91.56		10.74	17.72	10.96		69.35	94.44	73.26	
	平成20年度	89.29	96.61	89.80		11.63	18.77	11.88		67.64	84.45	68.66	
	県平均	89.56	96.61	90.04		11.64	18.77	11.88		68.24	84.45	69.19	
001	熊本市	85.26	95.63	85.87	47	8.93	15.56	9.15	44	62.61	80.75	63.54	47
003	人吉市	85.37	95.45	86.19	46	10.91	18.95	11.19	30	62.27	83.68	63.72	46
004	荒尾市	91.65	98.09	92.20	29	10.04	16.78	10.51	34	70.41	80.01	71.19	29
005	水俣市	92.59	98.00	93.24	24	11.93	18.93	12.42	26	69.25	83.65	70.80	31
011	宇土市	92.32	98.34	92.76	26	11.64	24.61	12.06	27	64.82	85.22	66.03	44
151	上天草市	91.12	97.67	91.58	37	17.94	15.55	17.85	12	69.26	82.91	70.10	34
152	山鹿市	90.16	95.88	90.55	42	14.56	20.00	14.76	17	70.79	84.42	71.61	26
153	宇城市	91.97	96.93	92.33	27	14.91	22.53	15.25	16	74.69	85.91	75.45	17
154	阿蘇市	90.91	95.72	91.22	41	13.89	29.07	14.26	20	69.80	87.66	70.77	32
155	菊池市	89.81	94.69	90.14	43	13.41	21.52	13.71	23	68.94	82.76	69.76	36
156	八代市	91.00	96.47	91.36	39	13.02	19.33	13.21	24	68.10	84.73	69.02	40
157	玉名市	91.59	96.65	91.99	32	16.42	20.36	16.58	13	68.91	83.02	69.86	35
158	合志市	90.55	97.94	91.27	40	9.59	14.29	9.80	39	68.18	85.89	69.65	38
159	天草市	93.63	98.13	93.97	16	15.12	24.43	15.52	15	76.77	88.61	77.60	12
019	城南町	89.13	94.25	89.57	44	13.50	43.08	14.14	22	67.66	89.91	69.19	39
201	美里町	94.05	98.92	94.37	13	11.51	11.29	11.50	28	75.41	84.87	76.00	16
029	玉東町	96.95	99.50	97.18	4	27.19	14.13	26.58	5	91.41	96.04	91.81	2
032	南関町	94.39	98.96	94.86	11	9.59	15.01	9.77	40	67.96	89.37	69.72	37
033	長洲町	94.61	99.54	95.32	8	8.36	29.98	9.40	42	70.41	92.23	72.99	21
206	和水町	94.77	98.04	95.08	9	21.92	17.95	21.80	7	84.19	94.16	85.04	9
038	植木町	91.01	95.97	91.36	38	15.21	27.75	15.58	14	70.30	87.03	71.31	27
042	大津町	93.29	98.08	93.66	20	9.54	9.99	9.56	41	75.53	89.03	76.44	15
043	菊陽町	91.28	96.78	91.74	35	17.74	29.16	18.08	11	69.66	88.47	70.94	30

(3) 収納率(一覧表)

番号	保険者名	現年分				滞納繰越分				計			
		一般	退職	全体	順位	一般	退職	全体	順位	一般	退職	全体	順位
049	南小国町	93.46	100.00	93.73	19	20.50	10.95	20.42	9	75.93	94.85	76.56	14
050	小国町	97.62	99.28	97.72	3	29.99	13.49	29.50	3	86.76	92.58	87.10	7
051	産山村	96.70	100.00	96.81	5	19.60	41.07	20.10	10	92.85	97.93	93.02	1
054	高森町	93.88	97.06	94.05	15	10.57	19.88	10.84	32	77.68	88.34	78.20	10
058	西原村	91.89	94.70	92.06	30	22.03	22.00	22.03	6	77.37	83.72	77.73	11
221	南阿蘇村	91.59	93.52	91.72	36	14.12	28.13	14.38	19	73.24	88.78	74.15	20
059	御船町	93.08	96.62	93.35	23	9.90	21.55	10.33	37	71.73	86.27	72.71	22
060	嘉島町	93.40	98.90	93.79	18	13.17	14.25	13.20	25	75.93	91.80	76.90	13
061	益城町	88.14	96.51	88.87	45	13.82	25.60	14.16	21	62.28	86.33	63.91	45
062	甲佐町	92.42	98.55	92.80	25	7.31	37.52	7.59	47	66.32	94.85	67.64	43
231	山都町	91.57	96.50	91.83	34	10.28	14.30	10.34	36	70.42	89.94	71.26	28
241	氷川町	95.36	99.77	95.56	7	27.99	34.60	28.11	4	87.19	96.36	87.58	6
075	津奈木町	94.31	97.98	94.59	12	11.01	10.62	10.99	31	71.71	80.21	72.32	24
246	芦北町	93.81	97.63	94.20	14	7.34	24.64	7.83	46	66.26	89.90	68.16	41
076	錦町	93.24	97.42	93.57	22	10.99	24.17	11.29	29	70.82	90.86	72.11	25
077	あさぎり町	91.77	95.28	92.02	31	14.37	18.23	14.51	18	73.53	84.92	74.24	19
080	多良木町	93.18	99.81	93.58	21	9.14	15.76	9.31	43	69.50	87.94	70.44	33
081	湯前町	93.78	95.12	93.88	17	10.70	27.55	10.76	33	73.07	93.99	74.24	18
082	水上村	96.35	99.86	96.62	6	43.09	100.00	45.34	1	89.96	99.87	90.68	4
085	相良村	91.34	98.15	91.87	33	10.20	12.51	10.28	38	66.78	84.95	67.97	42
086	五木村	100.00	100.00	100.00	1	32.68	29.09	32.30	2	90.15	77.22	89.49	5
087	山江村	91.76	99.11	92.28	28	10.55	4.97	10.42	35	71.48	90.27	72.58	23
088	球磨村	94.61	98.61	94.88	10	20.66	11.24	20.63	8	84.38	98.00	85.19	8
099	荅北町	98.78	99.46	98.85	2	8.03	6.39	7.89	45	91.36	93.28	91.55	3
	組合平均	99.82	—	99.82	—	100.00	—	100.00	—	99.82	—	99.82	—
301	医師国保	100.00	—	100.00	—	—	—	—	—	100.00	—	100.00	—
302	歯科国保	99.63	—	99.63	—	100.00	—	100.00	—	99.63	—	99.63	—

(4) 受診率

番号	保険者名	入院						入院外					
		一般	順位	退職	順位	全体	順位	一般	順位	退職	順位	全体	順位
市町村平均	平成16年度	27.148		33.317		51.884		593.723		1,130.103		916.813	
	平成17年度	27.511		33.877		52.837		628.466		1,189.764		950.123	
	平成18年度	27.702		34.215		53.118		640.947		1,216.953		964.129	
	平成19年度	28.461		35.243		53.959		670.389		1,256.310		992.201	
	平成20年度	30.061		30.642		28.255		778.860		1,171.444		802.447	
	県平均	29.755		30.642		29.807		774.271		1,171.444		797.776	
001	熊本市	27.247	37	29.583	26	27.357	36	757.389	27	1,375.169	2	786.279	22
003	人吉市	32.072	13	34.296	14	32.229	11	798.544	16	1,193.844	6	826.558	14
004	荒尾市	40.801	4	34.504	13	40.291	4	850.794	7	1,068.092	24	868.398	7
005	水俣市	49.979	2	37.175	9	48.568	2	986.728	3	1,256.045	5	1,016.418	3
011	宇土市	29.283	29	28.937	28	29.261	28	771.331	22	1,028.533	30	787.497	21
151	上天草市	31.707	15	40.811	5	32.239	10	750.478	33	1,170.946	8	775.039	29
152	山鹿市	29.082	31	29.837	24	29.125	30	773.477	21	1,063.562	25	790.051	20
153	宇城市	29.528	25	27.083	32	29.363	27	759.377	25	1,080.244	21	780.966	25
154	阿蘇市	34.246	8	30.928	20	34.075	8	718.363	41	1,127.629	14	739.394	41
155	菊池市	28.410	33	30.000	22	28.500	32	748.921	35	1,047.245	27	765.870	35
156	八代市	30.314	21	33.101	17	30.467	21	799.251	14	1,158.244	11	818.986	18
157	玉名市	30.802	19	30.600	21	30.786	20	848.471	8	1,092.956	19	867.023	8
158	合志市	32.215	12	29.397	27	31.971	12	798.855	15	1,060.690	26	821.548	16
159	天草市	34.499	7	31.309	19	34.293	7	798.369	17	1,151.880	13	821.221	17
019	城南町	30.106	23	26.931	33	29.862	23	739.317	38	1,020.877	34	760.993	36
201	美里町	28.447	32	20.747	43	27.985	33	774.173	20	945.228	42	784.428	23
029	玉東町	31.195	17	35.099	12	31.496	16	794.137	18	1,152.980	12	821.797	15
032	南関町	35.077	6	27.723	31	34.399	6	823.810	9	1,007.591	35	840.761	10
033	長洲町	32.316	11	26.667	35	31.610	15	856.578	6	1,090.598	20	885.818	6
206	和水町	29.154	30	37.162	10	29.769	25	823.587	10	1,125.338	15	846.769	9
038	植木町	29.522	26	33.696	16	29.786	24	714.436	43	1,022.981	32	733.962	42
042	大津町	27.595	36	32.538	18	27.912	34	751.834	32	998.265	37	767.626	34
043	菊陽町	26.487	39	29.592	25	26.706	38	755.614	29	1,099.660	18	779.830	26
049	南小国町	21.561	47	42.857	4	22.495	47	662.718	47	928.571	44	674.374	47
050	小国町	29.293	28	21.649	42	28.872	31	690.406	46	930.928	43	703.666	45

歯科						計						保険者名
一般		退職		全体		一般		退職		全体		
順位	順位	順位	順位	順位	順位	順位	順位	順位	順位	順位		
104.618		172.197		121.256		725.488		1,335.616		1,089.953		平成16年度
109.916		186.368		128.439		765.893		1,410.009		1,131.398		平成17年度
113.053		193.128		132.411		781.702		1,444.295		1,149.658		平成18年度
113.628		197.457		134.262		812.479		1,489.010		1,180.423		平成19年度
132.622		197.809		136.538		941.542		1,399.896		969.082		平成20年度
132.618		197.809		136.476		936.644		1,399.896		964.060		県平均
141.597	10	210.871	11	144.836	9	926.233	22	1,615.624	2	958.472	21	熊本市
132.474	14	217.839	8	138.524	12	963.089	15	1,445.980	6	997.311	14	人吉市
143.371	7	189.466	21	147.106	8	1034.966	6	1,292.061	26	1,055.795	6	荒尾市
119.502	31	158.757	35	123.829	30	1156.209	3	1,451.977	5	1,188.814	3	水俣市
124.824	23	162.315	32	127.180	26	925.438	24	1,219.785	33	943.939	26	宇土市
102.666	44	147.162	43	105.265	43	884.851	38	1,358.919	14	912.543	35	上天草市
123.784	25	214.014	10	128.939	22	926.342	21	1,307.414	24	948.114	24	山鹿市
129.051	17	202.155	15	133.970	17	917.956	27	1,309.483	23	944.299	25	宇城市
118.597	32	193.814	20	122.462	33	871.205	41	1,352.371	15	895.931	41	阿蘇市
148.055	4	254.490	1	154.102	4	925.386	25	1,331.735	19	948.472	23	菊池市
128.465	18	193.888	19	132.062	18	958.030	16	1,385.234	8	981.515	17	八代市
134.500	11	186.894	22	138.475	13	1013.772	8	1,310.450	22	1,036.285	8	玉名市
160.790	2	231.983	5	166.961	2	991.860	11	1,322.069	21	1,020.480	10	合志市
123.774	26	196.556	18	128.479	24	956.642	17	1,379.746	10	983.993	16	天草市
114.261	37	158.038	36	117.631	37	883.684	39	1,205.846	38	908.486	38	城南町
120.402	29	179.253	25	123.930	29	923.022	26	1,145.228	42	936.343	27	美里町
121.903	27	157.616	37	124.655	27	947.235	18	1,345.695	17	977.948	18	玉東町
134.071	12	173.267	26	137.686	14	992.958	10	1,208.581	36	1,012.846	11	南関町
143.715	6	216.068	9	152.755	5	1032.609	7	1,333.333	18	1,070.184	5	長洲町
144.672	5	226.014	6	150.921	6	997.414	9	1,388.514	7	1,027.459	9	和水町
126.511	20	209.317	12	131.751	19	870.468	42	1,265.994	27	895.499	42	植木町
124.432	24	203.471	14	129.497	20	903.862	32	1,234.273	32	925.035	33	大津町
148.107	3	234.694	3	154.202	3	930.209	20	1,363.946	12	960.737	20	菊陽町
100.600	45	151.190	39	102.818	45	784.880	47	1,122.619	43	799.687	47	南小国町
103.970	43	125.773	47	105.172	44	823.669	46	1,078.351	44	837.710	45	小国町

(4) 受診率

番号	保険者名	入院						入院外					
		一般	順位	退職	順位	全体	順位	一般	順位	退職	順位	全体	順位
市町村平均	平成16年度	27.148		33.317		51.884		593.723		1,130.103		916.813	
	平成17年度	27.511		33.877		52.837		628.466		1,189.764		950.123	
	平成18年度	27.702		34.215		53.118		640.947		1,216.953		964.129	
	平成19年度	28.461		35.243		53.959		670.389		1,256.310		992.201	
	平成20年度	30.061		30.642		28.255		778.860		1,171.444		802.447	
	県平均	29.755		30.642		29.807		774.271		1,171.444		797.776	
051	産山村	25.957	41	26.923	34	25.992	42	691.489	45	738.462	47	693.160	46
054	高森町	32.808	10	25.600	38	32.492	9	714.589	42	816.000	46	719.033	44
058	西原村	26.737	38	25.806	37	26.680	39	757.105	28	976.613	38	770.553	32
221	南阿蘇村	27.884	35	23.247	40	27.581	35	747.863	36	850.554	45	754.561	37
059	御船町	30.477	20	19.898	45	29.746	26	749.659	34	1,076.020	22	772.191	31
060	嘉島町	33.190	9	13.939	47	31.913	13	803.401	12	1,167.273	9	827.532	13
061	益城町	26.295	40	28.112	30	26.428	40	810.536	11	1,119.441	16	833.098	11
062	甲佐町	31.202	16	24.583	39	30.807	19	752.391	31	1,025.833	31	768.696	33
231	山都町	32.059	14	26.036	36	31.791	14	714.201	44	1,073.373	23	730.208	43
241	氷川町	25.531	42	34.252	15	25.943	43	767.427	23	1,115.748	17	783.869	24
075	津奈木町	50.000	1	48.361	1	49.885	1	1165.180	1	1,590.984	1	1,195.104	1
246	芦北町	46.253	3	29.861	23	44.856	3	1009.516	2	1,368.924	3	1,040.163	2
076	錦町	30.863	18	39.837	6	31.475	17	754.494	30	1,045.122	28	774.321	30
077	あさぎり町	25.317	44	28.266	29	25.521	44	758.686	26	1,042.755	29	778.301	27
080	多良木町	21.674	46	38.462	7	22.538	46	740.089	37	1,005.769	36	753.761	38
081	湯前町	29.381	27	38.318	8	29.969	22	729.908	39	946.729	41	744.185	39
082	水上村	25.436	43	35.849	11	26.039	41	793.031	19	1,022.642	33	806.346	19
085	相良村	24.970	45	20.438	44	24.625	45	800.602	13	1,162.044	10	828.127	12
086	五木村	29.657	24	21.739	41	29.234	29	917.402	4	1,317.391	4	938.747	4
087	山江村	27.958	34	17.978	46	27.236	37	760.123	24	973.034	39	775.528	28
088	球磨村	30.246	22	45.946	2	31.069	18	888.051	5	1,172.973	7	902.972	5
099	苓北町	37.373	5	43.805	3	37.895	5	721.618	40	971.681	40	741.918	40
	組合平均	10.860		-		10.860		491.052		-		491.052	
301	医師国保	12.965		-		12.965		423.520		-		423.520	
302	歯科国保	9.220		-		9.220		543.638		-		543.638	

歯科						計						保険者名
一般	順位	退職	順位	全体	順位	一般	順位	退職	順位	全体	順位	
104.618		172.197		121.256		725.488		1,335.616		1,089.953		平成16年度
109.916		186.368		128.439		765.893		1,410.009		1,131.398		平成17年度
113.053		193.128		132.411		781.702		1,444.295		1,149.658		平成18年度
113.628		197.457		134.262		812.479		1,489.010		1,180.423		平成19年度
132.622		197.809		136.538		941.542		1,399.896		969.082		平成20年度
132.618		197.809		136.476		936.644		1,399.896		964.060		県平均
111.064	40	126.923	46	111.628	41	828.511	45	892.308	47	830.780	46	産山村
97.911	47	129.600	45	99.299	47	845.308	43	971.200	46	850.824	44	高森町
131.684	16	205.645	13	136.215	15	915.526	28	1,208.065	37	933.449	28	西原村
126.468	21	154.613	38	128.303	25	902.214	33	1,028.413	45	910.445	37	南阿蘇村
120.261	30	167.857	30	123.547	31	900.397	34	1,263.776	28	925.484	32	御船町
132.845	13	181.818	24	136.093	16	969.436	14	1,363.030	13	995.539	15	嘉島町
143.200	8	222.937	7	149.024	7	980.031	13	1,370.490	11	1,008.550	12	益城町
109.511	41	147.500	41	111.776	40	893.104	35	1,197.917	39	911.280	36	甲佐町
98.565	46	161.538	34	101.371	46	844.825	44	1,260.947	29	863.370	43	山都町
115.545	36	198.031	17	119.439	36	908.504	30	1,348.031	16	929.251	31	氷川町
117.286	34	200.820	16	123.157	32	1332.466	1	1,840.164	1	1,368.145	1	津奈木町
105.632	42	147.222	42	109.178	42	1161.402	2	1,546.007	3	1,194.197	2	芦北町
120.685	28	172.358	27	124.210	28	906.042	31	1,257.317	30	930.006	30	錦町
141.843	9	183.373	23	144.711	10	925.846	23	1,254.394	31	948.532	22	あさぎり町
126.682	19	167.788	31	128.798	23	888.445	37	1,212.019	35	905.096	39	多良木町
132.213	15	232.710	4	138.831	11	891.502	36	1,217.757	34	912.985	34	湯前町
163.531	1	245.283	2	168.271	1	981.998	12	1,303.774	25	1,000.656	13	水上村
113.117	39	148.905	40	115.842	38	938.688	19	1,331.387	20	968.594	19	相良村
113.971	38	130.435	44	114.849	39	1061.029	4	1,469.565	4	1,082.831	4	五木村
125.855	22	169.663	29	129.024	21	913.935	29	1,160.674	41	931.789	29	山江村
118.073	33	162.162	33	120.382	35	1036.370	5	1,381.081	9	1,054.423	7	球磨村
116.224	35	171.681	28	120.726	34	875.215	40	1,187.168	40	900.539	40	苓北町
132.380		-		132.380		634.291		-		634.291		組合平均
140.263		-		140.263		576.748		-		576.748		医師国保
126.241		-		126.241		679.099		-		679.099		歯科国保

(5) 1人当たりの療養諸費(3-2ベース)

番号	保険者名	3-2ベース						番号	保険者名	3-2ベース					
		一般		退職		全体				一般		退職		全体	
		金額	順位	金額	順位	金額	順位			金額	順位	金額	順位	金額	順位
市町村平均	平成16年度	225,954		381,657		419,689		050	小国町	266,884	41	282,201	44	267,728	44
	平成17年度	237,779		405,756		437,453		051	産山村	228,171	46	263,614	45	229,431	47
	平成18年度	242,087		409,182		440,326		054	高森町	288,978	25	251,983	46	287,357	31
	平成19年度	258,127		431,771		460,217		058	西原村	278,640	35	337,408	39	282,240	37
	平成20年度	295,859		415,872		303,070		221	南阿蘇村	283,639	29	365,435	31	288,974	29
県平均	293,137		415,872		300,401		059	御船町	277,590	36	358,549	35	283,180	36	
001	熊本市	280,935	33	468,469	7	289,705	28	060	嘉島町	320,282	9	307,284	42	319,420	11
003	人吉市	312,693	11	472,544	6	324,022	10	061	益城町	272,971	40	372,075	29	280,210	39
004	荒尾市	368,919	4	408,136	17	372,096	4	062	甲佐町	309,313	12	363,443	34	312,540	14
005	水俣市	441,529	1	460,690	9	443,641	1	231	山都町	282,999	31	301,337	43	283,817	35
011	宇土市	285,636	28	399,246	21	292,777	26	241	氷川町	263,291	43	423,895	12	270,872	42
151	上天草市	296,091	22	483,372	5	307,031	19	075	津奈木町	434,534	2	535,403	2	441,623	2
152	山鹿市	283,599	30	342,376	38	286,957	32	246	芦北町	409,287	3	415,648	13	409,829	3
153	宇城市	294,319	23	373,361	28	299,637	23	076	錦町	301,076	19	466,458	8	312,358	15
154	阿蘇市	304,706	17	388,383	24	309,006	17	077	あさぎり町	273,241	39	352,387	36	278,706	40
155	菊池市	279,872	34	366,336	30	284,785	33	080	多良木町	256,631	44	513,567	3	269,853	43
156	八代市	301,451	18	413,857	14	307,630	18	081	湯前町	289,636	24	548,431	1	306,676	20
157	玉名市	309,256	14	393,412	23	315,642	12	082	水上村	306,925	16	398,759	22	312,251	16
158	合志市	309,278	13	379,654	27	315,378	13	085	相良村	243,250	45	333,345	40	250,111	45
159	天草市	320,080	10	408,555	16	325,799	9	086	五木村	307,879	15	250,157	47	304,799	22
019	城南町	288,216	27	346,398	37	292,695	27	087	山江村	298,063	20	407,456	18	305,978	21
201	美里町	296,389	21	330,023	41	298,405	24	088	球磨村	322,667	8	387,774	25	326,077	8
029	玉東町	281,758	32	364,549	33	288,139	30	099	苓北町	328,078	6	424,786	11	335,929	6
032	南関町	327,563	7	365,086	32	331,024	7								
033	長洲町	333,089	5	403,574	20	341,896	5								
206	和水町	288,842	26	407,072	19	297,924	25								
038	植木町	273,992	37	430,377	10	283,889	34								
042	大津町	273,487	38	384,562	26	280,604	38		組合平均	125,158		—		125,158	
043	菊陽町	266,656	42	410,698	15	276,794	41	301	医師国保	136,811		—		136,811	
049	南小国町	223,507	47	485,486	4	234,992	46	302	歯科国保	116,085		—		116,085	

(6) 1件当たり日数

番号	保険者名	入院						入院外					
		一般		退職		全体		一般		退職		全体	
		日数	順位	日数	順位	日数	順位	日数	順位	日数	順位	日数	順位
市町村平均	平成16年度	19.33		16.25		19.74		2.02		2.19		2.33	
	平成17年度	19.20		16.05		19.67		2.00		2.14		2.28	
	平成18年度	19.02		15.72		19.56		1.98		2.06		2.22	
	平成19年度	19.06		15.47		19.53		1.93		2.04		2.15	
	平成20年度	18.35		15.48		18.18		1.91		1.89		1.91	
	県平均	18.32		15.48		18.15		1.91		1.89		1.91	
001	熊本市	17.77	30	15.68	23	17.66	29	1.92	14	1.90	13	1.92	14
003	人吉市	19.08	11	13.44	37	18.65	15	2.04	3	2.07	4	2.04	3
004	荒尾市	20.40	3	15.95	18	20.09	3	2.39	1	2.31	1	2.38	1
005	水俣市	20.70	2	15.82	21	20.29	2	1.95	9	1.86	22	1.93	11
011	宇土市	18.01	27	13.20	39	17.71	28	1.90	18	1.83	26	1.90	18
151	上天草市	17.71	32	16.93	12	17.66	30	1.95	7	1.93	10	1.95	8
152	山鹿市	18.05	26	13.58	36	17.78	27	1.93	11	1.88	19	1.93	12
153	宇城市	17.37	35	14.45	30	17.19	37	1.80	31	1.75	34	1.80	32
154	阿蘇市	18.27	25	13.68	34	18.06	23	1.69	44	1.67	41	1.69	44
155	菊池市	17.21	39	14.81	28	17.07	39	1.84	26	1.85	25	1.84	26
156	八代市	19.07	12	16.60	15	18.92	11	1.97	6	1.94	8	1.97	6
157	玉名市	18.88	14	16.76	13	18.72	13	1.98	5	1.89	15	1.97	5
158	合志市	18.35	22	15.83	20	18.15	22	1.77	36	1.72	35	1.77	38
159	天草市	19.62	7	15.31	25	19.37	5	1.91	16	1.92	11	1.91	16
019	城南町	17.07	41	14.47	29	16.89	42	1.89	19	1.78	28	1.88	20
201	美里町	18.77	15	21.62	1	18.89	12	1.79	33	1.76	32	1.79	33
029	玉東町	18.74	17	16.70	14	18.57	16	1.85	25	1.97	7	1.86	22
032	南関町	19.66	5	14.88	26	19.30	6	1.94	10	1.94	9	1.94	10
033	長洲町	18.32	23	15.72	22	18.05	24	2.28	2	2.21	2	2.27	2
206	和水町	17.94	28	18.67	4	18.01	25	1.83	28	1.77	31	1.83	28
038	植木町	17.22	38	14.82	27	17.05	40	1.92	15	1.89	16	1.92	15
042	大津町	17.91	29	12.21	42	17.48	32	1.79	32	1.89	14	1.80	31
043	菊陽町	17.74	31	16.48	17	17.64	31	1.81	30	1.78	30	1.80	30
049	南小国町	14.86	47	18.86	3	15.19	46	1.70	43	1.67	42	1.69	43
050	小国町	17.43	34	12.74	40	17.23	34	1.71	41	1.61	43	1.70	41

齒科						計						保険者名
一般		退職		全体		一般		退職		全体		
日数	順位	日数	順位	日数	順位	日数	順位	日数	順位	日数	順位	
2.72		2.85		2.77		2.77		2.63		3.21		
2.65		2.75		2.69		2.71		2.56		3.14		平成17年度
2.58		2.68		2.62		2.67		2.47		3.07		平成18年度
2.55		2.61		2.58		2.62		2.43		2.99		平成19年度
2.50		2.53		2.50		2.52		2.28		2.50		平成20年度
2.49		2.53		2.49		2.51		2.28		2.49		県平均
2.44	36	2.49	30	2.45	35	2.47	24	2.23	27	2.45	24	熊本市
2.66	9	2.77	9	2.67	9	2.69	7	2.44	6	2.67	7	人吉市
2.79	3	2.83	8	2.79	3	3.15	1	2.75	1	3.11	1	荒尾市
2.80	2	2.89	4	2.82	2	2.84	2	2.33	18	2.78	3	水俣市
2.51	22	2.76	10	2.53	20	2.49	21	2.23	28	2.47	21	宇土市
2.28	46	2.28	42	2.28	46	2.55	15	2.42	7	2.54	13	上天草市
2.50	24	2.51	28	2.50	25	2.52	18	2.25	24	2.49	19	山鹿市
2.42	40	2.33	40	2.41	40	2.39	32	2.10	39	2.36	35	宇城市
2.58	14	2.65	15	2.59	15	2.46	25	2.09	40	2.43	25	阿蘇市
2.31	45	2.26	44	2.31	45	2.39	34	2.22	30	2.38	33	菊池市
2.65	10	2.63	16	2.65	10	2.60	11	2.39	13	2.59	10	八代市
2.68	8	2.67	14	2.68	8	2.59	12	2.35	16	2.56	12	玉名市
2.46	31	2.53	24	2.47	30	2.42	27	2.17	32	2.39	31	合志市
2.37	44	2.27	43	2.36	44	2.61	10	2.27	21	2.58	11	天草市
2.57	16	2.52	26	2.56	17	2.49	23	2.16	33	2.46	23	城南町
2.50	26	2.61	18	2.51	23	2.41	31	2.25	23	2.40	30	美里町
2.64	11	2.35	38	2.61	13	2.51	20	2.40	10	2.50	18	玉東町
2.52	20	2.53	23	2.52	21	2.64	8	2.32	20	2.61	8	南関町
2.57	17	2.83	7	2.61	11	2.82	3	2.58	2	2.78	2	長洲町
2.42	39	2.57	20	2.44	38	2.39	33	2.35	15	2.39	32	和水町
2.48	29	2.42	35	2.47	29	2.52	17	2.32	19	2.50	17	植木町
2.51	23	2.50	29	2.51	24	2.38	35	2.26	22	2.37	34	大津町
2.41	41	2.53	25	2.42	39	2.36	38	2.22	29	2.34	37	菊陽町
2.44	37	2.75	11	2.46	32	2.15	45	2.47	5	2.17	44	南小国町
2.48	28	2.38	36	2.47	28	2.37	37	1.93	46	2.34	38	小国町

(6) 1件当たり日数

番号	保険者名	入院						入院外					
		一般		退職		全体		一般		退職		全体	
		日数	順位	日数	順位	日数	順位	日数	順位	日数	順位	日数	順位
市町村平均	平成16年度	19.33		16.25		19.74		2.02		2.19		2.33	
	平成17年度	19.20		16.05		19.67		2.00		2.14		2.28	
	平成18年度	19.02		15.72		19.56		1.98		2.06		2.22	
	平成19年度	19.06		15.47		19.53		1.93		2.04		2.15	
	平成20年度	18.35		15.48		18.18		1.91		1.89		1.91	
	県平均	18.32		15.48		18.15		1.91		1.89		1.91	
051	産山村	17.70	33	10.00	46	17.42	33	1.49	46	1.67	40	1.49	46
054	高森町	19.24	9	10.03	45	18.92	10	1.72	40	1.70	37	1.72	40
058	西原村	18.40	20	11.53	44	17.99	26	1.76	38	1.70	38	1.76	39
221	南阿蘇村	16.99	43	13.75	33	16.82	43	1.78	35	1.70	36	1.77	35
059	御船町	19.01	13	12.31	41	18.70	14	1.85	24	1.87	20	1.85	25
060	嘉島町	18.30	24	15.91	19	18.23	20	1.93	12	1.88	18	1.92	13
061	益城町	17.28	37	16.51	16	17.22	36	1.88	21	1.85	24	1.88	21
062	甲佐町	19.16	10	19.37	2	19.17	9	1.87	22	1.75	33	1.86	23
231	山都町	18.38	21	13.67	35	18.21	21	1.70	42	1.68	39	1.70	42
241	氷川町	17.20	40	17.53	9	17.22	35	1.88	20	1.81	27	1.88	19
075	津奈木町	19.50	8	15.58	24	19.24	7	2.00	4	1.88	17	1.99	4
246	芦北町	21.16	1	11.73	43	20.62	1	1.91	17	1.86	23	1.90	17
076	錦町	18.57	18	18.43	5	18.56	17	1.95	8	1.90	12	1.94	9
077	あさぎり町	17.30	36	13.35	38	17.00	41	1.79	34	1.58	46	1.77	36
080	多良木町	15.24	46	17.63	8	15.45	45	1.76	37	1.97	6	1.78	34
081	湯前町	19.65	6	14.32	31	19.20	8	1.75	39	1.98	5	1.77	37
082	水上村	16.51	44	17.37	10	16.58	44	1.64	45	1.59	45	1.64	45
085	相良村	17.02	42	18.43	5	17.11	38	1.84	27	1.86	21	1.84	27
086	五木村	15.44	45	8.00	47	15.14	47	1.44	47	1.39	47	1.44	47
087	山江村	18.75	16	13.81	32	18.51	18	1.93	13	2.12	3	1.95	7
088	球磨村	18.46	19	18.26	7	18.45	19	1.82	29	1.60	44	1.80	29
099	苓北町	20.04	4	16.98	11	19.76	4	1.87	23	1.78	29	1.86	24
	組合平均	12.59		-		12.59		1.49		-		1.49	
301	医師国保	14.14		-		14.14		1.50		-		1.50	
302	歯科国保	10.88		-		10.88		1.49		-		1.49	

歯科						計						保険者名
一般		退職		全体		一般		退職		全体		
日数	順位	日数	順位	日数	順位	日数	順位	日数	順位	日数	順位	
2.72		2.85		2.77		2.77		2.63		3.21		
2.65		2.75		2.69		2.71		2.56		3.14		平成17年度
2.58		2.68		2.62		2.67		2.47		3.07		平成18年度
2.55		2.61		2.58		2.62		2.43		2.99		平成19年度
2.50		2.53		2.50		2.52		2.28		2.50		平成20年度
2.49		2.53		2.49		2.51		2.28		2.49		県平均
2.49	27	2.36	37	2.48	27	2.13	46	2.02	44	2.13	46	産山村
2.50	25	2.47	33	2.50	26	2.49	22	2.03	43	2.47	22	高森町
2.39	43	2.46	34	2.39	42	2.34	40	2.04	41	2.31	41	西原村
2.45	35	2.60	19	2.46	31	2.34	39	2.11	38	2.33	39	南阿蘇村
2.45	34	2.52	27	2.46	33	2.51	19	2.12	37	2.48	20	御船町
2.52	19	2.75	12	2.54	18	2.57	13	2.14	34	2.53	15	嘉島町
2.46	32	2.34	39	2.45	37	2.38	36	2.23	25	2.36	36	益城町
2.54	18	2.48	31	2.54	19	2.55	14	2.20	31	2.53	16	甲佐町
2.51	21	2.54	22	2.52	22	2.43	26	2.04	42	2.41	28	山都町
2.73	5	3.07	2	2.75	5	2.42	28	2.39	12	2.42	26	氷川町
3.01	1	3.02	3	3.01	1	2.75	4	2.36	14	2.71	4	津奈木町
2.61	12	2.61	17	2.61	12	2.74	5	2.12	36	2.67	6	芦北町
2.70	7	2.73	13	2.70	7	2.61	9	2.54	4	2.61	9	錦町
2.45	33	2.47	32	2.45	34	2.31	42	1.98	45	2.28	42	あさぎり町
2.59	13	2.54	21	2.58	16	2.21	43	2.55	3	2.23	43	多良木町
2.27	47	2.14	46	2.25	47	2.42	29	2.40	11	2.41	27	湯前町
2.43	38	2.16	45	2.41	41	2.16	44	2.13	35	2.16	45	水上村
2.58	15	2.83	6	2.60	14	2.33	41	2.23	26	2.32	40	相良村
2.47	30	2.03	47	2.45	36	1.94	47	1.55	47	1.92	47	五木村
2.71	6	2.84	5	2.72	6	2.55	16	2.41	9	2.54	14	山江村
2.75	4	3.18	1	2.78	4	2.41	30	2.34	17	2.40	29	球磨村
2.39	42	2.30	41	2.38	43	2.71	6	2.41	8	2.68	5	苓北町
1.88		-		1.88		1.76		-		1.76		組合平均
2.02		-		2.02		1.91		-		1.91		医師国保
1.76		-		1.76		1.67		-		1.67		歯科国保

(7) 1件当たり診療費

番号	保険者名	入院						入院外					
		一般		退職		全体		一般		退職		全体	
		金額	順位	金額	順位	金額	順位	金額	順位	金額	順位	金額	順位
市町村平均	平成16年度	353,795		411,450		374,037		13,222		13,508		14,970	
	平成17年度	359,040		419,744		378,661		13,344		13,731		15,082	
	平成18年度	366,251		419,073		382,903		13,342		13,574		14,945	
	平成19年度	382,238		429,870		394,274		13,512		13,786		15,067	
	平成20年度	398,266		448,815		401,359		13,544		15,186		13,688	
	県平均	398,014		448,815		401,105		13,512		15,186		13,657	
001	熊本市	407,439	9	483,433	8	411,282	12	13,953	9	16,836	6	14,189	8
003	人吉市	363,189	44	461,538	15	370,605	44	12,708	32	14,485	21	12,890	28
004	荒尾市	386,160	35	427,980	28	389,062	33	15,830	1	16,166	11	15,864	1
005	水俣市	383,544	37	401,248	35	385,038	38	14,599	6	14,892	17	14,639	5
011	宇土市	397,324	23	470,177	12	401,853	20	13,197	24	16,192	10	13,443	22
151	上天草市	389,491	30	458,965	17	394,629	29	12,610	33	14,815	18	12,804	31
152	山鹿市	403,363	14	364,023	42	401,061	22	14,947	4	15,293	14	14,974	3
153	宇城市	399,859	19	420,591	30	401,146	21	13,892	10	14,981	16	13,994	9
154	阿蘇市	377,896	40	413,139	33	379,540	40	14,035	8	13,463	29	13,990	10
155	菊池市	389,521	29	396,894	38	389,962	32	13,818	11	13,871	26	13,822	12
156	八代市	396,998	24	439,247	23	399,521	24	12,807	29	13,367	31	12,851	29
157	玉名市	411,331	6	440,079	22	413,499	9	13,509	16	15,250	15	13,675	15
158	合志市	418,289	2	434,954	25	419,617	4	13,137	26	14,539	20	13,294	25
159	天草市	386,993	32	438,686	24	390,043	31	12,814	28	13,738	27	12,898	27
019	城南町	393,780	25	460,031	16	398,380	25	13,812	12	13,263	32	13,755	14
201	美里町	406,452	11	469,934	13	409,274	13	12,733	31	12,514	37	12,717	32
029	玉東町	386,713	33	402,178	34	388,041	34	11,734	43	12,304	38	11,796	41
032	南関町	402,035	17	458,616	18	406,241	15	13,319	22	14,653	19	13,466	20
033	長洲町	400,667	18	428,517	27	403,602	16	15,370	2	18,122	4	15,794	2
206	和水町	377,217	41	454,112	19	384,592	39	14,076	7	12,818	33	13,948	11
038	植木町	383,259	38	446,822	21	387,810	36	13,243	23	16,563	7	13,536	19
042	大津町	397,972	22	399,490	36	398,085	26	13,333	20	16,489	8	13,596	17
043	菊陽町	411,341	5	522,447	4	420,006	3	13,319	21	15,585	13	13,544	18
049	南小国町	386,707	34	521,380	5	397,956	27	12,117	37	17,706	5	12,455	36
050	小国町	402,969	15	396,425	39	402,698	19	11,391	44	11,876	40	11,426	45

齒科						計						保険者名
一般		退職		全体		一般		退職		全体		
金額	順位	金額	順位	金額	順位	金額	順位	金額	順位	金額	順位	
15,645		15,843		16,370		26,316		23,736		32,218		平成16年度
15,154		15,282		15,815		26,022		23,690		32,145		平成17年度
14,498		14,614		15,027		26,016		23,319		31,956		平成18年度
14,456		14,388		14,907		26,561		23,714		32,383		平成19年度
14,326		14,040		14,301		25,937		24,516		25,814		平成20年度
14,244		14,040		14,226		25,830		24,516		25,717		県平均
13,593	44	13,104	40	13,560	44	25,474	26	24,892	18	25,428	25	熊本市
14,866	28	15,134	20	14,895	27	24,676	35	25,187	16	24,728	36	人吉市
15,066	25	14,294	29	14,985	26	30,324	2	26,889	11	29,983	1	荒尾市
14,470	32	14,033	35	14,408	34	30,534	1	24,690	20	29,747	2	水俣市
14,470	34	17,046	5	14,676	30	25,523	25	27,075	10	25,649	24	宇土市
14,174	40	14,560	24	14,206	38	26,296	18	28,126	7	26,455	15	上天草市
15,416	19	15,432	16	15,417	19	27,204	12	23,275	30	26,894	11	山鹿市
13,956	42	12,881	44	13,846	42	26,317	17	23,046	33	26,011	22	宇城市
15,085	24	14,100	33	15,004	25	28,480	5	22,695	35	28,032	5	阿蘇市
13,121	46	12,625	47	13,074	46	25,241	29	22,261	37	25,003	32	菊池市
14,939	27	14,203	30	14,879	28	25,250	28	23,660	26	25,127	30	八代市
15,661	16	14,781	23	15,571	18	25,882	23	25,103	17	25,807	23	玉名市
13,430	45	13,745	38	13,467	45	26,344	16	23,748	25	26,052	19	合志市
14,470	33	14,040	34	14,427	33	26,522	15	23,424	27	26,242	18	天草市
14,674	30	14,365	27	14,642	31	26,868	13	23,385	28	26,512	14	城南町
17,044	2	17,696	4	17,100	3	25,429	27	21,611	39	25,149	29	美里町
18,563	1	18,048	3	18,513	1	24,962	32	23,145	31	24,769	34	玉東町
15,271	23	14,950	22	15,234	21	27,314	11	24,880	19	27,046	10	南関町
15,662	15	15,226	18	15,585	17	27,469	10	25,861	14	27,219	8	長洲町
14,574	31	12,829	46	14,373	35	24,763	34	24,630	21	24,749	35	和水町
13,970	41	12,954	41	13,868	41	25,898	22	27,418	8	26,034	20	植木町
14,194	39	12,952	42	14,069	40	25,194	30	26,003	13	25,264	27	大津町
12,734	47	12,845	45	12,746	47	24,559	36	26,110	12	24,714	37	菊陽町
16,044	8	16,526	9	16,075	7	22,911	42	36,775	2	23,764	41	南小国町
14,742	29	15,757	14	14,808	29	25,740	24	20,049	42	25,336	26	小国町

(7) 1件当たり診療費

番号	保険者名	入院						入院外					
		一般		退職		全体		一般		退職		全体	
		金額	順位	金額	順位	金額	順位	金額	順位	金額	順位	金額	順位
市町村平均	平成16年度	353,795		411,450		374,037		13,222		13,508		14,970	
	平成17年度	359,040		419,744		378,661		13,344		13,731		15,082	
	平成18年度	366,251		419,073		382,903		13,342		13,574		14,945	
	平成19年度	382,238		429,870		394,274		13,512		13,786		15,067	
	平成20年度	398,266		448,815		401,359		13,544		15,186		13,688	
	県平均	398,014		448,815		401,105		13,512		15,186		13,657	
051	産山村	390,834	27	309,580	45	387,841	35	9,833	47	14,468	22	10,008	47
054	高森町	404,760	12	350,730	44	402,895	18	13,343	19	12,752	34	13,313	24
058	西原村	402,712	16	565,184	3	412,340	10	14,986	3	12,580	36	14,799	4
221	南阿蘇村	409,408	8	675,277	1	424,024	2	13,583	15	16,324	9	13,784	13
059	御船町	385,870	36	418,461	31	387,376	37	12,149	36	16,043	12	12,524	35
060	嘉島町	399,128	21	451,819	20	400,655	23	14,683	5	12,617	35	14,490	6
061	益城町	387,221	31	483,284	9	394,685	28	13,407	18	13,578	28	13,424	23
062	甲佐町	410,336	7	478,834	10	413,596	8	13,595	14	14,197	23	13,643	16
231	山都町	403,418	13	398,235	37	403,229	17	12,795	30	11,272	41	12,695	33
241	氷川町	413,343	4	430,601	26	414,419	7	11,831	41	13,918	25	11,971	39
075	津奈木町	361,207	45	361,650	43	361,237	45	13,463	17	13,455	30	13,462	21
246	芦北町	392,375	26	427,830	29	394,388	30	12,442	34	12,277	39	12,424	37
076	錦町	406,454	10	499,127	6	414,456	6	12,221	35	14,092	24	12,393	38
077	あさぎり町	369,593	43	394,231	40	371,477	43	11,760	42	10,302	45	11,625	43
080	多良木町	416,333	3	417,613	32	416,445	5	12,051	38	23,196	1	12,816	30
081	湯前町	390,311	28	640,931	2	411,411	11	10,922	45	19,237	3	11,618	44
082	水上村	458,701	1	468,837	14	459,510	1	11,858	40	10,243	46	11,739	42
085	相良村	333,390	47	374,576	41	335,993	46	10,417	46	10,653	42	10,442	46
086	五木村	336,027	46	219,066	47	331,386	47	13,182	25	10,411	43	12,974	26
087	山江村	371,029	42	483,457	7	376,398	41	13,616	13	21,210	2	14,306	7
088	球磨村	379,915	39	290,450	46	372,986	42	12,858	27	10,188	47	12,677	34
099	苓北町	399,821	20	476,598	11	407,026	14	11,971	39	10,335	44	11,797	40
	組合平均	354,925		-		354,925		10,374		-		10,374	
301	医師国保	356,783		-		356,783		11,670		-		11,670	
302	歯科国保	352,890		-		352,890		9,588		-		9,588	

歯科						計						保険者名
一般		退職		全体		一般		退職		全体		
金額	順位	金額	順位	金額	順位	金額	順位	金額	順位	金額	順位	
15,645		15,843		16,370		26,316		23,736		32,218		平成16年度
15,154		15,282		15,815		26,022		23,690		32,145		平成17年度
14,498		14,614		15,027		26,016		23,319		31,956		平成18年度
14,456		14,388		14,907		26,561		23,714		32,383		平成19年度
14,326		14,040		14,301		25,937		24,516		25,814		平成20年度
14,244		14,040		14,226		25,830		24,516		25,717		県平均
16,064	7	14,369	26	15,996	8	22,605	43	23,358	29	22,634	44	産山村
15,953	10	13,904	37	15,836	12	28,837	4	21,815	38	28,485	4	高森町
13,823	43	13,349	39	13,779	43	26,142	20	24,516	22	26,013	21	西原村
14,318	37	14,179	31	14,307	37	25,919	21	30,897	4	26,286	17	南阿蘇村
14,991	26	15,545	15	15,043	24	25,178	31	22,313	36	24,908	33	御船町
14,367	36	16,175	11	14,527	32	27,802	8	17,583	45	26,874	12	嘉島町
14,234	38	12,949	43	14,094	39	23,558	41	23,111	32	23,513	42	益城町
15,942	11	16,429	10	15,980	9	27,744	9	24,007	24	27,451	7	甲佐町
15,995	9	15,089	21	15,930	10	27,991	6	19,751	44	27,455	6	山都町
16,211	6	20,005	1	16,508	6	23,672	40	25,400	15	23,790	40	氷川町
15,316	20	14,394	25	15,211	22	26,675	14	22,709	34	26,300	16	津奈木町
15,679	14	15,365	17	15,643	14	27,867	7	20,598	40	27,065	9	芦北町
16,850	4	16,728	8	16,839	4	26,267	19	29,821	5	26,594	13	錦町
15,296	21	16,050	12	15,362	20	22,087	46	19,794	43	21,877	46	あさぎり町
15,845	12	17,029	6	15,924	11	22,454	45	34,858	3	23,309	43	多良木町
14,394	35	14,004	36	14,351	36	23,940	39	37,799	1	25,157	28	湯前町
15,515	18	16,958	7	15,637	15	24,041	37	24,116	23	24,047	38	水上村
15,567	17	15,847	13	15,595	16	19,629	47	16,820	46	19,335	47	相良村
16,677	5	14,362	28	16,537	5	22,581	44	13,849	47	21,949	45	五木村
15,276	22	14,114	32	15,166	23	24,778	33	27,333	9	25,008	31	山江村
16,955	3	19,336	2	17,123	2	24,038	38	20,586	41	23,801	39	球磨村
15,812	13	15,207	19	15,742	13	29,042	3	28,244	6	28,957	3	葦北町
9,147		-		9,147		16,017		-		16,017		組合平均
10,220		-		10,220		19,076		-		19,076		医師国保
8,218		-		8,218		13,994		-		13,994		歯科国保

(8) 1日当たり診療費

番号	保険者名	入院						入院外					
		一般		退職		全体		一般		退職		全体	
		金額	順位	金額	順位	金額	順位	金額	順位	金額	順位	金額	順位
市町村平均	平成16年度	18,307		25,319		18,945		6,538		6,162		6,418	
	平成17年度	18,704		26,149		19,250		6,680		6,413		6,617	
	平成18年度	19,253		26,658		19,581		6,742		6,587		6,739	
	平成19年度	20,051		27,780		20,190		6,996		6,770		7,012	
	平成20年度	21,699		28,987		22,079		7,073		8,045		7,157	
	県平均	21,725		28,987		22,102		7,072		8,045		7,156	
001	熊本市	22,934	10	30,840	15	23,289	10	7,264	18	8,880	6	7,395	16
003	人吉市	19,038	43	34,351	8	19,870	42	6,223	46	7,014	36	6,305	46
004	荒尾市	18,927	44	26,834	33	19,362	44	6,628	34	7,002	37	6,664	36
005	水俣市	18,528	46	25,367	38	18,978	46	7,504	11	7,995	20	7,568	9
011	宇土市	22,059	18	35,632	5	22,687	17	6,934	25	8,829	7	7,084	25
151	上天草市	21,987	19	27,109	30	22,350	20	6,476	40	7,671	22	6,581	37
152	山鹿市	22,351	14	26,814	34	22,551	18	7,728	5	8,151	16	7,760	6
153	宇城市	23,017	9	29,099	22	23,334	9	7,710	6	8,575	13	7,788	4
154	阿蘇市	20,680	33	30,200	17	21,016	35	8,321	3	8,054	19	8,300	3
155	菊池市	22,634	12	26,806	35	22,850	14	7,501	12	7,502	24	7,501	14
156	八代市	20,820	32	26,453	36	21,116	33	6,505	39	6,881	38	6,534	41
157	玉名市	21,786	25	26,251	37	22,088	24	6,821	29	8,067	18	6,935	30
158	合志市	22,795	11	27,472	27	23,121	11	7,408	14	8,470	14	7,524	12
159	天草市	19,724	41	28,662	23	20,141	41	6,697	32	7,162	33	6,739	33
019	城南町	23,069	8	31,803	11	23,588	7	7,321	16	7,444	27	7,333	20
201	美里町	21,659	27	21,736	45	21,663	28	7,101	22	7,110	35	7,102	24
029	玉東町	20,631	34	24,085	42	20,897	36	6,338	42	6,238	45	6,327	45
032	南関町	20,452	36	30,819	16	21,046	34	6,867	27	7,567	23	6,944	29
033	長洲町	21,865	23	27,252	29	22,359	19	6,749	30	8,215	15	6,968	28
206	和水町	21,029	31	24,320	41	21,356	31	7,679	7	7,245	32	7,636	8
038	植木町	22,253	15	30,149	18	22,744	16	6,906	26	8,766	9	7,068	26
042	大津町	22,221	16	32,709	10	22,768	15	7,433	13	8,720	10	7,546	10
043	菊陽町	23,191	6	31,697	12	23,811	6	7,375	15	8,776	8	7,512	13
049	南小国町	26,031	3	27,643	26	26,198	3	7,144	20	10,623	2	7,351	18
050	小国町	23,122	7	31,121	13	23,366	8	6,657	33	7,356	30	6,705	34

齒科						計						保険者名
一般		退職		全体		一般		退職		全体		
金額	順位	金額	順位	金額	順位	金額	順位	金額	順位	金額	順位	
5,749		5,552		5,902		9,498		9,031		10,036		平成16年度
5,724		5,551		5,873		9,607		9,268		10,243		平成17年度
5,615		5,463		5,735		9,743		9,454		10,425		平成18年度
5,670		5,502		5,776		10,146		9,754		10,822		平成19年度
5,737		5,550		5,720		10,286		10,772		10,324		平成20年度
5,726		5,550		5,711		10,277		10,772		10,315		県平均
5,563	42	5,254	40	5,541	42	10,326	25	11,181	16	10,388	27	熊本市
5,584	41	5,459	32	5,569	40	9,157	46	10,316	32	9,266	46	人吉市
5,408	44	5,056	43	5,371	44	9,615	44	9,782	38	9,630	44	荒尾市
5,163	46	4,853	46	5,118	46	10,733	15	10,585	26	10,716	16	水俣市
5,764	32	6,186	14	5,801	30	10,230	28	12,163	5	10,371	29	宇土市
6,212	14	6,399	12	6,227	14	10,309	26	11,627	11	10,418	25	上天草市
6,163	16	6,142	16	6,161	17	10,814	13	10,356	31	10,781	15	山鹿市
5,764	33	5,534	30	5,741	33	11,012	8	10,977	17	11,009	8	宇城市
5,847	28	5,318	39	5,803	29	11,576	2	10,876	20	11,530	2	阿蘇市
5,676	36	5,587	28	5,668	36	10,565	20	10,030	35	10,526	21	菊池市
5,631	40	5,402	36	5,612	38	9,705	43	9,903	37	9,719	42	八代市
5,842	29	5,540	29	5,811	28	10,005	34	10,689	24	10,065	34	玉名市
5,461	43	5,440	34	5,458	43	10,873	10	10,931	18	10,879	10	合志市
6,103	19	6,198	13	6,112	19	10,157	31	10,312	33	10,169	32	天草市
5,711	34	5,696	25	5,709	35	10,781	14	10,817	21	10,785	14	城南町
6,828	2	6,789	4	6,825	2	10,561	21	9,596	43	10,494	22	美里町
7,043	1	7,670	2	7,098	1	9,951	36	9,640	41	9,919	37	玉東町
6,063	21	5,915	22	6,046	20	10,332	24	10,733	23	10,371	30	南関町
6,097	20	5,385	37	5,961	25	9,740	40	10,035	34	9,783	41	長洲町
6,012	23	4,993	44	5,888	26	10,363	23	10,473	28	10,374	28	和水町
5,639	38	5,355	38	5,611	39	10,285	27	11,812	7	10,412	26	植木町
5,664	37	5,179	41	5,616	37	10,569	19	11,487	13	10,644	18	大津町
5,285	45	5,086	42	5,263	45	10,426	22	11,741	9	10,551	20	菊陽町
6,581	5	6,014	20	6,540	5	10,643	17	14,896	2	10,940	9	南小国町
5,944	26	6,617	8	5,986	24	10,874	9	10,403	29	10,846	12	小国町

(8) 1日当たり診療費

番号	保険者名	入院						入院外					
		一般		退職		全体		一般		退職		全体	
		金額	順位	金額	順位	金額	順位	金額	順位	金額	順位	金額	順位
市町村平均	平成16年度	18,307		25,319		18,945		6,538		6,162		6,418	
	平成17年度	18,704		26,149		19,250		6,680		6,413		6,617	
	平成18年度	19,253		26,658		19,581		6,742		6,587		6,739	
	平成19年度	20,051		27,780		20,190		6,996		6,770		7,012	
	平成20年度	21,699		28,987		22,079		7,073		8,045		7,157	
	県平均	21,725		28,987		22,102		7,072		8,045		7,156	
051	産山村	22,075	17	30,958	14	22,263	22	6,608	35	8,654	11	6,695	35
054	高森町	21,037	30	34,964	7	21,292	32	7,741	4	7,484	25	7,728	7
058	西原村	21,887	21	49,013	2	22,917	13	8,510	2	7,399	29	8,427	2
221	南阿蘇村	24,091	4	49,125	1	25,216	4	7,634	8	9,574	5	7,771	5
059	御船町	20,295	37	34,000	9	20,712	37	6,560	37	8,596	12	6,757	32
060	嘉島町	21,815	24	28,393	24	21,982	25	7,613	9	6,715	39	7,531	11
061	益城町	22,409	13	29,268	20	22,920	12	7,138	21	7,338	31	7,157	23
062	甲佐町	21,412	28	24,717	39	21,571	29	7,283	17	8,099	17	7,344	19
231	山都町	21,944	20	29,131	21	22,141	23	7,512	10	6,704	40	7,460	15
241	氷川町	24,025	5	24,565	40	24,059	5	6,282	43	7,692	21	6,374	43
075	津奈木町	18,519	47	23,218	44	18,779	47	6,730	31	7,157	34	6,768	31
246	芦北町	18,544	45	36,483	4	19,123	45	6,528	38	6,595	41	6,535	40
076	錦町	21,886	22	27,084	31	22,331	21	6,282	44	7,414	28	6,384	42
077	あさぎり町	21,358	29	29,524	19	21,848	27	6,578	36	6,500	42	6,572	38
080	多良木町	27,319	2	23,694	43	26,956	2	6,842	28	11,750	1	7,217	21
081	湯前町	19,867	39	44,767	3	21,431	30	6,242	45	9,729	4	6,568	39
082	水上村	27,789	1	26,994	32	27,722	1	7,218	19	6,456	43	7,163	22
085	相良村	19,589	42	20,326	46	19,639	43	5,662	47	5,714	47	5,668	47
086	五木村	21,766	26	27,383	28	21,884	26	9,135	1	7,475	26	9,015	1
087	山江村	19,789	40	35,001	6	20,331	39	7,062	24	9,994	3	7,352	17
088	球磨村	20,579	35	15,902	47	20,220	40	7,073	23	6,367	44	7,031	27
099	苓北町	19,946	38	28,069	25	20,601	38	6,418	41	5,811	46	6,356	44
	組合平均	28,202		-		28,202		6,949		-		6,949	
301	医師国保	25,228		-		25,228		7,782		-		7,782	
302	歯科国保	32,435		-		32,435		6,441		-		6,441	

歯科						計						保険者名
一般		退職		全体		一般		退職		全体		
金額	順位	金額	順位	金額	順位	金額	順位	金額	順位	金額	順位	
5,749		5,552		5,902		9,498		9,031		10,036		
5,724		5,551		5,873		9,607		9,268		10,243		平成17年度
5,615		5,463		5,735		9,743		9,454		10,425		平成18年度
5,670		5,502		5,776		10,146		9,754		10,822		平成19年度
5,737		5,550		5,720		10,286		10,772		10,324		平成20年度
5,726		5,550		5,711		10,277		10,772		10,315		県平均
6,464	6	6,079	19	6,449	7	10,614	18	11,555	12	10,648	17	産山村
6,383	8	5,631	26	6,341	9	11,565	3	10,770	22	11,533	1	高森町
5,790	31	5,421	35	5,755	32	11,186	5	12,017	6	11,244	6	西原村
5,853	27	5,455	33	5,820	27	11,062	7	14,632	3	11,301	5	南阿蘇村
6,123	18	6,165	15	6,127	18	10,021	33	10,536	27	10,062	35	御船町
5,696	35	5,889	23	5,714	34	10,816	12	8,223	46	10,617	19	嘉島町
5,792	30	5,529	31	5,764	31	9,914	37	10,359	30	9,955	36	益城町
6,275	11	6,624	6	6,302	11	10,864	11	10,892	19	10,866	11	甲佐町
6,364	9	5,940	21	6,333	10	11,516	4	9,687	40	11,415	4	山都町
5,947	25	6,521	10	5,998	21	9,778	39	10,611	25	9,834	40	氷川町
5,091	47	4,772	47	5,054	47	9,714	42	9,606	42	9,705	43	津奈木町
6,001	24	5,885	24	5,987	23	10,181	29	9,700	39	10,139	33	芦北町
6,245	13	6,125	17	6,233	13	10,056	32	11,748	8	10,208	31	錦町
6,245	12	6,494	11	6,267	12	9,548	45	9,998	36	9,583	45	あさぎり町
6,128	17	6,693	5	6,165	16	10,171	30	13,671	4	10,447	23	多良木町
6,352	10	6,530	9	6,371	8	9,909	38	15,766	1	10,419	24	湯前町
6,387	7	7,846	1	6,498	6	11,136	6	11,329	15	11,150	7	水上村
6,037	22	5,603	27	5,991	22	8,415	47	7,555	47	8,329	47	相良村
6,743	3	7,063	3	6,759	3	11,611	1	8,950	44	11,455	3	五木村
5,632	39	4,968	45	5,566	41	9,715	41	11,348	14	9,854	39	山江村
6,175	15	6,090	18	6,168	15	9,977	35	8,799	45	9,898	38	球磨村
6,614	4	6,622	7	6,615	4	10,712	16	11,698	10	10,807	13	苓北町
4,871		-		4,871		9,085		-		9,085		組合平均
5,064		-		5,064		9,988		-		9,988		医師国保
4,679		-		4,679		8,400		-		8,400		歯科国保

(9) 1人当たり診療費(3-2ベース)

番号	保険者名	入院						入院外					
		一般		退職		全体		一般		退職		全体	
		金額	順位	金額	順位	金額	順位	金額	順位	金額	順位	金額	順位
市町村平均	平成16年度	96,047		137,081		194,064		78,504		152,660		137,246	
	平成17年度	98,777		142,196		200,072		83,863		163,361		143,300	
	平成18年度	101,459		143,384		203,391		85,514		165,189		144,094	
	平成19年度	108,789		151,499		212,748		90,586		173,191		149,498	
	平成20年度	119,723		137,527		120,793		105,487		177,900		109,837	
	県平均	118,429		137,527		119,559		104,617		177,900		108,954	
001	熊本市	111,016	33	143,015	19	112,513	34	105,682	15	231,520	2	111,566	15
003	人吉市	116,481	26	158,291	10	119,444	22	101,476	26	172,934	9	106,540	19
004	荒尾市	157,557	4	147,669	15	156,756	4	134,683	3	172,671	10	137,761	4
005	水俣市	191,692	1	149,164	14	187,003	1	144,051	2	187,048	6	148,791	2
011	宇土市	116,349	27	136,054	22	117,588	25	101,790	24	166,536	16	105,860	21
151	上天草市	123,496	17	187,307	5	127,223	17	94,634	32	173,472	8	99,239	32
152	山鹿市	117,305	24	108,614	37	116,809	27	115,613	9	162,655	19	118,301	9
153	宇城市	118,070	21	113,910	35	117,790	24	105,495	16	161,828	20	109,286	17
154	阿蘇市	129,412	12	127,775	28	129,328	11	100,820	27	151,813	26	103,441	29
155	菊池市	110,663	34	119,068	32	111,140	36	103,484	19	145,266	31	105,858	22
156	八代市	120,347	19	145,395	18	121,724	20	102,363	20	154,817	23	105,247	24
157	玉名市	126,697	15	134,666	24	127,302	16	114,620	10	166,671	15	118,569	8
158	合志市	134,753	7	127,861	27	134,156	7	104,946	17	154,213	24	109,216	18
159	天草市	133,510	8	137,350	21	133,758	8	102,305	21	158,249	21	105,921	20
019	城南町	118,552	20	123,891	31	118,963	23	102,111	23	135,394	36	104,674	26
201	美里町	115,622	28	97,497	39	114,536	32	98,573	30	118,281	41	99,755	30
029	玉東町	120,634	18	141,162	20	122,216	19	93,184	35	141,859	33	96,936	33
032	南関町	141,022	6	127,141	30	139,742	6	109,723	13	147,646	27	113,221	13
033	長洲町	129,481	11	114,271	34	127,580	14	131,659	4	197,639	5	139,903	3
206	和水町	109,973	35	168,758	7	114,489	33	115,932	8	144,245	32	118,107	10
038	植木町	113,144	32	150,559	13	115,512	30	94,612	33	169,439	13	99,347	31
042	大津町	109,822	36	129,986	26	111,114	37	100,239	29	164,602	17	104,364	27
043	菊陽町	108,953	37	154,602	12	112,166	35	100,642	28	171,383	12	105,621	23
049	南小国町	83,378	46	223,449	2	89,519	46	80,303	44	164,409	18	83,990	45
050	小国町	118,043	22	85,824	42	116,266	28	78,642	46	110,561	42	80,402	46

齒科						計						保険者名
一般		退職		全体		一般		退職		全体		
金額	順位	金額	順位	金額	順位	金額	順位	金額	順位	金額	順位	
16,367		27,282		19,849		190,918		317,023		351,159		平成16年度
16,657		28,481		20,312		199,297		334,038		363,685		平成17年度
16,391		28,224		19,897		203,364		336,797		367,382		平成18年度
16,426		28,410		20,014		215,801		353,101		382,260		平成19年度
19,000		27,772		19,527		244,210		343,199		250,157		平成20年度
18,890		27,772		19,416		241,936		343,199		247,929		県平均
19,248	17	27,632	21	19,640	23	235,946	29	402,167	5	243,719	21	熊本市
19,693	15	32,968	4	20,634	13	237,649	23	364,193	8	246,617	19	人吉市
21,600	5	27,083	28	22,044	6	313,840	4	347,423	11	316,561	4	荒尾市
17,292	40	22,278	41	17,842	40	353,035	2	358,490	9	353,636	2	水俣市
18,061	29	27,668	20	18,665	29	236,201	27	330,258	17	242,113	25	宇土市
14,552	47	21,427	43	14,953	47	232,682	33	382,207	6	241,416	26	上天草市
19,082	21	33,026	3	19,879	18	252,000	12	304,296	30	254,988	12	山鹿市
18,010	31	26,040	32	18,550	31	241,575	19	301,778	31	245,626	20	宇城市
17,890	34	27,327	26	18,375	33	248,123	14	306,915	29	251,144	14	阿蘇市
19,426	16	32,128	7	20,148	16	233,573	32	296,462	33	237,146	32	菊池市
19,191	19	27,538	24	19,650	22	241,901	18	327,751	19	246,621	18	八代市
21,064	8	27,625	22	21,562	8	262,381	8	328,962	18	267,433	8	玉名市
21,593	6	31,885	8	22,485	4	261,292	9	313,960	27	265,857	9	合志市
17,910	33	27,597	23	18,536	32	253,724	11	323,196	20	258,215	11	天草市
16,766	41	22,702	39	17,223	41	237,430	24	281,988	37	240,860	27	城南町
20,521	9	31,721	9	21,192	9	234,716	30	247,499	41	235,483	35	美里町
22,629	2	28,446	19	23,077	3	236,447	26	311,467	28	242,230	24	玉東町
20,474	10	25,903	33	20,975	11	271,220	6	300,690	32	273,938	6	南関町
22,508	3	32,898	5	23,806	2	283,648	5	344,808	13	291,290	5	長洲町
21,084	7	28,995	14	21,692	7	246,989	16	341,998	15	254,288	13	和水町
17,674	36	27,115	27	18,271	35	225,430	39	347,113	12	233,131	37	植木町
17,662	37	26,354	29	18,219	36	227,723	36	320,942	21	233,697	36	大津町
18,859	24	30,146	11	19,654	21	228,454	35	356,131	10	237,441	31	菊陽町
16,140	43	24,985	34	16,528	43	179,821	47	412,843	4	190,037	45	南小国町
15,327	46	19,818	44	15,574	46	212,011	42	216,203	44	212,242	42	小国町

(9) 1人当たり診療費(3-2ベース)

番号	保険者名	入院						入院外					
		一般		退職		全体		一般		退職		全体	
		金額	順位	金額	順位	金額	順位	金額	順位	金額	順位	金額	順位
市町村平均	平成16年度	96,047		137,081		194,064		78,504		152,660		137,246	
	平成17年度	98,777		142,196		200,072		83,863		163,361		143,300	
	平成18年度	101,459		143,384		203,391		85,514		165,189		144,094	
	平成19年度	108,789		151,499		212,748		90,586		173,191		149,498	
	平成20年度	119,723		137,527		120,793		105,487		177,900		109,837	
	県平均	118,429		137,527		119,559		104,617		177,900		108,954	
051	産山村	101,451	42	83,348	43	100,807	42	67,993	47	106,840	44	69,375	47
054	高森町	132,793	9	89,787	40	130,909	9	95,346	31	104,059	46	95,728	37
058	西原村	107,672	38	145,854	17	110,012	38	113,460	12	122,862	38	114,036	12
221	南阿蘇村	114,158	31	156,983	11	116,951	26	101,581	25	138,847	34	104,012	28
059	御船町	117,601	23	83,265	44	115,230	31	91,077	38	172,627	11	96,707	34
060	嘉島町	132,470	10	62,981	46	127,862	13	117,965	7	147,278	28	119,909	7
061	益城町	101,819	41	135,860	23	104,306	40	108,670	14	152,001	25	111,835	14
062	甲佐町	128,034	14	117,713	33	127,418	15	102,289	22	145,642	30	104,874	25
231	山都町	129,332	13	103,683	38	128,189	12	91,379	37	120,991	39	92,698	40
241	氷川町	105,533	39	147,489	16	107,513	39	90,796	39	155,291	22	93,841	39
075	津奈木町	180,604	3	174,896	6	180,203	2	156,865	1	214,074	3	160,885	1
246	芦北町	181,487	2	127,755	29	176,905	3	125,605	5	168,067	14	129,225	5
076	錦町	125,444	16	198,839	4	130,451	10	92,206	36	147,278	29	95,963	36
077	あさぎり町	93,570	44	111,434	36	94,804	44	89,222	40	107,425	43	90,479	41
080	多良木町	90,238	45	160,620	9	93,860	45	89,184	41	233,298	1	96,600	35
081	湯前町	114,676	30	245,590	1	123,297	18	79,719	45	182,123	7	86,462	44
082	水上村	116,673	25	168,074	8	119,654	21	94,039	34	104,751	45	94,660	38
085	相良村	83,247	47	76,556	45	82,738	47	83,400	43	123,789	37	86,476	43
086	五木村	99,655	43	47,623	47	96,878	43	120,931	6	137,158	35	121,797	6
087	山江村	103,732	40	86,914	41	102,515	41	103,499	18	206,385	4	110,944	16
088	球磨村	114,911	29	133,450	25	115,882	29	114,188	11	119,507	40	114,467	11
099	苓北町	149,425	5	208,775	3	154,243	5	86,382	42	100,426	47	87,522	42
	組合平均	38,544		-		38,544		50,942		-		50,942	
301	医師国保	46,259		-		46,259		49,424		-		49,424	
302	歯科国保	32,536		-		32,536		52,123		-		52,123	

歯科						計						保険者名
一般		退職		全体		一般		退職		全体		
金額	順位	金額	順位	金額	順位	金額	順位	金額	順位	金額	順位	
16,367		27,282		19,849		190,918		317,023		351,159		平成16年度
16,657		28,481		20,312		199,297		334,038		363,685		平成17年度
16,391		28,224		19,897		203,364		336,797		367,382		平成18年度
16,426		28,410		20,014		215,801		353,101		382,260		平成19年度
19,000		27,772		19,527		244,210		343,199		250,157		平成20年度
18,890		27,772		19,416		241,936		343,199		247,929		県平均
17,842	35	18,238	46	17,856	39	187,285	45	208,427	46	188,037	46	産山村
15,619	45	18,020	47	15,725	45	243,759	17	211,866	45	242,361	23	高森町
18,203	27	27,452	25	18,769	27	239,336	21	296,168	34	242,818	22	西原村
18,107	28	21,923	42	18,356	34	233,846	31	317,752	23	239,319	29	南阿蘇村
18,029	30	26,093	31	18,585	30	226,706	37	281,985	38	230,522	39	御船町
19,086	20	29,409	13	19,770	19	269,521	7	239,668	42	267,541	7	嘉島町
20,383	11	28,868	16	21,003	10	230,873	34	316,729	25	237,144	33	益城町
17,458	39	24,233	36	17,862	38	247,781	15	287,588	35	250,155	16	甲佐町
15,765	44	24,375	35	16,149	44	236,476	25	249,048	39	237,036	34	山都町
18,731	25	39,616	2	19,717	20	215,060	40	342,396	14	221,071	41	氷川町
17,964	32	28,906	15	18,733	28	355,432	1	417,876	3	359,821	1	津奈木町
16,562	42	22,620	40	17,078	42	323,653	3	318,442	22	323,209	3	芦北町
20,336	12	28,832	17	20,915	12	237,986	22	374,949	7	247,330	17	錦町
21,697	4	29,432	12	22,231	5	204,489	43	248,291	40	207,513	44	あさぎり町
20,072	13	28,572	18	20,510	15	199,495	44	422,490	2	210,970	43	多良木町
19,031	22	32,588	6	19,923	17	213,426	41	460,301	1	229,682	40	湯前町
25,371	1	41,596	1	26,312	1	236,083	28	314,421	26	240,625	28	水上村
17,609	38	23,597	38	18,065	37	184,257	46	223,942	43	187,279	47	相良村
19,007	23	18,733	45	18,992	26	239,593	20	203,514	47	237,668	30	五木村
19,226	18	23,946	37	19,568	24	226,457	38	317,244	24	233,026	38	山江村
20,019	14	31,355	10	20,613	14	249,119	13	284,312	36	250,962	15	球磨村
18,377	26	26,108	30	19,005	25	254,184	10	335,309	16	260,770	10	苓北町
12,108		-		12,108		101,594		-		101,594		組合平均
14,335		-		14,335		110,018		-		110,018		医師国保
10,374		-		10,374		95,034		-		95,034		歯科国保

IV 国民健康保険直営診療施設事業状況 (施設年報)

1 一般状況

第1表は、国民健康保険診療施設の一般状況をまとめたもので、施設数は病院12、診療所12で、計22施設あり、12保険者が設置運営している。

平成20年度末現在で、病床総数は1,626床、職員総数1,735人となっている。

また、医科診療・歯科診療を併せて行っているのは、国保水俣市立総合医療センターと上天草市立上天草総合病院の2施設である。

2 経理状況

第2表 その1は、地方公営企業法の適用を受けない直診勘定で経理している国民健康保険診察施設の決算状況をまとめたものである。

第2表 その2は、地方公営企業法の適用を受ける企業会計で経理している国民健康保険診療施設の決算状況をまとめたものである。

- 特別利益とは、固定資産売却益及び過年度損益修正益等。
- その他の医業収益とは、室料差額、受託検診、健康診断、事業診察にかかわる収益等。
- その他の医業外収益とは、預金・基金等の利息、負担金、交付金、患者外給食収益等。
- 医業収益・医業損益とは、当該年度の収支状況である。
- 経費とは、厚生福利費、旅費、通信運搬費、薬品医療材料を除く消耗品、医療消耗品を除く消耗備品にかかわる費用等の一般経費。
- 特別損失とは、固定資産売却損及び過年度損益修正損等の特別損失。

3 診察状況

第3表は、国民健康保険施設における診療の状況である。年間約46万件、費用額約165億円の実績となっている。

なお、国民健康保険診療分は、当該施設を運営している保険者の被保険者にかかる診療分である。

保険者名	施設名	会計区分
上天草市	上天草教良木診療所	直診勘定
天草市	国民健康保険天草市立御所浦診療所	
	国民健康保険天草市立御所浦北診療所	
芦北町	芦北国保吉尾温泉診療所	
	芦北国保吉尾温泉診療所大岩出張所	
水俣市	国保水俣市立総合医療センター	企業会計
	国保水俣市立総合医療センター付属久木野診療所	
上天草市	上天草立天草総合病院	
山鹿市	山鹿市立病院	
宇城市	国民健康保険宇城市民病院	
阿蘇市	阿蘇市国民健康保険阿蘇中央病院	
八代市	国保八代市立病院	
天草市	国民健康保険天草市立新和病院	
	国民健康保険天草市立河浦病院	
植木町	国民健康保険植木病院	
小国町	小国公立病院	
和水町	国民健康保険和水町立病院	
山都町	山都町立国民健康保険蘇陽病院	
	山都町立伯歯科診療所	
	山都町立北部へき地診療所	
	山都町立無田へき地診療所	
	山都町立緑川へき地診療所	

第1表 一般状況(年度末)

直診勘定分

診療施設の名称	施設の種類 (イロハニ)	診療科目の種類 (医科・歯科)	病床数(年度末現在)				職員数(年度末現在)						
			総数	一般	結核	その他	医師	歯科医師	薬剤師	看護師	その他の技術職員	事務職員	その他
教良木診療所	ロ	医科	0	0	0	0	(0) 1	(0) 0	(0) 0	(0) 2	(0) 0	(0) 1	(0) 0
国保天草市立御所浦診療所	ハ	医科	6	6	0	0	(0) 2	(0) 0	(0) 0	(0) 3	(0) 4	(0) 4	(0) 0
国保天草市立御所浦北診療所	イ	医科	0	0	0	0	(0) 0	(0) 0	(0) 0	(0) 0	(0) 1	(1) 1	(0) 0
熊本県国民健康保険 御所浦東診療所	ハ	医科	10	10	0	0	(0) 1	(0) 0	(0) 0	(0) 2	(0) 0	(0) 2	(0) 0
熊本県国民健康保険 御所浦西診療所(大宮出張所)	イ	医科	0	0	0	0	(1) 1	(0) 0	(0) 0	(2) 2	(0) 0	(2) 2	(0) 0
合計	イ:2 ロ:1 ハ:2		16	16	0	0	(1) 5	(0) 0	(0) 0	(2) 9	(0) 5	(3) 10	(0) 0

企業会計

診療施設の名称	施設の種類 (イロハニ)	診療科目の種類 (医科・歯科)	病床数(年度末現在)				職員数(年度末現在)						
			総数	一般	結核	その他	医師	歯科医師	薬剤師	看護師	その他の技術職員	事務職員	その他
国保水俣市立総合医療センター	ニ	医科・歯科	417	413	0	4	(0) 44	(0) 2	(0) 11	(0) 222	(0) 70	(0) 42	(0) 145
国保水俣市立総合医療センター附属久木野診療所	ロ	医科	0	0	0	0	(0) 1	(0) 0	(0) 0	(0) 0	(0) 1	(0) 1	(0) 0
上天草市立上天草総合病院	ニ	医科・歯科	195	195	0	0	(0) 21	(0) 1	(0) 3	(0) 85	(0) 74	(0) 29	(0) 91
山鹿市立病院	ニ	医科	201	197	0	4	(0) 17	(0) 0	(0) 6	(0) 101	(0) 22	(0) 20	(0) 0
国民健康保険 宇城市市民病院	ニ	医科	45	45	0	0	(2) 5	(0) 0	(0) 1	(0) 17	(0) 8	(0) 5	(0) 9
阿蘇市国民健康保険阿蘇中央病院	ニ	医科	146	142	0	4	(0) 6	(0) 0	(0) 4	(0) 40	(0) 48	(0) 7	(0) 1
国民健康保険八代市立病院	ニ	医科	96	66	30	0	(0) 4	(0) 0	(0) 2	(0) 27	(0) 18	(0) 6	(0) 0
国保天草市立新和病院	ニ	医科	40	40	0	0	(0) 3	(0) 0	(0) 1	(0) 12	(0) 30	(0) 6	(0) 6
国保天草市立河浦病院	ニ	医科	99	99	0	0	(0) 6	(0) 0	(0) 1	(0) 39	(0) 6	(0) 5	(0) 27
熊本県国民健康保険熊本病院	ニ	医科	141	102	0	39	(0) 8	(0) 0	(0) 3	(0) 58	(0) 10	(0) 7	(0) 3
小国公立病院	ニ	医科	75	75	0	0	(0) 6	(0) 0	(0) 1	(0) 32	(0) 14	(0) 8	(0) 3
和水町立病院	ニ	医科	98	98	0	0	(0) 17	(0) 0	(0) 1	(0) 50	(0) 8	(0) 5	(0) 37
山都町立国保蘇陽病院	ニ	医科	57	57	0	0	(0) 5	(0) 0	(0) 0	(0) 26	(0) 22	(0) 9	(0) 5
山都町立柏歯科診療所	ロ	歯科	0	0	0	0	(0) 0	(0) 1	(0) 0	(0) 0	(0) 2	(0) 0	(0) 0
山都町北部へき地診療所	イ	医科	0	0	0	0	(1) 1	(0) 0	(0) 0	(1) 1	(0) 0	(0) 0	(0) 0
山都町井無田へき地診療所	イ	医科	0	0	0	0	(1) 1	(0) 0	(0) 0	(1) 1	(0) 0	(0) 0	(0) 0
山都町緑川へき地診療所	イ	医科	0	0	0	0	(1) 1	(0) 0	(0) 0	(1) 1	(0) 0	(0) 0	(0) 0
合計	イ:3 ロ:2 ハ:11		1,610	1,529	30	51	(5) 146	(0) 4	(0) 34	(3) 712	(0) 333	(0) 150	(0) 327

診療施設の名称	施設の種類 (イロハニ)	診療科目の種類 (医科・歯科)	病床数(年度末現在)				職員数(年度末現在)						
			総数	一般	結核	その他	医師	歯科医師	薬剤師	看護師	その他の技術職員	事務職員	その他
合計	イ:5 ロ:3 ハ:2 ニ:11		1,626	1,545	30	51	(6) 151	(0) 4	(0) 34	(5) 721	(0) 338	(3) 160	(0) 327

第2表 その1 経理状況(直診勘定分)

上天草市							
収入				支出			
科目	予算現額	決算額	科目	予算現額	決算額		
診療収入	入院収入	0円	0円	総務費	24,633,000円	23,160,894円	
	外来収入	54,136,000	46,354,568	医療費	医業費	32,623,000	30,539,802
	その他の診療収入	350,000	93,950		給食費	0	0
	計	54,486,000	46,448,518	施設整備費	0	0	
国庫支出金	0	0	公債費	3,770,000	3,768,316		
都道府県支出金	0	0	その他の支出	4,764,000	0		
繰入金	他会計繰入金	0	0	合計	65,790,000	57,469,012	
	基金繰入金	0	0	収支差引残		284,204	
	事業勘定繰入金	10,000,000	10,000,000				
繰越金	1,304,000	1,304,698					
その他の収入	0	0					
合計	65,790,000	57,753,216					

天草市							
収入				支出			
科目	予算現額	決算額	科目	予算現額	決算額		
診療収入	入院収入	0円	0円	総務費	144,931,000円	135,197,549円	
	外来収入	141,156,000	139,065,088	医療費	医業費	35,012,000	34,469,929
	その他の診療収入	732,000	1,147,613		給食費	0	0
	計	141,888,000	140,212,701	施設整備費	200,000	98,381	
国庫支出金	0	0	公債費	6,062,000	6,060,836		
都道府県支出金	0	0	その他の支出	1,131,000	124,513		
繰入金	他会計繰入金	11,065,000	11,065,000	合計	187,336,000	175,951,208	
	基金繰入金	7,064,000	7,064,000	収支差引残		14,496,605	
	事業勘定繰入金	0	0				
繰越金	24,040,000	24,039,554					
その他の収入	3,279,000	8,066,558					
合計	187,336,000	190,447,813					

芦北町							
収入				支出			
科目	予算現額	決算額	科目	予算現額	決算額		
診療収入	入院収入	5000円	0円	総務費	39,166,000円	34,857,323円	
	外来収入	32,781,000	33,478,985	医療費	医業費	15,494,000	15,311,306
	その他の診療収入	943,000	1,010,048		給食費	0	0
	計	33,729,000	34,489,033	施設整備費	0	0	
国庫支出金	0	0	公債費	0	0		
都道府県支出金	2,514,000	2,514,000	その他の支出	140,000	0		
繰入金	他会計繰入金	17,640,000	12,120,449	合計	54,800,000	50,168,629	
	基金繰入金	0	0	収支差引残		0	
	事業勘定繰入金	0	0				
繰越金	1,000	0					
その他の収入	916,000	1,045,147					
合計	54,800,000	50,168,629					

合計							
収入				支出			
科目	予算現額	決算額	科目	予算現額	決算額		
診療収入	入院収入	5,000円	0円	総務費	208,730,000円	193,215,766円	
	外来収入	228,073,000	218,898,641	医療費	医業費	83,129,000	80,321,037
	その他の診療収入	2,025,000	2,251,611		給食費	0	0
	計	230,103,000	221,150,252	施設整備費	200,000	98,381	
国庫支出金	0	0	公債費	9,832,000	9,829,152		
都道府県支出金	2,514,000	2,514,000	その他の支出	6,035,000	124,513		
繰入金	他会計繰入金	28,705,000	23,185,449	合計	307,926,000	283,588,849	
	基金繰入金	7,064,000	7,064,000	収支差引残		14,780,809	
	事業勘定繰入金	10,000,000	10,000,000				
繰越金	25,345,000	25,344,252					
その他の収入	4,195,000	9,111,705					
合計	307,926,000	298,369,658					

上天草市						
収納状況	診療収入区分	調定額	収納額	未収額	医薬品衛生材料等 未払額	円
		国民健康保険診療報酬収入	7,415,428 円	7,415,428 円	0 円	
	社会保険診療報酬収入	4,293,995	4,293,995	0	その他の未払額	0
	老人保健診療報酬収入	25,363,198	25,363,198	0		
	その他の診療報酬収入	2,278,252	2,278,252	0	医薬品衛生材料等 保有額	0
	一部負担金収入	7,003,695	7,003,695	0		
	標準負担額収入	0	0	0		
	介護報酬収入	0	0	0		
	その他の診療収入	93,950	93,950	0		
	計	46,448,518	46,448,518	0		

天草市						
収納状況	診療収入区分	調定額	収納額	未収額	医薬品衛生材料等 未払額	円
		国民健康保険診療報酬収入	116,327,477 円	116,327,477 円	0 円	
	社会保険診療報酬収入	17,043,720	17,043,720	0	その他の未払額	0
	老人保健診療報酬収入	0	0	0		
	その他の診療報酬収入	0	0	0	医薬品衛生材料等 保有額	0
	一部負担金収入	5,693,891	5,693,891	0		
	標準負担額収入	0	0	0		
	介護報酬収入	0	0	0		
	その他の診療収入	1,147,613	1,147,613	0		
	計	140,212,701	140,212,701	0		

芦北町						
収納状況	診療収入区分	調定額	収納額	未収額	医薬品衛生材料等 未払額	円
		国民健康保険診療報酬収入	8,870,663 円	8,870,663 円	0 円	
	社会保険診療報酬収入	2,813,133	2,813,133	0	その他の未払額	0
	老人保健診療報酬収入	17,285,189	17,285,189	0		
	その他の診療報酬収入	1,010,048	1,010,048	0	医薬品衛生材料等 保有額	0
	一部負担金収入	4,510,000	4,510,000	0		
	標準負担額収入	0	0	0		
	介護報酬収入	0	0	0		
	その他の診療収入	0	0	0		
	計	34,489,033	34,489,033	0		

合計						
収納状況	診療収入区分	調定額	収納額	未収額	医薬品衛生材料等 未払額	円
		国民健康保険診療報酬収入	132,613,568 円	132,613,568 円	0 円	
	社会保険診療報酬収入	24,150,848	24,150,848	0	その他の未払額	0
	老人保健診療報酬収入	42,648,387	42,648,387	0		
	その他の診療報酬収入	3,288,300	3,288,300	0	医薬品衛生材料等 保有額	0
	一部負担金収入	17,207,586	17,207,586	0		
	標準負担額収入	0	0	0		
	介護報酬収入	0	0	0		
	その他の診療収入	1,241,563	1,241,563	0		
	計	221,150,252	221,150,252	0		

第2表 その2 経理状況(企業会計分)

《収益》		水俣市		植木町		小国町		
科目		予算現額 (円)	決算額 (円)	予算現額	決算額	予算現額	決算額	
医業収益	入院収益	3,809,315,000 円	3,916,446,755 円	1038477560 円	740906779 円	476,325,000 円	455,922,595 円	
	外来収益	1,863,395,000	1,867,102,449	344017773	223843408	387,960,000	332,770,168	
	その他の医業収益	229,741,000	227,672,638	126152974	110036531	25,345,000	28,575,890	
	計	5,902,451,000	6,011,221,842	1508648307	1074786718	889,630,000	817,268,653	
・医 特 業 別 外 利 益	他会計補助金	49,473,000	49,473,000	14279797	13738036	66,419,000	67,435,000	
	県補助金	92,000	1,031,113	3664380	4548632	3,400,000	4,564,100	
	国庫補助金	0	0	0	0	250,000	0	
	特別利益	8,403,000	20,687,351	1000	181294311	1,000	0	
	その他の医業外収益	162,344,000	162,307,064	50881710	58236740	296,995,000	290,796,283	
	計	220,312,000	233,498,528	68826887	257817719	367,065,000	362,795,383	
合計		6,122,763,000	6,244,720,370	1577475194	1332604437	1,256,695,000	1,180,064,036	
《費用》								
科目		予算現額 (円)	決算額 (円)	予算現額	決算額	予算現額	決算額	
医業費用	給与費	3,535,808,000 円	3,461,404,712 円	708433788 円	710230466 円	681,156,000 円	674,038,029 円	
	材料費	給食材料費	66,000,000	60,141,126	35565600	24019391	9,960,000	10,041,181
		薬品費	768,500,000	687,870,439	109513656	72728978	55,072,000	55,693,634
		その他の材料費	501,800,000	460,113,985	69500000	52556431	40,320,000	38,965,464
		小計	1,336,300,000	1,208,125,550	214579256	149304800	105,352,000	104,700,279
	経費	772,855,000	671,214,616	350684675	328255397	124,958,000	107,728,462	
	減価償却費	326,812,000	323,791,482	210536917	211356238	32,313,000	32,319,823	
	資産減耗費	8,291,000	15,649,197	482756	604834	2,480,000	2,478,000	
	研究研修費	17,613,000	12,442,577	5449393	3175230	2,800,000	1,462,166	
	計	5,997,679,000	5,692,628,134	1490166785	1402926965	949,059,000	922,726,759	
・医 特 業 別 外 損 失	支払利息及び企業債取扱諸費	159,518,000	154,856,947	57228410	57227410	5,989,000	5,986,588	
	繰延勘定償却	0	0	26049742	26049742	1,788,000	1,787,041	
	特別損失	36,902,000	59,833,544	1000	1718251	1,000	0	
	その他の医業外費用	36,230,000	106,266,670	4011000	23470034	299,858,000	296,941,919	
	計	232,650,000	320,957,161	87290152	108465437	307,636,000	304,715,548	
合計		6,230,329,000	6,013,585,295	1577456937	1511392402	1,256,695,000	1,227,442,307	

《収益》								
上天草市			山鹿市		宇城市			
科目	予算現額	決算額	予算現額	決算額	予算現額	決算額		
医業収益	入院収益	1,739,511,000 円	1,675,063,381 円	1,661,772,000 円	1,501,585,064 円	248,930,000 円	198,758,490 円	
	外来収益	818,118,000	804,006,320	464,621,000	437,172,564	197,130,000	175,674,200	
	その他の医業収益	105,981,000	100,100,731	145,277,000	144,522,016	58,250,000	56,596,815	
	計	2,663,610,000	2,579,170,432	2,271,670,000	2,083,279,644	504,310,000	431,029,505	
・医 特別 外 利 益 収 益	他会計補助金	124,609,000	124,599,000	23,218,000	22,997,000	5,000,000	5,000,000	
	県補助金	11,708,000	11,707,650	0	0	0	0	
	国庫補助金	0	0	0	0	0	0	
	特別利益	1,010,000	275,543	500,000	8,713,702	2,000	0	
	その他の医業外収益	571,403,000	529,166,909	107,716,000	107,155,606	1,647,000	2,145,438	
	計	708,730,000	665,749,102	131,434,000	138,866,308	6,649,000	7,145,438	
合計	3,372,340,000	3,244,919,534	2,403,104,000	2,222,145,952	510,959,000	438,174,943		
《費用》								
科目	予算現額	決算額	予算現額	決算額	予算現額	決算額		
医業費用	給与費	1,783,950,000 円	1,681,671,282 円	1,487,748,000 円	1,457,434,697 円	343,658,000 円	302,208,786 円	
	材料費	給食材料費	52,287,000	49,060,875	38,230,000	27,026,456	8,000,000	6,544,984
		薬品費	321,393,000	287,311,028	285,230,000	234,399,489	38,000,000	30,904,312
		その他の材料費	173,191,000	166,798,207	154,521,000	178,424,625	17,500,000	12,853,683
		小計	546,871,000	503,170,110	477,981,000	439,850,570	63,500,000	50,302,979
	経費	252,265,000	238,265,055	383,838,000	340,947,427	76,134,000	58,055,762	
	減価償却費	88,357,000	88,356,558	150,015,000	149,283,526	23,500,000	23,230,102	
	資産減耗費	6,314,000	7,921,265	40,327,000	37,860,657	600,000	43,000	
	研究研修費	9,474,000	4,873,241	9,160,000	6,568,851	1,050,000	220,501	
	計	2,687,231,000	2,524,257,511	2,549,069,000	2,431,945,728	508,442,000	434,061,130	
・医 特別 外 損 費 失 用	支払利息及び企業債取扱諸費	117,830,000	110,395,147	54,326,000	37,255,984	4,000	0	
	繰延勘定償却	2,011,000	1,739,046	112,246,000	111,778,528	0	0	
	特別損失	2,800,000	2,822,992	104,829,000	98,459,513	211,000	0	
	その他の医業外費用	562,468,000	535,326,623	2,500,000	41,178,919	2,302,000	3,985,570	
	計	685,109,000	650,283,808	273,901,000	288,672,944	2,517,000	3,985,570	
合計	3,372,340,000	3,174,541,319	2,822,970,000	2,720,618,672	510,959,000	438,046,700		

《収益》		阿蘇市		八代市		天草市（河浦）		
科目		予算現額	決算額	予算現額(円)	決算額(円)	予算現額	決算額	
医業収益	入院収益	819,453,000 円	669,538,059 円	458,977,000 円	384,110,013 円	604,330,000 円	611,556,997 円	
	外来収益	378,242,000	314,546,896	173,448,000	132,167,838	161,586,000	170,858,553	
	その他の医業収益	39,914,000	43,566,160	9,340,000	9,855,121	19,346,000	23,248,188	
	計	1,237,609,000	1,027,651,115	641,765,000	526,132,972	785,262,000	805,663,738	
・医 特 業 別 外 利 益 収 益	他会計補助金	100,000,000	100,000,000	0	0	142,584,000	142,584,000	
	県補助金	5,797,000	6,147,360	0	1,108,800	0	0	
	国庫補助金	0	0	0	0	0	0	
	特別利益	50,000	11,000	100,000	0	1,000	0	
	その他の医業外収益	4,373,000	5,065,276	128,693,000	146,835,296	2,292,000	3,205,936	
	計	110,220,000	111,223,636	128,793,000	147,944,096	144,877,000	145,789,936	
合計		1,347,829,000	1,138,874,751	770,558,000	674,077,068	930,139,000	951,453,674	
《費用》								
科目		予算現額	決算額	予算現額(円)	決算額(円)	予算現額	決算額	
医業費用	給与費	839,897,000 円	818,840,939 円	420,282,000 円	393,547,365 円	544,691,000 円	527,611,273 円	
	材料費	給食材料費	22,804,000	20,170,606	14,874,000	11,722,202	22,320,000	20,672,470
		薬品費	95,483,000	75,354,910	141,973,000	115,293,214	66,600,000	57,225,709
		その他の材料費	74,765,000	62,150,020	40,674,000	40,033,536	44,450,000	31,918,999
		小計	193,052,000	157,675,536	197,521,000	167,048,952	133,370,000	109,817,178
	経費	260,725,173	224,854,845	127,885,000	104,979,913	154,382,000	117,951,884	
	減価償却費	36,898,000	34,565,291	14,368,000	13,900,764	47,655,000	46,255,816	
	資産減耗費	500,000	0	1,000,000	1,554,864	3,900,000	4,635,883	
	研究研修費	1,870,000	1,554,302	4,339,000	2,661,843	3,600,000	1,521,155	
	計	1,332,942,173	1,237,490,913	765,395,000	683,693,701	887,598,000	807,793,189	
・医 特 業 別 外 損 費 用	支払利息及び企業債取扱諸費	9,276,027	9,275,524	522,000	269,956	38,202,000	37,956,933	
	繰延勘定償却	0	0	0	0	3,009,000	3,008,154	
	特別損失	2,900,000	1,077,112	1,000,000	767,157	10,000	2,576,278	
	その他の医業外費用	2,710,800	18,944,478	1,041,000	29,742,116	1,030,000	13,298,324	
	計	14,886,827	29,297,114	2,563,000	30,779,229	42,251,000	56,839,689	
合計		1,347,829,000	1,266,788,027	767,958,000	714,472,930	929,849,000	864,632,878	

《収益》		天草市（新和）		和水町		山都町		
科目		予算現額	決算額	予算現額	決算額	予算現額	決算額	
医業収益	入院収益	211,481,000 円	207,144,249 円	529,679,000 円	508,547,998 円	454,001,000 円	395,886,055 円	
	外来収益	207,170,000	190,626,853	149,422,000	163,306,986	310,473,000	262,536,291	
	その他の医業収益	25,252,000	25,617,248	180,646,000	181,776,834	44,818,000	58,273,588	
	計	443,903,000	423,388,350	859,747,000	853,631,818	809,292,000	716,695,934	
・医 特 業 別 外 利 収 益	他会計補助金	83,941,000	84,119,792	14,654,000	15,062,236	85,858,000	77,006,000	
	県補助金	0	0	1,002,000	1,001,550	6,044,000	6,043,750	
	国庫補助金	0	0	0	0	3,647,000	3,730,000	
	特別利益	0	0	10,000	0	1,000	0	
	その他の医業外収益	4,920,000	4,850,334	13,115,000	14,415,364	24,961,000	24,448,722	
	計	88,861,000	88,970,126	28,781,000	30,479,150	120,511,000	111,228,472	
合計		532,764,000	512,358,476	888,528,000	884,110,968	929,803,000	827,924,406	
《費用》								
科目		予算現額	決算額	予算現額	決算額	予算現額	決算額	
医業費用	給与費	317,817,000 円	304,552,557 円	627,167,000 円	612,746,704 円	579,062,000 円	546,426,992 円	
	材料費	給食材料費	1,680,000	1,953,130	16,979,000	15,612,396	13,000,000	11,630,108
		薬品費	21,840,000	20,613,722	55,000,000	51,514,950	89,998,000	71,396,558
		その他の材料費	21,820,000	18,969,105	37,753,000	33,338,971	42,050,000	39,662,051
		小計	45,340,000	41,535,957	109,732,000	100,466,317	145,048,000	122,688,717
	経費	129,876,000	106,414,807	92,697,000	84,599,756	142,420,000	132,232,176	
	減価償却費	25,334,000	25,332,744	39,989,000	39,986,321	24,221,000	23,413,920	
	資産減耗費	2,001,000	2,296,350	412,000	401,952	1,000	0	
	研究研修費	1,480,000	762,241	1,514,000	816,472	3,000,000	1,351,058	
	計	521,848,000	480,894,656	871,511,000	839,017,522	893,752,000	826,112,863	
・医 特 業 別 外 損 費 失	支払利息及び企業債取扱諸費	9,101,000	9,104,325	14,504,000	14,492,683	2,622,000	2,621,394	
	繰延勘定償却	0	0	0	0	0	0	
	特別損失	2,000	857,240	10,000	0	1,000	4,006,135	
	その他の医業外費用	1,813,000	8,574,100	2,503,000	11,082,895	31,428,000	43,562,970	
	計	10,916,000	18,535,665	17,017,000	25,575,578	34,051,000	50,190,499	
合計		532,764,000	499,430,321	888,528,000	864,593,100	927,803,000	876,303,362	

《収益》		合計		
科目		予算現額	決算額	
医業収益	入院収益	12,052,251,560 円	11,265,466,435 円	
	外来収益	5,455,582,773	5,074,612,526	
	その他の医業収益	1,010,062,974	1,009,841,760	
	計	18,517,897,307	17,349,920,721	
・医 特別外 利益	他会計補助金	710,035,797	702,014,064	
	県補助金	31,707,380	36,152,955	
	国庫補助金	3,897,000	3,730,000	
	特別利益	10,079,000	210,981,907	
	その他の医業外収益	1,369,340,710	1,348,628,968	
	計	2,125,059,887	2,301,507,894	
合計		20,642,957,194	19,651,428,615	
《費用》				
科目		予算現額	決算額	
医業費用	給与費	11,869,669,788 円	11,490,713,802 円	
	材料費	給食材料費	301,699,600	258,594,925
		薬品費	2,048,602,656	1,760,306,943
		その他の材料費	1,218,344,000	1,135,785,077
		小計	3,568,646,256	3,154,686,945
	経費	2,868,719,848	2,515,500,100	
	減価償却費	1,019,998,917	1,011,792,585	
	資産減耗費	66,308,756	73,446,002	
	研究研修費	61,349,393	37,409,637	
	計	19,454,692,958	18,283,549,071	
・医 特別外 損失	支払利息及び企業債取扱諸費	469,122,437	439,442,891	
	繰延勘定償却	145,103,742	144,362,511	
	特別損失	148,667,000	172,118,222	
	その他の医業外費用	947,894,800	1,132,374,618	
	計	1,710,787,979	1,888,298,242	
合計		21,165,480,937	20,171,847,313	

第3表

		国民健康保険分			その他分			計			
		件数	日数	費用額	件数	日数	費用額	件数	日数	費用額	
上天草市	一般診療	入院	0	0	0円	0	0	0円	0	0	0円
		入院外	1,090	238	7,415,428	3,459	238	39,033,090	4,549	476	46,448,518
	歯科診療		0	0	0	0	0	0	0	0	0
	食事療養・生活療養		()	(回)		()	(回)		()	(回)	
	計		1,090	238	7,415,428	3,459	238	39,033,090	4,549	476	46,448,518
天草市	一般診療	入院	0	0	0円	0	0	0円	0	0	0円
		入院外	8,296	21,340	116,327,477	1,654	7,656	23,885,224	9,950	28,996	140,212,701
	歯科診療		0	0	0	0	0	0	0	0	0
	食事療養・生活療養		()	(回)		()	(回)		()	(回)	
	計		8,296	21,340	116,327,477	1,654	7,656	23,885,224	9,950	28,996	140,212,701
芦北町	一般診療	入院	0	0	0円	0	0	0円	0	0	0円
		入院外	1775	4114	25,100,126	445	1042	4,878,907	2220	5156	29,979,033
	歯科診療		0	0	0	0	0	0	0	0	0
	食事療養・生活療養		()	(回)		()	(回)		()	(回)	
	計		1775	4114	25,100,126			4,878,907	2220	5156	29,979,033
合計	一般診療	入院	0	0	0円	0	0	0円	0	0	0円
		入院外	11,161	25,692	148,843,031	5,558	8,936	67,797,221	16,719	34,628	216,640,252
	歯科診療		0	0	0	0	0	0	0	0	0
	食事療養・生活療養		()	(回)		()	(回)		()	(回)	
	計		11,161	25,692	148,843,031	5,113	7,894	67,797,221	16,719	34,628	216,640,252

		国民健康保険分			その他分			計			
		件数	日数	費用額(円)	件数	日数	費用額(円)	件数	日数	費用額(円)	
水俣市	一般診療	入院	4,587	67,531	2,099,563,207	3,951	48,359	1,624,323,388	8,538	115,890	3,723,886,595
		入院外	67,808	106,877	894,466,065	69,211	106,990	906,701,415	137,019	213,867	1,801,167,480
	歯科診療		1,711	3,874	35,213,315	1,315	2,852	30,721,654	3,026	6,726	65,934,969
	食事療養・生活療養		4,646	305,732	114,155,709	3,997	206,097	78,404,451	8,643	511,829	192,560,160
	計		74,106	178,282	3,143,398,296	74,477	158,201	2,640,150,908	148,583	336,483	5,783,549,204
上天草市	一般診療	入院	963	12,917	362,259,013	3,158	52,819	1,312,804,368	4,121	65,736	1,675,063,381
		入院外	21,512	36,056	251,761,062	43,105	116,213	521,811,051	64,617	152,269	773,572,113
	歯科診療		693	1,681	11,031,736	1,232	2,809	19,402,471	1,925	4,490	30,434,207
	食事療養・生活療養		896	33,740	25,346,332	2,918	139,532	106,221,573	3,814	173,272	131,567,905
	計		23,168	50,654	625,051,811	47,495	171,841	1,854,017,890	70,663	222,495	2,479,069,701
山鹿市	一般診療	入院	2,734	35,885	1,201,620,729	540	6,838	228,211,083	3,274	42,723	1,429,831,812
		入院外	24,384	44,381	323,138,646	8,268	15,791	114,033,918	32,652	60,172	437,172,564
	歯科診療		0	0	0	0	0	0	0	0	0
	食事療養・生活療養		2,563	92,579	60,799,483	481	16,788	10,953,769	3,044	109,367	71,753,252
	計		27,118	80,266	1,585,558,858	8,808	22,629	353,198,770	35,926	102,895	1,938,757,628
宇城市	一般診療	入院	200	1,877	34,048,908	631	7,367	149,259,122	831	9,244	183,308,030
		入院外	7,110	10,275	65,765,180	12,540	19,469	109,909,020	19,650	29,744	175,674,200
	歯科診療		0	0	0	0	0	0	0	0	0
	食事療養・生活療養		186	4340	2,922,532	213	4145	12,527,928	399	8485	15,450,460
	計		7,310	12,152	102,736,620	13171	26,836	271,696,070	20481	38,988	374,432,690
阿蘇市	一般診療	入院	297	3,865	91,675,166	1,576	26,406	525,624,677	1,873	30,271	617,299,843
		入院外	6,463	10,351	80,444,977	16,166	27,684	234,101,919	22,629	38,035	314,546,896
	歯科診療		0	0	0	0	0	0	0	0	0
	食事療養・生活療養		265	9,147	5,999,692	1,442	65,124	46,238,524	1,707	74,271	52,238,216
	計		6,760	14,216	178,119,835	17,742	54,090	805,965,120	24,502	68,306	984,084,955
八代市	一般診療	入院	151	2,893	52,542,169	762	14,557	300,932,950	913	17,450	353,475,119
		入院外	2,528	3,769	44,166,524	4,460	7,956	88,001,314	6,988	11,725	132,167,838
	歯科診療		0	0	0	0	0	0	0	0	0
	食事療養・生活療養		143	7,622	4,978,592	686	36,233	25,656,302	829	43,855	30,634,894
	計		2,679	6,662	101,687,285	5,222	22,513	414,590,566	7,901	29,175	516,277,851
天草市(河浦)	一般診療	入院	267	4,697	61,270,034	1,387	33,097	472,833,355	1,654	37,794	534,103,389
		入院外	5,462	12,508	52,977,889	10,815	22,711	117,880,664	16,277	35,219	170,858,553
	歯科診療		0	0	0	0	0	0	0	0	0
	食事療養・生活療養		249	12328	15,153,438	1324	90355	62,300,170	1573	102683	77,453,608
	計		5,729	17,205	129,401,361	12,202	55,808	653,014,189	17,931	73,013	782,415,550

第3表

		国民健康保険分			その他分			計			
		件数	日数	費用額	件数	日数	費用額	件数	日数	費用額	
天草市(新和)	一般診療	入院	46	573	9,460,021	438	8,149	177,470,295	484	8,722	186,930,316
		入院外	4,083	9,230	42,049,530	10,585	26,744	148,577,323	14,668	35,974	190,626,853
	歯科診療	0	0	0	0	0	0	0	0	0	
	食事療養・生活療養	43	1,583	1,524,387	430	21810	18,689,546	473	23393	20,213,933	
	計	4,129	9,803	53,033,938	11,023	34,893	344,737,164	15,152	44,696	397,771,102	
植木町	一般診療	入院	419	4871	172618773	1698	27578	510213654	2117	32449	682832427
		入院外	7615	11210	74710302	12367	19489	149133106	19982	30699	223843408
	歯科診療	0	0	0	0	0	0	0	0	0	
	食事療養・生活療養	393	12184	14681089	1608	71548	43393263	2001	83732	58074352	
	計	8,034	16,081	262,010,164	14,065	47,067	702,740,023	22,099	63,148	964,750,187	
小国町	一般診療	入院	373	4,584	3,309,736	1,159	17,827	416,951,515	1,532	22,411	420,261,251
		入院外	14,693	21,881	11,447,576	25,169	39,867	321,322,598	39,862	61,748	332,770,168
	歯科診療	0	0	0	0	0	0	0	0	0	
	食事療養・生活療養	312	9817	6,426,412	1053	44014	29,234,932	1365	53831	35,661,344	
	計	15,066	26,465	21,183,718	26,328	57,694	767,509,045	41,394	84,159	788,692,763	
和水町	一般診療	入院	147	1,996	38,821,650	1,122	20,272	430,290,280	1,269	22,268	469,111,930
		入院外	4,314	7,450	42,092,560	11,568	22,807	121,214,426	15,882	30,257	163,306,986
	歯科診療	0	0	0	0	0	0	0	0	0	
	食事療養・生活療養	141	5,091	3,449,620	1041	52,544	35,986,448	1182	57635	39,436,068	
	計	4,461	9,446	84,363,830	12,690	43,079	587,491,154	17,151	52,525	671,854,984	
山都町	一般診療	入院	752	17,901	347,869,833	95	1,270	14,044,620	847	19,171	361,914,453
		入院外	18,606	35,536	200,479,750	3,670	5,175	33,951,390	22,276	40,711	234,431,140
	歯科診療	1,259	2,548	20,528,739	594	1,021	7,576,412	1,853	3,569	28,105,151	
	食事療養・生活療養	1897	48651	32,623,680	79	1173	1,347,922	1976	49824	33,971,602	
	計	20,617	55,985	601,502,002	4,359	7,466	56,920,344	24,976	63,451	658,422,346	
合計	一般診療	入院	10,936	159,590	4,475,059,239	16,517	264,539	6,162,959,307	27,453	424,129	10,638,018,546
		入院外	184,578	309,524	2,083,500,055	227,924	430,896	2,866,638,144	412,502	740,420	4,950,138,199
	歯科診療	3,663	8,103	66,773,790	3,141	6,682	57,700,537	6,804	14,785	124,474,327	
	食事療養・生活療養	11,734	542,814	288,060,966	15,272	749,363	470,954,828	27,006	1,292,177	759,015,794	
	計	199,177	477,217	6,888,047,718	247,582	702,117	9,452,031,243	446,759	1,179,334	16,340,078,961	

		国民健康保険分			その他分			計			
		件数	日数	費用額(円)	件数	日数	費用額(円)	件数	日数	費用額(円)	
合計	一般診療	入院	10,936	159,590	4,475,059,239	16,517	264,539	6,162,959,307	27,453	424,129	10,638,018,546
		入院外	195,739	335,216	2,232,343,086	233,482	439,832	2,934,435,365	429,221	775,048	5,166,778,451
	歯科診療	3,663	8,103	66,773,790	3,141	6,682	57,700,537	6,804	14,785	124,474,327	
	食事療養・生活療養	11,734	542,814	288,060,966	15,272	749,363	470,954,828	27,006	1,292,177	759,015,794	
	計	210,338	502,909	7,036,890,749	252,695	710,011	9,519,828,464	463,478	1,213,962	16,556,719,213	

2 1 健 医政

① 0 0 2