

平成 22 年度

熊本県国民健康保険事業状況報告書

熊 本 県

ま え が き

国民健康保険制度は、昭和13年の制度創設以来、今日まで国民皆保険制度の要として、県民の疾病予防や健康の保持増進に大きく貢献してまいりました。

しかしながら、長期間にわたり低迷する経済情勢や雇用形態の多様化による低所得者や無職者等の増加は、他の健康保険に加入しない人を被保険者とする国民健康保険に大きな影響を与えるとともに、少子高齢化の進展、疾病構造の変化や医療技術の高度化等に伴う医療費の増大も加わって、国民健康保険の事業運営は、ますます厳しさを増しています。

国は、「社会保障と税の一体改革」において、医療・介護の分野で、保険者機能の強化を通じた医療・介護保険制度のセーフティネット機能の強化と給付の重点化及び低所得者対策の強化を掲げています。

その中で、市町村国保に関しては、所得の低い方への保険料（税）軽減の拡充や保険料（税）の軽減対象者の数に応じた市町村への支援の拡充により財政基盤の強化を図るとともに、都道府県単位の共同事業の対象をすべての医療費に拡大することによる、財政運営の都道府県単位化の推進を図ることとしています。

このようななか、本県では、平成22年度に「熊本縣市町村国民健康保険支援方針」を策定し、市町村規模別の目標収納率を定め、目標を下回っている市町村に対し助言を行うなどの取組みを進めているところです。

県としても、引き続き、保険者に対する支援を充実するとともに、県民の生涯を通じた健康づくりのため、今後とも、総合的な施策の推進に努めてまいりたいと考えております。

本書は、県内保険者から報告された、平成22年度国民健康保険事業状況報告書（事業年報）を基に集計分析したものであり、今後の国民健康保険事業の運営に広く役立てていただければ幸いです。

平成24年3月

熊本県健康福祉部健康局国保・高齢者医療課長

用語の説明

1 被保険者の区分

- (1) 一般……国保被保険者のうち、退職者医療制度の対象でない者。
- (2) 退職者……65歳未満の国保被保険者のうち、被用者年金の老齢(退職)年金受給権者であって、被用者年金の加入期間が20年以上であるか若しくは40歳以降10年以上である者及びその被扶養者。
- (3) 全体……国保被保険者の総数。(すなわち一般+退職)
- (4) 前期高齢者……国保被保険者のうち、65歳以上75歳未満の者。

2 医療費(療養諸費)の区分

(1) 療養の給付

被保険者の疾病または負傷に対して、保険医療機関(病院・診療所・薬局)から直接に医療という現物をもって給付することをいう。【現物給付】

療養の給付の内訳として薬剤支給額を除いたもの(入院・入院外・歯科)を診療費という。

(2) 療養の給付等

(1)の療養の給付と入院時食事療養費(差額支給以外)、入院時生活療養費(差額支給以外)、訪問看護療養費を合計したものをいう。

(3) 療養費

被保険者が疾病または負傷による受診の際、緊急その他やむを得ない理由等により被保険者証を提出しない等の場合で、療養に要した費用を被保険者が一旦支払い、後日領収書を基に保険者が直接被保険者に保険者負担分を現金で支給することをいう。【現金給付】

(4) 療養費等


(3)療養費と入院時食事療養費(差額支給分)、入院時生活療養費(差額支給分)、移送費を合計したものをいう。

(5) 療養諸費

(2)療養の給付等と(4)療養費等の費用額を合計したものをいう。

【参考】療養諸費内訳表

入 院 院	入 院 外	歯 科	調 剤	入院時食事療養費、 入院時生活療養費	訪問看護 療 養 費	入院時食事療養費 入院時生活療養費 (差額支給分)	療 養 費	移 送 費
-------------	-------------	--------	--------	-----------------------	---------------	---------------------------------	-------------	-------------



3 療養諸費費用額の負担区分

療養諸費費用額とは (①+②+③)

① 保険者負担分

保険者が保険料(税)や国庫負担金などにより負担する分。

② 一部負担金

患者である被保険者が給付を受けたとき負担する分。(高額療養費及び高額介護合算療養費が含まれている)

③ 他法負担分

(1) 他法優先……他法(結核予防法、精神保健法福祉等)が国保に先だって適用され公費負担した額(現在は廃止されている。)

(2) 国保優先……国保が先に適用され、その一部負担金相当分について他法(障害者福祉法による更生医療、児童福祉法による育成医療等)が公費負担した額。

4 諸率

(1) 平均被保険者数(世帯数)

4月から3月の各月末の被保険者数(世帯数)の合計を12で除して得た数。

(2) 収納率

保険料(税)収納額を調定額で除して得た数。

$$\boxed{\text{収 納 率}} = \boxed{\text{収 納 額}} \div \boxed{\text{調定額-居所不明者分調定額}}$$

(3) 1人当たり保険料(税)

被保険者1人当たりの保険料(税)で、国民健康保険料(税)調定額を平均被保険者数で除して得た数。

$$\boxed{\text{1人当たり保険料}} = \boxed{\text{調 定 額}} \div \boxed{\text{平均被保険者数}}$$

(4) 受診率

100人当たりの受診件数で、受診件数を平均被保険者数で除し100を乗じて得た数。

$$\boxed{\text{受 診 率}} = \boxed{\text{受 診 件 数}} \div \boxed{\text{平均被保険者数}} \times 100$$

(5) 1人当たり療養諸費

被保険者1人当たりの療養諸費で、療養諸費を平均被保険者数で除して得た数。

$$\boxed{\text{1人当たり療養諸費}} = \boxed{\text{療 養 諸 費}} \div \boxed{\text{平均被保険者数}}$$

(6) 1件当たり日数

1件当たりの受診日数で、受診日数を受診件数で除して得た数。

$$\boxed{\text{1件当たり日数}} = \boxed{\text{受 診 日 数}} \div \boxed{\text{受 診 件 数}}$$

(7) 1件当たり診療費

1件当たりの診療費で、診療費費用額を受診件数で除して得た数。

$$\boxed{\text{1件当たり診療費}} = \boxed{\text{費用額}} \div \boxed{\text{受診件数}}$$

(8) 1日当たり診療費

1日当たりの診療費で、診療費費用額を受診日数で除して得た数。

$$\boxed{\text{1日当たり診療費}} = \boxed{\text{費用額}} \div \boxed{\text{受診日数}}$$

(9) 1人当たり診療費

被保険者1人当たりの診療費で、診療費費用額を平均被保険者数で除して得た数。

$$\boxed{\text{1人当たり診療費}} = \boxed{\text{費用額}} \div \boxed{\text{平均被保険者数}}$$

(10) 基金等保有割合

保険給付費等に対する基金等の保有割合で、基金等保有額を一般被保険者保険給付費、審査支払手数料、前期高齢者納付金、後期高齢者支援金、老人保健拠出金及び介護納付金の過去3カ年の平均額で除し100を乗じて得た数。

$$\boxed{\text{基金保有割合}} = \boxed{\text{基金保有額}} \div \boxed{\text{(一般被保険者保険給付費+審査支払手数料+前期高齢者納付金+後期高齢者支援金+老人保健拠出金+介護納付金)の過去3カ年の平均額}} \times 100$$

(11) 保険給付費等に占める保険料(税)の割合(一般分)

一般被保険者における保険給付費等に占める保険料(税)の割合で、一般被保険者分の保険料(税)を一般被保険者保険給付費、審査支払手数料、前期高齢者納付金、後期高齢者支援金(療養給付費交付金のうち後期高齢者支援金を除く)、老人保健拠出金(療養給付費交付金のうちの老人保健拠出金相当額を除く)及び介護納付金の合計額で除し100を乗じて得た数。

$$\boxed{\text{保険給付費等に占める保険料(税)の割合(一般分)}} = \boxed{\text{一般被保険者分の保険料(税)}} \div \boxed{\text{一般被保険者保険給付費+審査支払手数料+前期高齢者納付金+後期高齢者支援金(療養給付費交付金のうち後期高齢者支援金を除く)+老人保健拠出金(療養給付費交付金のうち老人保健拠出金相当額を除く)+介護納付金}} \times 100$$

(12) 保険給付費等に占める国庫支出金等の割合

保険給付費等に占める国庫支出金等の割合で、国庫支出金等を一般被保険者保険給付費、審査支払手数料、前期高齢者納付金、後期高齢者支援金(療養給付費交付金のうち後期高齢者支援金を除く)、老人保健拠出金(療養給付費交付金のうちの老人保健拠出金相当額を除く)及び介護納付金の合計額で除し100を乗じて得た数。

$$\boxed{\text{保険給付費等に占める公費の割合}} = \boxed{\text{国庫支出金+県支出金}} \div \boxed{\text{一般被保険者保険給付費+審査支払手数料+前期高齢者納付金+後期高齢者支援金(療養給付費交付金のうち後期高齢者支援金を除く)+老人保健拠出金(療養給付費交付金のうち老人保健拠出金相当額を除く)+介護納付金}} \times 100$$

5. その他

- (1) **件数**……診療（調剤）報酬明細書（レセプト）等の件数をいい、毎月ごとに確定された件数の総数である。
保険医療機関等ごと、被保険者ごと、入院、入院外別等に1件ずつ計上されるもので、毎月末1件作成する。このレセプトにはその月の診療内容と診療行為に要した日数及び総点数並びに一部負担金が明示されている。
なお、療養費に係る件数は単にその発生実件数を示すものである。
- (2) **日数**……診療に要した実日数の総数である。入院の場合は入院日数と一致する。
- (3) **点数**……保険診療の診療報酬の計算は、点数単価制によって行われるため、給付範囲に属する診療行為を点数によって表したものである。
- (4) **費用額**……点数に点数単価（1点単価10円）を乗じたものである。

- (注) (1)金額については、特に記述してある場合を除きすべて円単位となっている。
(2)診療諸率は端数調整の関係により、保険者ごとの計が県計、市町村計、組合計の数値と一致しない。

目 次

I 国民健康保険事業の概況	1
1 一般状況	2
2 財政状況	3
3 保険料(税)及び収納率等状況	7
4 給付状況	
(1) 療養諸費及び医療給付費	11
(2) 負担区分別療養諸費の費用額	11
(3) 費用区分別療養の給付等	14
(4) 高額療養費・高額介護合算療養費	15
(5) 訪問看護療養費	16
(6) その他の保険給付	16
5 診療状況	
(1) 受診率	17
(2) 1件当たり日数	18
(3) 1件当たり診療費	19
(4) 1日当たり診療費	20
(5) 1人当たり診療費	21
6 国民健康保険事業状況市町村一覧	25
グラフ：1人当たり保険給付費等と1人当たり保険料(税)調定額	27
グラフ：地域差指数と病床数との関係(実績医療費)	28
グラフ：経常収支比率及び財政調整基金保有割合(3ヵ年平均)	29
グラフ：収納率及び対前年度増減率	30
II 国民健康保険事業状況(事業年報)	31
III 保険者別統計表	53
1 一般状況	53
(1) 事務職員数	55
(2) 世帯数及び被保険者数	56
(3) 退職被保険者等世帯数及び退職被保険者等数	59

2	経理状況	61
(1)	経理収入	62
(2)	経理支出	68
(3)	保険料（税）	74
(4)	保険料（税）の算定状況	80
(5)	基金等保有額及び保有割合一覧	86
(6)	保険給付費等に占める保険料（税）及び国庫支出金の割合（一般分）	87
3	給付状況	89
(1)	一般	
	療養諸費	90
	療養の給付等の内訳	94
	食事療養・生活療養費	98
	高額療養費	100
(2)	退職	
	療養諸費	102
	療養の給付等の内訳	106
	食事療養・生活療養費	110
	高額療養費	112
(3)	高額介護合算療養費	115
(4)	その他の保険給付費	116
(5)	レセプト点検実施結果（一般＋退職）	118
(6)	診療報酬明細書点検調査の内容点検効果等一覧表（市町村）	121
4	経理諸率及び診療諸率	123
(1)	被保険者1人当たりの金額	124
(2)	収納率、1人当たり保険料（税）	132
(3)	収納率（一覧表）	133
(4)	受診率	134
(5)	1人当たりの療養諸費	137
(6)	1件当たり日数	138
(7)	1件当たり診療費	140
(8)	1日当たり診療費	142
(9)	1人当たり診療費	144

※本報告書は、平成24年3月1日までに報告された数値で作成しています。

I 国民健康保険事業の概況

平成20年4月における制度改正概要

平成20年4月から国民健康保険制度を含む医療制度について以下のような改正が行われました。

・老人保健制度を廃止し、後期高齢者医療制度を創設

75歳以上の国民健康保険加入者(老人保健制度対象者)が後期高齢者医療制度に移りました。

・退職者医療制度の廃止

退職者医療制度が廃止となりましたが、平成20年度前半においていわゆる「団塊の世代」の退職者が急増すると見込まれることから、国保財政への影響を勘案し、平成26年度までの間における65歳未満の退職者を対象として退職者医療制度を経過措置として存続させています。

このような改正により、本報告書において単純に平成19年度までの数値と比較できない箇所がありますので、ご注意ください。

※次頁以降の用語の説明

「老人」…平成19年度以前において、老人保健法による医療の給付の対象者であった者
(通常、75歳以上、ただし65歳以上の寝たきり老人を含む)

「若人」…平成19年度以前において、老人以外の者で退職者医療制度の適用を受けない者。

1 一般状況

県内の保険者数は45市町村及び2国保組合の計47となっている。

世帯数は、市町村293,753世帯、国保組合4,448世帯、計298,201世帯となっており、前年度と比べ、459世帯(0.15%)減少している。また、被保険者数は、市町村540,470人、国保組合8,242人、合計548,712人となっており、前年度と比べ、被保険者数は5,782人(約1.04%)減少している。退職者医療制度対象者は、31,688人であり、前年度と比べ、3,630人(約12.9%)増加している。

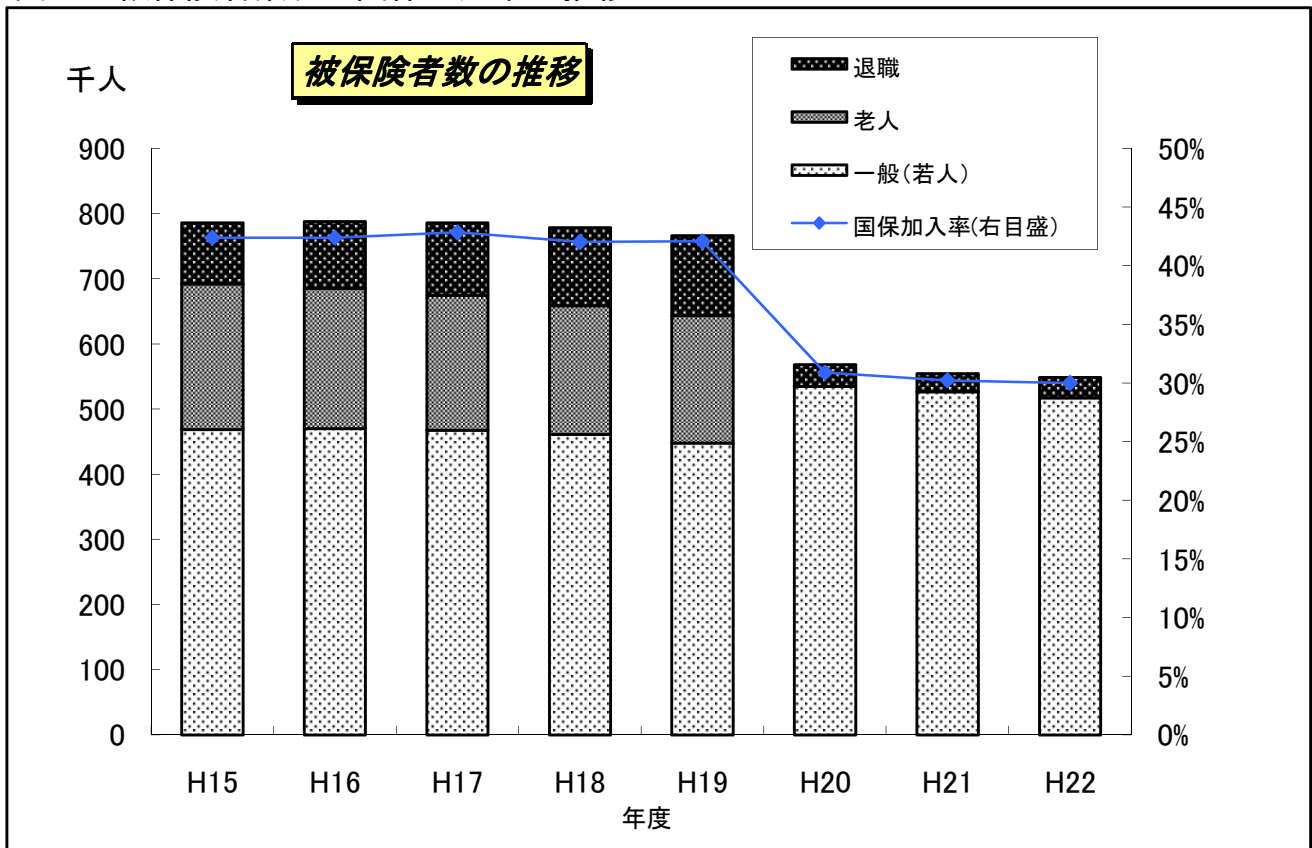
表1は、世帯数及び被保険者数等の推移を年度毎にみたものである。

表1 世帯数及び被保険者数の推移(年度末)

	世帯数			被保険者数			退職医療対象者数		介護被保険者数 第2号	一世帯当たり 被保険者数	国保加入率
	市町村	組合	計	市町村	組合	計		割合			
H15	372,947	4,441	377,388	776,284	9,568	785,852	93,817	11.94%	239,092	2.08	42.4%
H16	378,719	4,469	383,188	778,604	9,532	788,136	102,977	13.07%	237,503	2.06	42.4%
H17	384,440	4,496	388,936	776,706	9,489	786,195	111,694	14.21%	234,098	2.02	42.9%
H18	386,895	4,521	391,416	769,195	9,328	778,523	120,009	15.41%	227,030	1.99	42.0%
H19	386,669	4,471	391,140	757,252	9,285	766,537	122,928	16.04%	220,457	1.96	42.1%
H20	304,682	4,290	308,972	559,945	8,527	568,472	33,643	5.92%	220,596	1.84	30.9%
H21	294,236	4,424	298,660	546,210	8,284	554,494	28,058	5.06%	214,930	1.86	30.2%
H22	293,753	4,448	298,201	540,470	8,242	548,712	31,688	5.77%	218,061	1.84	30.0%

図1は、若人・老人・退職別被保険者数及び国保加入率の推移を年度毎にみたものである。

図1 被保険者数及び国保加入率の推移



2 財政状況

平成22年度の収入総額は、226,099,958千円(対前年度比1.015)、歳出総額は、227,916,731千円(対前年度比1.013)で、収支差引額は、1,816,773千円(対前年度比0.811)の赤字(黒字保険者46・赤字保険者1)となっている。これは、前年度と比べ赤字額は減少しているものの依然高い赤字を計上していることになる。

歳入のうち、最も多いのは国庫支出金で67,186,626千円(対前年度比1.052)、全体の29.72%を占めており、次いで保険料(税)が43,247,893千円(対前年度比0.957)、全体の19.13%を占めている。

大津町及び多良木町において、県で保有する国民健康保険広域化等支援基金を借り受けため、市町村債として67,500千円計上されている。

また、法定外繰入を示す一般会計市町村補助のその他の額は、3,203,567千円となり、対前年度比で1.814となっている。

歳出では、一般保険者分の保険給付費が139,130,504千円(対前年比1.025)で、全体の61.04%を占めており、次いで保険財政安定化事業拠出金が26,202,228千円(対前年度比1.054)で、全体の11.50%を占めている。

基金保有額は、10,055,149千円(対前年度比0.883)で、基金保有割合(※1)は、前年度に比べ1.12ポイント減の5.88%となっている。

また、保健事業費の保険料(税)収入額に対する割合は、前年度に比べ0.51%増の3.79%となっている。

※1 基金等保有割合 =

基 金 保 有 額

(一般被保険者保険給付費＋審査支払手数料＋後期高齢者支援金＋前期高齢者納付金＋介護納付金＋老人保健拠出金)の過去3カ年の平均額

表2 年度別収支決算状況(市町村＋国保組合)

(単位:千円)

年度	収入決算額	支出決算額	収支差引 残高	収支差引残高の内訳			
				黒字		赤字	
				保険者数	剰余額	保険者数	不足額
H15	181,983,698	181,123,101	860,597	87	7,480,611	2	6,620,014
H16	190,044,524	189,161,661	882,863	69	7,408,440	1	6,525,577
H17	195,887,552	196,137,766	-250,214	48	6,577,510	2	6,827,724
H18	210,500,362	210,687,982	-187,620	49	6,320,355	1	6,507,975
H19	229,069,499	231,545,580	-2,476,081	48	5,618,314	2	8,094,595
H20	218,932,118	219,545,791	-613,673	47	7,266,885	1	7,880,558
H21	222,613,071	224,851,982	-2,238,911	46	5,529,961	1	8,203,048
H22	226,099,958	227,916,731	-1,816,773	46	5,465,595	1	7,282,368

表3 平成22年度歳入歳出の状況(市町村+国保組合)

(単位:円)

科	目	平成21年度	入				
			平成22年度				
			金	額	構成比	対前年比	1人当たり
保険料(税)	一般被保険者分	医療給付費分	30,412,172,468	28,808,027,922	12.74%	0.947	52,501
		後期高齢者支援金分	8,216,874,143	7,869,455,077	3.48%	0.958	14,342
		介護納付金分	3,430,431,348	3,316,899,252	1.47%	0.967	6,045
		計	42,059,477,959	39,994,382,251	17.69%	0.951	72,888
	退職被保険者分	医療給付費分	2,042,826,643	2,100,943,125	0.93%	1.028	3,829
		後期高齢者支援金分	577,668,023	601,015,558	0.27%	1.040	1,095
		介護納付金分	510,723,394	551,551,853	0.24%	1.080	1,005
		計	3,131,218,060	3,253,510,536	1.44%	1.039	5,929
	計	45,190,696,019	43,247,892,787	19.13%	0.957	78,817	
	国庫支出金	事務費負担金	8,767,777	10,086,410	0.00%	1.150	18
療給費等負担金		42,443,545,867	44,423,779,344	19.65%	1.047	80,960	
高額共同事業負担金		883,957,073	990,200,801	0.44%	1.120	1,805	
特定健康診査等負担金		196,626,000	263,754,000	0.12%	1.341	481	
普通調整交付金		17,278,453,000	17,672,072,000	7.82%	1.023	32,206	
特別調整交付金		2,941,860,000	3,734,392,000	1.65%	1.269	6,806	
出産育児等補助金		112,890,133	90,710,580	0.04%	0.804	165	
特別対策費補助金		1,695,000	1,631,000	0.00%	0.962	3	
計	63,867,794,850	67,186,626,135	29.72%	1.052	122,444		
療養給付費交付金	9,115,734,508	11,435,513,932	5.06%	1.254	20,841		
前期高齢者交付金	40,709,992,774	38,375,616,348	16.97%	0.943	69,938		
都道府県支出金	高額医療費共同事業	881,064,073	987,414,801	0.44%	1.121	1,800	
	特定健康診査等負担金	195,558,000	262,522,000	0.12%	1.342	478	
	第一号都道府県調整交付金	7,676,577,000	8,365,342,000	3.70%	1.090	15,245	
	第二号都道府県調整交付金	706,662,000	584,658,000	0.26%	0.827	1,066	
	広域化等支援金支出金	0	0	0.00%	-	0	
	その他	8,130,588	10,091,004	0.00%	1.241	18	
連合会支出金	0	0	0.00%	-	0		
共同事業交付金	高額医療費共同事業交付金	3,558,259,339	4,002,559,445	1.77%	1.125	7,294	
	保険財政共同安定化事業交付金	24,864,627,593	26,202,228,133	11.59%	1.054	47,752	
繰入金	一般会計市町村補助	保険基盤安定(軽減分)	6,356,413,219	6,678,363,102	2.95%	1.051	12,171
		保険基盤安定(支援分)	1,395,044,121	1,439,195,993	0.64%	1.032	2,623
		基準超過費用	56,610,779	41,105,129	0.02%	0.726	75
		職員給与費等	2,510,074,730	2,378,208,145	1.05%	0.947	4,334
		出産育児一時金等	733,149,943	738,131,545	0.33%	1.007	1,345
		財政安定化支援事業	2,601,398,721	2,942,040,412	1.30%	1.131	5,362
		その他	1,766,415,784	3,203,567,494	1.42%	1.814	5,838
	直診勘定	0	0	0.00%	-	0	
その他の収入	1,561,662,821	620,979,871	0.27%	0.398	1,132		
基金等繰入金	2,159,339,420	1,799,780,000	0.80%	0.833	3,280		
繰越金	6,697,865,619	5,530,621,387	2.45%	0.826	10,079		
市町村債(組合債)	0	67,500,000	0.03%	-	123		
合計		222,613,071,901	226,099,957,663	100.00%	1.016	412,056	

表3 平成22年度歳入歳出の状況(市町村+国保組合)

(単位:円)

科	目	歳		出			
		平成21年度	平成22年度				
			金	額	構成比	対前年比	1人当たり
	総務費	2,847,867,022	2,968,558,030	1.30%	1.042	5,410	
保険給付費	一般被保険者分	療養給付費	118,983,927,566	121,441,670,073	53.28%	1.021	221,321
		療養費	866,391,447	920,985,538	0.40%	1.063	1,678
		小計	119,850,319,013	122,362,655,611	53.69%	1.021	223,000
		高額療養費	14,626,497,701	15,493,048,204	6.80%	1.059	28,235
		高額介護合算療養費	2,887,130	4,691,860	0.00%	-	9
		移送費	437,205	366,500	0.00%	0.838	1
		出産育児諸費	1,109,350,957	1,169,344,290	0.51%	1.054	2,131
		葬祭諸費	62,325,000	63,985,000	0.03%	1.027	117
		育児諸費	210	4,562,000	0.00%	21,723.810	8
		その他	34,359,490	31,850,410	0.01%	0.927	58
		計	135,686,176,706	139,130,503,875	61.04%	1.025	253,558
	退職被保険者分	療給費・療養費	7,641,743,767	8,729,784,277	3.83%	1.142	15,910
		高額療養費	970,921,581	1,156,185,266	0.51%	1.191	2,107
		高額介護合算療養費	114,292	370,466	0.00%	-	1
		移送費	8,113	9,780	0.00%	-	0
	計	8,612,787,753	9,886,349,789	4.34%	1.148	18,017	
		審査支払手数料	440,952,137	444,147,861	0.19%	1.007	809
		計	144,739,916,596	149,461,001,525	65.58%	1.033	272,385
	後期高齢者支援金	後期高齢者支援金	24,893,938,424	22,318,701,903	9.79%	0.897	40,675
事務費拠出金		3,376,572	2,914,546	0.00%	0.863	5	
計		24,897,314,996	22,321,616,449	9.79%	0.897	40,680	
前期高齢者納付金	前期高齢者納付金	154,963,958	229,104,678	0.10%	1.478	418	
	事務費拠出金	3,043,928	2,858,495	0.00%	0.939	5	
	計	158,007,886	231,963,173	0.10%	1.468	423	
老健拠出金	医療費拠出金	1,319,001,046	296,184,130	0.13%	0.225	540	
	事務費拠出金	1,943,249	1,631,240	0.00%	0.839	3	
	計	1,320,944,295	297,815,370	0.13%	0.225	543	
	介護納付金	9,817,890,854	10,459,619,784	4.59%	1.065	19,062	
共同事業	高額医療費共同事業拠出金	3,530,033,925	3,975,731,394	1.74%	1.126	7,246	
	保険財政安定化事業拠出金	24,862,788,193	26,202,228,185	11.50%	1.054	47,752	
	その他	402,412	631,165	0.00%	1.568	1	
保健事業費	特定健康診査等事業費	990,102,464	1,036,185,694	0.45%	1.047	1,888	
	保健事業費	613,717,257	578,825,535	0.25%	0.943	1,055	
	健康管理センター事業費	0	23,378,639	0.01%	-	43	
	直診勘定繰出金	54,201,792	37,126,000	0.02%	0.685	68	
	その他の支出	1,716,713,348	1,829,785,965	0.80%	1.066	3,335	
	基金等積立金	1,280,839,775	288,967,938	0.13%	0.226	527	
	前年度繰上充用金	8,020,945,841	8,203,048,194	3.60%	1.023	14,950	
	公債費	295,835	248,084	0.00%	0.839	0	
	合計	224,851,982,491	227,916,731,124	100.00%	1.014	415,367	
	収支差引額	-2,238,910,590	-1,816,773,461	-	0.811	-3,311	
	基金等保有額	11,392,646,269	10,055,148,631	-	0.883	18,325	

図 2 - 1

歳入構成比

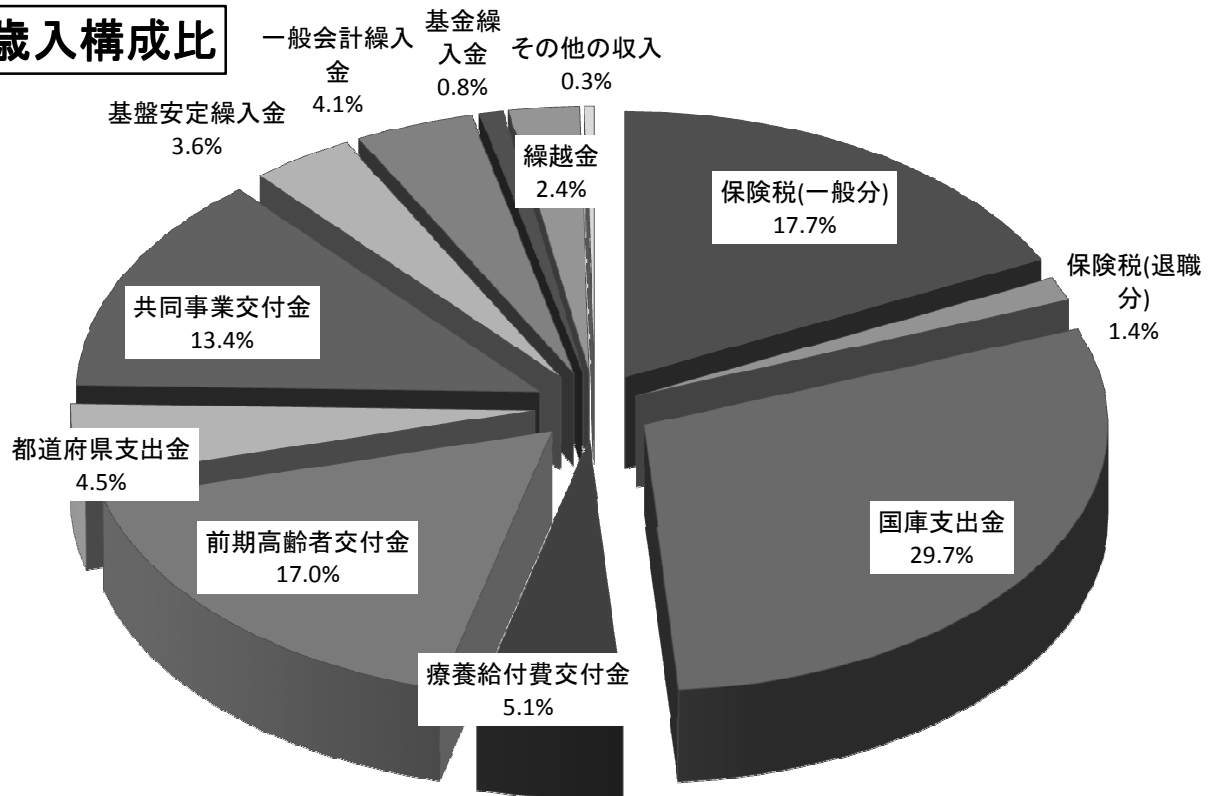
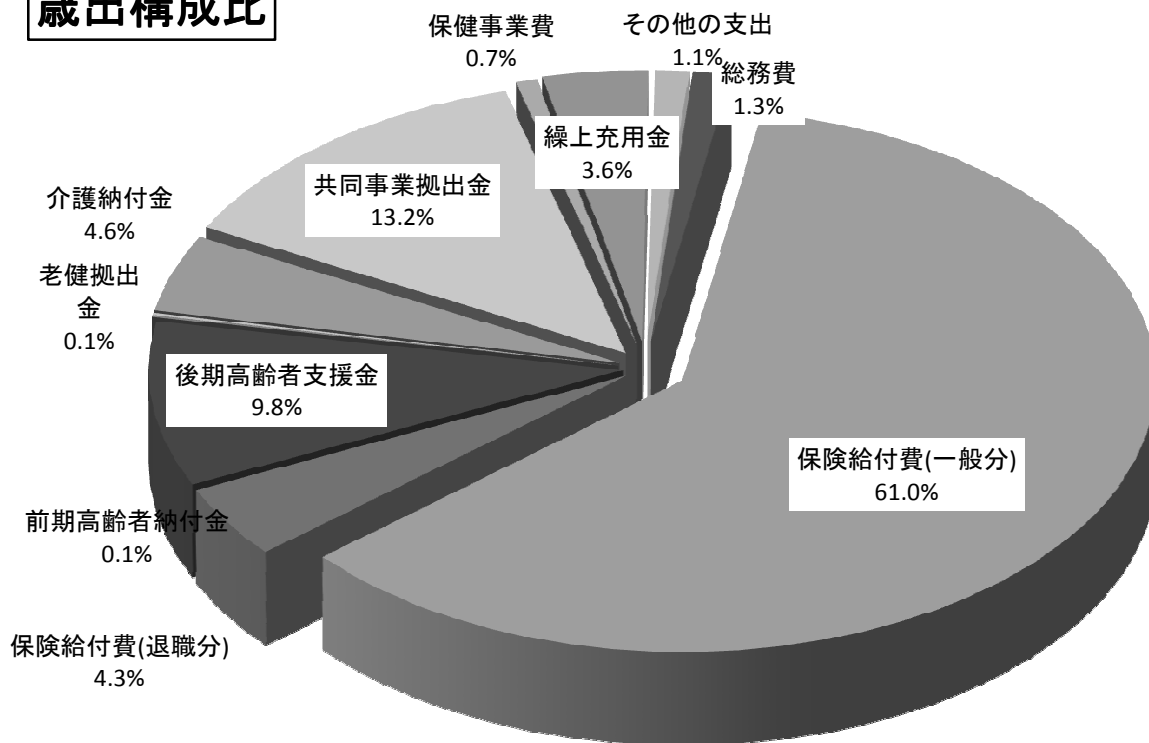


図 2 - 2

歳出構成比



3 保険料(税)及び収納率等状況

1世帯当たり保険料(税)の調定額は表4のとおりである。1世帯当たり調定額は平成22年度は前年度と比べ0.05ポイント減少し、149,843円となっている。

また、1人当たり調定額は平成21年度に引き続き減少し、前年度と比べ0.03ポイント減の81,046円となっている。

表4 市町村保険料(税)調定額(全体:現年度分)(単位:円)

年度	1世帯当たり調定額		1人当たり調定額	
	金額	対前年度比	金額	対前年度比
H15	154,649	0.969	73,913	0.977
H16	153,117	0.990	73,973	1.001
H17	151,274	0.988	74,118	1.002
H18	154,490	1.021	77,059	1.040
H19	154,766	1.002	78,405	1.017
H20	158,048	1.021	85,628	1.092
H21	158,015	1.000	84,628	0.988
H22	149,843	0.948	81,046	0.958

図3 市町村 1人、1世帯当たり保険料(税)額

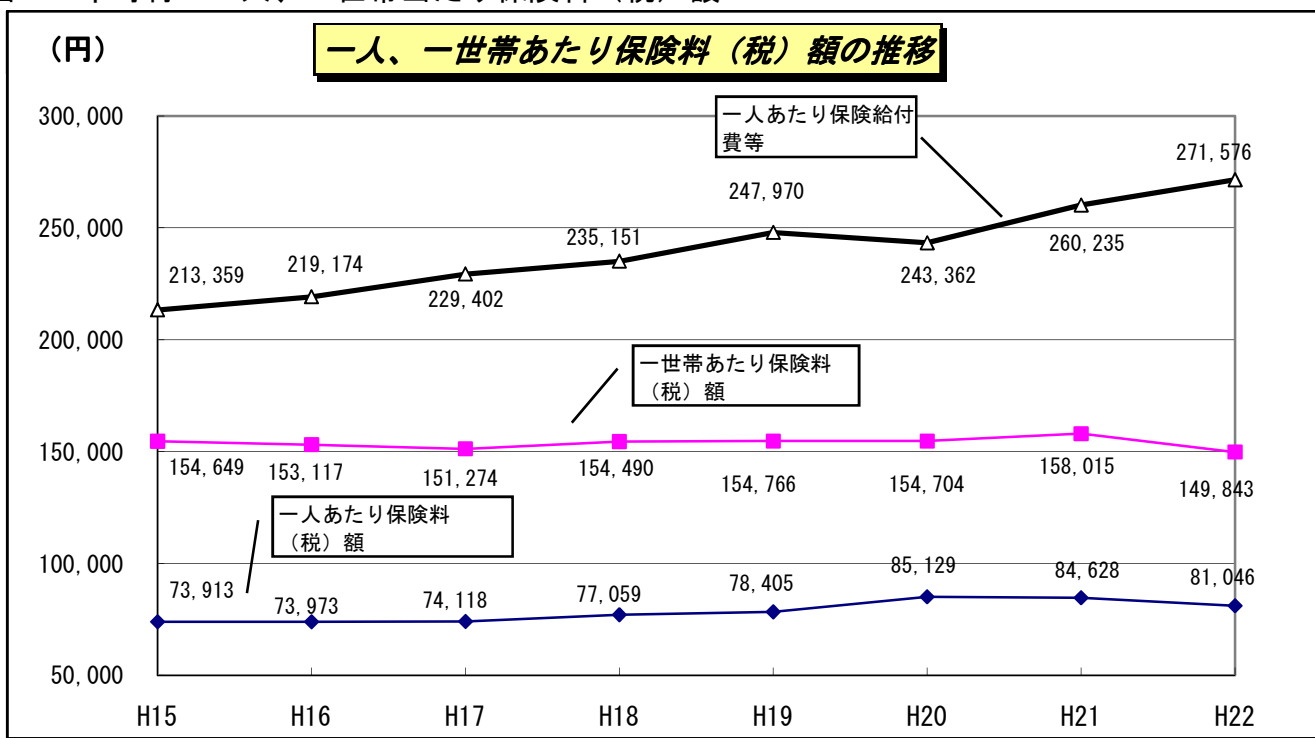


表5 市町村被保険者数規模別収納率(全体:現年度分)

被保険者数	90%未満	90~92%未満	92~94%未満	94~96%未満	96~98%未満	98~100%	計
1~2,000人		1		3	4	1	9
2,001~5,000人			5	6	2	1	14
5,001~10,000人	1	1	5	3			10
10,001~50,000人	2	6	3				11
50,001~100,000人							0
100,001人~	1						1
計	4	8	13	12	6	2	45

図4 市町村保険料（税）収納率（全体：現年度分）

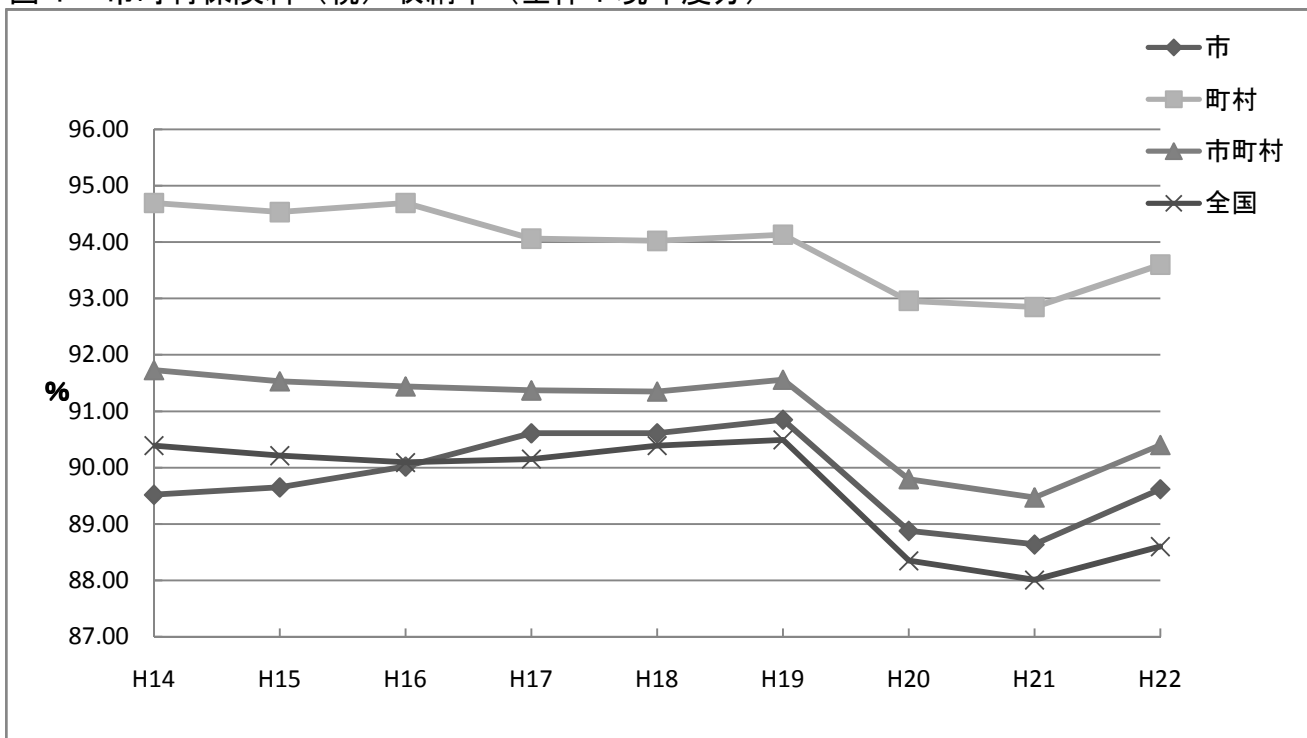


図5 レセプト点検調査内容点検効果率

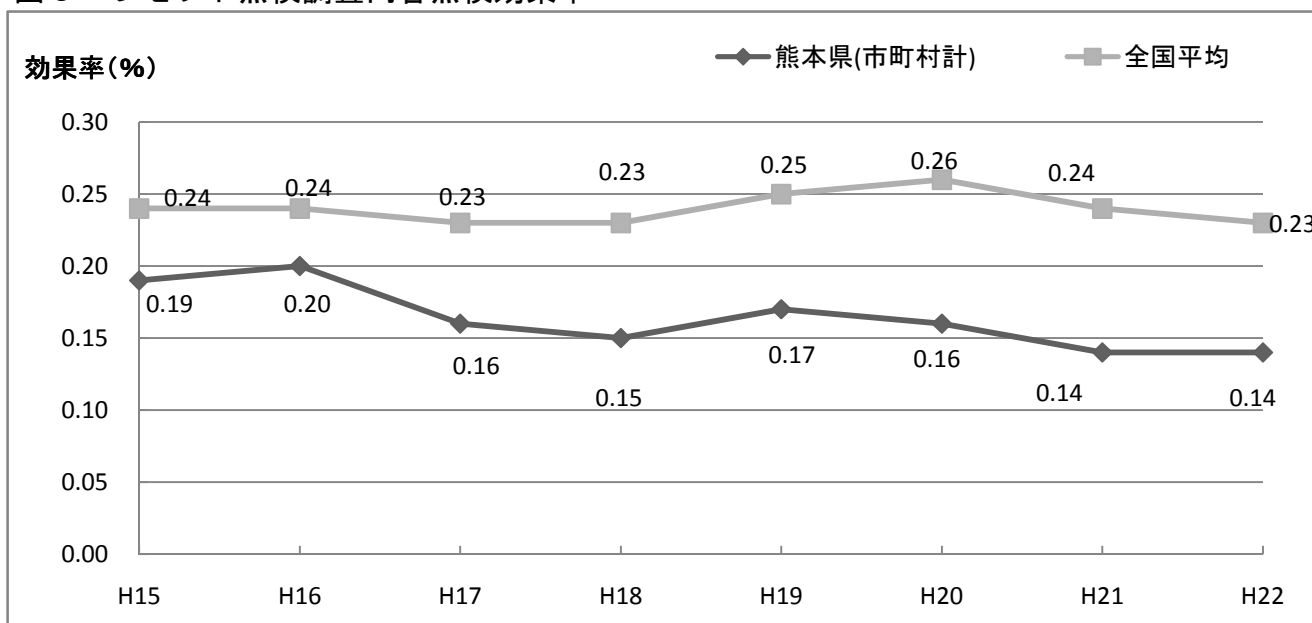


図6 被保険者一人当たり保険料（税）額の現況

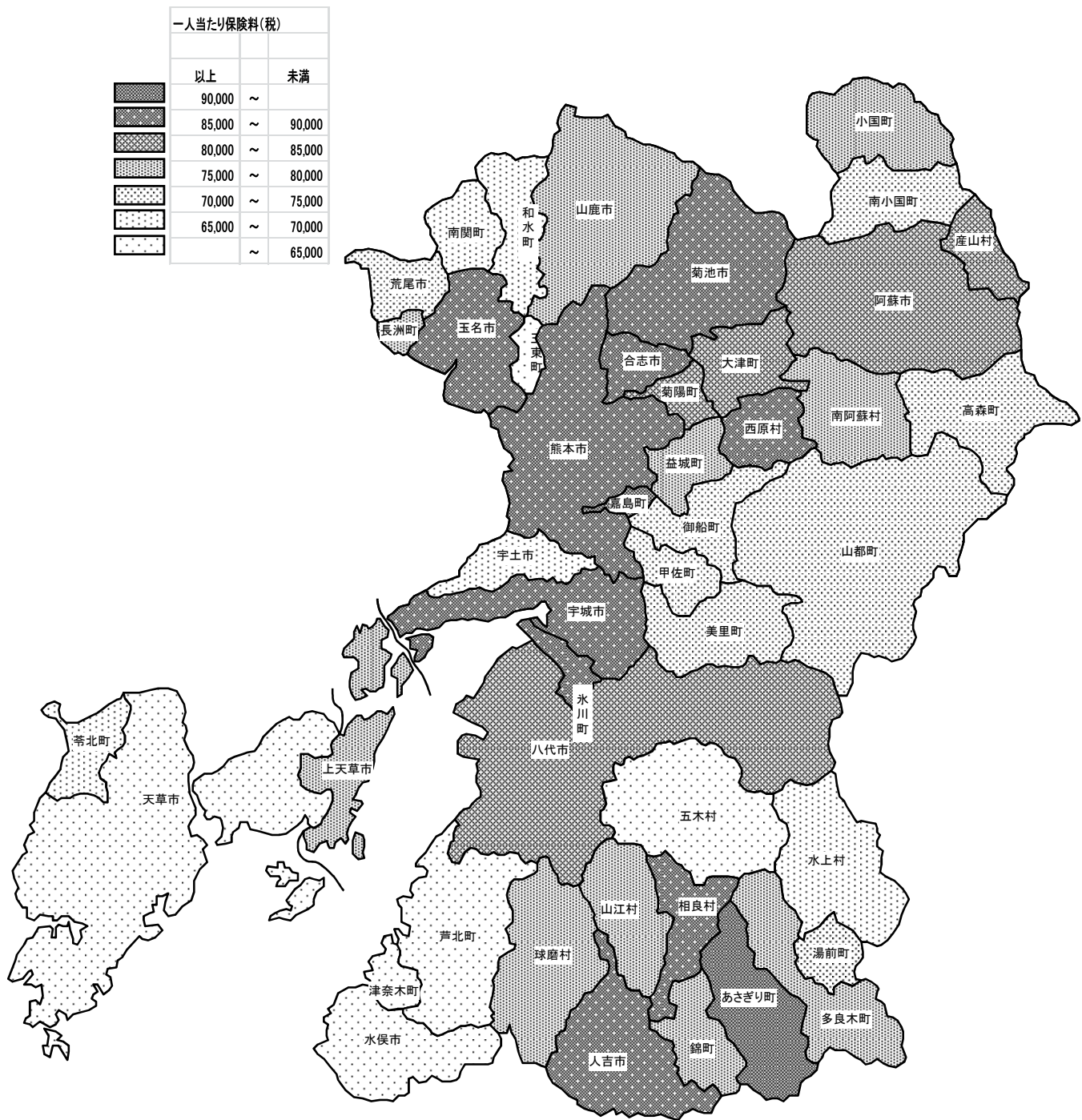
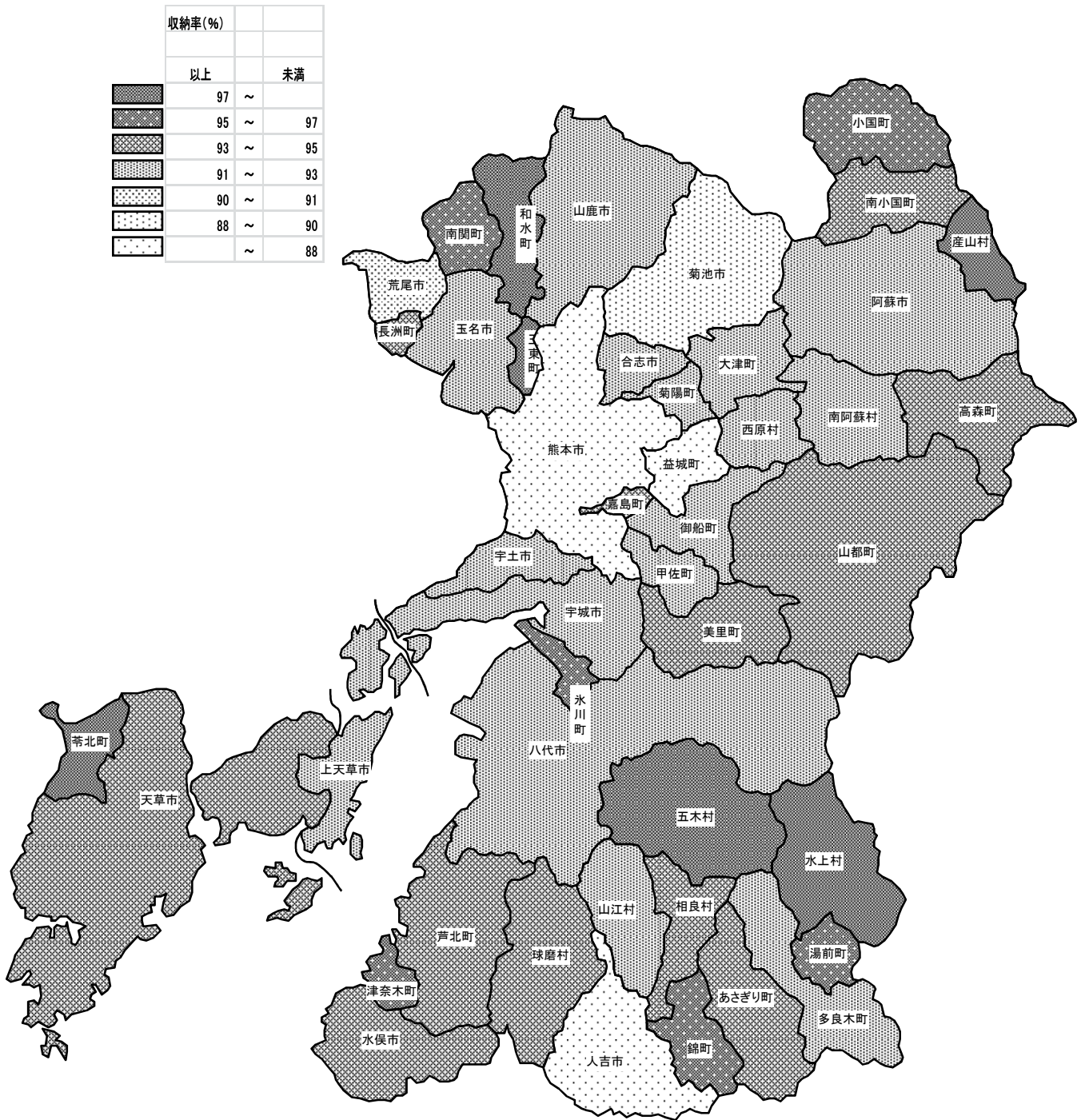


図7 平成22年度収納率（現年分・全体分）



4 給付状況

(1)療養諸費

平成22年度の療養諸費(市町村+国保組合)は、一般分が167,534,280千円、退職者分が12,456,160千円で、合計179,990,440千円となっている。

また、医療給付費(療養諸費のうち保険者が負担する定率分と高額療養費の合計)については、一般分が、137,545,399千円、退職分が9,869,798千円で合計147,415,197千円となっている。

表6 療養諸費及び医療給付費

(単位:千円)

	療養諸費		(再掲)診療費		医療給付費
	件数	費用額	件数	費用額	
一般	7,597,688	167,534,280	7,460,354	166,278,396	137,545,399
退職者	580,393	12,456,160	570,616	12,347,716	9,869,798
計	8,178,081	179,990,440	8,030,970	178,626,112	147,415,197

(2)負担区分別療養諸費の費用額

負担区分別療養諸費の費用額は表7のとおりである。

費用額に対する被保険者別・負担区分別割合は、図8-1～図8-2のとおりである。

表7 負担区分別療養諸費の費用額

(単位:千円)

	費用額	保険者負担分	一部負担金	他法負担分		
				薬剤	他法優先	国保優先
一般	療養の給付	166,278,396	121,142,337	39,107,409	0	6,028,650
	療養費等	1,255,884	922,558	306,005	0	27,321
	計	167,534,280	122,064,895	39,413,414	0	6,055,971
退職者	療養の給付	12,347,717	8,637,857	3,378,898	0	330,962
	療養費等	108,443	76,068	32,365	0	11
	計	12,456,160	8,713,925	3,411,263	0	330,973
計	療養の給付	178,626,113	129,780,194	42,486,307	0	6,359,612
	療養費等	1,364,327	998,626	338,370	0	27,332
	計	179,990,440	130,778,820	42,824,677	0	6,386,944

表8 年度別・負担区分別療養諸費費用額(3-2ページ)

総 額

(単位:千円)

年 度	A 療養諸費 費用額	伸 率	B 保 険 者 負 担 分	C 一 部 負 担 金	D 他 法 優 先	E 国 保 優 先	F 高 額 療 養 費	(B+F)/A 給 付 率	(C-F)/A 実 質 負 担 率
H15	318,862,160	3.5%	259,324,718	57,110,108	0	2,427,334	16,690,206	86.6%	12.7%
H16	329,613,017	3.4%	268,681,049	58,061,274	0	2,870,695	17,795,638	86.9%	12.2%
H17	343,222,588	4.1%	280,437,058	59,774,277	0	3,011,252	18,375,670	87.1%	12.1%
H18	343,026,656	-0.1%	280,385,834	59,749,231	0	2,891,592	18,664,095	87.2%	12.0%
H19	354,241,208	3.3%	289,293,812	61,844,678	0	3,102,718	19,656,176	87.2%	11.9%
H20	170,769,498	-51.8%	124,403,169	40,637,724	-	5,728,604	16,056,881	82.3%	14.4%
H21	175,090,059	2.5%	127,178,944	41,711,620	-	6,199,493	15,588,848	81.5%	14.9%
H22	179,990,440	2.8%	130,778,820	42,824,677	-	6,386,944	16,636,377	81.9%	14.5%

(注) 高額療養費分は一部負担金にも含まれる。

一般

(単位:千円)

年 度	A 療養諸費 費用額	伸 率	B 保 険 者 負 担 分	C 一 部 負 担 金	D 他 法 優 先	E 国 保 優 先	F 高 額 療 養 費	(B+F)/A 給 付 率	(C-F)/A 実 質 負 担 率
H15	100,884,168	6.3%	71,583,054	27,264,235	0	2,036,879	9,391,108	80.3%	17.7%
H16	105,513,589	4.6%	75,760,570	27,399,969	0	2,353,051	9,665,608	81.0%	16.8%
H17	110,942,098	5.1%	80,450,233	28,051,657	0	2,440,208	9,828,518	81.4%	16.4%
H18	111,730,318	0.7%	81,648,144	27,778,400	0	2,303,773	9,725,686	81.8%	16.2%
H19	116,912,370	4.6%	86,109,483	28,359,350	0	2,443,537	10,182,646	82.4%	15.5%
H20	156,778,313	34.1%	114,236,765	37,099,514	-	5,442,033	13,361,335	81.4%	15.1%
H21	164,185,615	4.7%	119,557,768	38,716,114	-	5,911,732	14,618,080	81.7%	14.7%
H22	167,534,280	2.0%	122,064,895	39,413,414	-	6,055,971	15,480,504	82.1%	14.3%

(注) 高額療養費分は一部負担金にも含まれる。

退職者

(単位:千円)

年 度	A 療養諸費 費用額	伸 率	B 保 険 者 負 担 分	C 一 部 負 担 金	D 他 法 優 先	E 国 保 優 先	F 高 額 療 養 費	(B+F)/A 給 付 率	(C-F)/A 実 質 負 担 率
H15	33,032,270	11.6%	23,898,877	8,742,938	0	390,455	2,254,401	79.2%	19.6%
H16	37,886,691	14.7%	27,902,731	9,466,317	0	517,644	2,638,396	80.6%	18.0%
H17	43,669,479	15.3%	32,857,035	10,241,399	0	571,044	2,818,097	81.7%	17.0%
H18	47,484,306	8.7%	36,397,157	10,499,330	0	587,818	2,847,809	82.6%	16.1%
H19	53,142,372	11.9%	41,174,955	11,308,236	0	659,182	2,998,617	83.1%	15.6%
H20	13,991,185	-73.7%	10,166,404	3,538,210	-	286,571	2,695,546	91.9%	6.0%
H21	10,904,444	-22.1%	7,621,176	2,995,506	-	287,761	970,768	78.8%	18.6%
H22	12,456,160	14.2%	8,713,925	3,411,263	-	330,973	1,155,873	79.2%	18.1%

(注) 高額療養費分は一部負担金にも含まれる。

図 8 - 1

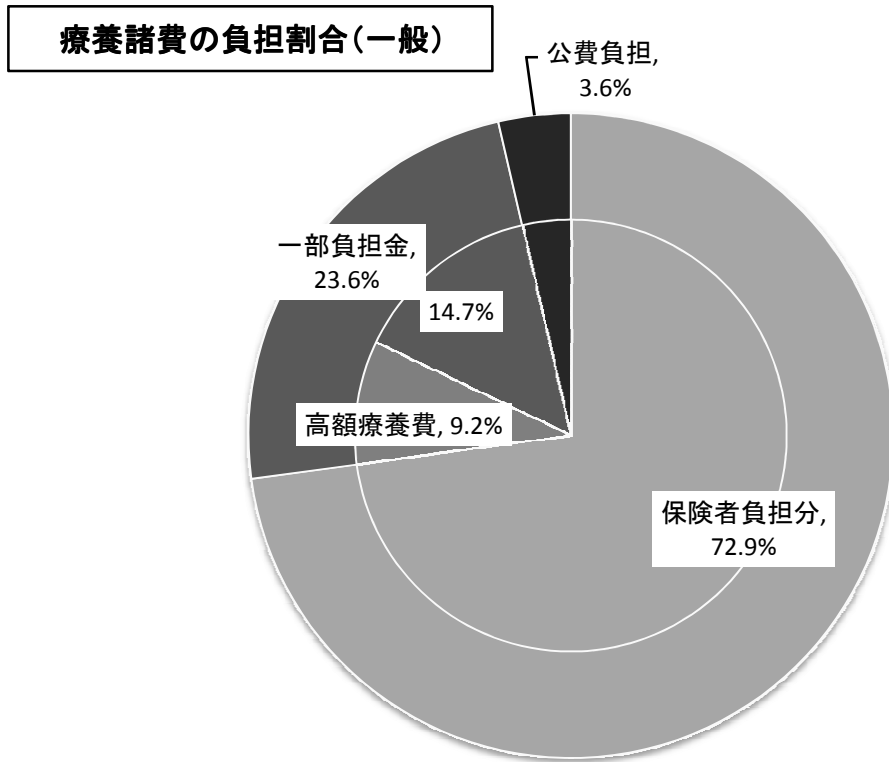
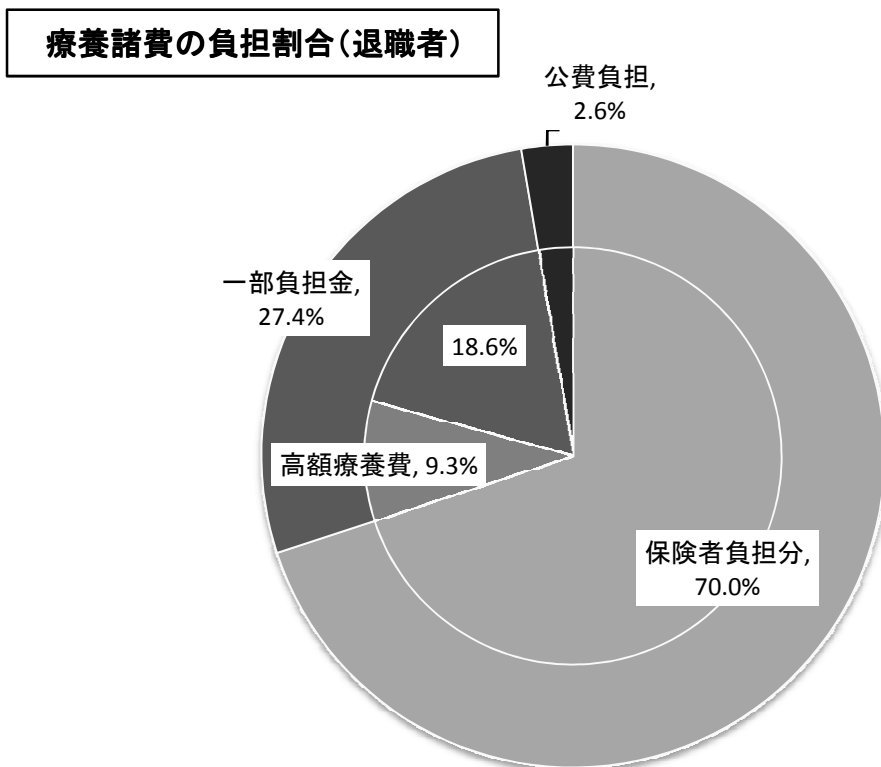


図 8 - 2



(3) 費用区分別療養の給付等

費用区分別療養の給付等は、表9のとおりである。

被保険者区分別・費用区分別割合は、図9-1～2のとおりである。

表9 費用区分別療養の給付等(3-2ベース)

(単位:千円)

	診療費				調剤	食事療養費	訪問看護	合計
	入院	入院外	歯科	計				
一般	67,817,435	59,621,943	10,040,133	137,479,511	23,247,571	5,202,639	348,676	166,278,396
退職者	4,344,624	5,034,712	810,475	10,189,811	1,861,746	261,967	34,193	12,347,717
計	72,162,059	64,656,655	10,850,608	147,669,322	25,109,317	5,464,606	382,869	178,626,113

図9-1

療養の給付等構成比率(一般)

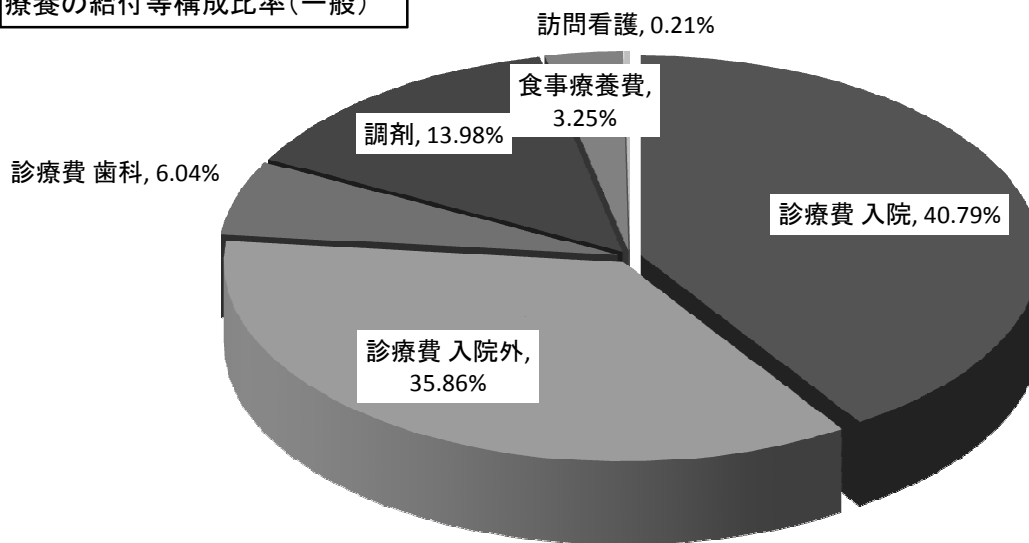
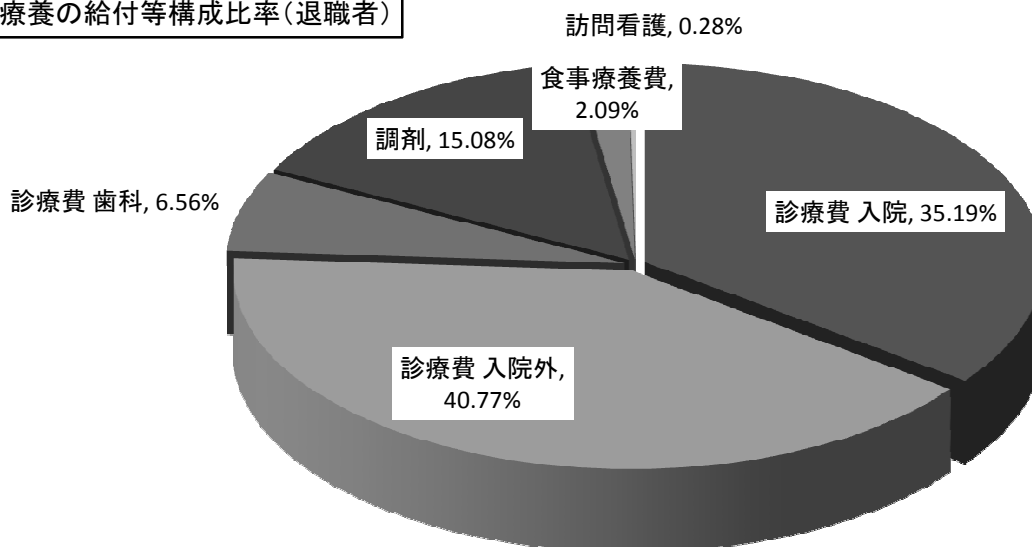


図9-2

療養の給付等構成比率(退職者)



(4) 高額療養費・高額介護合算療養費

高額療養費は、表10のとおりである。

また、高額介護合算療養費は、表10-2のとおりである。

※高額介護合算療養費は、平成20年度から開始された制度であるが、支給は平成21年度から行われている。

表10 高額療養費

		合算分		単独分				他法併用分	合計	現物給付分 (再掲)
		多数該当分	その他	多数該当分	長期疾病分	入院分	その他			
一般	件数	7,477	20,148	45,703	30,362	52,135	9,828	49,742	215,395	172,238
	高額療養費(千円)	308,087	410,522	3,753,932	2,807,525	6,009,402	202,373	1,988,662	15,480,504	14,011,558
	1件当たり額(円)	41,205	20,375	82,138	92,468	115,266	20,591	39,980	71,870	81,350
退職者	件数	459	422	2,651	3,262	3,429	356	825	11,404	8,568
	高額療養費(千円)	26,250	23,366	243,278	298,520	455,661	14,513	94,286	1,155,873	983,292
	1件当たり額(円)	5,719	5,537	9,177	9,151	13,288	4,077	11,429	10,136	11,476
計	件数	7,936	20,570	48,354	33,624	55,564	10,184	50,567	226,799	180,806
	高額療養費(千円)	334,337	433,888	3,997,210	3,106,045	6,465,063	216,886	2,082,948	16,636,377	14,994,850
	1件当たり額(円)	46,924	25,912	91,314	101,620	128,555	24,668	51,408	82,006	92,826

表10-2 高額介護合算療養費

年度	一般		退職者		合計	
	件数	給付額(円)	件数	給付額(円)	件数	給付額(円)
H21	92	2,887,130	2	114,292	94	3,001,422
H22	203	4,691,860	6	370,466	209	5,062,326

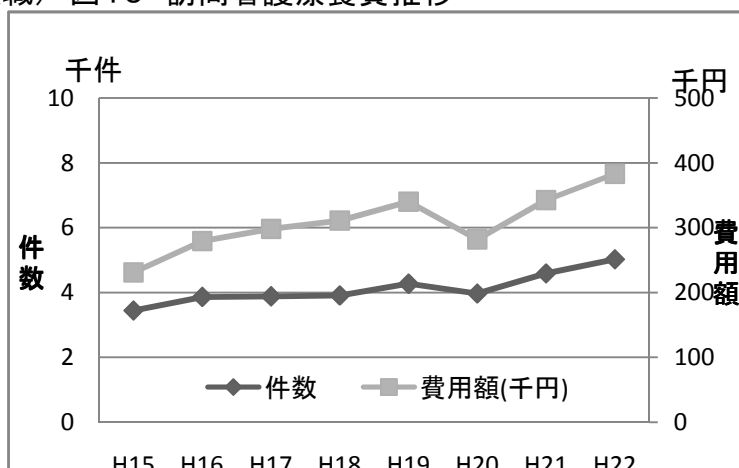
(5) 訪問看護療養費

訪問看護療養費は、表11のとおりである。

平成15年度以降増加していたが、平成20年度では一旦減少。しかし、平成21年度からは再度増加傾向にある。

表11 訪問看護療養費(一般+退職) 図10 訪問看護療養費推移

	件数	費用額(千円)
H15	3,441	230,958
H16	3,859	279,210
H17	3,878	298,166
H18	3,906	310,924
H19	4,267	339,998
H20	3,966	281,969
H21	4,587	342,293
H22	5,020	382,868



(6) その他の保険給付

平成22年度の出産育児、葬祭給付等のその他の給付状況は、表12のとおりであるが、総額で、1,262,153千円となっており、出産育児給付が、1,161,756千円で全体の92.05%を占めている。1件あたり給付額は199,078円となっている。

表12 その他の保険給付費

	出産育児	葬祭給付	傷病手当金	出産手当金	その他	計
件数	2,787	2,764	202	28	559	6,340
給付額(千円)	1,161,756	63,985	10,832	4,562	21,018	1,262,153
1件あたり額(円)	416,848	23,149	53,624	162,929	37,600	199,078

5 診療状況

(1) 受診率

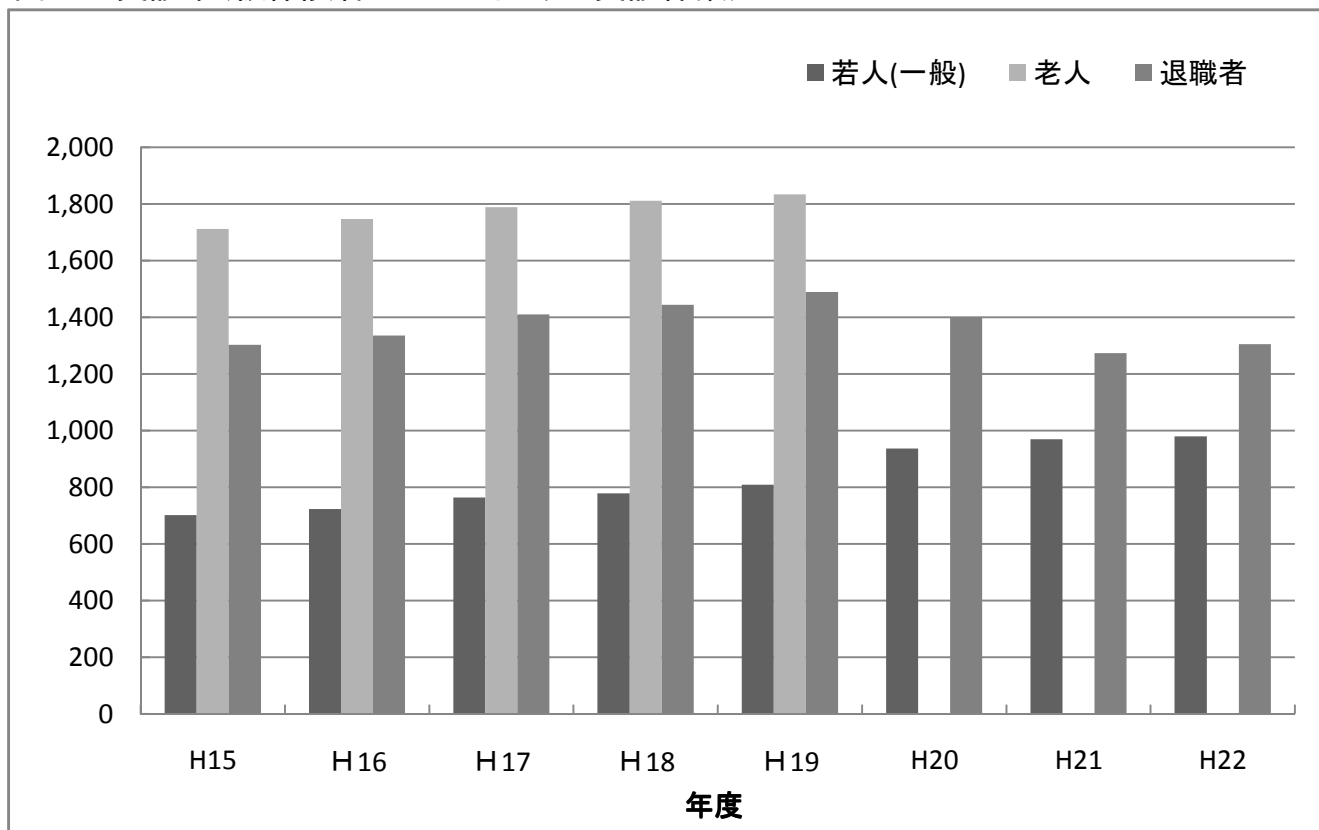
被保険者100人当たり受診件数(受診率)の年度別推移は、表13のとおりである。

平成22年度の受診率は一般 979.512、退職者 1,305.632で、前年度に比べて一般が10.32ポイント高くなっており、退職者が 32.485ポイント増加している。

表13 受診率(被保険者100人当たりの受診件数) (※平成20年度からは“若人”は“一般”)

年度	入院			入院外			歯科			計		
	若人(一般)	老人	退職	若人(一般)	老人	退職	若人(一般)	老人	退職	若人(一般)	老人	退職
H15	26.863	108.073	32.855	573.376	1,474.459	1,103.590	101.240	128.849	166.119	701.479	1,711.384	1,302.564
H16	26.829	112.430	33.317	591.679	1,501.114	1,130.103	104.976	133.479	172.197	723.484	1,747.026	1,335.616
H17	27.195	117.913	33.877	626.044	1,531.667	1,189.764	110.265	139.573	186.368	763.504	1,789.156	1,410.009
H18	27.412	121.331	34.215	638.231	1,548.733	1,216.953	113.356	141.407	193.128	779.000	1,811.474	1,444.295
H19	28.128	124.649	35.243	667.054	1,567.721	1,256.310	113.968	142.051	197.457	809.150	1,834.423	1,489.010
H20	29.755	-	30.642	774.271	-	1,171.444	132.618	-	197.809	936.644	-	1,399.896
H21	29.829	-	29.034	802.347	-	1,046.747	137.015	-	197.367	969.192	-	1,273.147
H22	29.948	-	30.461	808.728	-	1,071.070	140.836	-	204.101	979.512	-	1,305.632

図11 受診率(被保険者100人当たりの受診件数)



(2) 1件当たり日数

1件当たり診療実日数の年度別推移は、表14のとおりである。

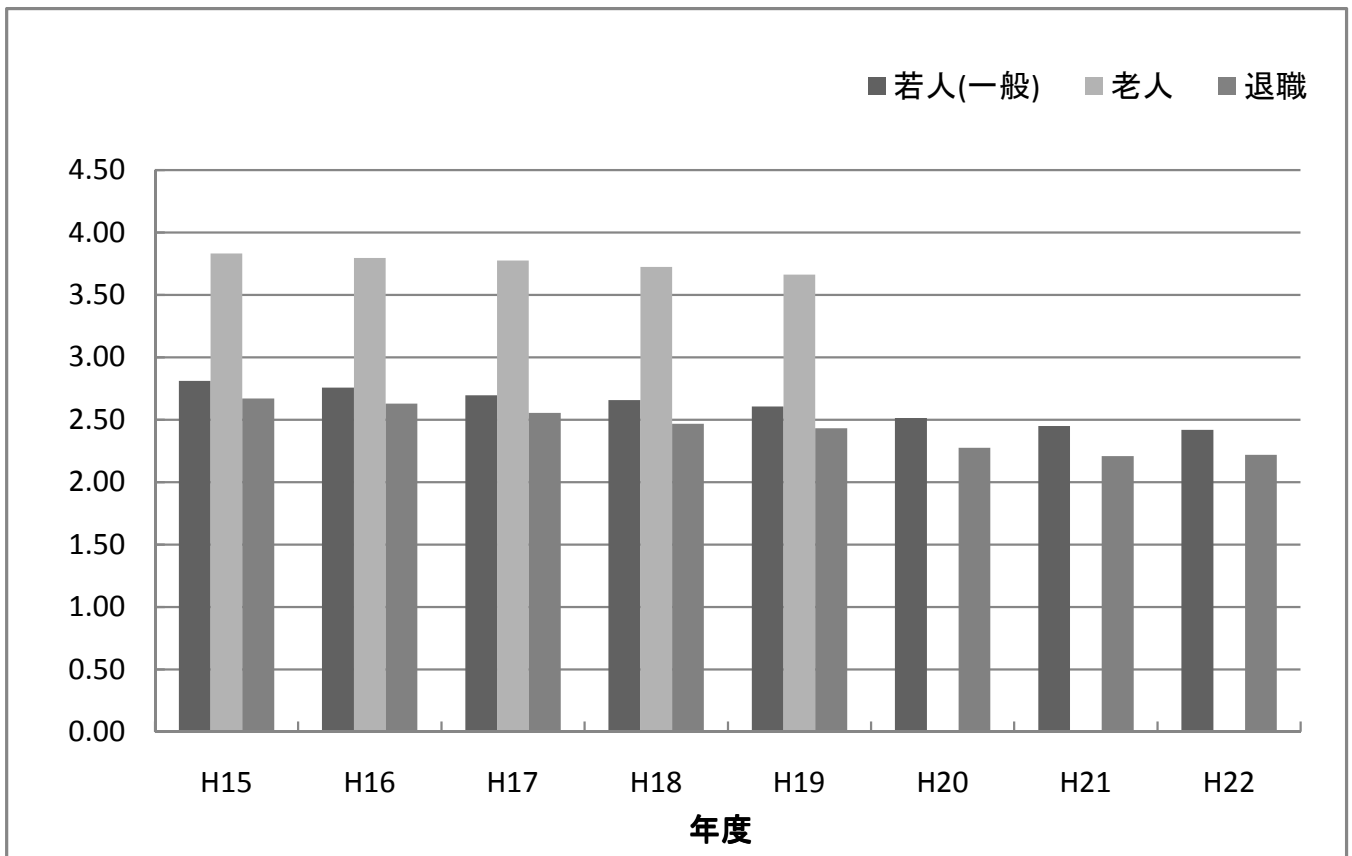
平成22年度は、総数で一般 2.42日、退職者 2.22日となっており、前年度と比べて一般 0.03日の減少、退職者 0.01日の増加となっている。

表14 1件当たり日数

(※平成20年度からは“若人”は“一般”)

年度	入院			入院外			歯科			計		
	若人 (一般)	老人	退職	若人 (一般)	老人	退職	若人 (一般)	老人	退職	若人 (一般)	老人	退職
H15	19.46	20.42	16.54	2.04	2.69	2.22	2.79	2.92	2.94	2.81	3.83	2.67
H16	19.28	20.42	16.25	2.02	2.64	2.19	2.71	2.81	2.85	2.76	3.80	2.63
H17	19.15	20.44	16.05	1.99	2.59	2.14	2.63	2.73	2.75	2.70	3.77	2.56
H18	18.97	20.44	15.72	1.97	2.51	2.06	2.57	2.65	2.68	2.66	3.72	2.47
H19	19.02	20.49	15.47	1.93	2.42	2.04	2.54	2.61	2.61	2.61	3.66	2.43
H20	18.32	-	15.48	1.91	-	1.89	2.49	-	2.53	2.51	-	2.28
H21	18.42	-	15.89	1.86	-	1.79	2.45	-	2.43	2.45	-	2.21
H22	18.26	-	16.19	1.84	-	1.78	2.40	-	2.39	2.42	-	2.22

図12 1件当たり日数



(3) 1件当たり診療費

1件当たり診療諸費の年度別推移は、表15のとおりである。

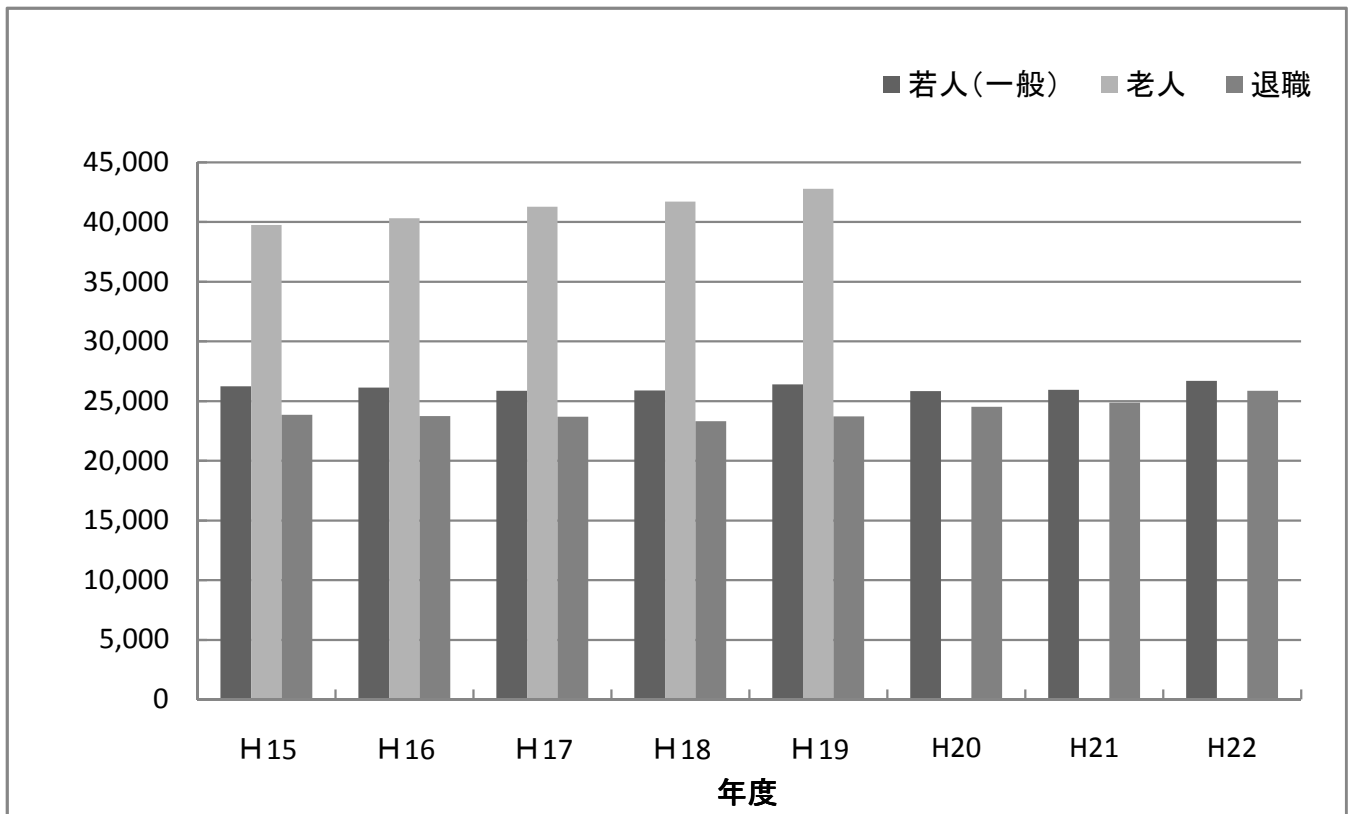
平成22年度は、総数で一般 26,688円、退職者 25,872円となっており、前年度と比べて一般 749円増加、退職者 987円の増加となっている。

表15 1件当たり診療費(円)

(※平成20年度からは“若人”は“一般”)

年度	入院			入院外			歯科			計		
	若人(一般)	老人	退職	若人(一般)	老人	退職	若人(一般)	老人	退職	若人(一般)	老人	退職
H15	344,611	375,373	405,335	13,134	17,004	13,598	16,015	18,790	16,641	26,244	39,770	23,867
H16	353,435	379,544	411,450	13,180	16,936	13,508	15,528	17,855	15,843	26,138	40,343	23,736
H17	359,096	382,880	419,744	13,304	17,191	13,731	15,038	17,301	15,282	25,871	41,301	23,690
H18	366,413	385,855	419,073	13,297	17,073	13,574	14,389	16,290	14,614	25,882	41,714	23,319
H19	382,147	394,414	429,870	13,464	17,261	13,786	14,344	16,193	14,388	26,404	42,806	23,714
H20	398,014	-	448,815	13,512	-	15,186	14,244	-	14,040	25,830	-	24,516
H21	410,474	-	449,443	13,713	-	15,258	13,819	-	13,796	25,939	-	24,885
H22	430,584	-	472,807	14,018	-	15,583	13,555	-	13,164	26,688	-	25,872

図13 1件当たり診療費



(4) 1日当たり診療費

1日当たり診療費の年度別推移は、表16のとおりである。

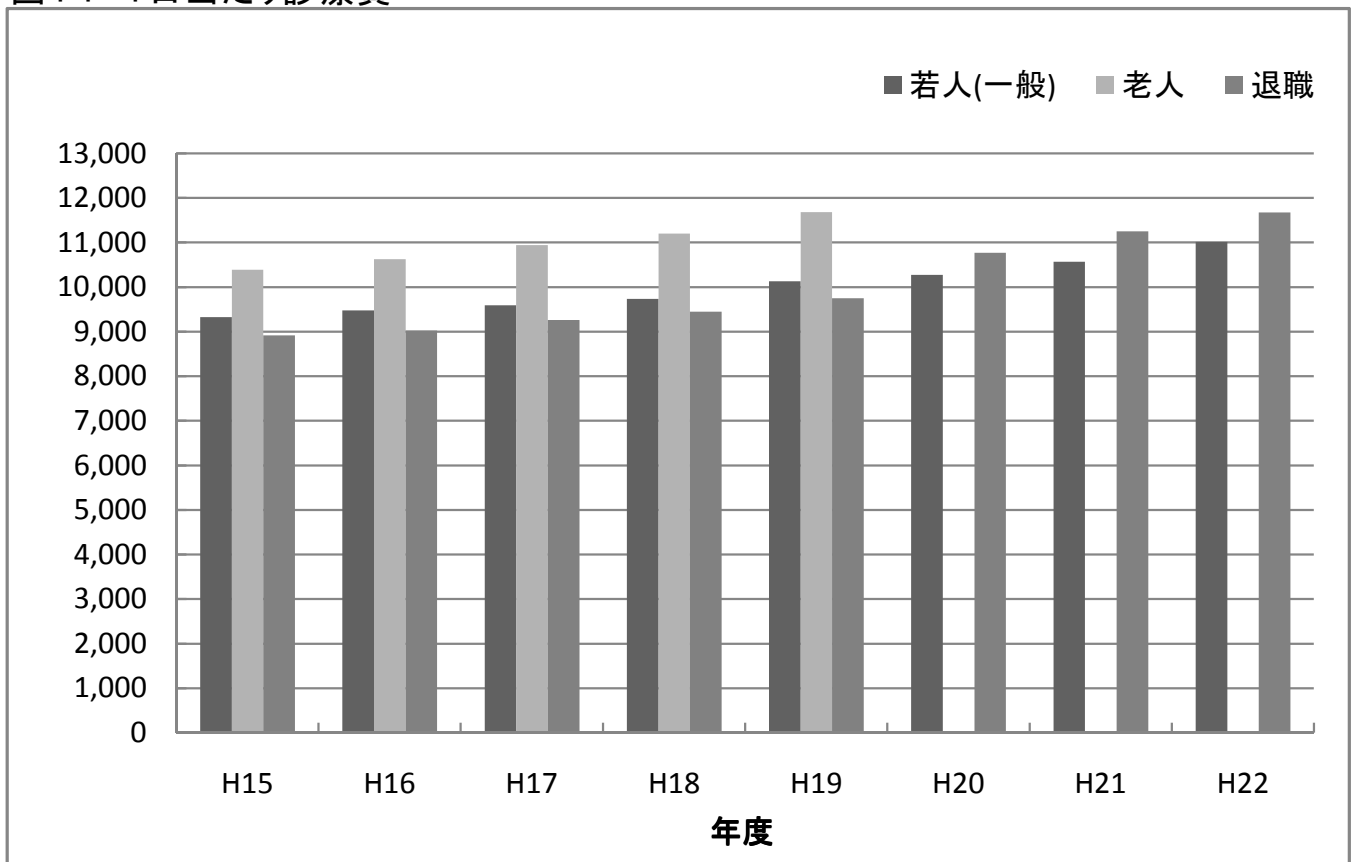
平成22年度は、一般 11,015円、退職者 11,678円となっており、前年度に比べて一般 441円、退職者 422円の増加となっており、いずれも増加傾向にある。

表16 1日当たり診療費(円)

(※平成20年度からは“若人”は“一般”)

年度	入院			入院外			歯科			計		
	若人 (一般)	老人	退職	若人 (一般)	老人	退職	若人 (一般)	老人	退職	若人 (一般)	老人	退職
H15	17,710	18,380	24,511	6,446	6,320	6,119	5,736	6,445	5,663	9,328	10,392	8,923
H16	18,335	18,590	25,319	6,537	6,419	6,162	5,734	6,351	5,552	9,482	10,628	9,031
H17	18,755	18,735	26,149	6,680	6,645	6,413	5,708	6,342	5,551	9,598	10,942	9,268
H18	19,311	18,878	26,658	6,741	6,797	6,587	5,602	6,147	5,463	9,739	11,203	9,454
H19	20,089	19,250	27,780	6,993	7,132	6,770	5,656	6,207	5,502	10,133	11,687	9,754
H20	21,725	-	28,987	7,072	-	8,045	5,726	-	5,550	10,277	-	10,772
H21	22,290	-	28,292	7,371	-	8,523	5,643	-	5,550	10,574	-	11,256
H22	23,586	-	29,207	7,614	-	8,734	5,652	-	5,500	11,015	-	11,678

図14 1日当たり診療費



(5) 1人当たり診療費

被保険者1人当たり診療費の年度別推移は、表17のとおりである。

平成22年度は一般 261,412円、退職者 337,791円となっており、前年度に比べて一般が 10,009円、退職者は 20,969円増加している。

表17 1人当たり診療費(円)

(※平成20年度からは“若人”は“一般”)

年度	入院			入院外			歯科			計		
	若人(一般)	老人	退職	若人(一般)	老人	退職	若人(一般)	老人	退職	若人(一般)	老人	退職
H15	92,575	405,687	133,173	75,309	250,724	150,066	16,213	24,211	27,644	184,097	680,621	310,882
H16	94,822	426,731	137,081	77,981	254,234	152,660	16,300	23,833	27,282	189,104	704,798	317,023
H17	97,655	451,478	142,196	83,286	263,312	163,361	16,582	24,147	28,481	197,523	738,938	334,038
H18	100,442	468,174	143,384	84,866	264,422	165,189	16,311	23,035	28,224	201,618	755,630	336,797
H19	107,491	491,640	151,499	89,813	270,606	173,191	16,347	23,003	28,410	213,651	785,249	353,101
H20	118,429	-	137,527	104,617	-	177,900	18,890	-	27,772	241,936	-	343,199
H21	122,440	-	130,490	110,028	-	159,713	18,935	-	26,619	251,403	-	316,822
H22	128,952	-	144,024	113,369	-	166,900	19,091	-	26,867	261,412	-	337,791

図15 1人当たり診療費

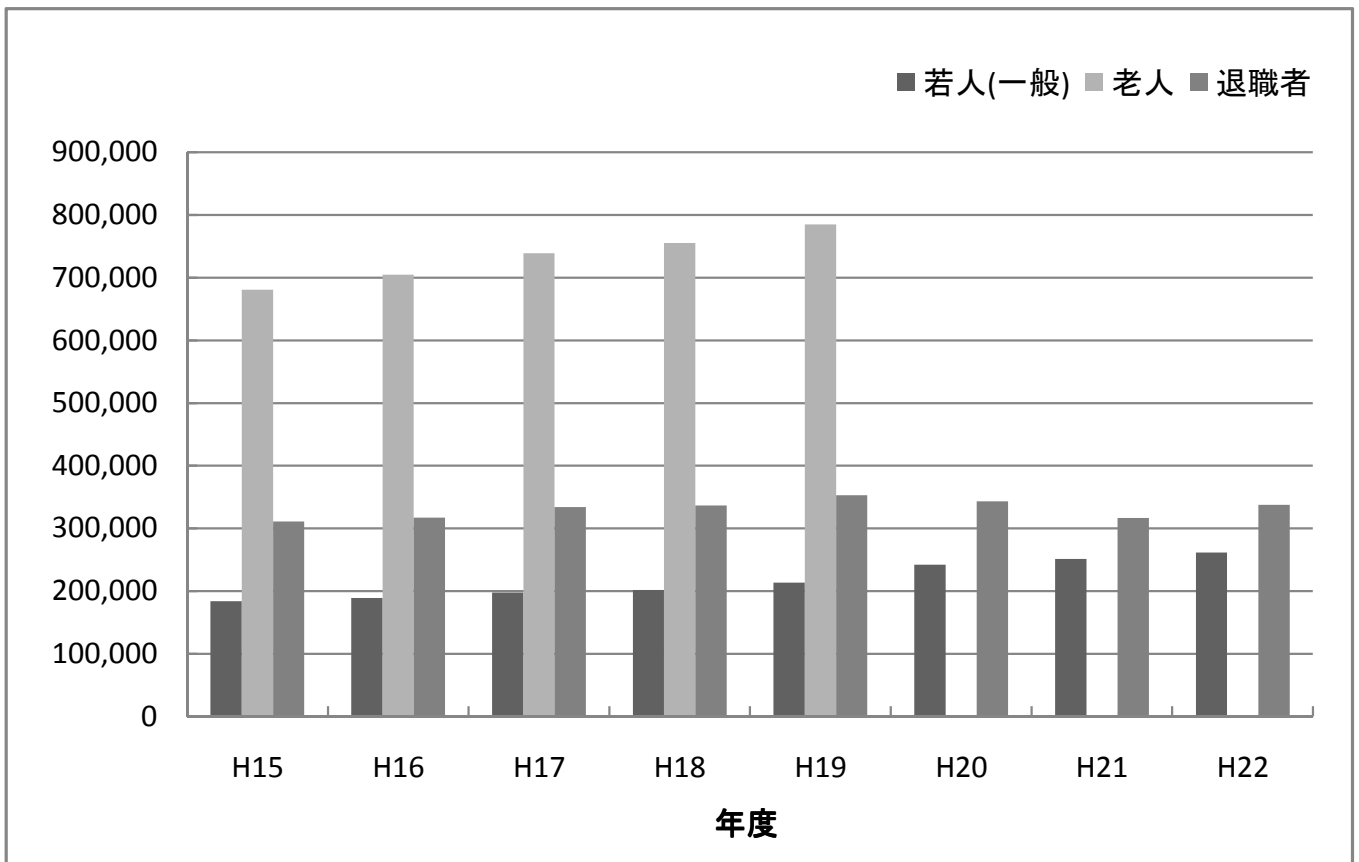


図 15-1 一人当たり診療諸費（全体）

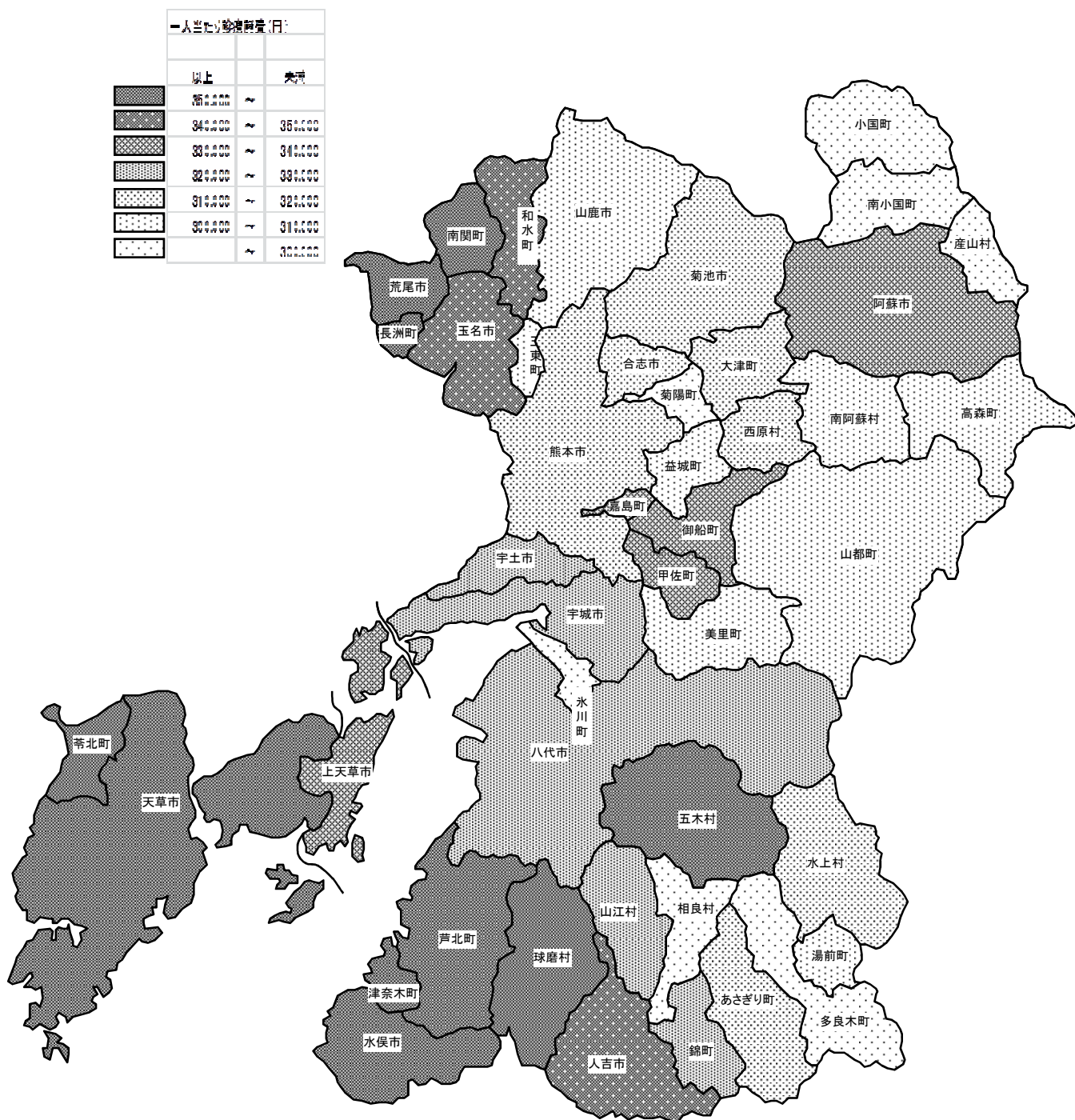


図 15-2 一人当たり療養諸費（一般）

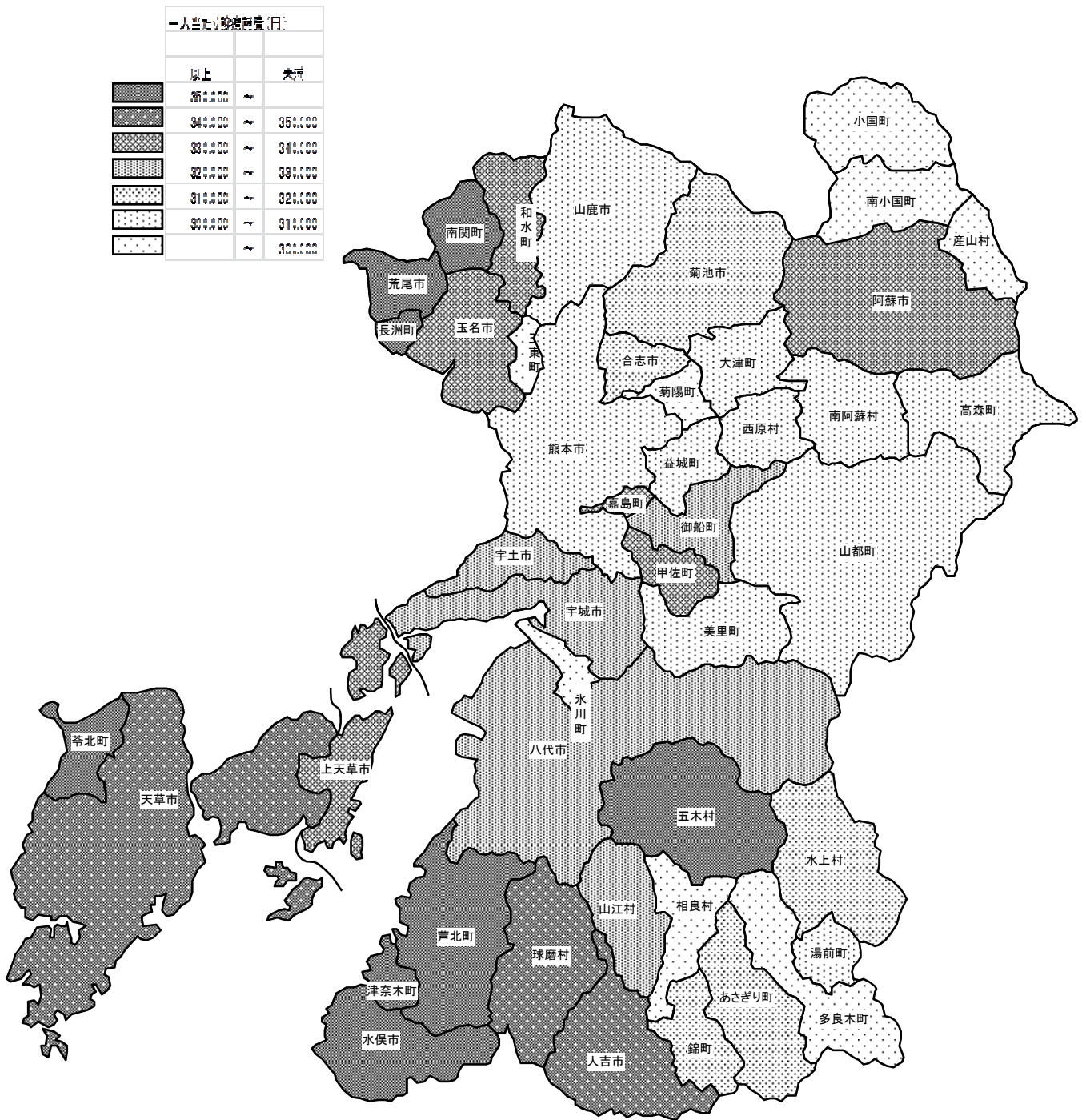
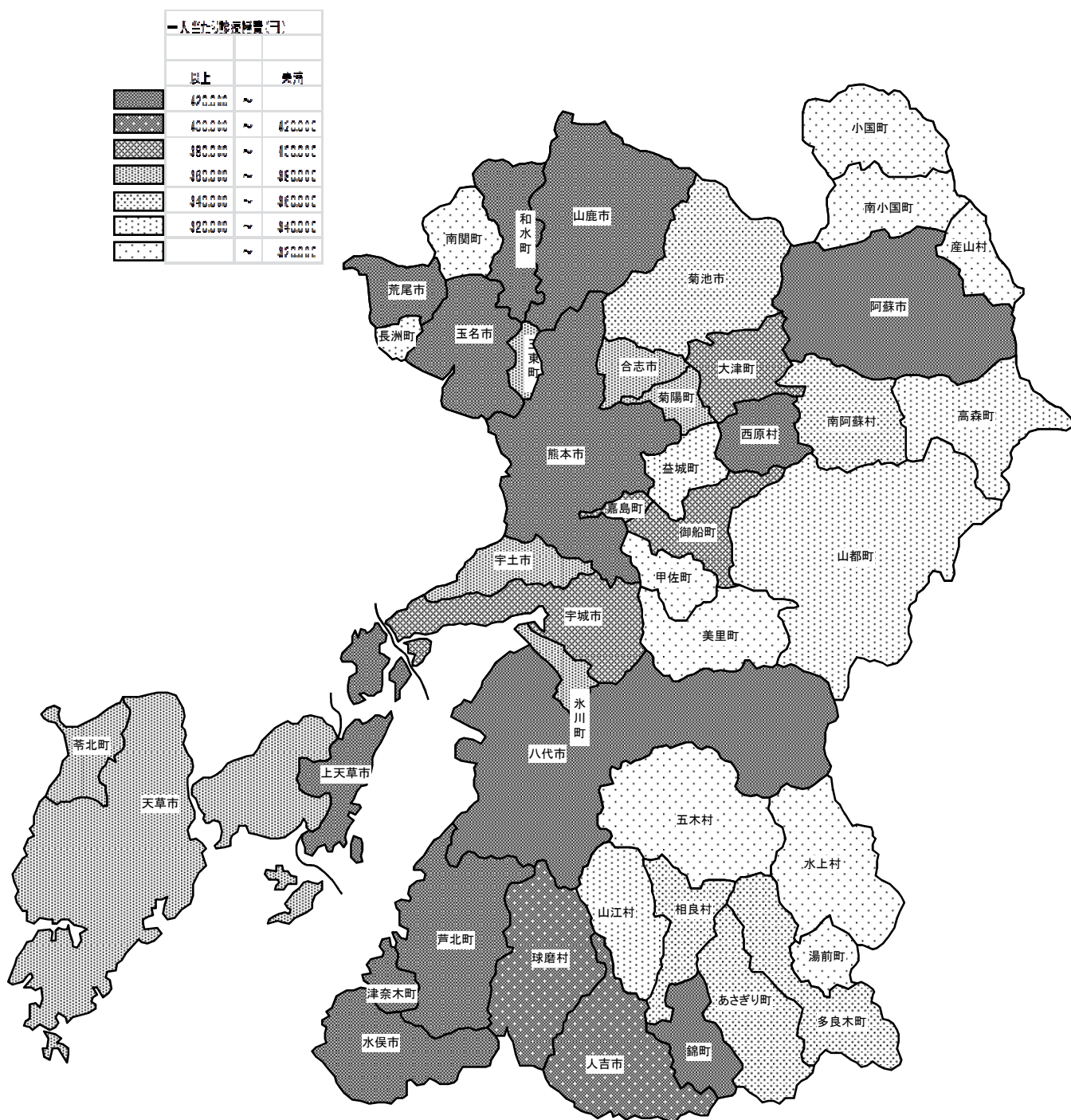


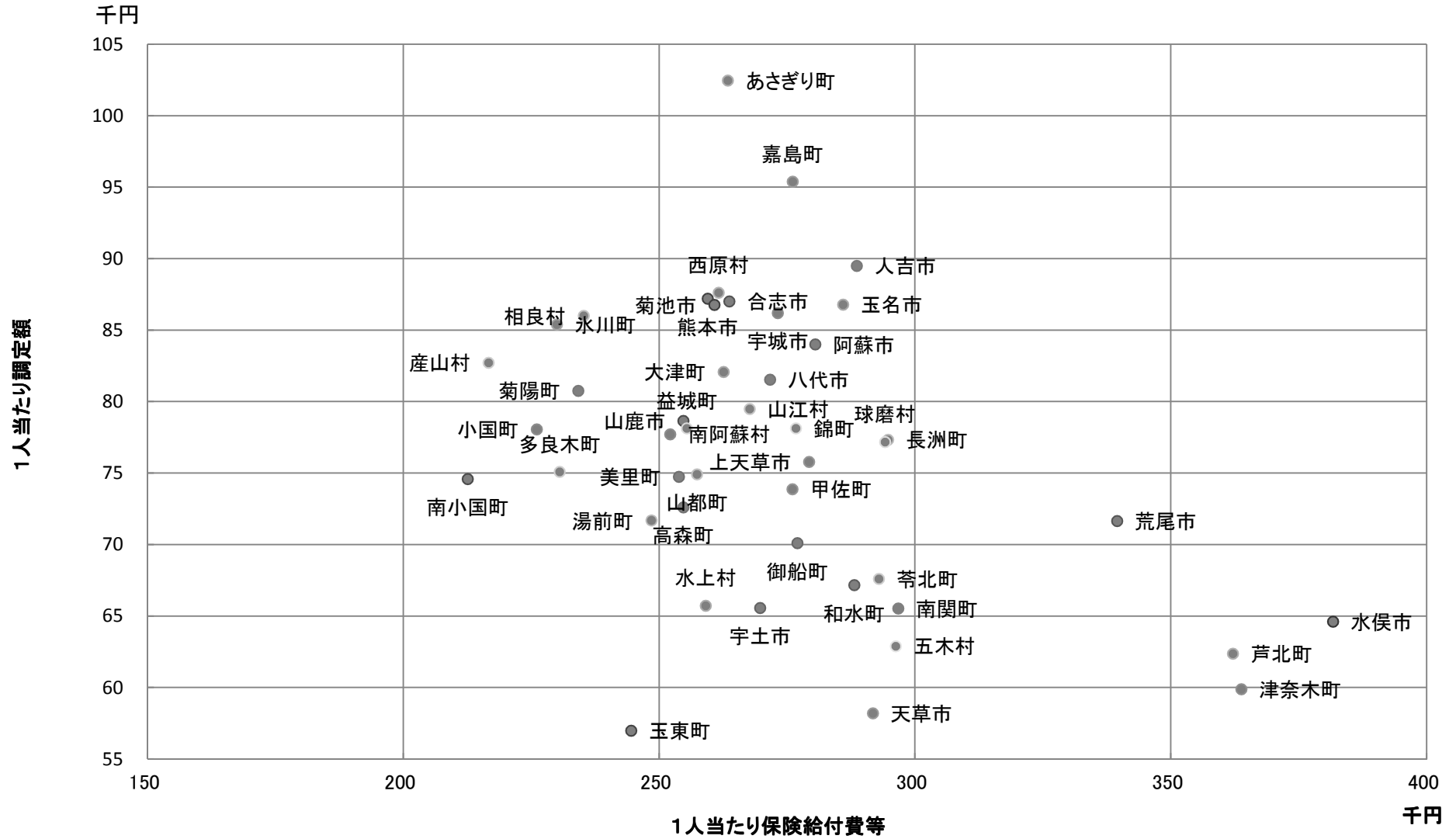
図 15-3 一人当たり療養諸費（退職）



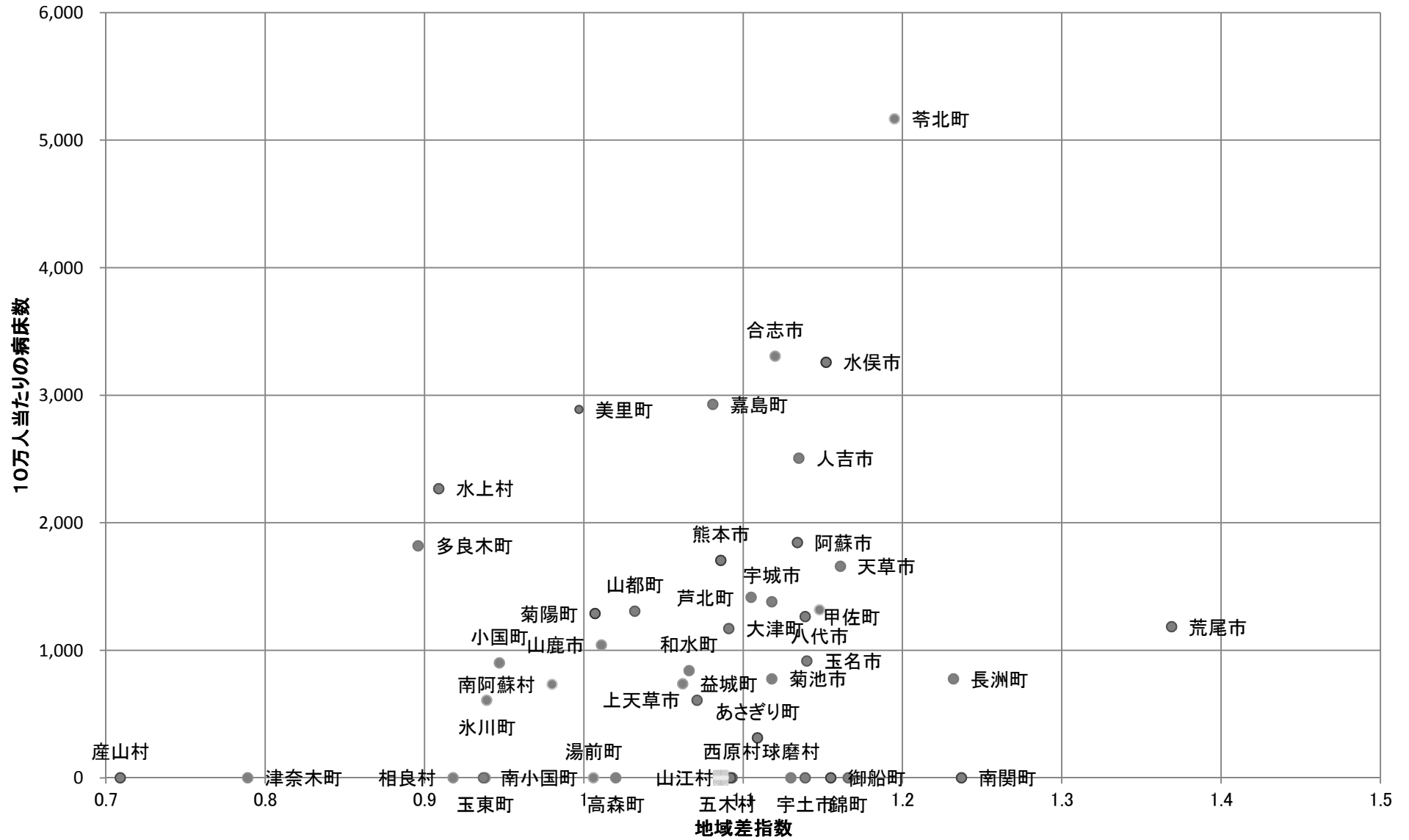
市町村名	住基人口 (H23.3.31)	被保険者数		被保険者数		被保険者所得状況							国保会計収支状況					財政安定化支援事業					基金の状況								
		一般	退職	国保加入率 (%)	世帯数	軽減世帯割合(一般・医療分)				被保険者1人あたり所得 (円)	歳入合計	歳出合計	前年度繰上 用金	基金積立額	公債費	基金取崩額	繰越金	歳入歳出差引 (千円)	単年度収支 (千円)	繰入額 (千円)	繰入基準額 (千円)	繰入基準額に占 める割合(%)	保有額 (千円)	保険給付費等	保険給付費等に 占める割合(%)						
						7割	5割	2割	順位																	順位	順位				
		順位	順位	順位	順位	順位	順位	順位	順位	順位	順位	順位	順位	順位	順位	順位	順位	順位	順位	順位	順位	順位	順位	順位	順位						
熊本市	724,773	187,774	9,860	197,634	27.27	40	112,067	34,588	5,475	11,760	46.24	41	392,766	13	77,577,624	84,859,992	8,203,048	0	0	0	0	▲ 7,282,368	920,680	819,055	1,160,263	70.59	40	0	51,852,511	0.00	44
人吉市	35,650	9,856	644	10,500	29.45	32	6,073	2,165	438	812	56.23	17	366,990	21	4,906,446	4,482,082	0	299	0	0	424,364	424,364	76,020	80,000	97,640	81.93	37	231,413	3,108,098	7.45	27
荒尾市	56,038	15,045	960	16,005	28.56	38	9,131	3,080	654	1,326	55.42	19	332,376	35	7,699,844	7,531,504	0	2,070	0	0	168,340	168,340	167,541	106,618	106,618	100.00	7	224,802	5,488,590	4.10	34
水俣市	27,453	7,026	698	7,724	28.14	39	4,666	1,745	335	666	58.85	10	305,196	41	4,415,487	4,094,252	0	62	0	0	321,235	321,235	30,253	50,000	89,654	55.77	41	472,445	2,981,904	15.84	18
宇土市	38,383	10,913	683	11,596	30.21	29	5,978	1,926	456	755	52.48	28	356,039	26	4,578,736	4,578,736	0	0	0	0	0	0	59,758	59,758	100.00	7	0	3,146,560	0.00	44	
玉東町	5,684	1,758	135	1,893	33.30	13	933	315	98	126	57.77	16	282,814	44	750,085	716,745	0	0	0	30,000	33,340	33,340	▲ 978	10,560	10,560	100.00	7	54,000	466,112	11.59	23
南関町	10,926	2,912	283	3,195	29.24	34	1,784	716	134	234	60.76	6	316,420	39	1,454,507	1,361,156	0	433	0	0	93,350	93,350	▲ 10,114	21,236	21,237	100.00	7	184,983	962,127	19.23	11
長洲町	16,782	4,038	505	4,543	27.07	42	2,548	853	175	337	53.57	27	356,861	24	1,990,880	1,943,761	0	67	0	20,000	47,119	47,119	▲ 18,506	28,515	28,514	100.00	7	20,188	1,368,978	1.47	39
大津町	31,797	6,740	551	7,291	22.93	45	3,907	1,181	267	459	48.81	37	394,801	12	2,948,952	2,785,410	0	22	0	60,000	163,542	163,542	▲ 45,508	39,506	39,506	100.00	7	5,384	1,936,493	0.28	40
菊陽町	37,197	8,113	598	8,711	23.42	44	4,625	1,263	236	458	42.31	44	451,620	2	3,069,482	3,064,884	0	187	0	80,000	4,598	4,598	▲ 122,057	31,829	31,829	100.00	7	43,939	2,043,784	2.15	38
南小国町	4,530	1,701	85	1,786	39.43	2	881	228	72	120	47.67	39	374,154	18	680,454	644,266	0	27,107	0	42,339	36,188	36,188	▲ 32,754	8,000	7,302	109.57	5	66,367	388,856	17.07	15
小国町	8,217	3,006	177	3,183	38.74	5	1,624	483	115	247	52.03	31	404,456	9	1,191,098	1,160,797	0	64	0	19,000	30,301	30,301	▲ 18,661	16,950	15,356	110.38	4	69,267	739,581	9.37	25
産山村	1,656	633	28	661	39.92	1	319	101	26	60	58.62	11	398,576	11	327,576	267,992	0	71	0	18,939	59,584	59,584	1,452	1,000	4,047	24.70	44	24,623	147,123	16.74	16
高森町	7,121	2,559	146	2,705	37.99	6	1,343	452	111	165	54.21	24	354,282	27	1,161,136	1,072,029	0	119	0	70,000	89,107	89,107	▲ 58,512	15,945	15,945	100.00	7	31,596	692,889	4.56	32
西原村	6,963	1,880	148	2,028	29.13	35	1,038	262	79	145	46.82	40	430,325	4	855,655	787,041	0	213	0	50,000	68,614	68,614	▲ 24,652	8,653	8,653	100.00	7	31,463	533,225	5.90	31
御船町	18,136	5,242	343	5,585	30.80	28	2,968	928	222	395	52.06	30	339,458	32	2,337,417	2,288,466	0	42,026	0	42,183	48,951	48,951	▲ 478	29,199	29,198	100.00	7	42,026	1,568,398	3.00	35
嘉島町	8,807	2,227	160	2,387	27.10	41	1,232	272	90	148	41.40	45	455,028	1	1,077,207	993,274	0	311	0	80,000	35,933	83,933	▲ 32,052	11,577	11,578	99.99	36	215,500	664,564	32.43	5
益城町	33,497	9,043	685	9,728	29.04	36	5,077	1,377	344	593	45.58	42	411,238	6	3,749,529	3,666,602	0	589	0	85,000	82,927	82,927	▲ 237,617	36,966	36,966	100.00	7	400,341	2,515,957	15.91	17
甲佐町	11,534	3,648	229	3,877	33.61	12	2,095	724	147	261	54.03	25	373,105	19	1,669,650	1,598,122	0	148	0	50,000	64,027	71,527	▲ 90,198	23,132	23,132	100.00	7	120,485	1,084,716	11.11	24
津奈木町	5,286	1,566	116	1,682	31.82	22	955	380	90	138	63.66	1	237,117	45	1,021,338	858,349	0	1,007	0	0	102,988	162,988	98,743	5,104	19,909	25.64	43	443,671	615,518	72.08	3
錦町	11,386	3,165	263	3,428	30.11	30	1,684	557	138	231	54.99	22	346,588	30	1,517,731	1,425,865	0	368	0	0	91,866	91,866	18,120	21,138	21,138	100.00	7	148,646	963,286	15.43	19
あさぎり町	17,039	5,204	311	5,515	32.37	17	2,730	837	236	354	52.27	29	401,661	10	2,480,110	2,202,563	0	292	0	0	277,547	277,547	85,213	34,250	34,250	100.00	7	212,767	1,485,688	14.32	20
多良木町	10,870	3,583	213	3,796	34.92	8	1,962	659	190	253	56.17	18	372,138	20	1,487,011	1,361,931	0	603	0	32,000	125,080	125,080	▲ 45,357	20,518	20,518	100.00	7	74,713	894,893	8.35	26
湯前町	4,495	1,354	134	1,488	33.10	14	784	273	74	107	57.91	15	356,626	25	682,591	590,931	0	211	0	0	91,660	91,660	▲ 13,529	9,258	9,258	100.00	7	91,286	376,736	24.23	7
水上村	2,503	797	49	846	33.80	11	451	184	43	58	63.19	2	328,913	37	402,817	348,590	0	343	0	0	54,227	54,227	▲ 24,134	6,834	6,834	100.00	7	205,456	224,678	91.44	1
相良村	5,118	1,479	180	1,659	32.42	15	848	285	70	102	53.89	26	386,943	15	665,230	606,821	0	625	0	50,000	58,409	58,409	▲ 20,133	10,366	10,366	100.00	7	143,910	398,340	36.13	4
五木村	1,340	358	27	385	28.73	37	233	104	12	23	59.66	9	364,785	22	196,648	185,174	0	226	0	0	11,474	11,474	▲ 10,476	2,403	2,403	100.00	7	101,471	118,218	85.83	2
山江村	3,821	1,050	76	1,126	29.47	31	597	194	59	94	58.12	12	328,922	36	472,247	462,238	0	98	0	9,979	10,009	10,009	▲ 3,871	7,967	7,967	100.00	7	22,776	310,017	7.35	28
球磨村	4,488	1,217	96	1,313	29.26	33	782	317	50	111	61.13	5	303,431	42	627,154	567,009	0	0	0	0	60,145	60,145	▲ 21,265	10,565	10,565	100.00	7	109,645	390,936	28.05	6
帯北町	8,249	2,374	231	2,605	31.58	24	1,456	584	126	201	62.57	3	353,037	28	1,153,268	1,138,675	0	380	0	40,825	12,593	14,593	▲ 58,508	26,695	26,695	100.00	7	140,429	786,360	17.86	13
上天草市	31,632	10,634	743	11,377	35.97	7	5,880	2,127	551	848	59.97	8	336,199	34	4,925,937	4,845,658	0	100,000	0	0	80,279	80,279	24,394	249,446	95,281	261.80	1	200,558	3,243,463	6.18	30
山鹿市	56,817	17,275	1,057	18,332	32.26	18	9,703	3,058	714	1,246	51.72	32	392,219	14	7,430,128	7,195,001	0	2,822	23	500,000	185,127	235,127	▲ 462,551	28,000	103,227	27.12	42	638,299	4,743,287	13.46	21
宇城市	62,649	18,714	1,206	19,920	31.80	23	10,100	3,014	711	1,227	49.03	36	382,187	16	8,147,697	7,961,431	0	74	183	118,716	186,266	186,266	▲ 180,823	113,688	113,688	100.00	7	11,580	5,541,286	0.21	41
阿蘇市	28,688	8,444	504	8,948	31.19	27	4,867	1,433	350	685	50.71	34	407,278	8	4,010,855	3,803,592	0	1,503	0	0	207,264	207,264	▲ 46,859	59,239	59,239	100.00	7	452,344	2,550,261	17.74	14
菊池市	51,476	15,645	1,044	16,689	32.42	15	8,246	2,636	646	968	51.54	33	379,335	17	6,471,124	6,439,698	0	239	0	0	31,426	31,426	18,598	104,636	104,636	100.00	7	188,465	4,405,739	4.28	33
八代市	133,706	40,830	1,934	42,764	31.98	20	22,728	7,778	1,773	3,010	55.27	20	359,388	23	17,614,899	17,331,602	0	3,585	0	0	283,297	283,297	▲ 238,204	240,665	314,782	76.45	39	1,479,146	11,802,745	12.53	22
玉名市	70,049	20,576	1,529	22,105	31.56	25	11,328	3,575	777	1,333	50.19	35	407,786	7	9,315,384	9,145,435	0	355	0	50,799	169,949	169,949	▲ 44,488	146,402	146,402	100.00	7	164,041	6,411,349	2.56	37
合志市	55,828	12,632	957	13,589	24.34	43	7,285	1,956	393	797	43.18	43	442,067	3	5,388,362	5,275,927	0														

市町村名	収納率等の状況													保険料率（医療＋後期）の状況				保険料（税）額の状況					診療費					医療機関の状況		レセプト点検実施状況		保健事業の状況									
	現年分（一般）				滞納繰越分（一般）				納付組織	口座振替	特別徴収	自主納付	納付組織加入割合（％）	口座振替割合（％）	差押件数	応益（円）		応能（％）		一人あたり調定額（一般＋退職）（円）	一世帯あたり調定額（円）	保険給付費等に占める割合（％）			一人あたり診療費（円）（一般＋退職）					10万人あたり病床数	内容点検効果率	保健事業費支出額（千円）	保険料（税）調定額に占める割合（％）		ヘルスアップ事業取り組み状況						
	順位	H21	前年比	順位	H21	前年比	均等割	平等割								所得割	資産割	順位	順位			順位	順位	入院	順位	入院外	順位	全体	順位				地域差指数	順位		順位	順位	順位			
	不均一賦課													順位	順位	順位	順位	順位	順位	順位	順位	順位	順位	順位	順位	順位	順位	順位	順位	順位											
熊本市	87.05	44	86.36	0.69	7.33	42	8.68	▲ 1.35	320	43,762	10,304	57,681	0.29	39.05	133					87,197	5	154,490	16	25.85	14	45.30	24	122,620	30	118,072	14	260,266	27	1.086	2,167.0	11	0.13	13	364,787	2.09	45
人吉市	86.90	45	85.40	1.50	10.62	34	11.21	▲ 0.59	0	1,451	955	3,667	0.00	23.89	37	37,200	31,200	12.3	0.0	89,483	3	155,840	12	25.15	21	43.50	34	134,728	18	107,848	29	261,725	23	1.135	3,665.0	4	0.30	3	38,563	4.00	27
荒尾市	89.84	41	90.67	▲ 0.83	11.97	29	10.21	1.76	0	2,272	1,520	5,339	0.00	24.88	77	26,500	28,300	10.8	0.0	71,632	33	126,027	36	17.46	41	39.13	45	174,091	4	144,995	3	340,989	4	1.327	2,253.0	10	0.10	20	34,036	2.94	44
水俣市	93.53	22	92.97	0.56	14.83	19	12.34	2.49	0	1,583	977	2,106	0.00	33.93	41	23,200	23,400	8.7	40.0	64,606	40	107,293	43	14.77	44	42.28	38	188,280	2	162,125	1	369,317	1	1.058	4,647.0	2	0.06	35	18,097	3.59	37
宇土市	92.46	25	92.58	▲ 0.12	11.83	30	11.11	0.72	702	2,818	57	2,401	11.74	47.14	569	24,000	25,800	9.0	0.0	65,553	38	127,520	35	20.42	35	44.89	28	130,731	23	116,843	16	266,974	18	1.139	838.0	27	0.12	16	30,602	4.00	26
玉東町	96.84	6	97.16	▲ 0.32	35.30	2	34.01	1.29	0	521	109	303	0.00	55.84	8	28,930	32,680	10.5	0.0	56,968	45	115,757	40	19.80	37	44.57	32	121,525	31	100,861	38	244,720	33	0.938	0.0	33	0.06	35	10,531	9.70	2
南関町	94.49	14	93.85	0.64	10.39	36	15.47	▲ 5.08	0	835	220	729	0.00	46.80	48	29,580	24,720	10.0	0.0	65,531	39	117,182	39	18.77	39	43.88	33	150,503	6	120,231	12	292,627	7	1.237	0.0	33	0.05	42	12,888	6.07	11
長洲町	94.43	15	94.05	0.38	7.01	44	6.59	0.42	0	1,028	413	1,107	0.00	40.35	57	21,000	23,000	7.3	47.0	77,323	23	138,005	28	21.70	33	42.00	41	135,055	16	136,605	5	295,802	6	1.232	776.0	28	0.07	30	13,999	3.90	31
大津町	92.38	26	92.42	▲ 0.04	6.62	45	7.70	▲ 1.08	0	1,684	575	1,648	0.00	43.10	9	25,000	23,000	8.2	55.0	82,075	14	153,045	19	25.33	17	43.25	35	131,532	21	112,219	25	264,134	20	1.091	1,170.0	23	0.02	45	36,397	6.01	12
菊陽町	91.91	30	92.02	▲ 0.11	14.76	20	16.14	▲ 1.38	0	1,558	574	2,493	0.00	33.69	190	29,300	25,200	8.3	48.0	80,742	16	153,265	17	28.50	9	43.24	36	111,942	36	106,732	33	237,987	36	1.007	2,142.0	12	0.25	5	33,433	4.75	19
南小国町	94.41	16	93.69	0.72	16.56	12	11.34	5.22	304	296	112	169	34.51	33.60	50	33,890	29,160	9.5	0.0	74,573	29	153,080	18	28.91	6	47.81	12	104,317	41	86,747	44	208,542	44	0.937	0.0	33	0.17	9	7,141	5.24	14
小国町	96.61	7	97.11	▲ 0.50	16.33	14	20.79	▲ 4.46	1,050	129	226	219	64.66	7.94	36	30,000	30,000	10.0	0.0	78,059	21	154,558	14	28.81	7	51.39	3	109,540	39	91,872	42	216,900	42	0.947	901.0	25	0.10	20	11,419	4.47	22
産山村	97.81	4	97.17	0.64	34.68	3	30.11	4.57	189	128	0	0	59.62	40.38	0	29,000	27,000	8.3	0.0	82,712	13	173,339	5	30.72	4	58.53	1	107,676	40	91,910	41	217,925	41	0.709	0.0	33	0.05	42	5,854	10.42	1
高森町	94.53	13	95.60	▲ 1.07	15.40	17	9.76	5.64	0	529	156	658	0.00	39.39	1	25,000	34,000	7.3	55.0	72,600	31	146,711	26	24.25	27	50.08	6	131,526	22	106,416	34	253,462	31	1.020	0.0	33	0.06	35	6,419	3.25	40
西原村	91.97	28	91.61	0.36	21.37	7	26.46	▲ 5.09	0	510	78	450	0.00	49.13	30	25,000	28,000	8.5	34.0	87,615	4	172,354	6	28.67	8	50.39	5	139,873	14	112,254	24	272,724	15	1.093	0.0	33	0.04	44	6,832	3.83	33
御船町	91.84	31	91.30	0.54	22.19	6	19.93	2.26	0	1,274	303	1,391	0.00	42.92	286	30,000	31,000	9.4	48.0	70,096	34	133,652	32	21.52	34	49.89	7	146,356	8	109,150	27	274,525	13	1.147	971.0	24	0.06	35	15,813	3.98	29
嘉島町	94.27	19	94.35	▲ 0.08	14.74	21	15.74	▲ 1.00	0	499	163	570	0.00	40.50	21	28,000	29,000	10.0	0.0	95,372	2	186,635	3	29.01	5	42.26	39	134,870	17	121,641	10	276,980	11	1.081	2,928.0	5	0.10	20	8,351	3.64	36
益城町	87.24	43	87.57	▲ 0.33	12.59	24	14.13	▲ 1.54	0	1,844	649	2,584	0.00	36.32	121	29,500	32,000	10.0	0.0	78,115	20	150,499	21	24.68	23	42.64	37	119,568	33	117,865	15	258,658	28	1.062	1,367.0	19	0.17	9	36,281	4.72	20
甲佐町	91.76	32	92.10	▲ 0.34	7.74	41	6.65	1.09	0	1,139	299	657	0.00	54.37	17	25,000	30,000	8.2	40.0	73,874	30	137,820	29	22.00	31	44.68	30	140,988	13	107,783	30	266,593	19	1.139	1,264.0	21	0.09	26	8,673	2.99	43
津奈木町	95.83	8	93.52	2.31	14.89	18	8.56	6.33	0	529	182	244	0.00	55.39	0	29,000	35,000	9.0	45.0	59,876	43	106,418	44	14.40	45	54.84	2	187,900	3	159,442	2	367,547	2	0.720	0.0	33	0.13	13	3,414	3.37	38
鏡町	95.03	10	94.19	0.84	12.51	25	10.71	1.80	0	369	240	1,075	0.00	21.91	47	27,000	31,000	8.0	20.0	78,128	19	159,980	11	25.19	20	46.29	19	130,059	25	107,478	31	255,281	30	1.119	0.0	33	0.07	30	8,513	3.13	41
あさぎり町	93.72	20	91.67	2.05	26.25	4	19.98	6.27	0	873	331	1,526	0.00	31.98	180	25,000	30,000	8.2	40.0	102,451	1	191,109	1	34.23	1	46.05	20	117,757	34	98,951	39	236,960	37	1.109	314.0	32	0.10	20	22,599	3.91	30
多良木町	91.94	29	93.65	▲ 1.71	9.82	38	11.53	▲ 1.71	0	545	265	1,152	0.00	27.78	2	22,000	23,000	9.9	50.0	75,090	26	146,077	27	26.57	13	49.32	8	92,634	45	97,609	40	210,452	43	0.896	1,820.0	15	0.06	35	22,263	7.64	7
湯前町	95.01	11	94.13	0.88	13.96	22	18.56	▲ 4.60	68	220	132	364	8.67	28.06	28	30,000	30,500	11.0	0.0	71,684	32	137,387	30	24.48	26	45.16	26	121,146	32	80,461	45	223,534	40	1.006	0.0	33	0.16	11	6,908	6.36	9
水上村	97.82	3	96.33	1.49	24.70	5	19.90	4.80	0	180	83	188	0.00	39.91	2	32,000	41,000	14.0	0.0	65,718	37	124,405	37	21.90	32	48.62	11	103,757	42	106,881	32	236,744	38	0.909	2,267.0	9	0.09	26	4,924	8.64	5
相良村	93.22	24	90.38	2.84	9.20	39	8.89	0.31	0	231	111	506	0.00	27.24	7	23,000	25,000	10.5	0.0	86,000	10	170,890	8	30.79	3	50.60	4	97,544	44	88,627	43	207,377	45	0.918	0.0	33	0.18	8	8,851	6.08	10
五木村	100.00	1	100.00	0.00	55.04	1	40.30	14.74	37	77	40	79	15.88	33.05	1	25,000	24,500	11.1	0.0	62,877	41	104,099	45	18.74	40	45.47	22	149,466	7	124,124	8	290,697	8	1.090	0.0	33	0.06	35	2,195	8.75	4
山江村	91.02	36	91.57	▲ 0.55	7.12	43	6.03	1.09	227	80	74	216	38.02	13.40	8	23,000	24,000	9.2	30.0	79,479	17	150,880	20	24.66	24	47.28	16	110,020	37	112,331	23	242,379	34	1.092	0.0	33	0.07	30	3,878	4.21	24
球磨村	94.70	12	94.93	▲ 0.23	10.22	37	12.80	▲ 2.58	523	76	130	53	66.88	9.72	2	30,800	28,500	12.1	0.0	77,175	24	130,656	33	22.12	30	42.23	40	123,065	29	118,889	13	261,348	24	1.130	0.0	33	0.11	18	4,566	4.45	23
帯北町	99.16	2	98.76	0.40	9.08	40	7.58	1.50	1,326	31	0	99	91.07	2.13	14	21,000	18,000	9.3	0.0	67,593	35	122,499	38	19.49	38	41.14	42	154,244	5	102,422	35	274,716	12	1.157	5,167.0	1	0.12	16	15,646	8.62	6
上天草市	91.48	34	91.34	0.14	11.59	32	14.32	▲ 2.73	0	3,117	679	2,084	0.00	53.01	138	28,500	34,000	12.2	0.0	75,779																					

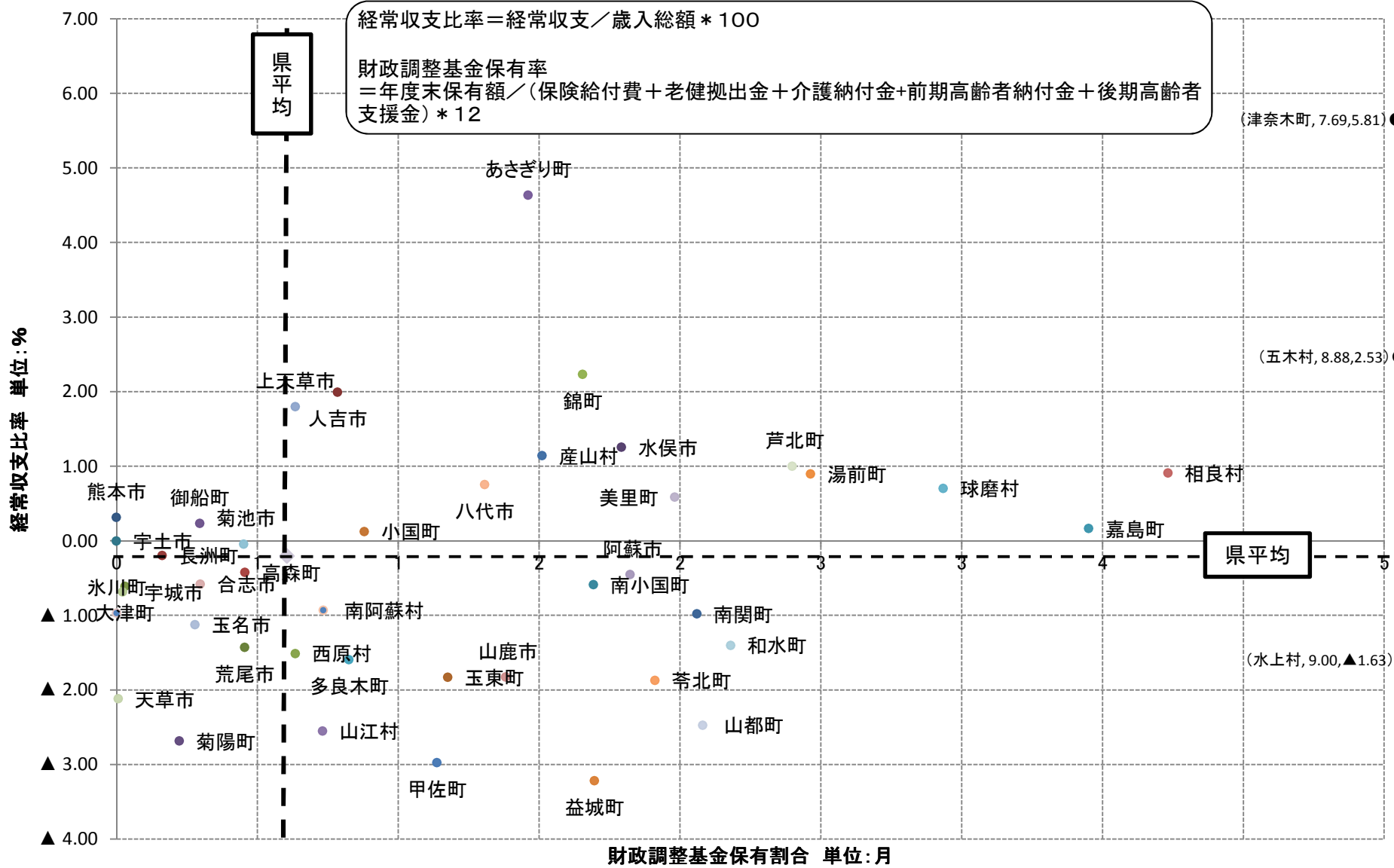
平成22年度 1人当たり保険給付費等と1人当たり保険料(税)調停額(市町村・全被保険者分)



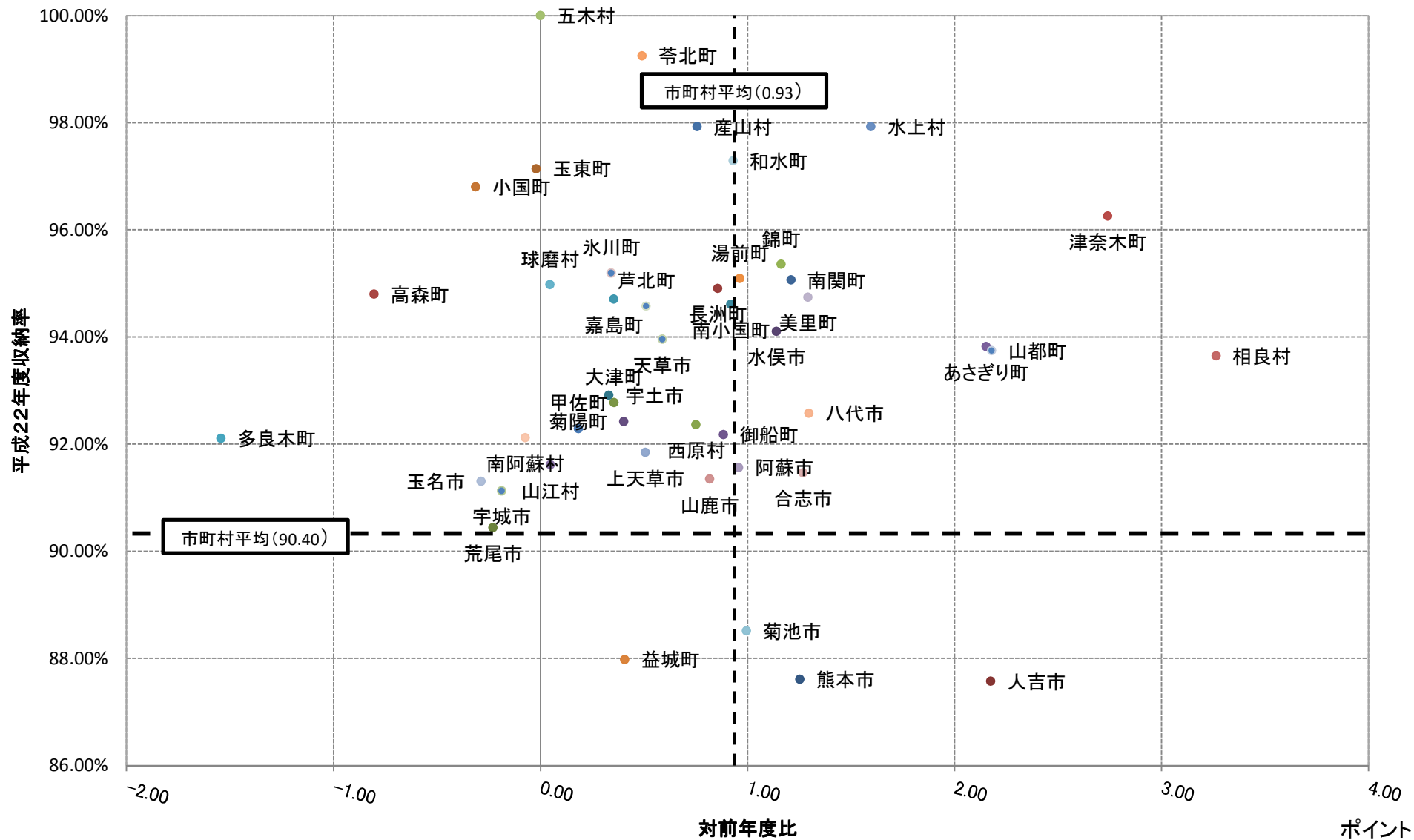
地域差指数と病床数の関係(平成22年度実績医療費)



經常收支比率及び財政調整基金保有割合(H20~H22平均)



平成22年度収納率及び対前年度比



Ⅱ 国民健康保険事業状況（事業年報）

様式第 19 国民健康保険事業状況報告書（事業年報）A表集計表

（平成22年度）

都道府県番号	4	3	1	2	3
	公	組	計		
都道府県名	熊本県				

○ 一般状況

		本年度末現在				
		(再掲) 未就学児	(再掲) 前期高齢者	(再掲) 70歳以上一般	(再掲) 70歳以上現役 並み所得者	
保 険 者 数	47					
世 帯 数	298,201					
被 保 険 者 数	総 数	548,712	20,971	159,261	77,367	3,143
	退職被保険者等	31,688	51			
	一 般 被 保 険 者	517,024	20,920	159,261	77,367	3,143

		年度平均				
		(再掲) 未就学児	(再掲) 前期高齢者	(再掲) 70歳以上一般	(再掲) 70歳以上現役 並み所得者	
世 帯 数	300,673					
被 保 険 者 数	総 数	556,077	19,679	162,904	77,899	3,138
	退職被保険者等	30,166	54			
	一 般 被 保 険 者	525,911	19,625	162,904	77,899	3,138

	本年度末現在	年度平均
介護保険第2号被保険者数	218,061	218,687

	年度平均
標準負担額の減額状況	13,450

被保険者 増減内訳	本年度中増	転 入	社保離脱	生保廃止	出 生	後期高齢者 離脱	そ の 他	計
		15,461	57,883	989	3,127	24	9,952	87,436
	本年度中減	転 出	社保加入	生保開始	死 亡	後期高齢者 加入	そ の 他	計
		13,903	45,741	3,241	3,036	15,014	11,988	92,923

本年度末現在 事務職員数	専 任	兼 任	計
	192	113	305

その他の保険給付 実施保険者数	出産育児給付を実施	葬祭給付を実施	傷病手当金	出産手当金	その他の任意給付
	0	0	0	0	0

一部負担割合 保 険 者 数	法 定 割 合	そ の 他	計	保険料・税 別保険者数	保 険 料	保 険 税
	47	0	47			

備 考	
--------	--

様式第20 国民健康保険事業状況報告書（事業年報）B表集計表

（平成22年度）

都道府県番号	4	3	1	2	3
都道府県名	熊本県				

○経理状況

1. 収支状況及び資産・負債等の状況

[1] 収入状況及び支出状況

収 入				支 出			
科 目	収入額	(再掲)介護分	(再掲)後期高齢者 支援金等分	科 目	支出額	(再掲)介護分	(再掲)後期高齢者 支援金等分
	円	円	円		円	円	円
保険料入税 一般被保険者分	医療給付費分	28,808,027,922		総務費	2,968,558,030		
	後期高齢者支援金分	7,869,455,077		療養給付費	121,441,670,073		
	介護納付金分	3,316,899,252	3,316,899,252	療養費	920,985,538		
	一般被保険者分計	39,994,382,251	3,316,899,252	小計	122,362,655,611		
	医療給付費分	2,100,943,125		高額療養費	15,493,048,204		
	後期高齢者支援金分	601,015,558		高額介護合算療養費	4,691,860		
	介護納付金分	551,551,853	551,551,853	移送費	366,500		
	退職被保険者等分計	3,253,510,536	551,551,853	出産育児諸費	1,169,344,290		
	計	43,247,892,787	3,868,451,105	葬祭諸費	63,985,000		
				育児諸費	4,562,000		
国庫支出金	事務費負担金	10,086,410	142,723	その他	31,850,410		
	療養給付費等負担金	44,423,779,344	3,555,518,621	計	139,130,503,875		
	高額医療費共同事業負担金	990,200,801		療養給付費療養費	8,729,784,277		
	特定健康診査等負担金	263,754,000		高額療養費	1,156,185,266		
	普通調整交付金	17,672,072,000	1,296,688,000	高額介護合算療養費	370,466		
	特別調整交付金	3,734,392,000		移送費	9,780		
	出産育児一時金補助金	90,710,580		小計	9,886,349,789		
	特別対策費補助金	1,631,000	0	審査支払手数料	444,147,861		
	計	67,186,626,135	4,852,349,344	計	149,461,001,525		
				後期高齢者支援金	22,318,701,903		
都道府県支出金	療養給付費等交付金	11,435,513,932		事務費拠出金	2,914,546		
	前期高齢者交付金	38,375,616,348		計	22,321,616,449		22,321,616,449
	高額医療費共同事業負担金	987,414,801		前期高齢者納付金	229,104,678		
	特定健康診査等負担金	262,522,000		事務費拠出金	2,858,495		
	第一号都道府県調整交付金	8,365,342,000	653,286,000	計	231,963,173		
	第二号都道府県調整交付金	584,658,000		医療費拠出金	296,184,130		
	広域化等支援基金支出金	0		事務費拠出金	1,631,240		
	その他	10,091,004	0	計	297,815,370		
	連合会支出金	0		介護納付金	10,459,619,784	10,459,619,784	
	共同事業交付金	4,002,559,445		高額医療費共同事業拠出金	3,975,731,394		
市町村補助金	保険財政共同安定化事業交付金	26,202,228,133		保険財政共同安定化事業拠出金	26,202,228,185		
	保険基盤安定(保険税軽減分)	6,678,363,102	576,332,943	その他	631,165		
	保険基盤安定(保険者支援分)	1,439,195,993	114,925,325	特定健康診査等事業費	1,036,185,694		
	基準超過費用	41,105,129		保健事業費	578,825,535		
	職員給与費等	2,378,208,145		健康管理センター事業費	23,378,639		
	出産育児一時金等	738,131,545		直診勘定繰入金	37,126,000		
	財政安定化支援事業	2,942,040,412		その他の支出	1,829,785,965	831,759,581	1,711,040,721
	その他	3,203,567,494					
	直診勘定	0					
	その他の収入	620,979,871					
小計(単年度収入)	218,702,056,276	10,065,344,717	19,823,362,570	小計(単年度支出)	219,424,466,908	11,291,379,365	24,032,657,170
				単年度収支差引額	-722,410,632	-1,226,034,648	-4,209,294,600
				単年度黒字額(13)	1,467,035,446		
				単年度赤字額(34)	2,189,446,078		

基金等繰入金	1,799,780,000			基金等積立金	288,967,938		
繰越金	5,530,621,387			前年度繰上充用金	8,203,048,194		
市町村債(組合債)	67,500,000			公債費(組合債費)	248,084		
収入合計	226,099,957,663			支出合計	227,916,731,124		
				黒字額(46)	5,465,594,848		
				うち次年度への繰越金	5,289,535,848		
				うち基金等積立金	176,059,000		
				赤字額(1)	7,282,368,309		
				収支差引額	-1,816,773,461		
				基金等保有額	10,055,148,631		
				市町村債(組合債)残高	67,500,000		

[2] 資産・負債等の状況(年度末現在)

(注)括弧内には保険者数を記入すること。

資 産		負 債 及 び 純 資 産	
科 目	金額(円)	科 目	金額(円)
基金等保有額	a 10,055,148,631	繰上充用金(当年度赤字額)	e 7,282,368,309
次年度への繰越金	b 5,289,535,848	市町村債(組合債)残高	f 67,500,000
貸付金等	c 0	その他の負債	g 0
その他の資産	d 0	負債合計(e+f+g)	7,349,868,309
資産合計(a+b+c+d)	15,344,684,479	純資産(資産合計-負債合計)	7,994,816,170

備考

様式 20 (つづき)

国民健康保険事業状況報告書 (事業年報) B表集計表 (続)
(平成 22 年度)

都道府県番号	4	3	1 公	2 組	3 計
都道府県名	熊本県				

○経理状況

2. 保険料 (税) 収納状況 (一般被保険者分)

(円)

		調定額	収納額	還付未済額(別掲)	不納欠損額	未収額	居所不明者分調定額
保険料(税)	現年分	42,275,220,426	38,080,698,365	36,875,273	1,403,850	4,193,118,211	57,333,374
	滞納繰越分	17,052,432,458	1,875,738,814	1,069,799	2,188,197,968	12,988,495,676	477,500
	計	59,327,652,884	39,956,437,179	37,945,072	2,189,601,818	17,181,613,887	57,810,874

3. 保険給付等支払状況

(円)

		支払義務額	支払済額	徴収金等	戻入未済額	未払額	
△ 一般被 保険給 付者分 費 ▽	療養給付費	計	121,144,332,671	121,441,670,073	297,103,873	233,529	0
		現年度分(再掲)	121,144,332,671	121,441,670,073	297,103,873	233,529	0
	療養費	計	920,559,646	920,985,538	550,634	0	124,742
		現年度分(再掲)	920,273,062	920,744,230	550,634	0	79,466
		高額療養費	15,480,520,292	15,493,048,204	12,518,684	70,620	61,392
		高額介護合算療養費	4,691,860	4,691,860	0	0	0
		移送費	366,500	366,500	0	0	0
		その他の保険給付費	1,260,105,569	1,269,673,030	1,134,039	0	-8,433,422
		後期高齢者支援金	22,318,701,903	22,318,701,903			0
		前期高齢者納付金	229,104,678	229,104,678			0
		老人保健医療費拠出金	296,184,130	296,184,130			0
		介護納付金	10,459,619,784	10,459,619,784			0

4. 備考

収 納 率		
現年分	滞納繰越分	計
90.20 %	11.00 %	67.41 %
備考		

様式 2 1

国民健康保険事業状況報告書（事業年報）C表集計表（1）
（平成22年度）

都道府県番号	4	3	1	2	3
都道府県名	熊本県				

○ 保険給付状況

1. 医療給付の状況
(1) 全体

	件数	費用額	保険者負担分	一部負担金	他法負担分
療養の給付等	7,460,354件	166,278,396,470円	121,142,336,917円	39,107,409,627円	6,028,649,926円
食事療養・生活療養(再掲)	151,084	5,202,639,005	3,567,597,075	1,493,547,186	141,494,744
食事療養・生活療養	677		1,965,616	-1,965,616	0
療養費等					
診療費	2,191	18,846,812	14,221,764	4,139,228	485,820
補装具	8,113	222,515,375	163,166,893	53,044,119	6,304,363
柔道整復師	119,650	912,976,798	667,643,106	228,584,565	16,749,127
アンマ・マッサージ	2,316	67,498,859	50,249,418	14,765,921	2,483,520
ハリ・キウ	4,374	33,430,719	24,765,374	7,366,661	1,298,684
その他	11	248,547	179,446	69,101	0
小計	136,655	1,255,517,110	920,226,001	307,969,595	27,321,514
移送費	2	366,500	366,500	0	0
計	7,597,688	167,534,280,080	122,064,895,034	39,413,413,606	6,055,971,440

(2) 前期高齢者分再掲

	件数	費用額	保険者負担分	一部負担金	他法負担分
療養の給付等	3,798,227件	83,159,870,406円	62,537,319,189円	17,103,256,172円	3,519,295,045円
食事療養・生活療養(再掲)	67,855	2,075,108,128	1,387,812,503	622,393,151	64,902,474
食事療養・生活療養	209		661,936	-661,936	0
療養費等					
療養費	61,121	670,363,851	513,606,962	133,827,679	22,929,210
移送費	0	0	0	0	0
計	3,859,557	83,830,234,257	63,051,588,087	17,236,421,915	3,542,224,255

(3) 70歳以上一般分再掲

	件数	費用額	保険者負担分	一部負担金	他法負担分
療養の給付等	2,055,999件	45,007,258,907円	35,863,969,205円	6,377,882,540円	2,765,407,162円
食事療養・生活療養(再掲)	36,824	1,098,360,075	736,121,317	325,487,764	36,750,994
食事療養・生活療養	166		455,356	-455,356	0
療養費等					
療養費	33,846	402,512,473	321,997,355	53,226,128	27,288,990
移送費	7	262,500	262,500	0	0
計	2,090,018	45,410,033,880	36,186,684,416	6,430,653,312	2,792,696,152

(4) 70歳以上現役並み所得者分再掲

	件数	費用額	保険者負担分	一部負担金	他法負担分
療養の給付等	76,015件	1,580,042,918円	1,103,796,117円	461,085,349円	15,161,452円
食事療養・生活療養(再掲)	1,146	25,089,294	15,320,771	8,551,533	1,216,990
食事療養・生活療養	0		0	0	0
療養費等					
療養費	1,297	13,117,479	9,181,252	3,913,208	23,019
移送費	0	0	0	0	0
計	77,312	1,593,160,397	1,112,977,369	464,998,557	15,184,471

(5) 未就学児分再掲

	件数	費用額	保険者負担分	一部負担金	他法負担分
療養の給付等	373,686件	4,315,588,634円	3,445,822,212円	804,808,718円	64,957,704円
食事療養(再掲)	3,031	33,089,481	19,815,530	7,435,591	5,838,360
食事療養	2		1,200	-1,200	0
療養費等					
療養費	570	9,897,068	7,914,523	1,974,051	8,494
移送費	0	0	0	0	0
計	374,258	4,325,485,702	3,453,737,935	806,781,569	64,966,198

備考	
----	--

様式 2 1 - 2 国民健康保険事業状況報告書（事業年報）C表集計表（2）
（平成 2 2 年度）

都道府県番号	4	3	1 公	2 組	3 計
都道府県名	熊本県				

2. 高額療養費の状況

		合 算 分		単 独 分			他法併用分	合 計	現物給付分 (再掲)	
		多数該当分	その他	多数該当分	長期疾病分	入院分				その他
総 数	件 数	7,477	20,148	45,703	30,362	52,135	9,828	49,742	215,395	172,238
	高額療養費(円)	308,086,854	410,522,003	3,753,931,633	2,807,525,278	6,009,402,237	202,373,278	1,988,662,359	15,480,503,642	14,011,558,495
(再掲) 前期 高齢者分	件 数	4,351	17,536	10,946	10,166	29,611	8,942	37,972	119,524	
	高額療養費(円)	116,548,275	254,387,350	940,617,186	882,004,764	3,446,251,092	180,543,925	753,115,868	6,573,468,460	
(再掲) 70歳以上 一般分	件 数	2,746	15,810	128	3,817	17,795	8,477	35,554	84,327	
	高額療養費(円)	17,023,281	157,041,606	2,106,632	273,000,969	1,838,726,122	161,371,932	483,306,217	2,932,576,759	
(再掲) 70歳以上現役 並み所得者分	件 数	74	329	85	107	591	69	231	1,486	
	高額療養費(円)	2,643,836	8,713,752	9,982,646	12,309,598	74,714,672	1,155,864	14,117,275	123,637,643	
(再掲) 未就学児分	件 数	38	153	73	0	581	21	461	1,327	
	高額療養費(円)	1,726,419	7,004,653	3,661,303	0	34,290,783	757,748	94,561,721	142,002,627	
長期高額特定疾病該当者数								2,159 人		

3. 高額介護合算療養費の状況

件 数 (件)	203
給付額 (円)	4,691,860

4. その他の保険給付の状況

	出産育児給付	葬祭給付	傷病手当金	出産手当金	その他任意給付	計
件 数 (件)	2,787	2,764	202	28	559	6,340
給付額 (円)	1,161,755,720	63,985,000	10,832,000	4,562,000	21,018,410	1,262,153,130

備 考	
--------	--

様式 2 1 - 3 国民健康保険事業状況報告書（事業年報）C表集計表（3）
（平成 2 2 年度）

都道府県番号	4	3	1	2	3
都道府県名	熊本県				

5. 療養の給付等内訳

(1) 全体

		件数	日数	費用額
診療費	入院	157,501 ^件	2,875,279 ^日	67,817,434,804 ^円
	入院外	4,253,188	7,830,113	59,621,942,732
	歯科	740,674	1,776,235	10,040,133,003
	小計	5,151,363	12,481,627	137,479,510,539
調剤		2,304,335	(3,377,995 枚)	23,247,571,183
食事療養・生活療養		(151,084)	(7,857,908 回)	5,202,639,005
訪問看護		4,656	34,078	348,675,743
合計		7,460,354	12,515,705	166,278,396,470

(2) 前期高齢者分再掲

		件数	日数	費用額
診療費	入院	69,921 ^件	1,150,369 ^日	32,101,458,459 ^円
	入院外	2,187,819	4,287,121	31,155,935,146
	歯科	338,291	829,551	4,719,472,634
	小計	2,596,031	6,267,041	67,976,866,239
調剤		1,200,765	(1,641,107 枚)	12,993,273,789
食事療養・生活療養		(67,855)	(3,096,281 回)	2,075,108,128
訪問看護		1,431	11,247	114,622,250
合計		3,798,227	6,278,288	83,159,870,406

(3) 70歳以上一般分再掲

		件数	日数	費用額
診療費	入院	37,949 ^件	611,148 ^日	17,334,870,630 ^円
	入院外	1,188,924	2,402,403	16,792,290,275
	歯科	170,374	422,690	2,438,970,810
	小計	1,397,247	3,436,241	36,566,131,715
調剤		658,002	(911,155 枚)	7,287,410,817
食事療養・生活療養		(36,824)	(1,637,729 回)	1,098,360,075
訪問看護		750	5,474	55,356,300
合計		2,055,999	3,441,715	45,007,258,907

(4) 70歳以上現役並み所得者分再掲

		件数	日数	費用額
診療費	入院	1,200 ^件	14,853 ^日	584,067,771 ^円
	入院外	43,991	81,240	624,309,122
	歯科	7,812	18,082	94,876,140
	小計	53,003	114,175	1,303,253,033
調剤		22,971	(31,301 枚)	248,266,691
食事療養・生活療養		(1,146)	(37,843 回)	25,089,294
訪問看護		41	342	3,433,900
合計		76,015	114,517	1,580,042,918

(5) 未就学児分再掲

		件数	日数	費用額
診療費	入院	4,677 ^件	30,984 ^日	1,445,980,923 ^円
	入院外	216,287	389,211	1,936,221,110
	歯科	21,381	41,190	205,948,240
	小計	242,345	461,385	3,588,150,273
調剤		131,284	(218,970 枚)	690,695,730
食事療養		(3,031)	(51,622 回)	33,089,481
訪問看護		57	322	3,653,150
合計		373,686	461,707	4,315,588,634

備考	
----	--

様式第 2 3

国民健康保険退職者医療事業状況報告書(退職者医療事業年報) E 表集計表

退職者医療にかかる一般状況・経理状況

(平成 2 2 年度)

都道府県番号	4	3	1	2	3
都道府県名	熊本県				

○一般状況

		本年度末現在	
			(再掲) 未就学児
世帯数	単独世帯	14,727	
	混合世帯	8,185	
退職被保険者等数	退職被保険者	24,236	
	被扶養者	7,452	51
	計	31,688	51

		年度平均	
			(再掲) 未就学児
世帯数	単独世帯	13,676	
	混合世帯	7,676	
退職被保険者等数	退職被保険者	22,805	
	被扶養者	7,361	54
	計	30,166	54

○経理状況

1. 収入状況及び支出状況

収		入	支		出
科 目		収入額 (円)	科 目		支出額 (円)
保険料(税)	医療給付費分	2,100,943,125	医 療 給 付 費	療養給付費	8,653,836,218
療養給付費交付金		8,565,569,164		療養費	75,948,059
繰越金		638,902,349		小計	8,729,784,277
その他の収入		23,174,692		高額療養費	1,156,185,266
合 計		11,328,589,330		高額介護合算療養費	370,466
				移送費	9,780
				計	9,886,349,789
				その他の支出	10,703,592
				前年度繰上充用金	0
				合 計	9,897,053,381

2. 保険料(税) 収納状況

	調定額	収納額	還付未済額(別掲)	不納欠損額	未収額	居所不明者分調定額
現年分	3,293,522,618	3,171,987,894	713,910	3,300	121,531,424	0
滞納繰越分	519,634,744	80,803,871	4,861	52,963,912	385,866,961	0
計	3,813,157,362	3,252,791,765	718,771	52,967,212	507,398,385	0

3. 医療給付支払状況

		支払義務額	支払済額	徴収金等	戻入未済額	未払額
療養給付費	計	8,638,297,195	8,653,836,218	15,539,023	0	0
	現年度分(再掲)	8,638,297,195	8,653,836,218	15,539,023	0	0
療養費	計	75,948,059	75,948,059	0	0	0
	現年度分(再掲)	75,948,059	75,948,059	0	0	0
高額療養費		1,155,872,746	1,156,185,266	312,520	0	0
高額介護合算療養費		370,466	370,466	0	0	0
移送費		9,780	9,780	0	0	0

4. 備考

収納率	現年分	滞納繰越分	計
	96.31%	15.55%	85.30%
備考			

退職者医療にかかる医療給付状況

(平成 2 2 年度)

都道府県番号	4	3	1	2	3
都道府県名	熊本県				

○ 保険給付状況

1. 医療給付の状況

(1) 全体

	件数	費用額	保険者負担分	一部負担金	他法負担分
療養の給付等	570,616	12,347,716,556	8,637,857,200	3,378,897,659	330,961,697
食事療養(再掲)	8,937	261,967,465	172,642,960	79,970,782	9,353,723
食事療養	34		109,900	-109,900	0
療養費	1,026	28,492,194	19,974,582	8,517,612	0
補装具	485	14,267,011	9,986,732	4,272,971	7,308
柔道整復師	7,750	58,742,956	41,118,647	17,623,946	363
アンマ・マッサージ	131	4,895,998	3,427,187	1,468,811	0
ハリ・キュウ	350	2,035,715	1,440,911	591,664	3,140
その他	0	0	0	0	0
小計	9,742	108,433,874	75,948,059	32,475,004	10,811
移送費	1	9,780	9,780	0	0
計	580,393	12,456,160,210	8,713,924,939	3,411,262,763	330,972,508

(2) 未就学児分再掲

	件数	費用額	保険者負担分	一部負担金	他法負担分
療養の給付等	821	7,798,600	6,221,380	1,281,886	295,334
食事療養(再掲)	5	88,000	52,900	1,040	34,060
食事療養	0		0	0	0
療養費	2	299,100	239,280	59,820	0
移送費	0	0	0	0	0
計	823	8,097,700	6,460,660	1,341,706	295,334

2. 高額療養費の状況

	件数	合算分		単独分			他法併用分	合計	現物給付分(再掲)	
		多数該当分	その他	多数該当分	長期疾病分	入院分				その他
総数	459	422	2,651	3,262	3,429	356	825	11,404	8,568	
	高額療養費(円)	26,250,345	23,365,547	243,277,883	298,519,657	455,660,808	14,512,830	94,285,676	1,155,872,746	983,291,572
(再掲)未就学児分	0	0	0	0	0	0	0	0	0	
	高額療養費(円)	0	0	0	0	0	0	0	0	
長期高額特定疾病該当者数								216人		

3. 高額介護合算療養費の状況

件数(件)	6
給付額(円)	370,466

備考	
----	--

様式 2 4 - 2 国民健康保険退職者医療事業状況報告書(退職者医療事業年報) F 表集計表 (2)
 退職者医療にかかる医療給付状況
 (平成 2 2 年度)

都道府県番号	4	3	1	2	3
都道府県名	熊本県				

4. 療養の給付等内訳

(1) 全体

		退職被保険者分			被扶養者分		
		件数	日数	費用額	件数	日数	費用額
診療費	入院	7,150	110,393	3,464,862,890	2,039	38,360	879,761,604
	入院外	249,710	448,179	3,951,246,155	73,389	128,249	1,083,465,402
	歯科	45,745	109,778	611,195,700	15,824	37,583	199,278,910
	小計	302,605	668,350	8,027,304,745	91,252	204,192	2,162,505,916
	調剤	135,996	(179,385 枚)	1,447,998,106	40,399	(53,909 枚)	413,747,717
	食事療養	(6,965)	(283,768 回)	192,745,923	(1,972)	(105,217 回)	69,221,542
	訪問看護	275	2,437	26,873,300	89	625	7,319,307
	合計	438,876	670,787	9,694,922,074	131,740	204,817	2,652,794,482

(2) 未就学児分再掲

		被扶養者分		
		件数	日数	費用額
診療費	入院	6	55	2,106,150
	入院外	460	741	3,537,850
	歯科	52	116	609,440
	小計	518	912	6,253,440
	調剤	303	(467 枚)	1,457,160
	食事療養	(5)	(135 回)	88,000
	訪問看護	0	0	0
	合計	821	912	7,798,600

備考	
----	--

様式第 19 国民健康保険事業状況報告書（事業年報）A表集計表

（平成22年度）

都道府県番号	4	3	1 公	2 組	3 計
都道府県名	熊本県				

○ 一般状況

		本年度末現在				
		(再掲) 未就学児	(再掲) 前期高齢者	(再掲) 70歳以上一般	(再掲) 70歳以上現役 並み所得者	
保 険 者 数	45					
世 帯 数	293,753					
被 保 険 者 数	総 数	540,470	20,605	158,727	77,296	2,979
	退職被保険者等	31,688	51			
	一 般 被 保 険 者	508,782	20,554	158,727	77,296	2,979

		年度平均				
		(再掲) 未就学児	(再掲) 前期高齢者	(再掲) 70歳以上一般	(再掲) 70歳以上現役 並み所得者	
世 帯 数	296,274					
被 保 険 者 数	総 数	547,774	19,342	162,354	77,820	2,973
	退職被保険者等	30,166	54			
	一 般 被 保 険 者	517,608	19,288	162,354	77,820	2,973

	本年度末現在	年度平均
介護保険第2号被保険者数	214,890	215,544

	年度平均
標準負担額の減額状況	13,446

被保険者 増減内訳	本年度中増	転 入	社保離脱	生保廃止	出 生	後期高齢者 離脱	そ の 他	計
		15,104	57,610	987	3,087	24	9,515	86,327
	本年度中減	転 出	社保加入	生保開始	死 亡	後期高齢者 加入	そ の 他	計
		13,774	45,489	3,241	3,025	14,958	11,281	91,768

本年度末現在 事務職員数	専 任	兼 任	計
	186	112	298

その他の保険給付 実施保険者数	出産育児給付を実施	葬祭給付を実施	傷病手当金	出産手当金	その他の任意給付
	0	0	0	0	0

一部負担割合 保 険 者 数	法 定 割 合	そ の 他	計	保険料・税 別保険者数	保 険 料	保 険 税
	45	0	45			

備 考	
--------	--

様式第20 国民健康保険事業状況報告書（事業年報）B表集計表

（平成22年度）

○経理状況

1. 収支状況及び資産・負債等の状況

[1] 収入状況及び支出状況

都道府県番号	4	3	1	2	3
都道府県名	熊本県				

収 入				支 出				
科 目	収入額	(再掲)介護分	(再掲)後期高齢者支援金等分	科 目	支出額	(再掲)介護分	(再掲)後期高齢者支援金等分	
	円	円	円		円	円	円	
保険料入税	一般被保険者			給付費	総務費			
	医療給付費分	27,867,726,722			療養給付費	120,608,512,438		
	後期高齢者支援金分	7,734,135,877			療養費	914,138,318		
	介護納付金分	3,218,741,352	3,218,741,352		小計	121,522,650,756		
	一般被保険者分計	38,820,603,951	3,218,741,352		高額療養費	15,425,321,460		
	退職被保険者等				高額介護合算療養費	4,691,860		
	医療給付費分	2,100,943,125			移送費	366,560		
	後期高齢者支援金分	601,015,558			出産育児諸費	1,135,877,068		
	介護納付金分	551,551,853	551,551,853		葬祭諸費	60,685,000		
	退職被保険者等分計	3,253,510,536	551,551,853		育児諸費	0		
計	42,074,114,487	3,770,293,205	8,335,151,435	その他	0			
事務費負担金	0	0	0	計	138,149,592,644			
療養給付費等負担金	43,822,091,183	3,501,952,015	7,026,905,343	療養給付費療養費	8,729,784,277			
高額医療費共同事業負担金	987,414,801			高額療養費	1,156,185,266			
特定健康診査等負担金	262,522,000			高額介護合算療養費	370,466			
普通調整交付金	17,672,072,000	1,296,688,000	2,914,067,000	移送費	9,780			
特別調整交付金	3,734,392,000		0	小計	9,886,349,789			
出産育児一時金補助金	80,872,409		0	審査支払手数料	439,647,021			
特別対策費補助金	0	0	0	計	148,475,589,454			
計	66,559,364,393	4,798,640,015	9,940,972,343	後期高齢者支援金	21,968,175,105			
療養給付費等交付金	11,435,513,932		1,300,103,983	事務費拠出金	2,870,747			
前期高齢者交付金	38,375,616,348			計	21,971,045,852		21,971,045,852	
高額医療費共同事業負担金	987,414,801			前期高齢者納付金	35,544,874			
特定健康診査等負担金	262,522,000			事務費拠出金	2,815,539			
第一号都道府県調整交付金	8,365,342,000	653,286,000		計	38,360,413			
第二号都道府県調整交付金	584,658,000			医療費拠出金	296,184,130			
広域化等支援基金支出金	0			事務費拠出金	1,611,659			
その他	10,091,004	0	0	計	297,795,789			
連合会支出金	0			介護納付金	10,299,858,866	10,299,858,866		
高額医療費共同事業交付金	3,960,380,445			高額医療費共同事業拠出金	3,947,799,394			
保険財政共同安定化事業交付金	26,202,228,133			保険財政共同安定化事業拠出金	26,202,228,185			
保険基盤安定(保険税軽減分)	6,678,363,102	576,332,943		その他	620,165			
保険基盤安定(保険者支援分)	1,439,195,993	114,925,325		特定健康診査等事業費	1,033,780,160			
基準超過費用	41,105,129			保健事業費	517,517,020			
職員給与費等	2,378,208,145			健康管理センター事業費	23,378,639			
出産育児一時金等	738,131,545			直診勘定繰入金	37,126,000			
財政安定化支援事業	2,942,040,412			その他の支出	1,780,590,046	831,759,581	1,711,040,721	
その他	3,203,567,494			小計(単年度支出)	217,507,129,604	11,131,618,447	23,682,086,573	
直診勘定	0			単年度収支差引額	-659,678,929	-1,218,140,959	-4,105,858,812	
その他の収入	609,593,312			単年度黒字額(13)	1,467,035,446			
小計(単年度収入)	216,847,450,675	9,913,477,488	19,576,227,761	単年度赤字額(32)	2,126,714,375			

基金等繰入金	1,799,780,000			基金等積立金	288,967,938		
繰越金	5,144,386,394			前年度繰上充用金	8,203,048,194		
市町村債(組合債)	67,500,000			公債費(組合債費)	248,084		
収入合計	223,859,117,069			支出合計	225,999,393,820		
				黒字額(44)	5,142,091,558		
				うち次年度への繰越金	4,966,032,558		
				うち基金等積立金	176,059,000		
				赤字額(1)	7,282,368,309		
				収支差引額	-2,140,276,751		
				基金等保有額	8,546,434,265		
				市町村債(組合債)残高	67,500,000		

[2] 資産・負債等の状況(年度末現在)

(注)括弧内には保険者数を記入すること。

資 産		負 債 及 び 純 資 産	
科 目	金額(円)	科 目	金額(円)
基金等保有額	a 8,546,434,265	繰上充用金(当年度赤字額)	e 7,282,368,309
次年度への繰越金	b 4,966,032,558	市町村債(組合債)残高	f 67,500,000
貸付金等	c 0	その他の負債	g 0
その他の資産	d 0	負債合計(e+f+g)	7,349,868,309
資産合計(a+b+c+d)	13,512,466,823	純資産(資産合計-負債合計)	6,162,598,514

備考

様式 2 1

国民健康保険事業状況報告書（事業年報）C表集計表（1）
（平成22年度）

都道府県番号	4	3	1 公	2 組	3 計
都道府県名	熊本県				

○ 保険給付状況

1. 医療給付の状況

(1) 全体

	件数	費用額	保険者負担分	一部負担金	他法負担分
療養の給付等	7,384,302件	165,105,390,446円	120,309,794,622円	38,783,630,167円	6,011,965,657円
食事療養・生活療養(再掲)	150,253	5,185,027,183	3,556,666,543	1,487,612,876	140,747,764
食事療養・生活療養	677		1,965,616	-1,965,616	0
療養費等					
診療費	2,189	18,824,382	14,206,063	4,132,499	485,820
補装具	8,050	220,123,407	161,483,497	52,339,132	6,300,778
柔道整復師	118,213	905,878,578	662,649,140	226,504,938	16,724,500
アンマ・マッサージ	2,314	67,459,939	50,222,174	14,754,245	2,483,520
ハリ・キウウ	4,321	33,253,549	24,641,366	7,313,499	1,298,684
その他	11	248,547	179,446	69,101	0
小計	135,098	1,245,788,402	913,381,686	305,113,414	27,293,302
移送費	2	366,500	366,500	0	0
計	7,520,079	166,351,545,348	121,225,508,424	39,086,777,965	6,039,258,959

(2) 前期高齢者分再掲

	件数	費用額	保険者負担分	一部負担金	他法負担分
療養の給付等	3,789,435件	82,896,645,814円	62,348,742,475円	17,033,464,384円	3,514,438,955円
食事療養・生活療養(再掲)	67,629	2,069,590,206	1,384,335,411	620,540,561	64,714,234
食事療養・生活療養	209		661,936	-661,936	0
療養費等					
療養費	61,024	669,575,791	513,027,131	133,647,662	22,900,998
移送費	0	0	0	0	0
計	3,850,668	83,566,221,605	62,862,431,542	17,166,450,110	3,537,339,953

(3) 70歳以上一般分再掲

	件数	費用額	保険者負担分	一部負担金	他法負担分
療養の給付等	2,054,013件	44,958,856,357円	35,825,402,489円	6,370,836,652円	2,762,617,216円
食事療養・生活療養(再掲)	36,779	1,097,007,045	735,194,217	325,094,594	36,718,234
食事療養・生活療養	166		455,356	-455,356	0
療養費等					
療養費	33,815	402,230,336	321,771,653	53,197,905	27,260,778
移送費	7	262,500	262,500	0	0
計	2,088,001	45,361,349,193	36,147,891,998	6,423,579,201	2,789,877,994

(4) 70歳以上現役並み所得者分再掲

	件数	費用額	保険者負担分	一部負担金	他法負担分
療養の給付等	73,234件	1,488,232,380円	1,039,650,538円	433,814,949円	14,766,893円
食事療養・生活療養(再掲)	1,068	23,716,856	14,481,853	8,025,033	1,209,970
食事療養・生活療養	0		0	0	0
療養費等					
療養費	1,276	12,903,623	9,031,558	3,849,046	23,019
移送費	0	0	0	0	0
計	74,510	1,501,136,003	1,048,682,096	437,663,995	14,789,912

(5) 未就学児分再掲

	件数	費用額	保険者負担分	一部負担金	他法負担分
療養の給付等	368,260件	4,233,361,302円	3,380,223,482円	789,876,644円	63,261,176円
食事療養(再掲)	2,977	32,174,759	19,266,888	7,352,911	5,554,960
食事療養	2		1,200	-1,200	0
療養費等					
療養費	567	9,833,858	7,863,955	1,961,409	8,494
移送費	0	0	0	0	0
計	368,829	4,243,195,160	3,388,088,637	791,836,853	63,269,670

備考	
----	--

様式 2 1 - 2 国民健康保険事業状況報告書（事業年報）C表集計表（2）
（平成 2 2 年度）

都道府県番号	4	3	1 公	2 組	3 計
都道府県名	熊本県				

2. 高額療養費の状況

		合 算 分		単 独 分			他法併用分	合 計	現物給付分 (再掲)	
		多数該当分	その他	多数該当分	長期疾病分	入院分				その他
総 数	件 数	7,466	20,100	45,596	30,298	51,868	9,784	49,633	214,745	171,801
	高額療養費(円)	307,183,121	408,748,486	3,746,420,415	2,800,181,587	5,973,647,629	201,092,706	1,975,502,954	15,412,776,898	13,956,408,411
(再掲) 前期 高齢者分	件 数	4,343	17,507	10,929	10,166	29,503	8,914	37,918	119,280	
	高額療養費(円)	115,861,363	253,959,746	939,642,475	882,004,764	3,431,498,933	179,877,693	749,673,785	6,552,518,759	
(再掲) 70歳以上 一般分	件 数	2,746	15,799	128	3,817	17,769	8,462	35,514	84,235	
	高額療養費(円)	17,023,281	156,889,572	2,106,632	273,000,969	1,836,513,665	161,061,868	482,905,045	2,929,501,032	
(再掲) 70歳以上現役 並み所得者分	件 数	73	316	83	107	545	57	223	1,404	
	高額療養費(円)	2,642,012	8,535,614	9,924,528	12,309,598	68,406,524	812,366	12,016,358	114,647,000	
(再掲) 未就学児分	件 数	38	153	72	0	580	21	444	1,308	
	高額療養費(円)	1,726,419	7,004,653	3,662,171	0	34,290,514	757,748	88,952,833	136,394,338	
長期高額特定疾病該当者数								2,154 人		

3. 高額介護合算療養費の状況

件 数 (件)	203
給付額 (円)	4,691,860

4. その他の保険給付の状況

	出産育児給付	葬祭給付	傷病手当金	出産手当金	その他任意給付	計
件 数 (件)	2,708	2,751	0	0	0	5,459
給付額 (円)	1,128,665,720	60,685,000	0	0	0	1,189,350,720

備 考	
--------	--

様式 2 1 - 3 国民健康保険事業状況報告書（事業年報）C表集計表（3）
（平成 2 2 年度）

都道府県番号	4	3	1 公	2 組	3 計
都道府県名	熊本県				

5. 療養の給付等内訳

(1) 全体

		件数	日数	費用額
診療費	入院	156,636 ^件	2,864,819 ^日	67,423,952,677 ^円
	入院外	4,210,108	7,766,801	59,149,274,017
	歯科	729,355	1,755,741	9,933,699,123
	小計	5,096,099	12,387,361	136,506,925,817
調剤		2,283,553	(3,351,341 枚)	23,065,720,503
食事療養・生活療養		(150,253)	(7,831,198 回)	5,185,027,183
訪問看護		4,650	33,970	347,716,943
合計		7,384,302	12,421,331	165,105,390,446

(2) 前期高齢者分再掲

		件数	日数	費用額
診療費	入院	69,688 ^件	1,147,181 ^日	31,973,277,899 ^円
	入院外	2,182,922	4,279,304	31,074,102,806
	歯科	337,214	827,411	4,709,330,704
	小計	2,589,824	6,253,896	67,756,711,409
調剤		1,198,186	(1,637,755 枚)	12,956,680,749
食事療養・生活療養		(67,629)	(3,087,993 回)	2,069,590,206
訪問看護		1,425	11,139	113,663,450
合計		3,789,435	6,265,035	82,896,645,814

(3) 70歳以上一般分再掲

		件数	日数	費用額
診療費	入院	37,904 ^件	610,394 ^日	17,315,008,340 ^円
	入院外	1,187,815	2,400,590	16,775,203,755
	歯科	170,172	422,235	2,437,005,290
	小計	1,395,891	3,433,219	36,527,217,385
調剤		657,372	(910,296 枚)	7,279,275,627
食事療養・生活療養		(36,779)	(1,635,661 回)	1,097,007,045
訪問看護		750	5,474	55,356,300
合計		2,054,013	3,438,693	44,958,856,357

(4) 70歳以上現役並み所得者分再掲

		件数	日数	費用額
診療費	入院	1,118 ^件	14,004 ^日	536,265,211 ^円
	入院外	42,424	78,646	598,679,802
	歯科	7,515	17,502	92,095,590
	小計	51,057	110,152	1,227,040,603
調剤		22,137	(30,228 枚)	234,067,771
食事療養・生活療養		(1,068)	(35,791 回)	23,716,856
訪問看護		40	340	3,407,150
合計		73,234	110,492	1,488,232,380

(5) 未就学児分再掲

		件数	日数	費用額
診療費	入院	4,608 ^件	30,359 ^日	1,407,253,633 ^円
	入院外	213,301	384,019	1,906,633,070
	歯科	20,968	40,635	202,954,010
	小計	238,877	455,013	3,516,840,713
調剤		129,326	(215,873 枚)	680,692,680
食事療養		(2,977)	(50,214 回)	32,174,759
訪問看護		57	322	3,653,150
合計		368,260	455,335	4,233,361,302

備考

様式第 19 国民健康保険事業状況報告書（事業年報） A 表集計表

（平成 22 年度）

都道府県番号	4	3	1	2	3
都道府県名	熊本県				

○ 一般状況

		本年度末現在				
		(再掲) 未就学児	(再掲) 前期高齢者	(再掲) 70歳以上一般	(再掲) 70歳以上現役 並み所得者	
保 険 者 数	2					
世 帯 数	4,448					
被 保 険 者 数	総 数	8,242	366	534	71	164
	退職被保険者等	0	0			
	一 般 被 保 険 者	8,242	366	534	71	164

		年度平均				
		(再掲) 未就学児	(再掲) 前期高齢者	(再掲) 70歳以上一般	(再掲) 70歳以上現役 並み所得者	
世 帯 数	4,399					
被 保 険 者 数	総 数	8,303	337	550	79	165
	退職被保険者等	0	0			
	一 般 被 保 険 者	8,303	337	550	79	165

	本年度末現在	年度平均
介護保険第2号被保険者数	3,171	3,143

	年度平均
標準負担額の減額状況	4

被保険者 増減内訳	本年度中増	転 入	社保離脱	生保廃止	出 生	後期高齢者 離脱	そ の 他	計
			357	273	2	40	0	437
	本年度中減	転 出	社保加入	生保開始	死 亡	後期高齢者 加入	そ の 他	計
			129	252	0	11	56	707

本年度末現在 事務職員数	専 任	兼 任	計
	6	1	7

その他の保険給付 実施被保険者数	出産育児給付を実施	葬祭給付を実施	傷病手当金	出産手当金	その他の任意給付
	0	0	0	0	0

一部負担割合 保 険 者 数	法 定 割 合	そ の 他	計	保険料・税 別被保険者数	保 険 料	保 険 税
		2	0			

備 考	
--------	--

様式第20 国民健康保険事業状況報告書（事業年報）B表集計表

（平成22年度）

都道府県番号	4	3	1	2	3
都道府県名	熊本県				

○経理状況

1. 収支状況及び資産・負債等の状況

[1] 収入状況及び支出状況

収 入				支 出					
科 目	収入額	(再掲)介護分	(再掲)後期高齢者 支援金等分	科 目	支出額	(再掲)介護分	(再掲)後期高齢者 支援金等分		
	円	円	円		円	円	円		
保険料入税 一般被保 険者等分	医療給付費分	940,301,200		保 險 給 付 費	総務費	87,118,409			
	後期高齢者支援金分	135,319,200			療養給付費	833,157,635			
	介護納付金分	98,157,900	98,157,900		療養費	6,847,220			
	一般被保険者分計	1,173,778,300	98,157,900		小計	840,004,855			
	医療給付費分	0			高額療養費	67,726,744			
	後期高齢者支援金分	0			高額介護合算療養費	0			
	介護納付金分	0	0		移送費	0			
	退職被保険者等分計	0	0		出産育児諸費	33,467,222			
	計	1,173,778,300	98,157,900		135,319,200	葬祭諸費	3,300,000		
						育児諸費	4,562,000		
国庫 支出金	事務費負担金	10,086,410	142,723	0	その他	31,850,410			
	療養給付費等負担金	601,688,161	53,566,606	111,815,609	計	980,911,231			
	高額医療費共同事業負担金	2,786,000			療養給付費療養費	0			
	特定健康診査等負担金	1,232,000			高額療養費	0			
	普通調整交付金	0	0	0	高額介護合算療養費	0			
	特別調整交付金	0			移送費	0			
	出産育児一時金補助金	9,838,171			小計	0			
	特別対策費補助金	1,631,000	0	0	審査支払手数料	4,500,840			
	計	627,261,742	53,709,329	111,815,609	計	985,412,071			
	療養給付費等交付金	0			後期高齢者支援金	350,526,798			
都道府県 支出金	前期高齢者交付金	0			事務費拠出金	43,799			
	高額医療費共同事業負担金	0			計	350,570,597	350,570,597		
	特定健康診査等負担金	0	0		前期高齢者納付金	193,559,804			
	第一号都道府県調整交付金	0			事務費拠出金	42,956			
	第二号都道府県調整交付金	0			計	193,602,760			
	広域化等支援基金支出金	0			医療費拠出金	0			
連合会 支出金	その他	0	0	0	事務費拠出金	19,581			
	計	0			計	19,581			
	共同事業交付金	42,179,000			介護納付金	159,760,918	159,760,918		
	保険財政共同安定化事業交付金	0			共同事業拠出金	27,932,000			
市町村 補助金	保険基盤安定(保険税軽減分)	0	0	0	保険財政共同安定化事業拠出金	0			
	保険基盤安定(保険者支援分)	0	0		その他	11,000			
	基準超過費用	0			特定健康診査等事業費	2,405,534			
	職員給与費等	0			保健事業費	61,308,515			
	出産育児一時金等	0			健康管理センター事業費	0			
	財政安定化支援事業	0			直診勘定繰入金	0			
	その他	0			その他の支出	49,195,919	0		
	直診勘定	0			小計(単年度支出)	1,917,337,304	159,760,918	350,570,597	
その他の収入	11,386,559			単年度収支差引額	-62,731,703	-7,893,689	-103,435,788		
小計(単年度収入)	1,854,605,601	151,867,229	247,134,809	単年度黒字額()	0				
				単年度赤字額()	62,731,703				

基金等繰入金	0			基金等積立金	0		
繰越金	386,234,993			前年度繰上充用金	0		
市町村債(組合債)	0			公債費(組合債費)	0		
収入合計	2,240,840,594			支出合計	1,917,337,304		
				黒字額()	323,503,290		
				うち次年度への繰越金	323,503,290		
				うち基金等積立金	0		
				赤字額()	0		
				収支差引額	323,503,290		
				基金等保有額	1,508,714,366		
				市町村債(組合債)残高	0		

[2] 資産・負債等の状況（年度末現在）

(注) 括弧内には保険者数を記入すること。

資 産		負 債 及 び 純 資 産	
科 目	金額(円)	科 目	金額(円)
基金等保有額	a 1,508,714,366	繰上充用金(当年度赤字額)	e 0
次年度への繰越金	b 323,503,290	市町村債(組合債)残高	f 0
貸付金等	c 0	その他の負債	g 0
その他の資産	d 0	負債合計(e+f+g)	0
資産合計(a+b+c+d)	1,832,217,656	純資産(資産合計 - 負債合計)	1,832,217,656

備考	
----	--

様式 20 (つづき)

国民健康保険事業状況報告書 (事業年報) B表集計表 (続)
(平成 22 年度)

都道府県番号	4	3	1 公	2 組	3 計
都道府県名	熊本県				

○経理状況

2. 保険料 (税) 収納状況 (一般被保険者分)

(円)

		調定額	収納額	還付未済額(別掲)	不納欠損額	未収額	居所不明者分調定額
保険料(税)	現年分	1,174,086,200	1,172,386,800	0	0	1,699,400	0
	滞納繰越分	1,967,420	1,391,500	0	0	575,920	0
	計	1,176,053,620	1,173,778,300	0	0	2,275,320	0

3. 保険給付等支払状況

(円)

		支払義務額	支払済額	徴収金等	戻入未済額	未払額
△ 一般被 保険給 付者分 費 ▽	療養給付費	計	832,542,295	833,157,635	615,340	0
		現年度分(再掲)	832,542,295	833,157,635	615,340	0
	療養費	計	6,844,315	6,847,220	2,905	0
		現年度分(再掲)	6,844,315	6,847,220	2,905	0
	高額療養費	67,726,744	67,726,744	0	0	
	高額介護合算療養費	0	0	0	0	
	移送費	0	0	0	0	
	その他の保険給付費	73,312,492	73,179,632	0	0	132,860
	後期高齢者支援金	350,526,798	350,526,798			0
	前期高齢者納付金	193,559,804	193,559,804			0
	老人保健医療費拠出金	0	0			0
	介護納付金	159,760,918	159,760,918			0

4. 備考

収 納 率		
現年分	滞納繰越分	計
99.86 %	70.73 %	99.81 %
備考		

様式 2 1

国民健康保険事業状況報告書（事業年報）C表集計表（1）
（平成 2 2 年度）

都道府県番号	4	3	1	2	3
都道府県名	熊本県				

○ 保険給付状況

1. 医療給付の状況

(1) 全体

	件数	費用額	保険者負担分	一部負担金	他法負担分
療養の給付等	76,052 件	1,173,006,024 円	832,542,295 円	323,779,460 円	16,684,269 円
食事療養・生活療養(再掲)	831	17,611,822	10,930,532	5,934,310	746,980
食事療養・生活療養	0		0	0	0
療養費等					
診療費	2	22,430	15,701	6,729	0
補装具	63	2,391,968	1,683,396	704,987	3,585
柔道整復師	1,437	7,098,220	4,993,966	2,079,627	24,627
アンマ・マッサージ	2	38,920	27,244	11,676	0
ハリ・キウ	53	177,170	124,008	53,162	0
その他	0	0	0	0	0
小計	1,557	9,728,708	6,844,315	2,856,181	28,212
移送費	0	0	0	0	0
計	77,609	1,182,734,732	839,386,610	326,635,641	16,712,481

(2) 前期高齢者分再掲

	件数	費用額	保険者負担分	一部負担金	他法負担分
療養の給付等	8,792 件	263,224,592 円	188,576,714 円	69,791,788 円	4,856,090 円
食事療養・生活療養(再掲)	226	5,517,922	3,477,092	1,852,590	188,240
食事療養・生活療養	0		0	0	0
療養費等					
療養費	97	788,060	579,831	180,017	28,212
移送費	0	0	0	0	0
計	8,889	264,012,652	189,156,545	69,971,805	4,884,302

(3) 70歳以上一般分再掲

	件数	費用額	保険者負担分	一部負担金	他法負担分
療養の給付等	1,986 件	48,402,550 円	38,566,716 円	7,045,888 円	2,789,946 円
食事療養・生活療養(再掲)	45	1,353,030	927,100	393,170	32,760
食事療養・生活療養	0		0	0	0
療養費等					
療養費	31	282,137	225,702	28,223	28,212
移送費	0	0	0	0	0
計	2,017	48,684,687	38,792,418	7,074,111	2,818,158

(4) 70歳以上現役並み所得者分再掲

	件数	費用額	保険者負担分	一部負担金	他法負担分
療養の給付等	2,781 件	91,810,538 円	64,145,579 円	27,270,400 円	394,559 円
食事療養・生活療養(再掲)	78	1,372,438	838,918	526,500	7,020
食事療養・生活療養	0		0	0	0
療養費等					
療養費	21	213,856	149,694	64,162	0
移送費	0	0	0	0	0
計	2,802	92,024,394	64,295,273	27,334,562	394,559

(5) 未就学児分再掲

	件数	費用額	保険者負担分	一部負担金	他法負担分
療養の給付等	5,426 件	82,227,332 円	65,598,730 円	14,932,074 円	1,696,528 円
食事療養(再掲)	54	914,722	548,642	82,680	283,400
食事療養	0		0	0	0
療養費等					
療養費	3	63,210	50,568	12,642	0
移送費	0	0	0	0	0
計	5,429	82,290,542	65,649,298	14,944,716	1,696,528

備考	
----	--

様式 2 1 - 2 国民健康保険事業状況報告書（事業年報）C表集計表（2）
（平成 2 2 年度）

都道府県番号	4	3	1	2	3
都道府県名	熊本県				

2. 高額療養費の状況

		合 算 分		単 独 分			他法併用分	合 計	現物給付分 (再掲)	
		多数該当分	その他	多数該当分	長期疾病分	入院分				その他
総 数	件 数	11	48	107	64	267	44	109	650	437
	高額療養費(円)	903,733	1,773,517	7,511,218	7,343,691	35,754,608	1,280,572	13,159,405	67,726,744	55,150,084
(再掲) 前期 高齢者分	件 数	8	29	17	0	108	28	54	244	
	高額療養費(円)	686,912	427,604	974,711	0	14,752,159	666,232	3,442,083	20,949,701	
(再掲) 70歳以上 一般分	件 数	0	11	0	0	26	15	40	92	
	高額療養費(円)	0	152,034	0	0	2,212,457	310,064	401,172	3,075,727	
(再掲) 70歳以上現役 並み所得者分	件 数	1	13	2	0	46	12	8	82	
	高額療養費(円)	1,824	178,138	58,118	0	6,308,148	343,498	2,100,917	8,990,643	
(再掲) 未就学児分	件 数	0	0	1	0	1	0	17	19	
	高額療養費(円)	0	0	-868	0	269	0	5,608,888	5,608,289	
長期高額特定疾病該当者数								5 人		

3. 高額介護合算療養費の状況

件 数 (件)	0
給付額 (円)	0

4. その他の保険給付の状況

	出産育児給付	葬祭給付	傷病手当金	出産手当金	その他任意給付	計
件 数 (件)	79	13	202	28	559	881
給付額 (円)	33,090,000	3,300,000	10,832,000	4,562,000	21,018,410	72,802,410

備 考	
-----	--

様式 2 1 - 3 国民健康保険事業状況報告書（事業年報）C表集計表（3）
（平成 2 2 年度）

都道府県番号	4	3	1	2	3
都道府県名	熊本県				

5. 療養の給付等内訳

(1) 全体

		件数	日数	費用額
診療費	入院	865 ^件	10,460 ^日	393,482,127 ^円
	入院外	43,080	63,312	472,668,715
	歯科	11,319	20,494	106,433,880
	小計	55,264	94,266	972,584,722
調剤		20,782	(26,654 枚)	181,850,680
食事療養・生活療養		(831)	(26,710 回)	17,611,822
訪問看護		6	108	958,800
合計		76,052	94,374	1,173,006,024

(2) 前期高齢者分再掲

		件数	日数	費用額
診療費	入院	233 ^件	3,188 ^日	128,180,560 ^円
	入院外	4,897	7,817	81,832,340
	歯科	1,077	2,140	10,141,930
	小計	6,207	13,145	220,154,830
調剤		2,579	(3,352 枚)	36,593,040
食事療養・生活療養		(226)	(8,288 回)	5,517,922
訪問看護		6	108	958,800
合計		8,792	13,253	263,224,592

(3) 70歳以上一般分再掲

		件数	日数	費用額
診療費	入院	45 ^件	754 ^日	19,862,290 ^円
	入院外	1,109	1,813	17,086,520
	歯科	202	455	1,965,520
	小計	1,356	3,022	38,914,330
調剤		630	(859 枚)	8,135,190
食事療養・生活療養		(45)	(2,068 回)	1,353,030
訪問看護		0	0	0
合計		1,986	3,022	48,402,550

(4) 70歳以上現役並み所得者分再掲

		件数	日数	費用額
診療費	入院	82 ^件	849 ^日	47,802,560 ^円
	入院外	1,567	2,594	25,629,320
	歯科	297	580	2,780,550
	小計	1,946	4,023	76,212,430
調剤		834	(1,073 枚)	14,198,920
食事療養・生活療養		(78)	(2,052 回)	1,372,438
訪問看護		1	2	26,750
合計		2,781	4,025	91,810,538

(5) 未就学児分再掲

		件数	日数	費用額
診療費	入院	69 ^件	625 ^日	38,727,290 ^円
	入院外	2,986	5,192	29,588,040
	歯科	413	555	2,994,230
	小計	3,468	6,372	71,309,560
調剤		1,958	(3,097 枚)	10,003,050
食事療養		(54)	(1,408 回)	914,722
訪問看護		0	0	0
合計		5,426	6,372	82,227,332

備考	
----	--

Ⅲ 保險者別統計表

1 一般狀況

(1) 事務職員数

番号	保険者名	年度末現在			番号	保険者名	年度末現在		
		専任	兼任	計			専任	兼任	計
市町村計	平成18年度	201	113	314	050	小国町	0	2	2
	平成19年度	195	116	311	051	産山村	1	1	2
	平成20年度	193	113	306	054	高森町	2	1	3
	平成21年度	182	113	295	058	西原村	1	2	3
	平成22年度	186	112	298	221	南阿蘇村	2	0	2
001	熊本市	73	10	83	059	御船町	3	0	3
003	人吉市	5	3	8	060	嘉島町	1	2	3
004	荒尾市	7	2	9	061	益城町	3	4	7
005	水俣市	4	5	9	062	甲佐町	3	6	9
011	宇土市	3	3	6	231	山都町	1	5	6
151	上天草市	4	0	4	241	氷川町	3	2	5
152	山鹿市	6	4	10	075	津奈木町	1	1	2
153	宇城市	0	7	7	246	芦北町	1	5	6
154	阿蘇市	4	4	8	076	錦町	4	1	5
155	菊池市	3	5	8	077	あさぎり町	3	2	5
156	八代市	16	5	21	080	多良木町	4	0	4
157	玉名市	0	8	8	081	湯前町	0	2	2
158	合志市	2	1	3	082	水上村	0	1	1
159	天草市	7	0	7	085	相良村	0	2	2
201	美里町	2	2	4	086	五木村	0	1	1
029	玉東町	2	0	2	087	山江村	1	1	2
032	南関町	2	2	4	088	球磨村	1	0	1
033	長洲町	1	3	4	099	苓北町	2	1	3
206	和水町	1	2	3		組合計	6	1	7
042	大津町	2	3	5	301	医師国保	3	1	5
043	菊陽町	4	0	4	302	歯科国保	3	0	3
049	南小国町	1	1	2		県計	192	113	305

(2) 世帯数及び被保険者数

番号	保険者名	世帯数		被保険者数						介護保険第2号 被保険者数		被保険者増減内訳													
				総数		一般		退職者				本年度中増							本年度中減						
		年度末 現在	年間平均	年度末 現在	年間平均	年度末 現在	年間平均	年度末 現在	年間平均	年度末 現在	年間平均	転入	社保離 脱	生保 廃止	出生	後期高齢 者離脱	その他	計	転出	社保加 入	生保 開始	死亡	後期高齢 者加入	その他	計
市町村計	平成18年度	386,895	386,548	769,195	774,967	452,568	456,896	120,009	116,047	224,039	229,613	17,602	60,345	1,043	3,364		7,486	89,840	17,678	55,841	2,123	13,748		8,525	97,915
	平成19年度	384,953	386,370	753,549	762,333	437,496	446,808	122,282	122,437	216,436	221,962	16,787	58,777	836	3,262		6,651	86,313	16,996	55,754	2,099	13,906		8,606	97,361
	平成20年度	296,242	304,682	554,880	559,945	528,356	526,302	26,524	33,643	214,236	217,509	16,451	59,883	640	3,247	105	17,417	97,743	16,197	49,096	2,214	3,100	199,286	19,148	289,041
	平成21年度	294,236	297,208	546,210	554,936	518,152	526,872	28,058	28,064	211,822	215,087	15,870	54,430	661	3,224	10	23,895	98,090	14,945	45,121	3,348	2,701	14,884	9,406	90,405
	平成22年度	293,753	296,274	540,470	547,774	508,782	517,608	31,688	30,166	214,890	215,544	15,104	57,610	987	3,087	24	9,515	86,327	13,774	45,489	3,241	3,025	14,958	11,281	91,768
	県計	298,201	300,673	548,712	556,077	517,024	525,911	31,688	30,166	218,061	218,687	15,461	57,883	989	3,127	24	9,952	87,436	13,903	45,741	3,241	3,036	15,014	11,988	92,923
001	熊本市	112,067	112,780	197,634	199,816	187,774	190,753	9,860	9,063	75,149	75,045	5,342	21,277	481	1,259	4	6,991	35,354	4,891	15,812	1,820	1,097	3,554	9,323	36,497
003	人吉市	6,073	6,183	10,500	10,768	9,856	10,118	644	650	4,242	4,288	395	1,065	25	61	0	57	1,603	331	944	77	82	425	97	1,956
004	荒尾市	9,131	9,188	16,005	16,165	15,045	15,093	960	1,072	6,196	6,174	439	2,148	43	84	0	64	2,778	374	1,473	157	121	570	87	2,782
005	水俣市	4,666	4,704	7,724	7,812	7,026	7,127	698	685	3,048	3,030	183	929	71	19	2	32	1,236	160	682	55	47	351	31	1,326
011	宇土市	5,978	5,996	11,596	11,664	10,913	11,014	683	650	4,490	4,462	374	1,229	13	65	0	63	1,744	322	909	25	54	361	63	1,734
151	上天草市	5,880	5,934	11,377	11,611	10,634	10,916	743	695	4,957	4,989	299	1,096	25	62	0	43	1,525	299	921	33	65	380	94	1,792
152	山鹿市	9,703	9,779	18,332	18,618	17,275	17,647	1,057	971	7,438	7,488	453	2,262	28	101	0	117	2,961	408	2,016	58	106	627	132	3,347
153	宇城市	10,100	10,181	19,920	20,281	18,714	19,070	1,206	1,211	8,129	8,214	504	2,239	33	102	0	111	2,989	560	1,750	73	113	617	133	3,246
154	阿蘇市	4,867	4,941	8,948	9,091	8,444	8,660	504	431	3,749	3,778	237	896	12	37	1	83	1,266	203	741	34	66	292	50	1,386
155	菊池市	8,246	8,308	16,689	16,891	15,645	15,839	1,044	1,052	6,627	6,662	451	1,741	18	103	0	144	2,457	435	1,458	71	77	466	140	2,647
156	八代市	22,728	22,882	42,764	43,438	40,830	41,832	1,934	1,606	17,307	17,395	913	4,210	80	221	2	619	6,045	1,016	3,368	226	215	1,482	232	6,539
157	玉名市	11,328	11,392	22,105	22,420	20,576	20,899	1,529	1,521	8,737	8,796	517	2,278	17	115	0	165	3,092	530	1,807	71	137	655	113	3,313
158	合志市	7,285	7,325	13,589	13,675	12,632	12,714	957	961	4,972	5,001	593	1,825	9	84	0	37	2,548	482	1,315	87	67	411	64	2,426
159	天草市	17,204	17,412	31,847	32,341	29,764	30,260	2,083	2,081	13,619	13,690	738	2,825	31	152	11	578	4,335	683	2,538	135	191	1,125	193	4,865
201	美里町	2,092	2,121	3,755	3,847	3,489	3,590	266	257	1,669	1,690	79	366	0	19	0	25	489	101	302	22	17	140	21	603
029	玉東町	933	938	1,893	1,906	1,758	1,780	135	126	760	759	53	249	0	6	0	4	312	36	180	6	15	68	3	308
032	南関町	1,784	1,813	3,195	3,242	2,912	2,941	283	301	1,280	1,282	93	489	2	17	0	3	604	75	398	10	22	134	10	649
033	長洲町	2,548	2,602	4,543	4,644	4,038	4,122	505	522	1,796	1,838	150	637	2	26	0	14	829	131	459	21	28	176	22	837
206	和水町	1,913	1,944	3,707	3,775	3,406	3,482	301	293	1,520	1,545	120	381	1	20	0	5	527	91	313	4	15	142	9	574
042	大津町	3,907	3,954	7,291	7,373	6,740	6,850	551	523	2,843	2,863	332	1,019	4	44	0	9	1,408	216	904	37	38	207	19	1,421
043	菊陽町	4,625	4,597	8,711	8,726	8,113	8,152	598	574	3,282	3,263	435	1,245	12	57	0	13	1,762	331	944	33	40	227	11	1,586

(2) 世帯数及び被保険者数

番号	保険者名	世帯数		被保険者数						介護保険第2号 被保険者数		被保険者増減内訳													
				総数		一般		退職者				本年度中増							本年度中減						
		年度末 現在	年間平均	年度末 現在	年間平均	年度末 現在	年間平均	年度末 現在	年間平均	年度末 現在	年間平均	転入	社保離 脱	生保 廃止	出生	後期高齢 者離脱	その他	計	転出	社保加 入	生保 開始	死亡	後期高齢 者加入	その他	計
049	南小国町	881	891	1,786	1,829	1,701	1,751	85	78	775	777	87	133	2	11	0	5	238	86	159	7	3	48	2	305
050	小国町	1,624	1,652	3,183	3,271	3,006	3,099	177	172	1,383	1,407	99	213	2	16	0	18	348	94	225	11	22	115	19	486
051	産山村	319	324	661	679	633	664	28	15	279	279	18	43	0	5	0	4	70	20	29	0	3	22	7	81
054	高森町	1,343	1,346	2,705	2,720	2,559	2,575	146	145	1,137	1,148	104	228	0	20	0	10	362	67	167	5	14	85	6	344
058	西原村	1,038	1,036	2,028	2,038	1,880	1,910	148	128	879	866	92	252	2	15	0	0	361	88	203	14	10	62	5	382
221	南阿蘇村	2,154	2,155	4,098	4,128	3,789	3,859	309	269	1,766	1,771	140	392	4	23	0	7	566	138	284	13	14	121	8	578
059	御船町	2,968	2,969	5,585	5,661	5,242	5,319	343	342	2,232	2,231	171	567	5	41	0	7	791	163	466	9	31	166	5	840
060	嘉島町	1,232	1,230	2,387	2,407	2,227	2,243	160	164	925	920	116	221	0	10	0	38	385	60	197	3	17	78	47	402
061	益城町	5,077	5,112	9,728	9,849	9,043	9,172	685	677	3,810	3,849	336	1,098	1	63	0	9	1,507	274	911	29	44	293	25	1,576
062	甲佐町	2,095	2,106	3,877	3,929	3,648	3,710	229	219	1,604	1,626	144	357	4	25	0	56	586	91	297	3	21	129	56	597
231	山都町	3,616	3,665	7,030	7,184	6,646	6,823	384	361	3,188	3,225	121	525	3	33	1	33	716	174	453	10	36	211	34	918
241	氷川町	2,347	2,367	5,130	5,227	4,942	5,025	188	202	2,213	2,248	94	367	7	29	3	15	515	119	322	5	28	131	16	621
075	津奈木町	955	952	1,682	1,692	1,566	1,589	116	103	709	692	52	222	5	6	0	1	286	26	156	11	17	53	3	266
246	芦北町	3,519	3,559	6,304	6,409	5,735	5,870	569	539	2,594	2,604	150	666	20	28	0	21	885	95	550	20	40	270	51	1,026
076	錦町	1,684	1,700	3,428	3,481	3,165	3,234	263	247	1,413	1,426	118	326	6	26	0	13	489	98	294	9	19	100	20	540
077	あさぎり町	2,730	3,023	5,515	5,639	5,204	5,319	311	320	2,412	2,438	139	454	2	27	0	83	705	141	448	13	24	166	97	889
080	多良木町	1,962	1,995	3,796	3,881	3,583	3,690	213	191	1,668	1,682	114	264	0	17	0	6	401	90	278	5	17	122	10	522
081	湯前町	784	791	1,488	1,516	1,354	1,392	134	124	627	625	57	119	2	10	0	0	188	42	124	1	10	56	6	239
082	水上村	451	458	846	867	797	821	49	46	359	363	22	68	0	3	0	0	93	14	74	0	2	29	1	120
085	相良村	848	852	1,659	1,693	1,479	1,526	180	167	736	742	59	139	2	6	0	0	206	62	134	2	7	52	7	264
086	五木村	233	241	385	399	358	368	27	31	165	163	15	33	0	0	0	0	48	13	31	1	1	27	0	73
087	山江村	597	610	1,126	1,158	1,050	1,079	76	79	486	486	52	127	1	6	0	7	193	51	109	1	5	49	6	221
088	球磨村	782	785	1,313	1,329	1,217	1,245	96	84	567	572	33	161	11	8	0	1	214	24	118	10	14	42	0	208
099	荅北町	1,456	1,481	2,605	2,684	2,374	2,466	231	218	1,153	1,152	71	229	1	5	0	4	310	69	226	4	13	121	3	436
	組合計	4,448	4,399	8,242	8,303	8,242	8,303	0	0	3,171	3,143	357	273	2	40	0	437	1,109	129	252	0	11	56	707	1,155
301	医師国保	1,759	1,670	3,615	3,603	3,615	3,603	0	0	1,522	1,511	0	238	2	14	0	114	368	0	206	0	5	39	113	363
302	歯科国保	2,689	2,729	4,627	4,700	4,627	4,700	0	0	1,649	1,632	357	35	0	26	0	323	741	129	46	0	6	17	594	792

(3) 退職被保険者等世帯数及び退職被保険者等数

番号	保険者名	世帯数				退職被保険者等数					
		単独世帯		混合世帯		総数		退職被保険者		被扶養者	
		年度末 現在	年間平均	年度末 現在	年間平均	年度末 現在	年間平均	年度末 現在	年間平均	年度末 現在	年間平均
市町村計	平成18年度	53,213	50,911	22,201	21,819	120,009	116,047	86,928	83,771	33,081	32,276
	平成19年度	54,529	54,392	22,983	22,614	122,282	122,437	89,282	88,952	33,000	33,485
	平成20年度	12,007	15,073	6,848	8,176	26,524	33,643	19,912	25,192	6,612	8,451
	平成21年度	12,857	12,663	6,685	7,125	28,058	28,064	21,068	21,026	6,990	7,038
	平成22年度	14,727	13,676	8,185	7,676	31,688	30,166	24,236	22,805	7,452	7,361
	県計	14,727	13,676	8,185	7,676	31,688	30,166	24,236	22,805	7,452	7,361
001	熊本市	4,840	4,267	2,400	2,121	9,860	9,063	7,399	6,647	2,461	2,416
003	人吉市	305	313	159	156	644	650	501	506	143	144
004	荒尾市	423	478	283	310	960	1,072	742	837	218	235
005	水俣市	355	316	143	135	698	685	528	513	170	172
011	宇土市	299	286	168	159	683	650	500	475	183	175
151	上天草市	327	298	205	198	743	695	581	542	162	153
152	山鹿市	448	401	372	332	1,057	971	879	784	178	187
153	宇城市	558	545	306	307	1,206	1,211	922	904	284	307
154	阿蘇市	225	199	179	143	504	431	435	367	69	64
155	菊池市	447	408	330	304	1,044	1,052	838	837	206	215
156	八代市	854	693	651	587	1,934	1,606	1,597	1,345	337	261
157	玉名市	691	682	366	368	1,529	1,521	1,153	1,142	376	379
158	合志市	452	452	165	164	957	961	647	647	310	314
159	天草市	908	911	587	577	2,083	2,081	1,623	1,611	460	470
201	美里町	122	115	77	74	266	257	213	200	53	57
029	玉東町	64	61	28	26	135	126	101	94	34	32
032	南関町	126	126	70	70	283	301	221	224	62	77
033	長洲町	236	242	97	94	505	522	357	361	148	161
206	和水町	139	131	95	93	301	293	252	243	49	50
042	大津町	249	241	115	108	551	523	401	387	150	136
043	菊陽町	282	269	128	123	598	574	444	420	154	154
049	南小国町	38	36	22	19	85	78	67	62	18	16
050	小国町	86	79	32	36	177	172	128	125	49	47
051	産山村	18	8	2	1	28	15	20	9	8	6
054	高森町	64	62	42	47	146	145	113	115	33	30
058	西原村	72	63	32	28	148	128	111	96	37	32
221	南阿蘇村	150	131	79	65	309	269	245	213	64	56
059	御船町	152	149	88	88	343	342	252	250	91	92
060	嘉島町	76	81	36	33	160	164	115	117	45	47
061	益城町	309	307	149	142	685	677	490	480	195	197
062	甲佐町	108	101	51	52	229	219	170	161	59	58
231	山都町	196	173	94	96	384	361	316	293	68	68
241	氷川町	85	94	42	45	188	202	140	152	48	50
075	津奈木町	68	61	15	14	116	103	87	78	29	25
246	芦北町	261	247	153	153	569	539	432	420	137	119
076	錦町	116	109	67	61	263	247	193	179	70	68
077	あさぎり町	139	138	93	97	311	320	255	262	56	58
080	多良木町	93	81	66	59	213	191	175	152	38	39
081	湯前町	59	55	30	25	134	124	98	89	36	35
082	水上村	18	17	18	17	49	46	38	36	11	10
085	相良村	75	68	43	45	180	167	129	122	51	45
086	五木村	11	13	8	8	27	31	21	23	6	8
087	山江村	30	35	20	16	76	79	52	52	24	27
088	球磨村	47	39	26	25	96	84	78	68	18	16
099	苓北町	106	95	53	55	231	218	177	165	54	53
	組合計	-	-	-	-	-	-	-	-	-	-
301	医師国保	-	-	-	-	-	-	-	-	-	-
302	歯科国保	-	-	-	-	-	-	-	-	-	-

2 経 理 状 況

(1) 経理収入(保険料(税))

番号	保険者名	一般被保険者分				退職被保険者分				全体分			
		医療 給付費分	後期高齢者 支援金分	介護 納付金分	計	医療 給付費分	後期高齢者 支援金分	介護 納付金分	計	医療 給付費分	後期高齢者 支援金分	介護 納付金分	計
市町村計	平成18年度	42,401,592,716	-	3,291,661,351	45,693,254,067	9,965,736,347	-	606,510,053	10,572,246,400	52,367,329,063	-	3,898,171,404	56,265,500,467
	平成19年度	42,236,945,032	-	3,282,491,988	45,519,437,020	10,820,222,782	-	610,039,585	11,430,262,367	53,057,167,814	-	3,892,531,573	56,949,699,387
	平成20年度	30,485,537,437	8,083,174,745	3,427,861,533	41,996,573,715	2,209,004,998	611,915,644	533,774,097	3,354,694,739	32,694,542,435	8,695,090,389	3,961,635,630	45,351,268,454
	平成21年度	29,466,363,898	7,807,553,880	3,337,235,048	40,884,260,689	2,042,826,643	577,668,023	510,723,394	3,131,218,060	31,509,190,541	8,385,221,903	3,847,958,442	44,015,478,749
	平成22年度	27,867,726,722	7,734,135,877	3,218,741,352	38,820,603,951	2,100,943,125	601,015,558	551,551,853	3,253,510,536	29,968,669,847	8,335,151,435	3,770,293,205	42,074,114,487
	県計	28,808,027,922	7,869,455,077	3,316,899,252	39,994,382,251	2,100,943,125	601,015,558	551,551,853	3,253,510,536	30,908,971,047	8,470,470,635	3,868,451,105	43,247,892,787
001	熊本市	10,711,744,539	2,781,378,580	1,150,477,168	14,643,600,287	753,786,708	196,169,496	199,709,036	1,149,665,240	11,465,531,247	2,977,548,076	1,350,186,204	15,793,265,527
003	人吉市	598,560,803	170,850,112	63,334,860	832,745,775	46,326,417	13,538,408	10,879,312	70,744,137	644,887,220	184,388,520	74,214,172	903,489,912
004	荒尾市	692,007,352	237,555,576	70,636,020	1,000,198,948	60,307,503	21,011,836	16,116,241	97,435,580	752,314,855	258,567,412	86,752,261	1,097,634,528
005	水俣市	301,514,312	119,827,549	24,709,032	446,050,893	35,734,855	14,501,820	7,818,587	58,055,262	337,249,167	134,329,369	32,527,619	504,106,155
011	宇土市	524,676,951	130,448,305	40,645,637	695,770,893	39,906,190	10,008,944	7,005,156	56,920,290	564,583,141	140,457,249	47,650,793	752,691,183
151	上天草市	541,549,680	188,959,901	49,469,507	779,979,088	47,444,534	17,042,250	8,485,017	72,971,801	588,994,214	206,002,151	57,954,524	852,950,889
152	山鹿市	897,801,437	253,719,227	142,159,247	1,293,679,911	62,732,149	18,717,213	22,805,006	104,254,368	960,533,586	272,436,440	164,964,253	1,397,934,279
153	宇城市	1,161,750,295	280,464,347	149,901,943	1,592,116,585	89,222,327	21,920,730	24,404,174	135,547,231	1,250,972,622	302,385,077	174,306,117	1,727,663,816
154	阿蘇市	521,029,842	127,457,164	61,053,186	709,540,192	34,741,305	8,702,572	8,516,550	51,960,427	555,771,147	136,159,736	69,569,736	761,500,619
155	菊池市	901,987,790	255,385,004	121,197,418	1,278,570,212	65,519,781	19,190,169	18,925,706	103,635,656	967,507,571	274,575,173	140,123,124	1,382,205,868
156	八代市	2,376,609,533	584,161,791	282,674,617	3,243,445,941	133,817,792	33,096,985	33,015,822	199,930,599	2,510,427,325	617,258,776	315,690,439	3,443,376,540
157	玉名市	1,145,785,032	401,139,676	187,337,271	1,734,261,979	89,522,963	33,298,576	34,490,602	157,312,141	1,235,307,995	434,438,252	221,827,873	1,891,574,120
158	合志市	760,239,891	210,521,552	73,934,452	1,044,695,895	70,325,262	19,834,741	17,654,832	107,814,835	830,565,153	230,356,293	91,589,284	1,152,510,730
159	天草市	1,112,283,240	457,750,194	128,430,520	1,698,463,954	94,344,256	39,930,793	22,860,731	157,135,780	1,206,627,496	497,680,987	151,291,251	1,855,599,734
201	美里町	190,027,370	48,574,027	23,152,458	261,753,855	17,039,447	4,384,230	3,999,273	25,422,950	207,066,817	52,958,257	27,151,731	287,176,805
029	玉東町	76,915,589	14,597,636	7,018,475	98,531,700	7,457,035	1,457,114	1,523,422	10,437,571	84,372,624	16,054,750	8,541,897	108,969,271
032	南関町	137,520,333	39,161,919	11,951,625	188,633,877	14,898,020	4,371,232	3,198,852	22,468,104	152,418,353	43,533,151	15,150,477	211,101,981
033	長洲町	224,323,074	56,708,134	21,955,909	302,987,117	31,583,241	8,076,974	8,506,535	48,166,750	255,906,315	64,785,108	30,462,444	351,153,867
206	和水町	162,623,346	46,413,653	18,946,925	227,983,924	17,216,207	5,036,643	4,419,898	26,672,748	179,839,553	51,450,296	23,366,823	254,656,672
042	大津町	383,735,040	95,255,412	39,907,552	518,898,004	36,539,187	9,088,883	8,773,604	54,401,674	420,274,227	104,344,295	48,681,156	573,299,678
043	菊陽町	472,097,141	100,704,234	54,095,287	626,896,662	42,598,814	9,244,911	11,853,043	63,696,768	514,695,955	109,949,145	65,948,330	690,593,430

(1) 経理収入(保険料(税))

番号	保険者名	一般被保険者分				退職被保険者分				全体分			
		医療 給付費分	後期高齢者 支援金分	介護 納付金分	計	医療 給付費分	後期高齢者 支援金分	介護 納付金分	計	医療 給付費分	後期高齢者 支援金分	介護 納付金分	計
049	南小国町	94,805,277	23,076,218	10,111,242	127,992,737	5,789,828	1,476,517	1,127,127	8,393,472	100,595,105	24,552,735	11,238,369	136,386,209
050	小国町	172,696,396	37,395,347	27,386,072	237,477,815	10,726,158	2,359,930	3,140,078	16,226,166	183,422,554	39,755,277	30,526,150	253,703,981
051	産山村	37,798,663	11,047,805	4,489,762	53,336,230	2,052,856	584,882	388,556	3,026,294	39,851,519	11,632,687	4,878,318	56,362,524
054	高森町	135,564,635	31,613,129	17,212,518	184,390,282	8,146,253	1,951,815	1,946,673	12,044,741	143,710,888	33,564,944	19,159,191	196,435,023
058	西原村	119,432,837	29,364,529	14,139,739	162,937,105	8,464,002	2,098,013	2,071,623	12,633,638	127,896,839	31,462,542	16,211,362	175,570,743
221	南阿蘇村	203,806,837	50,386,232	22,835,360	277,028,429	22,388,030	5,596,231	5,035,646	33,019,907	226,194,867	55,982,463	27,871,006	310,048,336
059	御船町	229,351,198	108,950,535	22,824,466	361,126,199	18,561,778	9,297,469	4,135,966	31,995,213	247,912,976	118,248,004	26,960,432	393,121,412
060	嘉島町	155,081,699	41,250,106	10,000,513	206,332,318	13,728,316	3,729,233	1,990,707	19,448,256	168,810,015	44,979,339	11,991,220	225,780,574
061	益城町	494,476,229	126,298,267	47,667,864	668,442,360	46,048,855	12,262,747	10,612,666	68,924,268	540,525,084	138,561,014	58,280,530	737,366,628
062	甲佐町	179,557,628	63,892,736	16,695,076	260,145,440	12,574,215	4,717,466	2,607,600	19,899,281	192,131,843	68,610,202	19,302,676	280,044,721
231	山都町	334,368,341	101,900,205	56,788,420	493,056,966	21,621,553	6,866,558	6,943,390	35,431,501	355,989,894	108,766,763	63,731,810	528,488,467
241	氷川町	293,085,030	81,528,146	41,812,582	416,425,758	13,378,910	3,748,123	3,326,405	20,453,438	306,463,940	85,276,269	45,138,987	436,879,196
075	津奈木町	59,677,129	26,584,228	6,282,660	92,544,017	6,504,029	3,022,945	1,526,999	11,053,973	66,181,158	29,607,173	7,809,659	103,597,990
246	芦北町	252,153,460	81,995,585	21,695,767	355,844,812	30,680,671	10,288,302	6,034,452	47,003,425	282,834,131	92,283,887	27,730,219	402,848,237
076	錦町	188,787,750	40,185,407	21,919,637	250,892,794	15,238,430	3,276,434	3,411,387	21,926,251	204,026,180	43,461,841	25,331,024	272,819,045
077	あさぎり町	388,444,212	110,185,386	53,404,071	552,033,669	23,284,325	7,003,899	5,929,243	36,217,467	411,728,537	117,189,285	59,333,314	588,251,136
080	多良木町	188,071,538	41,051,744	33,785,674	262,908,956	10,682,024	2,347,842	3,632,623	16,662,489	198,753,562	43,399,586	37,418,297	279,571,445
081	湯前町	72,696,629	18,909,925	8,858,547	100,465,101	5,336,790	1,384,609	1,254,543	7,975,942	78,033,419	20,294,534	10,113,090	108,441,043
082	水上村	37,011,472	11,168,366	5,802,420	53,982,258	2,274,634	705,364	730,500	3,710,498	39,286,106	11,873,730	6,532,920	57,692,756
085	相良村	92,481,026	22,782,543	12,949,924	128,213,493	9,305,518	2,288,323	2,640,663	14,234,504	101,786,544	25,070,866	15,590,587	142,447,997
086	五木村	16,565,997	5,348,737	2,180,578	24,095,312	1,418,947	499,263	471,039	2,389,249	17,984,944	5,848,000	2,651,617	26,484,561
087	山江村	59,709,212	12,802,180	8,586,564	81,097,956	4,180,194	918,868	1,236,314	6,335,376	63,889,406	13,721,048	9,822,878	87,433,332
088	球磨村	61,969,140	19,694,549	8,881,859	90,545,548	5,320,632	1,767,547	1,651,313	8,739,492	67,289,772	21,462,096	10,533,172	99,285,040
099	苓北町	105,351,797	35,689,979	19,440,928	160,482,704	12,172,184	4,198,658	4,744,941	21,115,783	117,523,981	39,888,637	24,185,869	181,598,487
	組合計	940,301,200	135,319,200	98,157,900	1,173,778,300	0	0	0	0	940,301,200	135,319,200	98,157,900	1,173,778,300
301	医師国保	544,709,700	0	45,310,000	590,019,700	0	0	0	0	544,709,700	0	45,310,000	590,019,700
302	歯科国保	395,591,500	135,319,200	52,847,900	583,758,600	0	0	0	0	395,591,500	135,319,200	52,847,900	583,758,600

(1) 経理収入(その他①)

番号	保険者名	国庫支出金									療養給付費 交付金	前期高齢者 交付金	都道府県 支出金					
		事務費 負担金	療養給付費等 負担金	高額医療費 共同事業負担金	特定健康診査等 負担金	調整交付金		出産育児 一時金等 補助金	特別対策費 補助金	計			高額医療費共 同事業負担金	特定健康診査 等負担金	第一号 都道府県 調整交付金	第二号 都道府県 調整交付金	広域化等支援 基金支出金	その他
						普通	特別											
049	南小国町	0	131,238,283	2,152,199	1,104,000	56,354,000	3,707,000	534,148	0	195,089,630	18,361,000	85,157,956	2,152,199	1,104,000	24,089,000	6,770,000	0	0
050	小国町	0	262,935,185	5,878,130	1,298,000	102,602,000	18,932,000	765,461	0	392,410,776	55,873,119	134,299,592	5,878,130	1,298,000	50,127,000	9,738,000	0	0
051	産山村	0	75,094,243	590,411	417,000	20,210,000	2,126,000	180,000	0	98,617,654	1,520,344	56,322,991	590,411	417,000	8,751,000	1,378,000	0	0
054	高森町	0	217,479,894	6,454,966	1,452,000	87,493,000	18,156,000	1,014,948	0	332,050,808	43,712,000	164,186,984	6,454,966	1,452,000	39,573,000	28,923,000	0	0
058	西原村	0	190,218,630	3,094,438	1,482,000	59,475,000	13,125,000	500,000	0	267,895,068	30,066,000	76,689,199	3,094,438	1,482,000	34,224,000	945,000	0	0
221	南阿蘇村	0	329,751,124	9,399,212	1,869,000	141,221,000	5,498,000	500,000	0	488,238,336	75,605,710	255,697,519	9,399,212	1,869,000	71,246,000	0	0	0
059	御船町	0	516,283,686	9,188,495	3,518,000	203,496,000	44,425,000	2,041,179	0	778,952,360	102,966,515	323,606,475	9,188,495	3,518,000	93,337,000	4,355,000	0	0
060	嘉島町	0	202,533,038	4,342,438	1,254,000	63,288,000	4,426,000	220,000	0	276,063,476	53,477,000	176,879,059	4,342,438	1,254,000	35,151,000	2,705,000	0	0
061	益城町	0	738,602,567	14,319,971	3,545,000	289,897,000	26,129,000	1,240,000	0	1,073,733,538	185,190,000	599,674,444	14,319,971	3,545,000	141,727,000	1,312,000	0	0
062	甲佐町	0	333,405,379	5,966,453	1,348,000	132,021,000	16,599,000	1,131,500	0	490,471,332	59,956,387	263,811,048	5,966,453	1,348,000	63,225,000	1,385,000	0	0
231	山都町	0	579,627,868	14,596,834	4,570,000	254,662,000	46,346,000	1,667,093	0	901,469,795	90,850,140	457,914,864	14,596,834	4,570,000	117,050,000	4,764,000	0	0
241	氷川町	0	384,173,197	8,673,023	2,136,000	146,041,000	21,491,000	1,423,164	0	563,937,384	76,823,000	289,272,176	8,673,023	2,136,000	71,974,000	32,187,000	0	0
075	津奈木町	0	139,953,161	3,275,100	830,000	79,351,000	82,466,000	468,022	0	306,343,283	42,236,660	269,760,624	3,275,100	830,000	31,180,000	29,408,000	0	0
246	芦北町	0	574,892,370	13,564,529	3,412,000	273,586,000	176,817,000	2,148,593	0	1,044,420,492	190,438,519	792,667,509	13,564,529	3,412,000	115,421,000	54,362,000	0	0
076	錦町	0	285,090,301	7,242,076	1,617,000	124,384,000	10,692,000	1,113,605	0	430,138,982	104,169,081	268,869,006	7,242,076	1,617,000	51,721,000	2,186,000	0	0
077	あさぎり町	0	467,975,436	9,718,440	5,040,000	180,925,000	22,550,000	560,000	0	686,768,876	85,420,800	333,751,011	9,718,440	5,040,000	92,364,000	3,407,000	0	0
080	多良木町	0	307,655,425	6,224,075	3,206,000	133,054,000	3,790,000	1,043,252	0	454,972,752	66,772,000	174,532,217	6,224,075	3,206,000	57,592,000	7,081,000	0	0
081	湯前町	0	99,781,869	2,286,360	963,000	44,559,000	7,765,000	471,243	0	155,826,472	33,813,000	124,286,087	2,286,360	963,000	18,939,000	20,626,000	0	0
082	水上村	0	67,783,470	2,683,186	535,000	31,559,000	1,383,000	255,125	0	104,198,781	14,515,000	65,445,523	2,683,186	535,000	12,554,000	8,757,000	0	0
085	相良村	0	130,809,599	3,235,289	1,421,000	52,683,000	3,333,000	284,740	0	191,766,628	47,422,042	54,243,924	3,235,289	1,421,000	24,265,000	8,591,000	0	0
086	五木村	0	35,237,446	820,281	346,000	13,704,000	192,000	200,000	0	50,499,727	8,226,069	34,971,779	820,281	346,000	6,207,000	3,920,000	0	0
087	山江村	0	86,764,875	2,411,258	759,000	42,962,000	2,602,000	200,000	0	135,699,133	27,845,218	86,395,913	2,411,258	759,000	17,511,000	9,240,000	0	0
088	球磨村	0	101,386,846	3,842,447	737,000	49,321,000	735,000	0	0	156,022,293	26,772,613	126,425,213	3,842,447	737,000	19,883,000	3,273,000	0	0
099	苓北町	0	187,127,378	5,202,289	2,047,000	73,734,000	40,161,000	200,000	0	308,471,667	71,296,000	239,308,821	5,202,289	2,047,000	37,174,000	8,044,000	0	0
	組合計	10,086,410	601,688,161	2,786,000	1,232,000	0	0	9,838,171	1,631,000	627,261,742	0	0	0	0	0	0	0	0
301	医師国保	4,571,416	228,250,470	1,742,000	856,000	0	0	3,672,000	336,000	239,427,886	0	0	0	0	0	0	0	0
302	歯科国保	5,514,994	373,437,691	1,044,000	376,000	0	0	6,166,171	1,295,000	387,833,856	0	0	0	0	0	0	0	0

(1) 経理収入(その他②)

番号	保険者名	連合会 支出金	共同事業 交付金		繰入金							その他の収入	基金等	繰越金	市町村債(組合債)	収入額計	
			高額医療費共同 事業交付金	保険財政共同安 定化事業交付金	一般会計市町村補助			一般会計市町村補助									直診勘定
					保険基盤安定 (保険税軽減分)	保険基盤安定 (保険者支援分)	基準超過費用	職員給与費等	出産育児 一時金等	財政安定化 支援事業	その他						
市町村計	平成18年度	0	2,939,812,403	11,528,769,629	8,393,747,907	1,713,422,322	8,977,651	1,991,195,970	671,819,630	3,016,352,756	1,146,242,970	0	404,257,748	1,518,012,000	5,905,164,076	-	208,378,735,750
	平成19年度	0	3,197,668,282	23,663,968,275	8,396,921,361	1,758,381,023	75,632,499	2,265,632,057	702,001,664	2,696,971,732	1,297,174,334	0	531,953,764	1,825,764,348	5,499,399,263	-	226,956,299,266
	平成20年度	0	3,158,925,711	23,387,209,750	6,543,989,848	1,327,772,092	32,554,192	243,767,125	685,146,997	2,391,121,176	1,433,552,639	0	669,029,385	1,054,527,401	4,928,889,971	0	216,915,745,424
	平成21年度	0	3,531,384,339	24,864,627,593	6,356,413,219	1,395,044,121	56,610,779	2,510,074,730	733,149,943	2,601,398,721	1,766,415,784	0	1,470,066,266	2,159,339,420	6,366,300,502	0	220,467,499,613
	平成22年度	0	3,960,380,445	26,202,228,133	6,678,363,102	1,439,195,993	41,105,129	2,378,208,145	738,131,545	2,942,040,412	3,203,567,494	0	609,593,312	1,799,780,000	5,144,386,394	67,500,000	223,859,117,069
県計	0	4,002,559,445	26,202,228,133	6,678,363,102	1,439,195,993	41,105,129	2,378,208,145	738,131,545	2,942,040,412	3,203,567,494	0	620,979,871	1,799,780,000	5,530,621,387	67,500,000	226,099,957,663	
001	熊本市	0	1,582,052,520	9,096,764,006	2,496,549,433	527,090,602	0	1,112,602,149	299,454,000	819,055,000	2,042,621,000	0	146,607,644	0	0	0	77,577,623,617
003	人吉市	0	88,294,702	534,575,548	179,721,040	33,744,739	0	63,746,000	17,066,000	80,000,000	0	0	11,507,213	0	348,643,292	0	4,906,445,929
004	荒尾市	0	139,358,056	998,621,535	208,978,535	39,806,918	41,105,129	89,779,905	22,053,332	106,618,046	0	0	25,885,087	0	2,868,475	0	7,699,843,736
005	水俣市	0	37,427,056	443,665,630	92,803,390	20,228,002	0	69,741,649	4,780,000	50,000,000	0	0	9,299,359	0	291,043,346	0	4,415,486,865
011	宇土市	0	88,830,295	557,336,559	123,014,570	27,145,620	0	63,861,571	15,120,000	59,757,549	104,491,610	0	18,517,525	0	0	0	4,578,736,298
151	上天草市	0	64,966,038	570,988,278	152,680,500	32,792,404	0	20,736,000	14,853,333	249,445,763	0	0	17,358,357	0	155,885,565	0	4,925,937,077
152	山鹿市	0	105,164,302	853,271,252	209,966,910	47,090,886	0	100,246,378	20,966,666	28,000,000	0	0	24,859,285	500,000,000	200,523,102	0	7,430,127,678
153	宇城市	0	134,113,381	1,012,846,002	214,649,940	51,852,338	0	11,227,000	27,466,667	113,688,220	0	0	32,053,438	118,716,000	248,630,559	0	8,147,696,703
154	阿蘇市	0	64,104,523	445,434,470	102,617,950	22,747,911	0	70,912,000	9,568,000	59,238,871	0	0	16,457,352	0	255,625,762	0	4,010,855,310
155	菊池市	0	109,764,984	795,473,366	241,051,870	46,724,739	0	0	24,088,619	104,636,066	33,346,000	0	21,245,648	0	13,066,448	0	6,471,124,340
156	八代市	0	319,494,263	2,171,497,282	560,127,690	126,780,941	0	207,177,492	50,186,667	240,665,000	0	0	44,108,285	0	525,086,606	0	17,614,898,945
157	玉名市	0	179,268,161	1,037,160,193	284,244,660	58,343,789	0	65,301,137	27,559,999	146,402,171	13,050,445	0	43,532,273	50,799,000	163,992,803	0	9,315,383,773
158	合志市	0	78,459,885	601,574,632	151,118,200	34,093,062	0	50,000,000	21,333,333	58,692,189	0	0	14,512,907	100,000,000	107,166,493	0	5,388,362,480
159	天草市	0	201,149,665	1,873,974,681	357,719,500	77,361,345	0	104,963,000	26,614,000	195,486,000	873,780,155	0	36,899,538	100,000,000	321,353,533	0	14,201,813,925
201	美里町	0	29,313,692	149,550,692	46,835,600	11,657,311	0	0	4,800,000	26,452,208	0	0	6,903,132	0	66,044,867	0	1,497,308,676
029	玉東町	0	13,800,210	67,219,364	19,847,370	4,742,964	0	14,594,388	1,600,000	10,560,471	6,726,284	0	1,150,800	30,000,000	4,318,105	0	750,084,948
032	南関町	0	25,786,231	175,892,273	39,556,350	8,924,650	0	5,274,000	5,027,000	21,236,000	0	0	1,701,880	0	103,896,761	0	1,454,506,537
033	長洲町	0	34,601,104	225,291,966	57,478,630	12,817,625	0	31,649,000	7,200,000	28,515,000	0	0	6,348,940	20,000,000	45,691,630	0	1,990,880,334
206	和水町	0	33,861,197	174,108,363	38,817,080	9,169,046	0	27,299,354	3,920,000	20,736,784	0	0	2,310,485	0	237,065,895	0	1,762,541,342
042	大津町	0	61,983,966	324,979,689	90,671,500	21,018,420	0	7,654,000	11,999,000	39,505,900	0	0	9,745,202	60,000,000	111,571,544	37,500,000	2,948,951,732
043	菊陽町	0	40,756,836	347,664,797	91,770,400	21,164,752	0	26,592,213	14,599,061	31,828,761	0	0	11,831,405	80,000,000	46,841,407	0	3,069,481,853

(1) 経理収入(その他②)

番号	保険者名	連合会 支出金	共同事業 交付金		繰入金							その他の収入	基金等	繰越金	市町村債(組合債)	収入額計	
			高額医療費共同 事業交付金	保険財政共同安 定化事業交付金	一般会計市町村補助			一般会計市町村補助									直診勘定
					保険基盤安定 (保険料軽減分)	保険基盤安定 (保険者支援分)	基準超過費用	職員給与費等	出産育児 一時金等	財政安定化 支援事業	その他						
049	南小国町	0	9,661,294	70,229,145	17,637,600	3,467,459	0	2,000,000	1,867,000	8,000,000	0	0	2,432,263	42,339,000	53,710,688	0	680,454,443
050	小国町	0	22,761,871	148,342,017	34,040,800	8,000,242	0	0	2,666,700	16,950,000	3,000,000	0	2,981,725	19,000,000	30,025,728	0	1,191,097,681
051	産山村	0	7,364,838	23,833,257	8,384,600	1,876,578	0	0	1,773,000	999,822	0	0	1,181,201	18,939,000	39,263,541	0	327,575,761
054	高森町	0	17,566,985	112,593,385	33,823,350	7,241,159	0	0	6,667,000	15,945,335	0	0	6,773,097	70,000,000	77,737,758	0	1,161,135,850
058	西原村	0	20,187,909	111,545,824	21,898,650	5,208,739	0	0	2,714,453	8,652,783	0	0	2,001,183	50,000,000	43,478,839	0	855,654,828
221	南阿蘇村	0	22,643,604	181,529,736	54,741,700	11,123,171	0	12,860,000	8,000,000	30,000,000	37,500,000	0	2,676,345	50,000,000	28,373,515	0	1,651,552,184
059	御船町	0	41,806,691	291,579,503	62,444,100	13,341,900	0	27,835,000	9,334,000	29,199,000	57,526,000	0	3,851,337	42,183,000	49,271,120	0	2,337,416,908
060	嘉島町	0	22,240,919	106,382,680	22,703,670	5,226,931	0	14,179,875	1,070,000	11,577,000	0	0	1,877,837	80,000,000	36,295,580	0	1,077,207,039
061	益城町	0	65,349,286	400,245,171	99,838,650	22,478,374	0	23,064,000	16,600,334	36,965,812	0	0	6,986,010	85,000,000	236,132,344	0	3,749,528,562
062	甲佐町	0	11,585,831	216,675,457	44,866,600	10,040,315	0	24,536,000	6,173,000	23,132,440	0	0	4,558,633	50,000,000	111,873,539	0	1,669,649,756
231	山都町	0	52,471,292	375,147,775	85,442,844	19,035,272	0	7,500,000	9,600,000	55,000,000	0	0	5,248,557	100,000,000	46,583,772	0	2,875,733,612
241	氷川町	0	21,437,578	196,393,706	49,713,935	10,365,422	0	0	7,340,000	55,000,000	3,157,000	0	16,265,336	0	67,171,594	0	1,908,726,350
075	津奈木町	0	18,262,579	104,535,276	21,156,690	4,856,318	0	8,616,000	1,067,000	5,103,992	0	0	5,856,020	0	65,252,224	0	1,021,337,756
246	芦北町	0	44,476,158	412,021,437	77,774,520	18,034,157	0	44,348,834	4,520,000	5,000,000	0	0	5,226,693	0	280,611,436	0	3,509,147,521
076	錦町	0	37,230,575	145,168,668	44,449,900	10,185,381	0	32,423,000	4,761,540	21,138,489	0	0	9,497,331	0	74,114,008	0	1,517,731,082
077	あさぎり町	0	43,036,620	285,827,981	76,902,500	16,859,340	0	8,063,000	10,318,175	34,250,000	0	0	7,505,758	0	192,625,752	0	2,480,110,389
080	多良木町	0	24,972,224	142,190,765	41,479,950	9,683,451	0	0	4,964,000	20,518,065	18,484,000	0	3,727,402	32,000,000	109,039,242	30,000,000	1,487,010,588
081	湯前町	0	8,069,496	54,519,372	17,036,180	3,768,026	0	16,590,000	1,600,000	9,257,954	0	0	1,169,557	0	105,399,613	0	682,591,160
082	水上村	0	6,356,723	30,037,008	10,638,850	2,410,761	0	25,200	266,666	6,833,654	296,000	0	866,987	0	78,703,925	0	402,817,020
085	相良村	0	7,917,457	59,843,968	22,053,285	4,764,104	0	0	1,680,000	10,366,391	144,000	0	5,900,153	50,000,000	29,167,331	0	665,229,569
086	五木村	0	4,537,112	20,732,428	4,064,400	1,121,017	0	9,828,000	0	2,402,835	0	0	311,383	0	22,175,050	0	196,647,642
087	山江村	0	8,128,191	52,475,116	15,745,250	3,003,469	0	732,000	1,333,000	7,967,029	0	0	1,590,826	9,979,000	3,998,383	0	472,247,118
088	球磨村	0	6,872,249	62,359,335	18,488,850	4,270,070	0	0	1,960,000	10,564,812	0	0	4,988,134	0	81,409,920	0	627,153,976
099	苓北町	0	2,891,896	140,128,545	32,815,110	7,536,273	0	2,250,000	1,600,000	26,695,000	9,445,000	0	3,283,789	40,825,000	32,655,299	0	1,153,268,176
	組合計	0	42,179,000	0	0	0	0	0	0	0	0	0	11,386,559	0	386,234,993	0	2,240,840,594
301	医師国保	0	24,707,000	0	0	0	0	0	0	0	0	0	8,167,441	0	65,859,309	0	928,181,336
302	歯科国保	0	17,472,000	0	0	0	0	0	0	0	0	0	3,219,118	0	320,375,684	0	1,312,659,258

(2) 経理支出(保険給付費)

番号	保険者名	保険給付費										保険給付費								審査支払 手数料	計
		一般被保険者分					一般被保険者分					退職被保険者等分									
		療養給付費	療養費	小計	高額療養費	高額介護合 算療養費	移送費	出産育児諸費	葬祭諸費	育児諸費	その他	計	療養給付費 療養費	高額療養費	高額介護合 算療養費	移送費	小計				
市 町 村 計	平成18年度	80,514,937,249	540,764,499	81,055,701,748	9,681,393,506	-	146,679	987,592,140	303,145,000	0	0	92,027,979,073	36,470,671,069	2,848,230,809	-	12,644	39,318,914,522	405,335,774	131,752,229,369		
	平成19年度	84,968,476,341	591,153,246	85,559,629,587	10,128,319,777	-	18,230	1,028,050,000	310,795,000	0	0	97,026,812,594	41,260,353,777	3,003,950,692	-	54,450	44,264,358,919	426,137,466	141,717,308,979		
	平成20年度	112,904,502,290	783,291,253	113,687,793,543	13,307,829,264	0	103,633	1,008,250,000	77,980,000	0	0	128,081,956,440	10,207,968,652	10,207,968,652	0	0	11,518,196,083	4,284,891,452	140,028,641,675		
	平成21年度	118,182,403,364	860,793,926	119,043,197,290	14,565,725,750	2,887,130	437,205	1,080,361,176	58,675,000	210	0	134,751,283,761	7,641,743,767	970,921,581	114,292	8,113	8,612,787,753	436,504,715	143,800,576,229		
	平成22年度	120,608,512,438	914,138,318	121,522,650,756	15,425,321,460	4,691,860	366,500	1,135,877,068	60,685,000	0	0	138,149,592,644	8,729,784,277	1,156,185,266	370,466	9,780	9,886,349,789	439,647,021	148,475,589,454		
	県計	121,441,670,073	920,985,538	122,362,655,611	15,493,048,204	4,691,860	366,500	1,169,344,290	63,985,000	4,562,000	31,850,410	139,130,503,875	8,729,784,277	1,156,185,266	370,466	9,780	9,886,349,789	444,147,861	149,461,001,525		
001	熊本市	42,174,385,585	363,236,354	42,537,621,939	5,424,160,789	839,768	366,500	471,902,944	18,460,000	0	0	48,453,351,940	2,896,306,097	350,712,807	0	0	3,247,018,904	152,140,309	51,852,511,153		
003	人吉市	2,525,942,803	19,881,363	2,545,824,166	319,601,935	207,165	0	21,882,179	1,520,000	0	0	2,889,035,445	182,480,432	26,842,549	0	0	209,322,981	9,739,107	3,108,097,533		
004	荒尾市	4,394,284,360	36,012,769	4,430,297,129	623,821,964	326,733	0	34,724,210	3,050,000	0	0	5,092,220,036	323,576,812	56,980,483	37,820	0	380,595,115	15,774,367	5,488,589,518		
005	水俣市	2,408,570,032	27,521,625	2,436,091,657	276,484,392	19,504	0	7,530,000	900,000	0	0	2,721,025,553	227,444,314	25,387,927	0	0	252,832,241	8,046,606	2,981,904,400		
011	宇土市	2,563,457,011	19,174,635	2,582,631,646	337,638,172	39,488	0	23,820,000	1,020,000	0	0	2,945,149,306	168,437,920	24,071,020	0	0	192,508,940	8,902,210	3,146,560,456		
151	上天草市	2,634,063,864	9,489,224	2,643,553,088	324,154,706	46,957	0	23,679,029	1,200,000	0	0	2,992,633,780	214,055,345	27,603,359	0	0	241,658,704	9,170,388	3,243,462,872		
152	山鹿市	3,838,804,369	34,024,144	3,872,828,513	474,758,980	208,242	0	33,065,319	2,160,000	0	0	4,383,021,054	302,849,051	44,945,884	0	0	347,794,935	12,471,120	4,743,287,109		
153	宇城市	4,493,178,929	25,189,766	4,518,368,695	587,959,075	62,225	0	37,880,543	2,080,000	0	0	5,146,350,538	335,322,696	43,948,369	68,343	9,780	379,349,188	15,586,648	5,541,286,374		
154	阿蘇市	2,071,173,176	12,525,874	2,083,699,050	282,688,061	50,086	0	15,617,209	1,800,000	0	0	2,383,854,406	139,092,337	20,120,431	0	0	159,212,768	7,193,417	2,550,260,591		
155	菊池市	3,581,727,173	25,563,448	3,607,290,621	461,050,989	0	0	37,971,409	1,500,000	0	0	4,107,813,019	251,215,598	34,128,081	0	0	285,343,679	12,582,014	4,405,738,712		
156	八代市	9,740,094,709	95,324,944	9,835,419,653	1,256,690,283	388,019	0	78,938,060	6,030,000	0	0	11,177,466,015	518,353,118	71,035,688	41,921	0	589,430,727	35,848,514	11,802,745,256		
157	玉名市	5,118,959,948	39,573,391	5,158,533,339	644,508,071	684,969	0	42,941,885	2,460,000	0	0	5,849,128,264	464,477,114	78,682,205	0	0	543,159,319	19,061,815	6,411,349,398		
158	合志市	2,900,919,966	25,420,369	2,926,340,335	355,608,447	172,924	0	29,183,277	1,260,000	0	0	3,312,564,983	249,976,633	33,077,954	0	0	283,054,587	10,873,342	3,606,492,912		
159	天草市	7,676,748,698	24,361,494	7,701,110,192	1,040,367,521	155,871	0	55,761,594	4,875,000	0	0	8,802,270,178	539,042,857	68,132,409	0	0	607,175,266	27,891,749	9,437,337,193		
201	美里町	811,031,865	3,152,065	814,183,930	99,463,608	199,441	0	7,560,000	340,000	0	0	921,746,979	46,948,069	4,796,656	0	0	51,744,725	3,199,036	976,690,740		
029	玉東町	380,497,004	2,567,090	383,064,094	43,073,047	33,231	0	2,520,000	280,000	0	0	428,970,372	32,364,574	3,296,465	0	0	35,661,039	1,480,880	466,112,291		
032	南関町	768,960,085	5,565,084	774,525,169	102,410,269	0	0	7,888,195	460,000	0	0	885,283,633	64,647,025	8,342,838	0	0	72,989,863	3,853,270	962,126,766		
033	長洲町	1,074,521,986	6,012,305	1,080,534,291	134,094,285	0	0	10,080,000	480,000	0	0	1,225,188,576	123,603,623	15,937,188	0	0	139,540,811	4,248,230	1,368,977,617		
206	和水町	852,580,036	5,814,318	858,394,354	109,801,312	67,937	0	5,882,940	280,000	0	0	974,426,543	96,122,042	14,309,758	0	0	110,431,800	2,937,976	1,087,796,319		
042	大津町	1,544,086,510	10,350,622	1,554,437,132	196,102,155	17,662	0	18,899,371	700,000	0	0	1,770,156,320	139,102,399	21,698,121	0	0	160,800,520	5,536,139	1,936,492,979		
043	菊陽町	1,633,932,698	12,765,083	1,646,697,781	198,874,464	28,130	0	23,009,932	740,000	0	0	1,869,350,307	147,643,826	20,197,769	177,571	0	168,019,166	6,414,214	2,043,783,687		

(2) 経理支出(保険給付費)

番号	保険者名	保険給付費											保険給付費							審査支払 手数料	計
		一般被保険者分					一般被保険者分						退職被保険者等分								
		療養給付費	療養費	小計	高額療養費	高額介護合 算療養費	移送費	出産育児諸費	葬祭諸費	育児諸費	その他	計	療養給付費 療養費	高額療養費	高額介護合 算療養費	移送費	小計				
049	南小国町	322,946,684	3,858,538	326,805,222	39,907,681	0	0	2,940,000	40,000	0	0	369,692,903	16,227,821	1,565,115	0	0	17,792,936	1,370,120	388,855,959		
050	小国町	605,542,110	6,779,909	612,322,019	76,606,752	0	0	4,170,000	420,000	0	0	693,518,771	38,057,074	5,065,002	0	0	43,122,076	2,940,584	739,581,431		
051	産山村	124,941,689	716,443	125,658,132	15,782,260	0	0	2,940,000	90,000	0	0	144,470,392	2,199,038	0	0	0	2,199,038	453,760	147,123,190		
054	高森町	570,407,568	3,638,805	574,046,373	69,748,006	30,953	0	8,406,573	450,000	0	0	652,681,905	32,853,787	4,903,583	44,811	0	37,802,181	2,404,682	692,888,768		
058	西原村	424,174,334	2,782,990	426,957,324	54,447,996	0	0	6,270,000	240,000	0	0	487,915,320	38,102,735	5,754,066	0	0	43,856,801	1,452,528	533,224,649		
221	南阿蘇村	842,159,366	7,299,234	849,458,600	105,647,318	136,195	0	7,122,240	330,000	0	0	962,694,353	66,886,632	8,271,861	0	0	75,158,493	3,118,379	1,040,971,225		
059	御船町	1,271,115,820	8,648,300	1,279,764,120	165,164,229	74,871	0	15,009,029	640,000	0	0	1,460,652,249	91,032,158	12,160,264	0	0	103,192,422	4,553,288	1,568,397,959		
060	嘉島町	541,775,340	2,940,300	544,715,640	64,637,898	25,783	0	1,680,000	340,000	0	0	611,399,321	44,580,491	6,625,099	0	0	51,205,590	1,958,619	664,563,530		
061	益城町	2,039,272,134	14,873,753	2,054,145,887	251,528,186	127,417	0	23,441,130	840,000	0	0	2,330,082,620	157,299,740	20,525,689	0	0	177,825,429	8,048,827	2,515,956,876		
062	甲佐町	900,485,384	4,703,581	905,188,965	121,163,610	0	0	7,140,000	400,000	0	0	1,033,892,575	44,527,810	3,107,997	0	0	47,635,807	3,187,374	1,084,715,756		
231	山都町	1,525,447,239	8,412,258	1,533,859,497	208,383,719	94,560	0	9,240,000	700,000	0	0	1,752,277,776	80,886,098	11,232,815	0	0	92,118,913	5,099,091	1,849,495,780		
241	水川町	1,013,863,270	6,712,364	1,020,575,634	107,973,669	12,286	0	10,979,940	780,000	0	0	1,140,321,529	51,255,241	6,769,293	0	0	58,024,534	4,063,596	1,202,409,659		
075	津奈木町	516,351,018	4,970,067	521,321,085	50,537,742	0	0	1,680,000	280,000	0	0	573,818,827	37,150,932	2,774,408	0	0	39,925,340	1,774,173	615,518,340		
246	芦北町	1,897,009,763	14,847,545	1,911,857,308	211,128,838	0	0	7,110,000	760,000	0	0	2,130,856,146	167,654,941	15,949,954	0	0	183,604,895	6,668,881	2,321,129,922		
076	錦町	741,997,422	3,500,879	745,498,301	102,755,239	25,147	0	7,649,050	570,000	0	0	856,497,737	87,383,940	16,478,812	0	0	103,862,752	2,925,568	963,286,057		
077	あさぎり町	1,219,134,259	5,049,987	1,224,184,246	155,425,769	34,961	0	10,184,600	450,000	0	0	1,390,279,576	80,345,391	10,080,291	0	0	90,425,682	4,982,309	1,485,687,567		
080	多良木町	740,517,695	2,265,286	742,782,981	86,277,306	194,554	0	7,446,410	420,000	0	0	837,121,251	47,625,172	7,010,728	0	0	54,635,900	3,136,331	894,893,482		
081	湯前町	311,968,360	519,452	312,487,812	32,933,944	23,046	0	2,520,000	300,000	0	0	348,264,802	24,199,828	2,987,921	0	0	27,187,749	1,283,308	376,735,859		
082	水上村	189,176,966	476,612	189,653,578	22,044,162	0	0	420,000	60,000	0	0	212,177,740	10,168,408	1,537,693	0	0	11,706,101	794,160	224,678,001		
085	相良村	320,405,773	1,830,737	322,236,510	28,038,935	162,606	0	1,680,000	180,000	0	0	352,298,051	40,269,701	4,238,532	0	0	44,508,233	1,533,461	398,339,745		
086	五木村	100,603,050	300,937	100,903,987	11,860,487	0	0	0	30,000	0	0	112,794,474	4,763,405	308,256	0	0	5,071,661	352,292	118,218,427		
087	山江村	251,361,168	1,845,777	253,206,945	31,810,843	159,541	0	2,100,000	150,000	0	0	287,427,329	18,578,375	2,968,855	0	0	21,547,230	1,042,719	310,017,278		
088	球磨村	315,810,929	2,614,837	318,425,766	36,324,869	0	0	2,910,000	260,000	0	0	357,920,635	27,531,934	4,226,474	0	0	31,758,408	1,257,376	390,936,419		
099	荻北町	634,124,290	1,023,760	635,148,050	81,879,477	41,588	0	2,100,000	360,000	0	0	719,529,115	57,141,743	7,394,597	0	0	64,536,340	2,294,244	786,359,699		
	組合計	833,157,635	6,847,220	840,004,855	67,726,744		0	33,467,222	3,300,000	4,562,000	31,850,410	980,911,231	0	0	0	0	4,500,840	985,412,071			
301	医師国保	385,866,395	2,545,684	388,412,079	32,713,682	0	0	12,270,082	2,200,000	4,562,000	27,856,410	468,014,253	0	0	0	0	1,760,909	469,775,162			
302	歯科国保	447,291,240	4,301,536	451,592,776	35,013,062	0	0	21,197,140	1,100,000	0	3,994,000	512,896,978	0	0	0	0	2,739,931	515,636,909			

(2) 経理支出(その他①)

番号	保険者名	総務費	後期高齢者支援金等			前期高齢者納金等			老人保健拠出金			介護納付金	共同事業拠出金		
			後期高齢者支援金	事務費拠出金	計	前期高齢者納金	事務費拠出金	計	医療費拠出金	事務費拠出金	計		高額医療費共同事業拠出金	保険財政共同安定化事業拠出金	その他
市町村計	平成18年度	2,588,840,345	38,545,112,974	591,218,827	39,136,331,801	38,545,112,974	591,218,827	39,136,331,801	38,545,112,974	591,218,827	39,136,331,801	11,345,535,652	2,812,527,700	11,528,769,803	128,857
	平成19年度	3,013,958,805	37,457,840,104	586,200,417	38,044,040,521	37,457,840,104	586,200,417	38,044,040,521	37,457,840,104	586,200,417	38,044,040,521	10,858,156,580	3,154,891,022	23,678,627,961	155,485
	平成20年度	2,811,915,308	22,518,703,280	3,493,514	22,522,196,794	27,138,369	3,241,394	30,379,763	5,571,309,531	52,994,675	5,624,304,206	9,934,414,838	3,125,945,269	23,388,783,512	2,305,709
	平成21年度	2,755,555,542	24,527,348,479	3,326,689	24,530,675,168	66,817,592	2,999,117	69,816,709	1,319,001,046	1,920,647	1,320,921,693	9,675,518,303	3,501,801,925	24,862,788,193	394,412
	平成22年度	2,881,439,621	21,968,175,105	2,870,747	21,971,045,852	35,544,874	2,815,539	38,360,413	296,184,130	1,611,659	297,795,789	10,299,858,866	3,947,799,394	26,202,228,185	620,165
	県計	2,968,558,030	22,318,701,903	2,914,546	22,321,616,449	229,104,678	2,858,495	231,963,173	296,184,130	1,631,240	297,815,370	10,459,619,784	3,975,731,394	26,202,228,185	631,165
001	熊本市	1,249,610,866	8,093,035,496	1,040,306	8,094,075,802	13,041,868	1,020,300	14,062,168	132,919,877	560,818	133,480,695	3,580,414,835	1,424,202,409	9,140,036,681	24,069
003	人吉市	72,598,610	432,390,794	57,553	432,448,347	702,808	56,446	759,254	3,677,161	33,944	3,711,105	208,684,255	75,423,051	526,358,729	1,631
004	荒尾市	97,538,367	645,988,867	83,075	646,071,942	1,041,168	81,477	1,122,645	2,628,906	49,770	2,678,676	292,378,651	97,925,952	836,038,040	2,450
005	水俣市	79,425,048	315,144,879	41,204	315,186,083	509,981	40,412	550,393	4,604,168	25,905	4,630,073	148,142,119	57,259,310	462,279,612	1,144
011	宇土市	68,847,571	470,674,119	60,694	470,734,813	759,105	59,527	818,632	8,445,163	32,757	8,477,920	214,784,086	74,368,063	537,925,007	1,196
151	上天草市	23,260,016	452,649,568	62,899	452,712,467	743,782	61,689	805,471	4,820,552	36,613	4,857,165	240,496,696	96,276,831	592,597,351	1,215
152	山鹿市	107,816,674	751,898,596	99,252	751,997,848	1,219,622	97,343	1,316,965	2,725,808	57,903	2,783,711	355,828,800	140,742,200	901,325,048	2,307
153	宇城市	19,502,929	799,678,117	106,111	799,784,228	1,298,811	104,070	1,402,881	6,127,990	59,991	6,187,981	391,030,781	144,447,896	971,453,473	2,255
154	阿蘇市	77,689,836	372,280,259	48,380	372,328,639	601,547	47,450	648,997	6,052,534	28,492	6,081,026	179,196,847	87,775,700	480,501,202	1,222
155	菊池市	36,464,627	682,660,573	88,426	682,748,999	1,102,194	86,725	1,188,919	10,046,476	49,738	10,096,214	318,110,634	103,924,823	803,502,695	1,995
156	八代市	243,437,852	1,706,905,502	227,453	1,707,132,955	2,775,191	223,079	2,998,270	16,772,030	129,226	16,901,256	827,998,396	356,248,197	2,157,959,700	4,803
157	玉名市	96,285,469	889,426,579	117,093	889,543,672	1,441,763	114,841	1,556,604	7,771,261	66,055	7,837,316	412,994,629	151,645,618	1,067,171,050	2,723
158	合志市	29,132,305	550,364,254	68,796	550,433,050	880,995	67,473	948,468	11,090,724	36,228	11,126,952	241,872,644	104,772,099	611,584,522	2,184
159	天草市	170,970,273	1,277,154,879	175,042	1,277,329,921	2,091,248	171,676	2,262,924	11,841,488	104,297	11,945,785	662,008,228	253,650,062	1,736,551,954	3,373
201	美里町	7,542,081	148,765,099	20,592	148,785,691	244,207	20,196	264,403	2,051,972	13,009	2,064,981	77,042,298	24,514,980	191,293,373	494
029	玉東町	23,259,672	70,562,613	10,041	70,572,654	116,662	9,848	126,510	867,633	5,640	873,273	35,260,012	14,172,653	84,436,898	195
032	南関町	7,968,478	124,386,203	16,858	124,403,061	203,099	16,534	219,633	2,816,138	10,237	2,826,375	60,165,661	19,717,515	157,517,574	409
033	長洲町	32,662,756	186,360,241	24,029	186,384,270	300,555	23,567	324,122	2,133,582	13,967	2,147,549	92,103,375	26,352,139	206,020,013	708
206	和水町	27,395,818	150,498,508	19,786	150,518,294	243,874	19,405	263,279	1,834,683	11,841	1,846,524	72,007,071	24,408,759	165,949,188	526
042	大津町	10,932,100	288,111,347	37,003	288,148,350	464,207	36,291	500,498	4,927,626	20,479	4,948,105	133,428,488	34,858,814	318,698,038	994
043	菊陽町	18,788,956	344,503,368	42,998	344,546,366	551,282	42,171	593,453	6,361,465	21,898	6,383,363	154,621,071	51,366,328	358,230,964	1,046

(2) 経理支出(その他①)

番号	保険者名	総務費	後期高齢者支援金等			前期高齢者納金等			老人保健拠出金			介護納付金	共同事業拠出金		
			後期高齢者支援金	事務費拠出金	計	前期高齢者納金	事務費拠出金	計	医療費拠出金	事務費拠出金	計		高額医療費共同事業拠出金	保険財政共同安定化事業拠出金	その他
049	南小国町	3,957,397	73,133,663	9,802	73,143,465	119,086	9,613	128,699	0	5,684	5,684	36,764,535	9,059,176	84,050,535	130
050	小国町	5,925,727	132,668,911	17,992	132,686,903	216,647	17,646	234,293	2,114,420	10,300	2,124,720	69,701,102	23,444,604	165,158,999	253
051	産山村	4,748,811	29,311,797	3,754	29,315,551	47,194	3,682	50,876	0	2,085	2,085	13,883,690	2,354,823	27,592,901	0
054	高森町	9,462,488	109,694,415	14,580	109,708,995	178,227	14,300	192,527	492,665	8,383	501,048	55,316,898	25,745,284	143,947,550	0
058	西原村	4,965,858	84,411,077	10,410	84,421,487	134,686	10,210	144,896	0	5,590	5,590	42,229,496	12,342,001	97,150,294	292
221	南阿蘇村	29,310,587	162,627,356	21,330	162,648,686	263,366	20,920	284,286	3,792,676	12,144	3,804,820	84,993,259	37,488,249	197,700,459	0
059	御船町	29,981,671	224,177,624	29,135	224,206,759	362,249	28,575	390,824	5,439,007	16,459	5,455,466	104,442,732	36,663,401	258,026,800	780
060	嘉島町	19,775,300	100,335,904	12,750	100,348,654	161,257	12,505	173,762	3,159,827	7,062	3,166,889	44,743,560	17,447,356	119,754,563	286
061	益城町	21,201,592	400,499,579	50,252	400,549,831	641,701	49,286	690,987	6,291,839	26,946	6,318,785	186,658,548	57,114,428	416,212,107	1,131
062	甲佐町	34,852,365	154,819,412	20,623	154,840,035	251,695	20,226	271,921	0	12,060	12,060	76,261,600	24,732,746	200,794,746	351
231	山都町	13,604,118	292,850,158	38,875	292,889,033	475,697	38,127	513,824	3,664,248	23,166	3,687,414	155,671,817	58,218,679	382,405,086	637
241	氷川町	8,048,337	207,176,168	27,606	207,203,774	336,828	27,075	363,903	1,029,990	15,107	1,045,097	105,220,038	34,591,880	232,977,847	377
075	津奈木町	16,376,839	71,772,027	8,907	71,780,934	114,702	8,736	123,438	0	5,527	5,527	33,740,877	14,451,074	100,273,170	221
246	芦北町	60,408,850	263,357,129	34,673	263,391,802	426,919	34,006	460,925	6,236,734	20,840	6,257,574	128,099,606	54,101,387	383,109,284	903
076	錦町	32,700,481	142,450,414	18,486	142,468,900	230,096	18,130	248,226	863,890	10,082	873,972	68,911,089	28,884,629	170,313,560	448
077	あさぎり町	14,413,581	230,506,402	31,205	230,537,607	376,265	30,805	406,870	4,393,911	17,910	4,411,821	118,599,644	38,761,472	273,051,056	702
080	多良木町	9,334,405	153,446,748	20,524	153,467,272	249,711	20,129	269,840	1,448,044	11,932	1,459,976	83,120,419	24,824,387	165,449,769	87,110
081	湯前町	19,144,093	61,057,968	8,340	61,066,308	99,888	8,180	108,068	2,215,594	4,935	2,220,529	29,391,041	9,835,600	77,006,016	188
082	水上村	4,911,309	35,466,522	4,690	35,471,212	57,559	4,600	62,159	0	2,853	2,853	18,265,513	11,520,076	39,177,294	110
085	相良村	6,224,747	68,973,690	9,209	68,982,899	112,193	9,032	121,225	0	5,210	5,210	36,722,488	12,903,776	70,587,754	0
086	五木村	10,826,364	16,026,582	2,204	16,028,786	26,274	2,162	28,436	12,793	1,432	14,225	7,308,367	3,569,353	21,211,241	32
087	山江村	7,181,090	42,564,378	6,297	42,570,675	71,104	6,176	77,280	1,057,716	3,675	1,061,391	21,470,573	9,617,174	65,664,630	84
088	球磨村	5,701,172	51,604,802	7,238	51,612,040	85,009	7,099	92,108	2,181,866	4,645	2,186,511	25,859,809	15,325,391	66,205,491	468,925
099	苓北町	7,252,135	105,802,518	14,274	105,816,792	172,552	13,999	186,551	1,271,673	8,824	1,280,497	53,912,588	20,749,049	136,975,921	266
	組合計	87,118,409	350,526,798	43,799	350,570,597	193,559,804	42,956	193,602,760	0	19,581	19,581	159,760,918	27,932,000	0	11,000
301	医師国保	58,670,172	152,319,652	19,172	152,338,824	35,506,094	18,803	35,524,897	0	9,063	9,063	77,220,520	21,010,000	0	11,000
302	歯科国保	28,448,237	198,207,146	24,627	198,231,773	158,053,710	24,153	158,077,863	0	10,518	10,518	82,540,398	6,922,000	0	0

(2) 経理支出(その他②)

番号	保険者名	保健事業費			直診勘定 繰出金	その他の支出	基金等積立金	前年度繰上充用金	公債費	支出額計	収支差引残	基金等保有額
		特定健康診査等事 業費	保健事業費	健康管理センター事 業費								
市 町 村 計	平成18年度	-	1,242,724,732	-	234,109,000	1,016,453,279	308,969,535	6,827,724,353	877,176	208,795,221,602	-416,485,852	11,971,974,118
	平成19年度	-	1,233,832,507	-	59,131,000	1,348,776,648	79,449,333	6,507,975,115	2,637,181	229,698,941,137	-2,742,641,871	10,651,000,103
	平成20年度	930,645,140	545,184,699	0	116,463,000	545,267,623	193,725,556	8,094,395,358	654,621	217,895,223,071	-979,477,647	103,318,520,034
	平成21年度	987,857,125	552,860,857	0	54,201,792	1,677,595,797	1,280,839,775	8,020,945,841	295,835	223,092,645,196	-2,625,145,583	9,884,050,222
	平成22年度	1,033,780,160	517,517,020	23,378,639	37,126,000	1,780,590,046	288,967,938	8,203,048,194	248,084	225,999,393,820	-2,140,276,751	8,546,434,265
	県計	1,036,185,694	578,825,535	23,378,639	37,126,000	1,829,785,965	288,967,938	8,203,048,194	248,084	227,916,731,124	-1,816,773,461	10,055,148,631
001	熊本市	258,152,565	106,633,936	0	0	803,738,553	0	8,203,048,194	0	84,859,991,926	-7,282,368,309	0
003	人吉市	26,410,352	12,152,529	0	0	15,137,688	298,513	0	0	4,482,081,597	424,364,332	231,412,688
004	荒尾市	19,734,401	14,301,468	0	0	33,051,941	2,070,157	0	0	7,531,504,208	168,339,528	224,801,857
005	水俣市	11,579,526	6,517,044	0	7,209,000	19,507,017	61,592	0	0	4,094,252,361	321,234,504	472,444,716
011	宇土市	21,908,951	8,692,636	0	0	25,616,967	0	0	0	4,578,736,298	0	0
151	上天草市	21,521,869	7,192,044	0	12,804,000	49,669,850	100,000,390	0	0	4,845,658,237	80,278,840	200,557,577
152	山鹿市	45,745,112	37,535,236	0	2,980,000	100,794,552	2,822,000	0	23,013	7,195,000,575	235,127,103	638,299,000
153	宇城市	33,182,992	20,785,597	0	0	32,105,859	74,253	0	183,044	7,961,430,543	186,266,160	11,579,666
154	阿蘇市	22,238,982	16,094,295	0	2,300,000	6,970,911	1,503,364	0	0	3,803,591,612	207,263,698	452,343,790
155	菊池市	20,344,241	34,231,504	0	0	23,106,038	239,026	0	0	6,439,698,427	31,425,913	188,464,540
156	八代市	84,654,451	56,598,383	0	0	71,337,041	3,585,009	0	0	17,331,601,569	283,297,376	1,479,146,238
157	玉名市	51,449,153	23,659,918	0	0	31,584,783	354,675	0	0	9,145,435,008	169,948,765	164,040,777
158	合志市	43,111,092	14,778,333	0	0	61,582,369	90,096	0	0	5,275,927,026	112,435,454	101,198,806
159	天草市	65,224,960	36,180,457	23,378,639	5,252,000	101,684,634	184,346	0	0	13,783,964,749	417,849,176	6,319,427
201	美里町	7,689,031	5,216,516	0	0	8,670,862	205,402	0	42,027	1,450,022,879	47,285,797	194,598,765
029	玉東町	7,798,464	2,733,020	0	0	11,398,967	0	0	0	716,744,609	33,340,339	54,000,000
032	南関町	7,800,137	5,088,038	0	0	12,890,119	432,565	0	0	1,361,156,331	93,350,206	184,982,932
033	長洲町	11,527,947	2,471,193	0	0	14,722,877	66,771	0	0	1,943,761,337	47,118,997	20,187,657
206	和水町	16,656,690	7,839,508	0	0	19,222,568	0	0	0	1,573,904,544	188,636,798	206,856,615
042	大津町	29,137,205	7,260,098	0	0	20,982,615	21,832	0	0	2,785,410,116	163,541,616	5,384,007
043	菊陽町	16,791,921	16,641,031	0	0	52,949,004	186,835	0	0	3,064,884,025	4,597,828	43,938,825

(2) 経理支出(その他②)

番号	保険者名	保健事業費			直診勘定 繰出金	その他の支出	基金等積立金	前年度繰上充用金	公債費	支出額計	収支差引残	基金等保有額
		特定健康診査等事 業費	保健事業費	健康管理センター事 業費								
049	南小国町	4,417,308	2,723,258	0	0	14,052,895	27,107,371	0	0	644,266,412	36,188,031	66,367,228
050	小国町	6,978,607	4,440,306	0	2,757,000	7,698,741	64,294	0	0	1,160,796,980	30,300,701	69,266,666
051	産山村	2,507,019	3,346,667	0	0	36,995,152	71,422	0	0	267,992,187	59,583,574	24,622,685
054	高森町	5,188,897	1,229,853	0	0	27,727,780	118,934	0	0	1,072,029,022	89,106,828	31,596,432
058	西原村	4,732,981	2,098,844	0	0	5,511,820	213,000	0	0	787,041,208	68,613,620	31,463,000
221	南阿蘇村	10,983,144	2,135,817	0	0	1,661,463	165,501	0	0	1,572,147,496	79,404,688	75,159,290
059	御船町	12,819,011	2,993,624	0	0	3,061,323	42,026,000	0	0	2,288,466,350	48,950,558	42,026,000
060	嘉島町	6,590,139	1,760,770	0	0	14,638,256	310,780	0	0	993,273,845	83,933,194	215,500,495
061	益城町	19,842,706	16,437,960	0	0	25,027,914	588,755	0	0	3,666,601,620	82,926,942	400,341,220
062	甲佐町	6,806,878	1,865,917	0	0	12,819,978	147,994	0	0	1,598,122,347	71,527,409	120,484,822
231	山都町	22,216,319	3,937,217	0	3,824,000	2,551,142	1,137,054	0	0	2,790,152,120	85,581,492	388,572,932
241	氷川町	9,091,811	7,705,163	0	0	8,072,296	2,606	0	0	1,816,732,788	91,993,562	99,094
075	津奈木町	2,749,817	664,448	0	0	1,657,578	1,007,105	0	0	858,349,368	162,988,388	443,671,487
246	芦北町	12,496,704	6,928,525	0	0	31,814,984	100,666,082	0	0	3,368,866,548	140,280,973	505,607,129
076	錦町	6,897,504	1,615,670	0	0	9,296,611	368,000	0	0	1,425,865,147	91,865,935	148,646,000
077	あさぎり町	19,187,364	3,412,035	0	0	13,801,925	291,732	0	0	2,202,563,376	277,547,013	212,766,677
080	多良木町	20,086,453	2,176,780	0	0	6,158,083	603,000	0	0	1,361,930,976	125,079,612	74,712,978
081	湯前町	5,004,252	1,904,004	0	0	8,304,367	210,620	0	0	590,930,945	91,660,215	91,285,852
082	水上村	3,009,256	1,914,882	0	0	9,234,782	342,670	0	0	348,590,117	54,226,903	205,455,600
085	相良村	7,244,743	1,606,018	0	0	3,456,894	625,114	0	0	606,820,613	58,408,956	143,909,620
086	五木村	1,934,641	260,242	0	0	5,548,174	225,854	0	0	185,174,142	11,473,500	101,471,322
087	山江村	2,862,791	1,015,239	0	0	602,250	97,538	0	0	462,237,993	10,009,125	22,775,993
088	球磨村	3,675,251	891,113	0	0	4,054,804	0	0	0	567,009,034	60,144,942	109,645,223
099	苓北町	13,796,522	1,849,884	0	0	10,115,619	379,686	0	0	1,138,675,209	14,592,967	140,428,637
	組合計		61,308,515		0	49,195,919	0	0	0	1,917,337,304	323,503,290	1,508,714,366
301	医師国保	789,253	35,322,547	0	0	23,187,649	0	0	0	873,859,087	54,322,249	1,082,952,000
302	歯科国保	1,616,281	25,985,968	0	0	26,008,270	0	0	0	1,043,478,217	269,181,041	425,762,366

(3) 保険料(税)(一般分)

番号	保険者名	現年分					滞納繰越分					計				
		調定額	収納額	不納欠損額	未収額	居所不明分調定額	調定額	収納額	不納欠損額	未収額	居所不明分調定額	調定額	収納額	不納欠損額	未収額	居所不明分調定額
市町村計	平成18年度	49,038,728.721	44,009,049.578	67,900	5,029,611.243	59,536,706	16,271,077.023	1,659,493,579	2,250,429,213	12,361,154,231	2,776,000	65,309,805,744	45,668,543,157	2,250,497,113	17,390,765,474	62,312,706
	平成19年度	48,529,119,563	43,652,763,914	786,400	4,875,569,249	15,098,461	17,077,408,740	1,833,574,282	2,459,091,533	12,784,742,925	1,444,900	65,606,528,303	45,486,338,196	2,459,877,933	17,660,312,174	16,543,361
	平成20年度	44,803,529,430	39,953,669,642	1,172,900	4,848,686,888	57,502,958	17,291,959,834	2,010,699,483	2,510,356,077	1,277,094,274	914,000	62,095,489,264	41,964,369,125	2,511,528,977	17,619,591,162	58,416,958
	平成21年度	43,796,807,746	38,917,077,698	1,987,130	4,877,742,918	64,221,002	17,044,530,013	1,934,476,377	2,360,778,616	12,749,275,020	2,987,100	60,841,337,759	40,851,554,075	2,362,765,746	17,627,017,938	67,208,102
	平成22年度	41,101,134,226	36,908,311,565	1,403,850	4,191,418,811	57,333,374	17,050,465,038	1,874,347,314	2,188,197,968	12,987,919,756	477,500	58,151,599,264	38,782,658,879	2,189,601,818	17,179,338,567	57,810,874
	県計	42,859,337,326	38,080,698,365	1,403,850	4,193,118,211	57,333,374	17,052,432,458	1,875,738,814	2,188,197,968	12,988,495,676	477,500	59,327,652,884	39,956,437,179	2,189,601,818	17,181,613,887	57,810,874
001	熊本市	16,238,650,875	14,087,331,631	0	2,151,319,244	56,284,974	7,170,951,190	525,513,882	1,579,845,003	5,065,592,305	0	23,409,602,065	14,612,845,513	1,579,845,003	7,216,911,549	56,284,974
003	人吉市	892,311,335	775,455,543	0	116,855,792	0	539,236,802	57,290,232	0	481,946,570	0	1,431,548,137	832,745,775	0	598,802,362	0
004	荒尾市	1,060,549,904	952,772,178	109,300	107,668,426	0	396,237,943	47,422,670	43,696,335	305,118,938	0	1,456,787,847	1,000,194,848	43,805,635	412,787,364	0
005	水俣市	448,783,875	419,754,789	0	29,029,086	0	176,992,624	26,242,604	15,677,051	135,072,969	0	625,776,499	445,997,393	15,677,051	164,102,055	0
011	宇土市	708,537,962	655,094,077	15,500	53,428,385	0	343,866,439	40,676,816	31,125,807	272,063,816	0	1,052,404,401	695,770,893	31,141,307	325,492,201	0
151	上天草市	805,494,872	736,873,283	0	68,621,589	0	371,774,174	43,105,805	9,969,239	318,699,130	0	1,177,269,046	779,979,088	9,969,239	387,320,719	0
152	山鹿市	1,359,619,439	1,236,685,999	51,400	122,882,040	0	466,611,852	56,941,212	92,848,386	316,822,254	0	1,826,231,291	1,293,627,211	92,899,786	439,704,294	0
153	宇城市	1,613,310,129	1,462,493,254	0	150,816,875	0	611,478,771	129,623,331	8,661,616	473,193,824	0	2,224,788,900	1,592,116,585	8,661,616	624,010,699	0
154	阿蘇市	712,102,569	649,143,098	399,500	62,559,971	0	322,554,045	59,228,094	8,896,314	254,429,637	0	1,034,656,614	708,371,192	9,295,814	316,989,608	0
155	菊池市	1,357,344,380	1,196,721,234	0	160,623,146	0	658,622,566	81,848,978	42,033,553	534,740,035	0	2,015,966,946	1,278,570,212	42,033,553	695,363,181	0
156	八代市	3,339,571,200	3,083,416,702	510,400	255,644,098	677,500	1,343,253,914	157,528,500	220,372,784	965,352,630	477,500	4,682,825,114	3,240,945,202	220,883,184	1,220,996,728	1,155,000
157	玉名市	1,789,759,296	1,625,357,706	0	164,401,590	0	687,829,815	107,382,560	11,057,409	569,389,846	0	2,477,589,111	1,732,740,266	11,057,409	733,791,436	0
158	合志市	1,081,519,930	982,767,426	0	98,752,504	370,900	496,153,930	61,923,869	18,578,794	415,651,267	0	1,577,673,860	1,044,691,295	18,578,794	514,403,771	370,900
159	天草市	1,725,958,657	1,615,221,777	0	110,736,880	0	502,767,485	82,939,377	0	419,828,108	0	2,228,726,142	1,698,161,154	0	530,564,988	0
201	美里町	262,251,265	247,385,595	0	14,865,670	0	89,807,660	14,368,260	3,708,113	71,731,287	0	352,058,925	261,753,855	3,708,113	86,596,957	0
029	玉東町	98,227,730	95,125,250	0	3,102,480	0	9,651,003	3,406,450	171,600	6,072,953	0	107,878,733	98,531,700	171,600	9,175,433	0
032	南関町	190,181,540	179,706,095	0	10,475,445	0	85,958,502	8,927,782	5,324,350	71,706,370	0	276,140,042	188,633,877	5,324,350	82,181,815	0
033	長洲町	310,253,523	292,958,037	0	17,295,486	0	143,169,871	10,029,080	777,390	132,363,401	0	453,423,394	302,987,117	777,390	149,658,887	0
206	和水町	227,092,727	220,387,087	0	6,705,640	0	38,301,013	7,596,837	0	30,704,176	0	265,393,740	227,983,924	0	37,409,816	0
042	大津町	549,506,246	507,609,611	0	41,896,635	0	170,463,988	11,288,393	0	159,175,595	0	719,970,234	518,898,004	0	201,072,230	0
043	菊陽町	640,302,453	588,511,628	28,150	51,762,675	0	251,012,902	37,061,488	16,971,296	196,980,118	0	891,315,355	625,573,116	16,999,446	248,742,793	0

(3) 保険料(税)(一般分)

番号	保険者名	現年分					滞納繰越分					計				
		調定額	収納額	不納欠損額	未収額	居所不明分調定額	調定額	収納額	不納欠損額	未収額	居所不明分調定額	調定額	収納額	不納欠損額	未収額	居所不明分調定額
049	南小国町	127,914,506	120,766,938	0	7,147,568	0	43,628,749	7,225,799	750,298	35,652,652	0	171,543,255	127,992,737	750,298	42,800,220	0
050	小国町	239,219,694	231,104,569	0	8,115,125	0	39,031,918	6,373,246	967,200	31,691,472	0	278,251,612	237,477,815	967,200	39,806,597	0
051	産山村	53,135,875	51,971,175	9,600	1,155,100	0	3,936,521	1,365,055	0	2,571,466	0	57,072,396	53,336,230	9,600	3,726,566	0
054	高森町	185,446,334	175,300,764	0	10,145,570	0	59,006,885	9,089,518	0	49,917,367	0	244,453,219	184,390,282	0	60,062,937	0
058	西原村	165,723,053	152,417,390	0	13,305,663	0	49,221,725	10,519,715	0	38,702,010	0	214,944,778	162,937,105	0	52,007,673	0
221	南阿蘇村	287,436,424	263,635,254	0	23,801,170	0	99,109,038	13,393,175	0	85,715,863	0	386,545,462	277,028,429	0	109,517,033	0
059	御船町	365,230,316	335,436,688	0	29,793,628	0	115,786,585	25,689,511	16,302,452	73,794,622	0	481,016,901	361,126,199	16,302,452	103,588,250	0
060	嘉島町	210,076,845	198,029,636	0	12,047,209	0	56,314,280	8,302,682	7,257,204	40,754,394	0	266,391,125	206,332,318	7,257,204	52,801,603	0
061	益城町	699,101,356	609,864,538	141,200	89,095,618	0	464,400,229	58,479,022	10,391,059	395,530,148	0	1,163,501,585	668,343,560	10,532,259	484,625,766	0
062	甲佐町	270,292,445	248,028,892	54,300	22,209,253	0	156,510,937	12,116,548	1,078,600	143,315,789	0	426,803,382	260,145,440	1,132,900	165,525,042	0
231	山都町	502,451,720	469,404,291	41,100	33,006,329	0	223,835,046	23,652,675	11,769,084	188,413,287	0	726,286,766	493,056,966	11,810,184	221,419,616	0
241	水川町	425,789,111	404,785,135	0	21,003,976	0	64,019,225	11,640,623	3,828,300	48,550,302	0	489,808,336	416,425,758	3,828,300	69,554,278	0
075	津奈木町	90,476,179	86,705,679	0	3,770,500	0	39,204,354	5,838,338	2,057,200	31,308,816	0	129,680,533	92,544,017	2,057,200	35,079,316	0
246	芦北町	352,564,888	332,868,136	43,400	19,653,352	0	199,672,024	22,976,676	8,980,702	167,714,646	0	552,236,912	355,844,812	9,024,102	187,367,998	0
076	錦町	250,228,677	237,795,295	0	12,433,382	0	104,728,122	13,097,499	7,329,145	84,301,478	0	354,956,799	250,892,794	7,329,145	96,734,860	0
077	あさぎり町	542,155,990	508,119,555	0	34,036,435	0	167,301,467	43,914,114	0	123,387,353	0	709,457,457	552,033,669	0	157,423,788	0
080	多良木町	274,547,200	252,405,149	0	22,142,051	0	105,329,812	10,345,007	3,737,975	91,246,830	0	379,877,012	262,750,156	3,737,975	113,388,881	0
081	湯前町	100,780,386	95,747,044	0	5,033,342	0	33,807,263	4,718,057	0	29,089,206	0	134,587,649	100,465,101	0	34,122,548	0
082	水上村	53,379,570	52,215,810	0	1,163,760	0	7,150,657	1,766,448	992,069	4,392,140	0	60,530,227	53,982,258	992,069	5,555,900	0
085	相良村	131,245,975	122,347,921	0	8,898,054	0	63,727,795	5,865,572	1,620,340	56,241,883	0	194,973,770	128,213,493	1,620,340	65,139,937	0
086	五木村	22,698,651	22,698,651	0	0	0	2,537,671	1,396,661	0	1,141,010	0	25,236,322	24,095,312	0	1,141,010	0
087	山江村	85,829,471	78,120,287	0	7,709,184	0	41,847,224	2,977,669	0	38,869,555	0	127,676,695	81,097,956	0	46,578,739	0
088	球磨村	93,703,639	88,735,758	0	4,967,881	0	17,710,730	1,809,790	1,421,300	14,479,640	0	111,414,369	90,545,548	1,421,300	19,447,521	0
099	苓北町	160,376,014	159,035,010	0	1,341,004	0	15,950,292	1,447,694	0	14,502,598	0	176,326,306	160,482,704	0	15,843,602	0
	組合計	1,758,203,100	1,172,386,800	0	1,699,400	0	1,967,420	1,391,500	0	575,920	0	1,176,053,620	1,173,778,300	0	2,275,320	0
301	医師国保	584,116,900	589,969,300	0	0	0	50,400	50,400	0	0	0	590,019,700	590,019,700	0	0	0
302	歯科国保	1,174,086,200	582,417,500	0	1,699,400	0	1,917,020	1,341,100	0	575,920	0	586,033,920	583,758,600	0	2,275,320	0

(3) 保険料(税)(退職分)

番号	保険者名	現年分					滞納繰越分					計				
		調定額	収納額	不納欠損額	未収額	居所不明分 調定額	調定額	収納額	不納欠損額	未収額	居所不明分 調定額	調定額	収納額	不納欠損額	未収額	居所不明分 調定額
市 町 村 計	平成18年度	10,679,174,450	10,488,266,875	19,500	190,888,075	0	500,637,999	83,002,685	41,476,480	376,158,834	0	11,179,812,449	10,571,269,560	41,495,980	567,046,909	0
	平成19年度	11,532,952,106	11,328,229,047	16,400	204,706,659	0	568,364,957	100,710,925	50,760,597	416,893,435	0	12,101,317,063	11,428,939,972	50,776,997	621,600,094	0
	平成20年度	3,350,895,946	3,237,306,103	0	113,589,843	1,600	620,411,851	116,436,200	66,218,026	437,757,605	21,000	3,971,307,797	3,353,742,323	66,218,026	551,347,448	22,600
	平成21年度	3,166,407,143	3,043,860,696	0	122,546,447	0	549,084,634	86,769,493	60,697,576	401,617,565	0	3,715,491,777	3,130,630,189	60,697,576	524,164,012	0
	平成22年度	3,293,522,618	3,171,987,894	3,300	121,531,424	0	519,634,744	80,803,871	52,963,912	385,866,961	0	3,813,157,362	3,252,791,765	52,967,212	507,398,385	0
	県 計	3,293,522,618	3,171,987,894	3,300	121,531,424	0	519,634,744	80,803,871	52,963,912	385,866,961	0	3,813,157,362	3,252,791,765	52,967,212	507,398,385	0
001	熊 本 市	1,184,740,159	1,127,610,651	0	57,129,508	0	187,893,536	21,476,426	35,269,685	131,147,425	0	1,372,633,695	1,149,087,077	35,269,685	188,276,933	0
003	人 吉 市	71,245,765	68,357,105	0	2,888,660	0	13,689,663	2,387,032	0	11,302,631	0	84,935,428	70,744,137	0	14,191,291	0
004	荒 尾 市	97,388,296	94,487,706	0	2,900,590	0	20,381,556	2,947,874	1,541,737	15,891,945	0	117,769,852	97,435,580	1,541,737	18,792,535	0
005	水 俣 市	55,921,025	55,196,891	0	724,134	0	11,430,441	2,858,371	1,536,474	7,035,596	0	67,351,466	58,055,262	1,536,474	7,759,730	0
011	宇 土 市	56,072,138	55,306,145	0	765,993	0	10,735,741	1,614,145	0	9,121,596	0	66,807,879	56,920,290	0	9,887,589	0
151	上 天 草 市	74,372,428	71,223,905	0	3,148,523	0	14,830,065	1,747,896	299,067	12,783,102	0	89,202,493	72,971,801	299,067	15,931,625	0
152	山 鹿 市	104,704,161	100,924,822	0	3,779,339	0	17,522,562	3,329,546	3,535,871	10,657,145	0	122,226,723	104,254,368	3,535,871	14,436,484	0
153	宇 城 市	134,518,371	130,276,092	0	4,242,279	0	24,036,928	5,271,139	724,084	18,041,705	0	158,555,299	135,547,231	724,084	22,283,984	0
154	阿 蘇 市	51,458,231	49,987,902	0	1,470,329	0	10,849,378	1,972,425	85,659	8,791,294	0	62,307,609	51,960,327	85,659	10,261,623	0
155	菊 池 市	108,191,320	100,455,305	0	7,736,015	0	28,022,584	3,180,351	1,129,482	23,712,751	0	136,213,904	103,635,656	1,129,482	31,448,766	0
156	八 代 市	202,145,200	194,761,906	3,300	7,379,994	0	32,188,855	5,155,693	4,599,040	22,434,122	0	234,334,055	199,917,599	4,602,340	29,814,116	0
157	玉 名 市	155,922,604	151,102,312	0	4,820,292	0	27,037,055	6,126,642	277,300	20,633,113	0	182,959,659	157,228,954	277,300	25,453,405	0
158	合 志 市	108,291,370	105,118,793	0	3,172,577	0	20,037,606	2,696,042	1,021,962	16,319,602	0	128,328,976	107,814,835	1,021,962	19,492,179	0
159	天 草 市	155,822,143	152,904,376	0	2,917,767	0	16,165,440	4,231,404	970,004	10,964,032	0	171,987,583	157,135,780	970,004	13,881,799	0
201	美 里 町	25,246,435	24,998,003	0	248,432	0	3,402,704	424,947	87,486	2,890,271	0	28,649,139	25,422,950	87,486	3,138,703	0
029	玉 東 町	10,352,370	10,349,370	0	3,000	0	391,834	88,201	0	303,633	0	10,744,204	10,437,571	0	306,633	0
032	南 関 町	22,269,060	22,258,434	0	10,626	0	2,885,013	209,670	0	2,675,343	0	25,154,073	22,468,104	0	2,685,969	0
033	長 洲 町	48,834,477	47,843,880	0	990,597	0	5,075,632	322,870	0	4,752,762	0	53,910,109	48,166,750	0	5,743,359	0
206	和 水 町	26,401,873	26,233,484	0	168,389	0	1,502,869	439,264	0	1,063,605	0	27,904,742	26,672,748	0	1,231,994	0
042	大 津 町	55,632,854	53,812,439	0	1,820,415	0	5,402,109	589,235	0	4,812,874	0	61,034,963	54,401,674	0	6,633,289	0
043	菊 陽 町	64,254,547	62,646,937	0	1,607,610	0	7,024,486	1,006,610	464,684	5,553,192	0	71,279,033	63,653,547	464,684	7,160,802	0

(3) 保険料(税)(退職分)

番号	保険者名	現年分					滞納繰越分					計				
		調定額	収納額	不納欠損額	未収額	居所不明分 調定額	調定額	収納額	不納欠損額	未収額	居所不明分 調定額	調定額	収納額	不納欠損額	未収額	居所不明分 調定額
049	南小国町	8,480,194	8,276,812	0	203,382	0	705,343	116,660	102,700	485,983	0	9,185,537	8,393,472	102,700	689,365	0
050	小国町	16,110,716	16,055,333	0	55,383	0	1,092,556	170,833	0	921,723	0	17,203,272	16,226,166	0	977,106	0
051	産山村	3,025,825	3,025,825	0	0	0	469	469	0	0	0	3,026,294	3,026,294	0	0	0
054	高森町	12,026,166	11,898,319	0	127,847	0	1,603,933	146,422	0	1,457,511	0	13,630,099	12,044,741	0	1,585,358	0
058	西原村	12,835,947	12,500,947	0	335,000	0	1,651,067	132,691	0	1,518,376	0	14,487,014	12,633,638	0	1,853,376	0
221	南阿蘇村	33,340,276	31,859,608	0	1,480,668	0	4,417,494	1,160,299	0	3,257,195	0	37,757,770	33,019,907	0	4,737,863	0
059	御船町	31,581,284	30,340,178	0	1,241,106	0	5,101,145	1,655,035	391,357	3,054,753	0	36,682,429	31,995,213	391,357	4,295,859	0
060	嘉島町	19,483,855	19,376,673	0	107,182	0	855,676	71,583	127,304	656,789	0	20,339,531	19,448,256	127,304	763,971	0
061	益城町	70,251,044	66,991,198	0	3,259,846	0	11,525,354	1,932,970	641,554	8,950,830	0	81,776,398	68,924,168	641,554	12,210,676	0
062	甲佐町	19,956,655	19,834,167	0	122,488	0	880,232	65,114	35,406	779,712	0	20,836,887	19,899,281	35,406	902,200	0
231	山都町	35,649,680	35,043,751	0	605,929	0	3,478,374	387,750	0	3,090,624	0	39,128,054	35,431,501	0	3,696,553	0
241	氷川町	20,556,989	20,120,452	0	436,537	0	870,146	332,986	0	537,160	0	21,427,135	20,453,438	0	973,697	0
075	津奈木町	10,833,521	10,811,321	0	22,200	0	2,198,145	242,652	0	1,955,493	0	13,031,666	11,053,973	0	1,977,693	0
246	芦北町	47,080,012	45,084,529	0	1,995,483	0	5,728,226	1,918,896	0	3,809,330	0	52,808,238	47,003,425	0	5,804,813	0
076	錦町	21,736,523	21,538,537	0	197,986	0	2,794,669	387,714	123,056	2,283,899	0	24,531,192	21,926,251	123,056	2,481,885	0
077	あさぎ町	35,567,410	33,900,803	0	1,666,607	0	7,636,182	2,316,664	0	5,319,518	0	43,203,592	36,217,467	0	6,986,125	0
080	多良木町	16,877,000	16,015,201	0	861,799	0	2,953,500	646,288	0	2,307,212	0	19,830,500	16,661,489	0	3,169,011	0
081	湯前町	7,892,614	7,589,650	0	302,964	0	937,285	386,292	0	550,993	0	8,829,899	7,975,942	0	853,957	0
082	水上村	3,597,830	3,580,570	0	17,260	0	129,928	129,928	0	0	0	3,727,758	3,710,498	0	17,260	0
085	相良村	14,352,025	14,001,696	0	350,329	0	2,138,640	232,808	0	1,905,832	0	16,490,665	14,234,504	0	2,256,161	0
086	五木村	2,389,249	2,389,249	0	0	0	0	0	0	0	0	2,389,249	2,389,249	0	0	0
087	山江村	6,207,329	6,197,439	0	9,890	0	853,770	137,937	0	715,833	0	7,061,099	6,335,376	0	725,723	0
088	球磨村	8,861,361	8,678,742	0	182,619	0	106,850	60,750	0	46,100	0	8,968,211	8,739,492	0	228,719	0
099	葦北町	21,044,286	21,020,436	0	23,850	0	1,469,703	95,347	0	1,374,356	0	22,513,989	21,115,783	0	1,398,206	0
	組合計	0	0	0	0	0	0	0	0	0	0	0	0	0	0	0
301	医師国保	0	0	0	0	0	0	0	0	0	0	0	0	0	0	0
302	歯科国保	0	0	0	0	0	0	0	0	0	0	0	0	0	0	0

(3) 保険料(税)(全体分)

番号	保険者名	現年分					滞納繰越分					計				
		調定額	収納額	不納欠損額	未収額	居所不明分調定額	調定額	収納額	不納欠損額	未収額	居所不明分調定額	調定額	収納額	不納欠損額	未収額	居所不明分調定額
市町村計	平成18年度	59,717,903.171	54,497,316.453	87.400	5,220,499.318	59,536.706	16,771,715.022	1,742,496.264	2,291,905.693	12,737,313.065	2,776.000	76,489,618.193	56,239,812.717	2,291,993.093	17,957,812.383	62,312.706
	平成19年度	60,062,071.669	54,980,992.961	802.800	5,080,275.908	15,098.461	17,645,773.697	1,934,285.207	2,509,852.130	13,201,636.360	1,444.900	77,707,845.366	56,915,278.168	2,510,654.930	18,281,912.268	16,543.361
	平成20年度	48,154,425.376	43,190,975.745	1,172.900	4,962,276.731	57,504.558	17,912,371.685	2,127,135.703	2,576,574.103	13,208,661.879	935.000	66,066,797.061	45,318,111.448	2,577,747.003	18,170,938.610	58,439.558
	平成21年度	46,963,214.889	41,960,938.394	1,987.130	5,000,289.365	64,221.002	17,593,614.647	2,021,245.870	2,421,476.192	13,150,892.585	2,987.100	64,556,829.536	43,982,184.264	2,423,463.322	18,151,181.950	67,208.102
	平成22年度	44,394,656.844	40,080,299.459	1,407.150	4,312,950.235	57,333.374	17,570,099.782	1,955,151.185	2,241,161.880	13,373,786.717	477.500	61,964,756.626	42,035,450.644	2,242,569.030	17,686,736.952	57,810.874
	県計	46,152,859.944	41,252,686.259	1,407.150	4,314,649.635	57,333.374	17,572,067.202	1,956,542.685	2,241,161.880	13,374,362.637	477.500	63,140,810.246	43,209,228.944	2,242,569.030	17,689,012.272	57,810.874
001	熊本市	17,423,391.034	15,214,942.282	0	2,208,448.752	56,284.974	7,358,844.726	546,990.308	1,615,114.688	5,196,739.730	0	24,782,235.760	15,761,932.590	1,615,114.688	7,405,188.482	56,284.974
003	人吉市	963,557.100	843,812.648	0	119,744.452	0	552,926.465	59,677.264	0	493,249.201	0	1,516,483.565	903,489.912	0	612,993.653	0
004	荒尾市	1,157,938.200	1,047,259.884	109.300	110,569.016	0	416,619.499	50,370.544	45,238.072	321,010.883	0	1,574,557.699	1,097,630.428	45,347.372	431,579.899	0
005	水俣市	504,704.900	474,951.680	0	29,753.220	0	188,423.065	29,100.975	17,213.525	142,108.565	0	693,127.965	504,052.655	17,213.525	171,861.785	0
011	宇土市	764,610.100	710,400.222	15.500	54,194.378	0	354,602.180	42,290.961	31,125.807	281,185.412	0	1,119,212.280	752,691.183	31,141.307	335,379.790	0
151	上天草市	879,867.300	808,097.188	0	71,770.112	0	386,604.239	44,853.701	10,268.306	331,482.232	0	1,266,471.539	852,950.889	10,268.306	403,252.344	0
152	山鹿市	1,464,323.600	1,337,610.821	51.400	126,661.379	0	484,134.414	60,270.758	96,384.257	327,479.399	0	1,948,458.014	1,397,881.579	96,435.657	454,140.778	0
153	宇城市	1,747,828.500	1,592,769.346	0	155,059.154	0	635,515.699	134,894.470	9,385.700	491,235.529	0	2,383,344.199	1,727,663.816	9,385.700	646,294.683	0
154	阿蘇市	763,560.800	699,131.000	399.500	64,030.300	0	333,403.423	61,200.519	8,981.973	263,220.931	0	1,096,964.223	760,331.519	9,381.473	327,251.231	0
155	菊池市	1,465,535.700	1,297,176.539	0	168,359.161	0	686,645.150	85,029.329	43,163.035	558,452.786	0	2,152,180.850	1,382,205.868	43,163.035	726,811.947	0
156	八代市	3,541,716.400	3,278,178.608	513.700	263,024.092	677.500	1,375,442.769	162,684.193	224,971.824	987,786.752	477.500	4,917,159.169	3,440,862.801	225,485.524	1,250,810.844	1,155.000
157	玉名市	1,945,681.900	1,776,460.018	0	169,221.882	0	714,866.870	113,509.202	11,334.709	590,022.959	0	2,660,548.770	1,889,969.220	11,334.709	759,244.841	0
158	合志市	1,189,811.300	1,087,886.219	0	101,925.081	370.900	516,191.536	64,619.911	19,600.756	431,970.869	0	1,706,002.836	1,152,506.130	19,600.756	533,895.950	370.900
159	天草市	1,881,780.800	1,768,126.153	0	113,654.647	0	518,932.925	87,170.781	970.004	430,792.140	0	2,400,713.725	1,855,296.934	970.004	544,446.787	0
201	美里町	287,497.700	272,383.598	0	15,114.102	0	93,210.364	14,793.207	3,795.599	74,621.558	0	380,708.064	287,176.805	3,795.599	89,735.660	0
029	玉東町	108,580.100	105,474.620	0	3,105.480	0	10,042.837	3,494.651	171.600	6,376.586	0	118,622.937	108,969.271	171.600	9,482.066	0
032	南関町	212,450.600	201,964.529	0	10,486.071	0	88,843.515	9,137.452	5,324.350	74,381.713	0	301,294.115	211,101.981	5,324.350	84,867.784	0
033	長洲町	359,088.000	340,801.917	0	18,286.083	0	148,245.503	10,351.950	777.390	137,116.163	0	507,333.503	351,153.867	777.390	155,402.246	0
206	和水町	253,494.600	246,620.571	0	6,874.029	0	39,803.882	8,036.101	0	31,767.781	0	293,298.482	254,656.672	0	38,641.810	0
042	大津町	605,139.100	561,422.050	0	43,717.050	0	175,866.097	11,877.628	0	163,988.469	0	781,005.197	573,299.678	0	207,705.519	0
043	菊陽町	704,557.000	651,158.565	28.150	53,370.285	0	258,037.388	38,068.098	17,435.980	202,533.310	0	962,594.388	689,226.663	17,464.130	255,903.595	0

(3) 保険料(税)(全体分)

番号	保険者名	現年分					滞納繰越分					計				
		調定額	収納額	不納欠損額	未収額	居所不明分調定額	調定額	収納額	不納欠損額	未収額	居所不明分調定額	調定額	収納額	不納欠損額	未収額	居所不明分調定額
049	南小国町	136,394,700	129,043,750	0	7,350,950	0	44,334,092	7,342,459	852,998	36,138,635	0	180,728,792	136,386,209	852,998	43,489,585	0
050	小国町	255,330,410	247,159,902	0	8,170,508	0	40,124,474	6,544,079	967,200	32,613,195	0	295,454,884	253,703,981	967,200	40,783,703	0
051	産山村	56,161,700	54,997,000	9,600	1,155,100	0	3,936,990	1,365,524	0	2,571,466	0	60,098,690	56,362,524	9,600	3,726,566	0
054	高森町	197,472,500	187,199,083	0	10,273,417	0	60,610,818	9,235,940	0	51,374,878	0	258,083,318	196,435,023	0	61,648,295	0
058	西原村	178,559,000	164,918,337	0	13,640,663	0	50,872,792	10,652,406	0	40,220,386	0	229,431,792	175,570,743	0	53,861,049	0
221	南阿蘇村	320,776,700	295,494,862	0	25,281,838	0	103,526,532	14,553,474	0	88,973,058	0	424,303,232	310,048,336	0	114,254,896	0
059	御船町	396,811,600	365,776,866	0	31,034,734	0	120,887,730	27,344,546	16,693,809	76,849,375	0	517,699,330	393,121,412	16,693,809	107,884,109	0
060	嘉島町	229,560,700	217,406,309	0	12,154,391	0	57,169,956	8,374,265	7,384,508	41,411,183	0	286,730,656	225,780,574	7,384,508	53,565,574	0
061	益城町	769,352,400	676,855,736	141,200	92,355,464	0	475,925,583	60,411,992	11,032,613	404,480,978	0	1,245,277,983	737,267,728	11,173,813	496,836,442	0
062	甲佐町	290,249,100	267,863,059	54,300	22,331,741	0	157,391,169	12,181,662	1,114,006	144,095,501	0	447,640,269	280,044,721	1,168,306	166,427,242	0
231	山都町	538,101,400	504,448,042	41,100	33,612,258	0	227,313,420	24,040,425	11,769,084	191,503,911	0	765,414,820	528,488,467	11,810,184	225,116,169	0
241	氷川町	446,346,100	424,905,587	0	21,440,513	0	64,889,371	11,973,609	3,828,300	49,087,462	0	511,235,471	436,879,196	3,828,300	70,527,975	0
075	津奈木町	101,309,700	97,517,000	0	3,792,700	0	41,402,499	6,080,990	2,057,200	33,264,309	0	142,712,199	103,597,990	2,057,200	37,057,009	0
246	芦北町	399,644,900	377,952,665	43,400	21,648,835	0	205,400,250	24,895,572	8,980,702	171,523,976	0	605,045,150	402,848,237	9,024,102	193,172,811	0
076	錦町	271,965,200	259,333,832	0	12,631,368	0	107,522,791	13,485,213	7,452,201	86,585,377	0	379,487,991	272,819,045	7,452,201	99,216,745	0
077	あさぎ町	577,723,400	542,020,358	0	35,703,042	0	174,937,649	46,230,778	0	128,706,871	0	752,661,049	588,251,136	0	164,409,913	0
080	多良木町	291,424,200	268,420,350	0	23,003,850	0	108,283,312	10,991,295	3,737,975	93,554,042	0	399,707,512	279,411,645	3,737,975	116,557,892	0
081	湯前町	108,673,000	103,336,694	0	5,336,306	0	34,744,548	5,104,349	0	29,640,199	0	143,417,548	108,441,043	0	34,976,505	0
082	水上村	56,977,400	55,796,380	0	1,181,020	0	7,280,585	1,896,376	992,069	4,392,140	0	64,257,985	57,692,756	992,069	5,573,160	0
085	相良村	145,598,000	136,349,617	0	9,248,383	0	65,866,435	6,098,380	1,620,340	58,147,715	0	211,464,435	142,447,997	1,620,340	67,396,098	0
086	五木村	25,087,900	25,087,900	0	0	0	2,537,671	1,396,661	0	1,141,010	0	27,625,571	26,484,561	0	1,141,010	0
087	山江村	92,036,800	84,317,726	0	7,719,074	0	42,700,994	3,115,606	0	39,585,388	0	134,737,794	87,433,332	0	47,304,462	0
088	球磨村	102,565,000	97,414,500	0	5,150,500	0	17,817,580	1,870,540	1,421,300	14,525,740	0	120,382,580	99,285,040	1,421,300	19,676,240	0
099	葦北町	181,420,300	180,055,446	0	1,364,854	0	17,419,995	1,543,041	0	15,876,954	0	198,840,295	181,598,487	0	17,241,808	0
	組合計	1,758,203,100	1,172,386,800	0	1,699,400	0	1,967,420	1,391,500	0	575,920	0	1,176,053,620	1,173,778,300	0	2,275,320	0
301	医師国保	584,116,900	589,969,300	0	0	0	50,400	50,400	0	0	0	590,019,700	590,019,700	0	0	0
302	歯科国保	1,174,086,200	582,417,500	0	1,699,400	0	1,917,020	1,341,100	0	575,920	0	586,033,920	583,758,600	0	2,275,320	0

(4) 保険料(税)の算定状況(医療分)

番号	保険者名	保険料	保険税	保険料(税)		構成比(%)				保険料(税)率				算定額割合(%)		世帯数割合(%)		賦課 限度額 (千円)
				賦課 方式	徴収 回数	所得割	資産割	均等割	平等割	所得割 (%)	資産割 (%)	均等割 (円)	平等割 (円)	軽減	限度額 超過	軽減	限度額 超過	
市 町 村 平 均	平成18年度	1	47	4方式	9	51.27	2.84	31.11	14.78	9.23	41.30	25,012	27,890	13.09	11.37	53.36	4.46	530
	平成19年度	1	47	21	9	51.23	2.78	31.01	14.98	9.38	39.35	25,229	27,570	13.29	10.61	54.29	3.95	559
	平成20年度	1	46	3方式	9	48.70	4.71	30.67	15.92	7.32	30.18	20,735	22,238	12.84	5.59	51.66	2.71	470
	平成21年度	1	44	24	9	48.04	4.62	31.07	16.28	7.34	29.56	20,623	21,900	12.97	4.66	54.07	2.41	470
	平成22年度	1	44	2方式	9	46.81	4.55	31.93	16.70	7.49	27.86	20,840	21,783	14.10	4.09	55.84	2.01	500
県計(平均)		3	44	0	9	46.81	4.55	31.93	16.70	7.49	27.86	20,840	21,783	14.10	4.09	55.84	2.01	500
001	熊本市	1	0	3	10	53.07	0.00	32.34	14.59	-	-	-	-	12.55	9.16	50.37	2.94	500
003	人吉市	0	1	3	9	47.99	0.00	35.81	16.20	9.40	0.00	28,800	24,000	15.72	6.04	57.73	2.61	500
004	荒尾市	0	1	3	10	45.89	0.00	33.45	20.66	7.80	0.00	20,000	21,000	16.32	2.31	58.30	0.91	500
005	水俣市	0	1	4	8	41.20	9.28	31.11	18.41	6.10	27.00	16,200	16,400	16.51	2.66	62.16	0.60	500
011	宇土市	0	1	3	10	49.94	0.00	33.10	16.96	7.20	0.00	19,000	20,000	15.13	3.62	53.16	1.56	500
151	上天草市	0	1	4	10	44.33	8.15	32.81	14.71	7.00	35.00	21,000	20,000	12.99	3.46	59.42	1.79	500
152	山鹿市	0	1	3	10	52.71	0.12	21.59	25.58	7.50	0.00	14,000	34,300	11.28	4.04	51.87	1.84	500
153	宇城市	0	1	3	10	56.55	0.00	30.00	13.45	9.50	0.00	22,100	21,000	10.99	6.85	51.48	3.71	500
154	阿蘇市	0	1	3	10	53.15	0.00	29.60	17.25	8.50	0.00	21,500	24,700	11.15	5.13	49.52	2.56	500
155	菊池市	0	1	3	8	47.45	0.00	37.15	15.40	8.00	0.00	28,000	25,000	14.26	7.06	53.96	3.77	500
156	八代市	0	1	3	12	53.84	0.00	33.34	12.82	9.50	0.00	24,800	19,200	13.18	8.60	55.44	3.71	500
157	玉名市	0	1	3	8	50.36	0.00	34.30	15.34	7.00	0.00	23,500	22,000	13.09	5.63	53.60	3.21	500
158	合志市	0	1	3	8	52.16	0.00	31.28	16.56	7.70	0.00	23,400	24,300	11.55	6.61	46.26	2.23	500
159	天草市	0	1	3	9	48.66	0.00	35.14	16.20	6.40	0.00	16,000	14,600	16.60	2.28	62.61	0.85	500
201	美里町	0	1	4	10	44.08	10.10	30.99	14.83	7.80	44.00	20,000	19,000	14.24	4.28	59.87	1.23	500
029	玉東町	0	1	4	4	33.37	13.49	36.43	16.71	6.00	37.00	19,000	19,000	17.15	0.86	61.41	0.45	500
032	南関町	0	1	4	8	37.41	13.29	32.95	16.35	6.20	45.00	19,000	18,000	16.33	2.57	63.41	1.05	500
033	長洲町	0	1	4	8	37.74	11.48	34.60	16.18	6.54	40.00	23,000	20,000	15.33	2.53	57.93	1.23	500
206	和水町	0	1	4	6	38.64	12.24	31.03	18.09	5.95	36.00	17,200	21,000	14.44	2.26	58.74	0.94	500
042	大津町	0	1	3	8	50.39	0.00	32.85	16.76	8.00	0.00	24,000	24,000	13.38	5.99	51.78	2.71	500
043	菊陽町	0	1	3	8	52.27	0.00	32.68	15.05	6.80	0.00	24,000	22,000	11.88	9.40	47.08	2.81	500
049	南小国町	0	1	4	10	36.93	11.80	31.88	19.39	5.80	44.00	20,000	27,000	12.03	1.65	50.24	1.43	500
050	小国町	0	1	4	12	47.69	5.84	30.50	15.97	7.00	27.20	20,500	23,000	11.87	4.87	53.67	1.71	500
051	産山村	0	1	4	9	45.36	7.27	32.75	14.62	7.30	38.00	23,000	23,000	18.31	3.57	57.99	2.07	500
054	高森町	0	1	3	8	49.34	0.00	34.59	16.07	8.00	0.00	23,000	23,000	22.62	5.00	56.18	2.51	500

(4) 保険料(税)の算定状況(医療分)

番号	保険者名	保険料	保険税	保険料(税)		構成比(%)				保険料(税)率				算定額割合(%)		世帯数割合(%)		賦課 限度額 (千円)		
				賦課 方式	徴収 回数	所得割	資産割	均等割	平等割	所得割 (%)	資産割 (%)	均等割 (円)	平等割 (円)	軽減	限度額 超過	軽減	限度額 超過			
058	西原村	0	1	3	10	52.89	0.00	31.21	15.90	8.00	0.00	23,600	25,600	16.63	6.09	48.02	3.35	500		
221	南阿蘇村	0	1	3	8	47.86	0.00	34.19	17.95	8.50	0.00	23,000	24,000	15.32	2.76	57.04	1.80	500		
059	御船町	0	1	4	10	40.18	9.00	31.40	19.42	5.40	25.00	16,000	20,000	14.23	1.95	55.26	0.82	500		
060	嘉島町	0	1	4	10	44.40	14.84	25.27	15.49	6.90	38.00	22,200	29,000	8.70	11.47	45.33	4.28	500		
061	益城町	0	1	4	10	42.71	6.65	32.12	18.52	6.00	20.00	21,000	25,000	11.11	2.97	47.19	1.42	500		
062	甲佐町	0	1	4	10	40.10	10.51	28.99	20.40	6.00	28.70	17,000	24,000	14.10	1.17	56.80	0.80	500		
231	山都町	0	1	4	10	43.98	9.71	31.26	15.05	6.50	38.18	18,450	19,160	12.57	2.14	58.68	1.58	500		
241	水川町	0	1	4	10	43.34	9.95	30.48	16.23	6.40	28.00	20,700	26,100	9.67	2.83	46.51	2.53	500		
075	津奈木町	0	1	4	10	39.09	12.59	32.18	16.14	6.60	35.00	15,000	15,000	15.64	0.92	66.29	0.10	500		
246	芦北町	0	1	4	8	36.42	12.54	32.08	18.96	5.90	37.00	16,700	19,800	15.24	0.97	63.06	0.52	500		
076	錦町	0	1	3	8	49.83	0.00	34.43	15.74	9.00	0.00	25,000	25,000	14.55	6.94	58.30	3.93	500		
077	あさぎり町	0	1	3	8	56.98	0.00	26.35	16.67	10.50	0.00	24,000	33,000	11.08	11.68	53.56	7.24	500		
080	多良木町	0	1	3	10	55.98	0.00	28.80	15.22	8.70	0.00	18,500	20,500	11.88	5.03	54.83	2.48	500		
081	湯前町	0	1	3	8	52.48	0.00	31.61	15.91	8.80	0.00	19,000	20,000	14.28	2.15	61.02	1.61	500		
082	水上村	0	1	4	10	44.08	5.66	33.64	16.62	7.00	22.00	18,000	18,000	16.69	0.37	63.53	0.22	500		
085	相良村	0	1	3	10	51.46	0.00	33.91	14.63	9.30	0.00	25,800	24,000	13.78	5.20	57.43	4.66	500		
086	五木村	0	1	3	8	54.05	0.00	31.07	14.88	7.00	0.00	15,000	13,000	14.79	0.00	61.23	0.00	500		
087	山江村	0	1	3	10	48.81	0.00	30.37	20.82	10.00	0.00	22,500	30,000	14.87	1.53	58.51	1.11	500		
088	球磨村	0	1	4	12	52.99	0.92	28.32	17.77	10.40	6.00	18,000	22,000	13.85	0.92	63.11	1.25	500		
099	苓北町	0	1	4	10	38.51	9.50	36.87	15.12	5.60	28.00	19,000	14,000	16.69	0.57	52.83	0.42	500		
組合計(平均)				2	0	—	12	—	—	—	—	—	—	—	—	—	—	—	—	—
301	医師国保	1	0	その他	12	—	—	—	—	—	—	—	—	—	—	—	—	—	—	
302	歯科国保	1	0	その他	12	—	—	—	—	—	—	—	—	—	—	—	—	—	—	
001	旧熊本市	1	0	3	10	53.42	0.00	32.31	14.27	8.30	0.00	26,450	20,100	12.53	9.50	50.35	2.93	500		
020	旧富合町	1	0	3	10	52.93	0.00	32.82	14.25	7.94	0.00	22,580	19,200	11.83	5.83	51.38	2.41	500		
019	城南町	1	0	3	10	49.08	0.00	31.51	19.41	7.58	0.00	21,130	25,140	13.96	4.30	53.43	1.87	500		
038	植木町	1	0	3	10	48.75	0.00	33.13	18.12	7.50	0.00	25,290	28,020	12.31	6.09	48.53	3.78	500		

(4) 保険料(税)の算定状況(後期分)

番号	保険者名	保険料	保険税	保険料(税)		構成比(%)				保険料(税)率				算定額割合(%)		世帯数割合(%)		賦課 限度額 (千円)
				賦課 方式	徴収 回数	所得割	資産割	均等割	平等割	所得割 (%)	資産割 (%)	均等割 (円)	平等割 (円)	軽減	限度額 超過	軽減	限度額 超過	
市 町 村 平均	平成18年度	-	-	4方式	-	-	-	-	-	-	-	-	-	-	-	-	-	-
	平成19年度	-	-	20	-	-	-	-	-	-	-	-	-	-	-	-	-	-
	平成20年度	1	46	3方式	9	50.03	4.13	31.53	14.31	2.25	9.42	6,358	6,157	12.61	7.47	51.63	3.83	120
	平成21年度	1	44	23	9	49.33	3.98	31.62	15.07	2.28	4.11	6,385	5,930	12.76	6.20	54.04	3.54	120
	平成22年度	1	44	2方式	9	47.80	4.18	32.55	15.47	2.26	4.11	6,352	5,883	13.88	5.16	55.84	2.76	130
	県計(平均)	3	44	1	9	47.80	4.18	32.55	15.47	2.26	4.11	6352.08	5883.33	13.88	5.16	55.84	2.76	130
001	熊本市	1	0	-	10	51.75	0.00	33.33	14.92	-	-	-	-	12.90	8.91	50.37	2.97	130
003	人吉市	0	1	3	9	49.17	0.00	34.69	16.14	2.90	0.00	8,400	7,200	15.37	7.84	57.73	3.64	130
004	荒尾市	0	1	3	10	49.44	0.00	30.45	20.11	3.00	0.00	6,500	7,300	15.25	4.67	58.30	2.13	130
005	水俣市	0	1	4	8	40.53	10.31	31.03	18.13	2.60	13.00	7,000	7,000	16.39	5.57	62.16	2.19	130
011	宇土市	0	1	3	10	47.80	0.00	33.36	18.84	1.80	0.00	5,000	5,800	15.81	3.30	53.16	1.45	130
151	上天草市	0	1	4	10	49.74	6.10	30.68	13.48	3.00	10.00	7,500	7,000	12.06	7.71	59.45	4.84	130
152	山鹿市	0	1	2	10	52.70	0.00	47.30	0.00	2.20	0.00	9,000	0	10.45	5.62	51.87	2.85	130
153	宇城市	0	1	3	10	56.21	0.00	30.44	13.35	2.40	0.00	5,700	5,300	11.13	6.49	51.48	3.55	130
154	阿蘇市	0	1	3	10	53.46	0.00	29.43	17.11	2.20	0.00	5,500	6,300	11.07	5.20	49.52	2.48	130
155	菊池市	0	1	3	8	49.74	0.00	34.76	15.50	2.50	0.00	7,800	7,500	13.65	9.52	53.96	4.97	130
156	八代市	0	1	3	12	54.10	0.00	33.15	12.75	2.40	0.00	6,200	4,800	13.11	8.23	55.44	3.51	130
157	玉名市	0	1	3	8	53.93	0.00	32.83	13.24	3.00	0.00	9,000	7,600	12.11	13.54	53.60	8.13	130
158	合志市	0	1	3	8	53.79	0.00	30.45	15.76	2.30	0.00	6,600	6,700	11.26	7.93	46.26	2.85	130
159	天草市	0	1	3	9	49.52	0.00	34.53	15.95	2.90	0.00	7,000	6,400	16.33	6.12	62.61	2.71	130
201	美里町	0	1	4	10	40.58	9.54	35.13	14.75	1.90	11.00	6,000	5,000	15.47	3.84	59.87	1.14	130
029	玉東町	0	1	4	4	39.66	20.00	21.04	19.30	1.30	10.00	2,000	4,000	13.06	0.47	61.41	0.23	130
032	南関町	0	1	4	8	40.28	9.85	34.72	15.15	2.00	10.00	6,000	5,000	16.48	3.67	63.41	1.64	130
033	長洲町	0	1	4	8	38.86	8.78	36.26	16.10	1.76	8.00	6,300	5,200	15.79	2.48	57.93	1.18	130
206	和水町	0	1	4	6	45.17	7.34	32.14	15.35	2.03	6.30	5,200	5,200	13.91	3.72	58.74	1.39	130
042	大津町	0	1	3	8	50.39	0.00	32.85	16.76	2.00	0.00	6,000	6,000	13.38	5.59	51.78	2.55	130
043	菊陽町	0	1	3	8	52.99	0.00	31.29	15.72	1.50	0.00	5,000	5,000	11.72	7.96	47.08	1.96	130
049	南小国町	0	1	4	10	37.46	11.57	31.25	19.72	1.50	11.00	5,000	7,000	11.97	1.56	50.24	1.31	130
050	小国町	0	1	4	12	46.77	6.69	30.65	15.89	1.50	6.80	4,500	5,000	11.89	3.90	53.67	0.95	130
051	産山村	0	1	4	9	43.46	6.37	33.19	16.98	2.10	10.00	7,000	8,000	19.21	4.18	57.99	2.66	130

(4) 保険料(税)の算定状況(後期分)

番号	保険者名	保険料	保険税	保険料(税)		構成比(%)				保険料(税)率				算定額割合(%)		世帯数割合(%)		賦課 限度額 (千円)
				賦課 方式	徴収 回数	所得割	資産割	均等割	平等割	所得割 (%)	資産割 (%)	均等割 (円)	平等割 (円)	軽減	限度額 超過	軽減	限度額 超過	
054	高森町	0	1	3	8	51.30	0.00	31.27	17.43	2.00	0.00	5,000	6,000	21.25	4.64	56.18	2.23	130
058	西原村	0	1	3	10	52.89	0.00	31.21	15.90	2.00	0.00	5,900	6,400	16.32	5.69	48.02	2.74	130
221	南阿蘇村	0	1	3	8	46.87	0.00	35.35	17.78	2.10	0.00	6,000	6,000	15.61	2.42	57.04	1.66	130
059	御船町	0	1	4	10	38.87	10.07	32.96	18.10	2.80	15.00	9,000	10,000	14.29	7.25	55.26	4.55	130
060	嘉島町	0	1	4	10	49.70	10.05	28.47	11.78	2.10	7.00	6,800	6,000	8.51	12.19	45.33	4.89	130
061	益城町	0	1	3	10	51.11	0.00	32.94	15.95	2.00	0.00	6,000	6,000	10.69	4.22	47.19	1.93	130
062	甲佐町	0	1	4	10	39.12	11.01	36.30	13.57	2.20	11.30	8,000	6,000	13.96	3.49	56.80	3.21	130
231	山都町	0	1	4	10	40.96	10.18	34.72	14.14	1.95	12.89	6,600	5,800	13.19	3.39	58.68	2.89	130
241	氷川町	0	1	4	10	42.82	9.99	33.64	13.55	1.80	8.00	6,500	6,200	9.68	3.74	46.51	3.58	130
075	津奈木町	0	1	4	10	40.25	11.11	30.92	17.72	3.30	15.00	7,000	8,000	15.78	2.73	66.29	2.17	130
246	芦北町	0	1	4	8	35.70	12.73	32.20	19.37	2.00	13.00	5,800	7,000	15.41	1.93	63.06	1.13	130
076	錦町	0	1	3	8	51.70	0.00	32.14	16.16	2.00	0.00	5,000	5,500	14.04	5.13	58.30	2.43	130
077	あさぎり町	0	1	3	8	59.69	0.00	27.61	12.70	3.50	0.00	8,000	8,000	10.26	17.09	53.56	9.86	130
080	多良木町	0	1	3	10	52.81	0.00	31.95	15.24	1.80	0.00	4,500	4,500	12.69	3.01	54.83	1.45	130
081	湯前町	0	1	3	8	50.28	0.00	36.60	13.12	2.30	0.00	6,000	4,500	14.91	2.25	61.02	2.02	130
082	水上村	0	1	4	10	44.97	6.69	30.35	17.99	2.20	8.00	5,000	6,000	16.19	1.34	63.53	2.01	130
085	相良村	0	1	3	10	62.46	0.00	26.49	11.05	2.80	0.00	5,000	4,500	10.65	7.03	57.43	5.54	130
086	五木村	0	1	3	8	49.47	0.00	34.60	15.93	2.30	0.00	6,000	5,000	16.32	0.37	61.23	0.88	130
087	山江村	0	1	3	10	49.69	0.00	37.47	12.84	2.20	0.00	6,000	4,000	14.46	0.90	58.51	0.79	130
088	球磨村	0	1	4	12	53.67	0.92	28.40	17.01	3.50	2.00	6,000	7,000	13.65	3.20	63.11	2.89	130
099	苓北町	0	1	4	10	39.17	8.70	34.28	17.85	2.00	9.00	6,200	5,800	16.78	2.16	52.83	2.12	130
組合計(平均)		2	0	—	12	—	—	—	—	—	—	—	—	—	—	—	—	—
301	医師国保	1	0	その他	12	—	—	—	—	—	—	—	—	—	—	—	—	—
302	歯科国保	1	0	その他	12	—	—	—	—	—	—	—	—	—	—	—	—	—
001	旧熊本市	1	0	3	10	51.75	0.00	32.75	15.50	2.10	0.00	7,000	5,700	13.00	9.06	50.35	2.85	130
020	旧富合町	1	0	3	10	48.79	0.00	36.51	14.70	2.04	0.00	7,000	5,520	12.83	5.67	51.38	2.68	130
019	城南町	1	0	3	10	51.82	0.00	32.11	16.07	2.90	0.00	7,800	7,540	13.12	8.25	53.43	4.95	130
038	植木町	1	0	3	10	52.24	0.00	44.83	2.93	2.02	0.00	8,600	1,140	10.84	7.20	48.53	4.21	130

(4) 保険料(税)の算定状況(介護分)

番号	保険者名	保険料	保険税	保険料(税)		構成比(%)				保険料(税)率				算定額割合(%)		世帯数割合(%)		賦課 限度額 (千円)
				賦課 方式	徴収 回数	所得割	資産割	均等割	平等割	所得割 (%)	資産割 (%)	均等割 (円)	平等割 (円)	軽減	限度額 超過	軽減	限度額 超過	
市 町 村 平 均	平成18年度	1	42	4方式	9	49.93	1.48	40.69	7.90	1.36	7.80	8,022	4,328	10.32	9.52	43.02	4.39	90
	平成19年度	1	47	17	9	50.08	1.48	40.46	7.99	1.32	7.90	7,677	4,438	10.25	10.24	43.25	4.58	90
	平成20年度	1	46	3方式	9	46.65	10.01	37.22	13.07	1.52	8.24	8,210	4,904	10.25	10.24	43.25	4.58	90
	平成21年度	1	44	17	9	44.69	3.73	38.39	13.18	1.56	2.96	8,285	3,695	10.25	10.24	43.25	4.58	100
	平成22年度	1	44	2方式	9	43.56	3.89	39.22	13.33	1.62	2.96	8,463	3,675	10.25	10.24	43.25	4.58	100
	県計(平均)	3	44	10	9	43.56	3.89	39.22	13.33	1.62	2.96	8463.33	3675.00	10.25	10.24	43.25	4.58	100
001	熊本市	1	0	-	10	49.67	0.00	50.33	0.00	-	-	-	-	12.27	10.86	48.00	4.40	100
003	人吉市	0	1	3	9	47.75	0.00	35.63	16.62	2.00	0.00	8,400	5,000	13.97	6.23	51.89	2.81	100
004	荒尾市	0	1	3	10	41.77	0.00	38.49	19.74	1.90	0.00	7,400	4,800	17.32	3.94	56.59	1.51	100
005	水俣市	0	1	4	8	31.19	10.23	40.01	18.57	1.00	7.10	5,400	3,100	18.62	2.20	59.68	0.51	100
011	宇土市	0	1	3	10	37.42	0.00	43.25	19.33	0.85	0.00	5,700	3,400	18.10	1.18	49.43	0.45	100
151	上天草市	0	1	4	10	38.70	5.17	36.75	19.38	1.00	4.00	5,500	4,000	14.31	0.84	55.38	0.54	100
152	山鹿市	0	1	2	10	54.96	0.00	45.04	0.00	2.50	0.00	13,700	0	9.31	9.57	53.31	7.36	100
153	宇城市	0	1	3	10	50.27	0.00	34.60	15.13	2.15	0.00	9,300	5,600	11.55	7.33	46.96	5.77	100
154	阿蘇市	0	1	2	10	47.98	0.00	52.02	0.00	1.60	0.00	11,500	0	10.41	4.48	43.89	2.79	100
155	菊池市	0	1	3	8	48.50	0.00	34.04	17.46	2.00	0.00	10,000	7,000	12.88	10.12	49.79	6.44	100
156	八代市	0	1	3	12	48.16	0.00	33.94	17.90	1.90	0.00	8,000	5,700	13.63	6.97	52.07	4.22	100
157	玉名市	0	1	3	8	54.76	0.00	31.23	14.01	2.80	0.00	11,500	7,000	11.05	16.30	48.64	11.56	100
158	合志市	0	1	3	8	47.64	0.00	33.36	19.00	1.70	0.00	8,000	6,000	12.32	7.02	45.78	3.60	100
159	天草市	0	1	2	9	48.29	0.00	51.71	0.00	1.40	0.00	7,000	0	15.32	2.49	58.86	0.82	100
201	美里町	0	1	4	10	37.58	9.93	36.46	16.03	1.40	11.00	7,000	4,000	13.91	1.88	51.50	0.85	100
029	玉東町	0	1	4	4	26.83	11.44	42.24	19.49	0.90	6.30	5,800	3,700	18.20	0.04	58.56	0.18	100
032	南関町	0	1	4	8	31.05	9.38	39.56	20.01	1.00	7.00	6,000	4,000	17.91	1.35	57.87	0.61	100
033	長洲町	0	1	4	8	38.35	8.38	37.48	15.79	1.75	8.00	8,100	4,500	14.96	4.10	52.67	2.05	100
206	和水町	0	1	4	6	32.26	11.56	38.45	17.73	1.10	9.00	7,000	4,400	15.07	1.47	54.63	1.07	100
042	大津町	0	1	3	8	44.79	0.00	35.32	19.89	1.50	0.00	8,000	6,000	13.70	6.59	48.78	3.20	100
043	菊陽町	0	1	3	8	45.85	0.00	37.42	16.73	1.50	0.00	10,000	6,000	12.50	10.59	44.95	4.17	100
049	南小国町	0	1	2	10	46.41	0.00	53.59	0.00	1.20	0.00	9,000	0	10.69	0.49	45.26	0.91	100
050	小国町	0	1	2	12	46.18	0.00	53.82	0.00	1.80	0.00	14,000	0	11.42	4.81	46.72	2.50	100
051	産山村	0	1	2	9	46.82	0.00	53.18	0.00	1.45	0.00	11,000	0	21.67	2.50	79.85	4.48	100

(4) 保険料(税)の算定状況(介護分)

番号	保険者名	保険料	保険税	保険料(税)		構成比(%)				保険料(税)率				算定額割合(%)		世帯数割合(%)		賦課 限度額 (千円)
				賦課 方式	徴収 回数	所得割	資産割	均等割	平等割	所得割 (%)	資産割 (%)	均等割 (円)	平等割 (円)	軽減	限度額 超過	軽減	限度額 超過	
054	高森町	0	1	2	8	47.24	0.00	52.76	0.00	1.50	0.00	11,000	0	21.64	4.09	61.34	2.95	100
058	西原村	0	1	2	10	47.62	0.00	52.38	0.00	1.50	0.00	12,000	0	16.37	5.87	73.05	5.93	100
221	南阿蘇村	0	1	2	8	42.47	0.00	57.53	0.00	1.50	0.00	11,000	0	14.52	2.41	92.27	2.06	100
059	御船町	0	1	4	10	29.98	12.06	41.92	16.04	0.80	8.00	6,000	3,000	14.88	0.92	49.75	0.35	100
060	嘉島町	0	1	4	10	36.68	11.82	35.47	16.03	0.70	4.70	5,800	3,500	10.13	6.42	41.59	1.88	100
061	益城町	0	1	2	10	61.18	0.00	38.82	0.00	1.85	0.00	7,500	0	7.58	5.94	49.41	2.97	100
062	甲佐町	0	1	4	10	30.19	13.05	41.13	15.63	0.80	8.00	6,000	3,000	14.20	0.47	50.44	0.16	100
231	山都町	0	1	4	10	40.83	10.80	33.87	14.50	1.69	13.19	8,280	5,050	11.80	3.53	53.23	3.59	100
241	氷川町	0	1	4	10	43.84	9.87	30.95	15.34	1.40	7.00	7,100	5,200	8.49	1.83	39.70	2.67	100
075	津奈木町	0	1	4	10	22.78	20.17	29.22	27.83	0.80	15.00	4,200	5,200	17.07	0.52	63.05	0.16	100
246	芦北町	0	1	4	8	29.64	10.69	41.54	18.13	0.85	7.00	5,500	3,200	15.85	0.22	57.03	0.27	100
076	錦町	0	1	3	8	52.51	0.00	32.32	15.17	1.80	0.00	7,000	4,500	12.67	6.08	54.27	3.04	100
077	あさぎり町	0	1	3	8	55.61	0.00	25.74	18.65	2.20	0.00	8,000	8,000	10.28	12.38	47.47	9.04	100
080	多良木町	0	1	3	10	57.72	0.00	26.42	15.86	2.70	0.00	8,000	6,500	9.54	11.45	46.83	7.38	100
081	湯前町	0	1	3	8	50.15	0.00	34.07	15.78	1.80	0.00	6,500	4,000	13.30	2.68	54.30	2.10	100
082	水上村	0	1	4	10	43.50	5.86	30.82	19.82	1.80	6.00	6,500	5,500	14.72	0.68	59.78	2.54	100
085	相良村	0	1	3	10	45.32	0.00	38.72	15.96	2.00	0.00	10,500	6,000	14.35	10.65	52.57	5.33	100
086	五木村	0	1	3	8	47.91	0.00	32.16	19.93	2.00	0.00	6,000	5,000	15.20	0.49	56.56	0.82	100
087	山江村	0	1	3	10	51.15	0.00	29.94	18.91	2.80	0.00	8,000	6,500	12.97	2.78	55.80	2.47	100
088	球磨村	0	1	4	12	42.80	3.64	35.75	17.81	2.20	8.00	8,500	5,500	14.30	1.50	55.42	2.25	100
099	苓北町	0	1	4	10	37.87	11.04	35.58	15.51	1.90	13.00	9,000	5,200	15.10	3.50	58.84	3.51	100
組合計(平均)		2	0	—	12	—	—	—	—	—	—	—	—	—	—	—	—	—
301	医師国保	1	0	その他	12	—	—	—	—	—	—	—	—	—	—	—	—	—
302	歯科国保	1	0	その他	12	—	—	—	—	—	—	—	—	—	—	—	—	—
001	旧熊本市	1	0	2	10	49.70	0.00	50.30	0.00	1.90	0.00	13,400	—	12.39	11.36	48.28	4.50	100
020	旧富合町	1	0	2	10	49.34	0.00	50.66	0.00	1.66	0.00	11,240	0	10.81	5.94	43.61	3.27	100
019	城南町	1	0	2	10	46.96	—	53.04	0.00	1.50	0.00	10,440	0	12.83	4.30	48.76	2.19	100
038	植木町	1	0	2	10	50.47	—	49.53	0.00	1.58	0.00	11,480	—	10.08	5.81	43.49	4.27	100

(5) 基金等保有額及び保有割合一覽

番号	保険者名	基金等保有額	割合		番号	保険者名	基金等保有額	割合	
				順位					順位
市町村計	平成18年度	11,971,974,118	8.41		050	小国町	69,266,666	7.33	26
	平成19年度	10,651,000,103	7.40		051	産山村	24,622,685	13.59	19
	平成20年度	10,331,820,034	6.82		054	高森町	31,596,432	3.81	34
	平成21年度	9,884,050,222	6.14		058	西原村	31,463,000	5.37	31
	平成22年度	8,546,434,265	5.30		221	南阿蘇村	75,159,290	6.26	29
	県計	12,113,377,669	6.17		059	御船町	42,026,000	2.63	36
001	熊本市	0	0.00	44	060	嘉島町	215,500,495	29.05	5
003	人吉市	231,412,688	6.92	27	061	益城町	400,341,220	15.32	16
004	荒尾市	224,801,857	4.13	32	062	甲佐町	120,484,822	9.98	24
005	水俣市	472,444,716	16.17	14	231	山都町	388,572,932	18.09	11
011	宇土市	0	0.00	44	241	氷川町	99,094	0.01	43
151	上天草市	200,557,577	5.46	30	075	津奈木町	443,671,487	68.52	3
152	山鹿市	638,299,000	11.96	21	246	芦北町	505,607,129	21.52	7
153	宇城市	11,579,666	0.19	41	076	錦町	148,646,000	14.35	17
154	阿蘇市	452,343,790	15.47	15	077	あさぎり町	212,766,677	12.64	20
155	菊池市	188,464,540	3.91	33	080	多良木町	74,712,978	7.41	25
156	八代市	1,479,146,238	11.41	22	081	湯前町	91,285,852	20.40	8
157	玉名市	164,040,777	2.47	37	082	水上村	205,455,600	77.09	1
158	合志市	101,198,806	2.70	35	085	相良村	143,909,620	32.42	4
159	天草市	6,319,427	0.06	42	086	五木村	101,471,322	75.13	2
201	美里町	194,598,765	16.68	12	087	山江村	22,775,993	6.27	28
029	玉東町	54,000,000	10.42	23	088	球磨村	109,645,223	25.43	6
032	南関町	184,982,932	18.47	10	099	苓北町	140,428,637	16.43	13
033	長洲町	20,187,657	1.48	39					
206	和水町	206,856,615	19.21	9					
042	大津町	5,384,007	0.27	40		組合計	1,508,714,366	5.30	
043	菊陽町	43,938,825	2.01	38	301	医師国保	1,082,952,000	139.61	
049	南小国町	66,367,228	14.16	18	302	歯科国保	425,762,366	51.92	

(6) 保険給付費等に占める保険料(税)及び国庫支出金等の割合(一般分)

番号	保険者名	保険料(税)の割合(%)		国庫支出金等の割合(%)		番号	保険者名	保険料(税)の割合(%)		国庫支出金等の割合(%)	
			順位		順位				順位		順位
市町村平均	平成18年度	33.31%		56.08%		050	小国町	28.81%	7	51.39%	3
	平成19年度	32.51%		55.67%		050	産山村	30.72%	4	58.53%	1
	平成20年度	26.96%		41.84%		051	高森町	24.25%	27	50.08%	6
	平成21年度	25.54%		42.89%		054	西原村	28.67%	8	50.39%	5
	平成22年度	24.29%		45.11%		058	南阿蘇村	24.71%	22	47.32%	15
県平均	24.78%		45.04%		221	御船町	21.52%	34	49.89%	7	
001	熊本市	25.85%	14	45.30%	24	059	嘉島町	29.01%	5	42.26%	39
003	人吉市	25.15%	21	43.50%	34	060	益城町	24.68%	23	42.64%	37
004	荒尾市	17.46%	41	39.13%	45	061	甲佐町	22.00%	31	44.68%	30
005	水俣市	14.77%	44	42.28%	38	062	山都町	24.18%	28	47.49%	13
011	宇土市	20.42%	35	44.89%	28	231	氷川町	31.08%	2	46.98%	17
151	上天草市	22.77%	29	47.40%	14	241	津奈木町	14.40%	45	54.84%	2
152	山鹿市	25.28%	18	46.53%	18	075	芦北町	14.96%	43	49.11%	10
153	宇城市	26.90%	11	44.78%	29	246	錦町	25.19%	20	46.29%	19
154	阿蘇市	25.77%	16	45.33%	23	076	あさぎり町	34.23%	1	46.05%	20
155	菊池市	26.76%	12	45.23%	25	077	多良木町	26.57%	13	49.32%	8
156	八代市	25.20%	19	44.99%	27	080	湯前町	24.48%	26	45.16%	26
157	玉名市	25.85%	15	40.26%	44	081	水上村	21.90%	32	48.62%	11
158	合志市	27.19%	10	40.81%	43	082	相良村	30.79%	3	50.60%	4
159	天草市	16.89%	42	49.26%	9	085	五木村	18.74%	40	45.47%	22
201	美里町	24.52%	25	44.63%	31	086	山江村	24.66%	24	47.28%	16
029	玉東町	19.80%	37	44.57%	32	087	球磨村	22.12%	30	42.23%	40
032	南関町	18.77%	39	43.88%	33	088	苓北町	19.49%	38	41.14%	42
033	長洲町	21.70%	33	42.00%	41	※平成17年度より県支出金を含む。					
206	和水町	20.34%	36	45.49%	21						
042	大津町	25.33%	17	43.25%	35		組合平均	76.74%		37.13%	
043	菊陽町	28.50%	9	43.24%	36	301	医師国保	89.72%		32.58%	
049	南小国町	28.91%	6	47.81%	12	302	歯科国保	66.95%		40.63%	

3 給付状況

(1) 一般 療養諸費 1

番号	保険者名	療養の給付等							療養費(小計)						
		件数	費用額	保険者負担分	一部負担金	他法負担分			件数	費用額	保険者負担分	一部負担金	他法負担分		
						薬剤一部負担額	他法優先	国保優先					薬剤一部負担額	他法優先	国保優先
市町村計	平成18年度	4,992,812	109,873,809,521	80,278,391,357	27,300,863,414	-3,640	0	2,294,554,750	79,812	734,445,158	540,727,366	193,714,439	9,396	0	3,353
	平成19年度	5,135,571	115,062,298,619	84,769,057,115	27,859,285,812	-7,507	0	2,433,955,692	85,288	794,047,391	591,015,262	203,025,199	0	0	6,930
	平成20年度	7,073,403	154,646,661,891	112,695,343,548	36,544,334,256	0	0	5,406,984,087	112,013	1,064,306,405	782,661,009	261,737,382	0	0	19,908,014
	平成21年度	7,362,231	155,334,159,460	117,888,433,488	38,116,013,557	0	0	5,869,312,245	127,690	1,173,290,506	859,809,230	287,469,342	0	0	26,011,934
	平成22年度	7,384,302	165,105,390,446	120,309,794,622	38,783,630,167	0	0	6,011,965,657	135,098	1,245,788,402	913,381,686	305,113,414	0	0	27,293,302
県計	7,460,354	166,278,396,470	121,142,336,917	39,107,409,627	0	0	6,028,649,926	136,655	1,255,517,110	920,226,001	307,969,595	0	0	27,321,514	
001	熊本市	2,603,636	57,719,795,846	42,077,822,431	13,871,854,670	-	-	1,770,118,745	52,884	495,421,207	363,236,354	127,335,546	-	-	4,849,307
003	人吉市	164,609	3,434,637,706	2,522,934,258	800,816,532	-	-	110,886,916	3,155	26,900,950	19,881,363	5,984,608	-	-	1,034,979
004	荒尾市	220,051	6,000,454,585	4,378,323,510	1,425,137,364	-	-	196,993,711	4,493	49,213,643	36,012,769	11,681,752	-	-	1,519,122
005	水俣市	127,783	3,288,736,926	2,405,659,932	525,992,779	-	-	357,084,215	4,174	37,454,854	27,519,921	9,295,472	-	-	639,461
011	宇土市	151,858	3,502,482,309	2,557,563,908	824,783,080	-	-	120,135,321	2,793	25,924,954	19,174,635	5,739,019	-	-	1,011,300
151	上天草市	156,859	3,601,471,881	2,624,567,856	793,390,062	-	-	183,513,963	1,380	13,027,379	9,489,224	3,180,571	-	-	357,584
152	山鹿市	211,309	5,252,823,049	3,826,812,842	1,253,298,048	-	-	172,712,159	5,135	46,415,931	34,024,144	10,924,704	-	-	1,467,083
153	宇城市	265,689	6,153,851,598	4,476,941,481	1,477,983,719	-	-	198,926,398	4,024	34,436,149	25,189,766	8,214,161	-	-	1,032,222
154	阿蘇市	121,583	2,844,789,624	2,067,933,775	689,047,572	-	-	87,808,277	2,213	17,216,914	12,503,118	4,270,216	-	-	443,580
155	菊池市	215,082	4,907,722,202	3,569,578,064	1,185,234,192	-	-	152,909,946	3,682	34,775,076	25,556,984	8,198,110	-	-	1,019,982
156	八代市	618,868	13,387,586,400	9,725,299,002	3,188,121,268	-	-	474,166,130	14,134	129,503,206	95,163,102	29,975,871	-	-	4,364,233
157	玉名市	315,720	7,001,134,239	5,105,551,731	1,675,790,424	-	-	219,792,084	5,957	53,840,921	39,573,391	12,483,821	-	-	1,783,709
158	合志市	182,102	3,961,925,066	2,892,275,636	926,180,331	-	-	143,469,099	3,823	34,724,769	25,420,369	8,212,299	-	-	1,092,101
159	天草市	473,676	10,543,325,591	7,662,311,749	2,469,190,571	-	-	411,823,271	3,231	33,526,498	24,329,584	8,393,496	-	-	803,418
201	美里町	54,851	1,105,693,785	808,854,747	263,424,399	-	-	33,414,639	466	4,313,585	3,152,065	1,036,441	-	-	125,079
029	玉東町	25,436	523,211,246	380,203,191	126,662,540	-	-	16,345,515	335	3,381,601	2,531,896	686,686	-	-	163,019
032	南関町	43,850	1,052,711,833	768,720,832	254,015,559	-	-	29,975,442	758	7,449,042	5,565,084	1,533,357	-	-	350,601
033	長洲町	63,517	1,467,228,888	1,072,203,325	345,647,074	-	-	49,378,489	833	8,113,639	6,001,688	1,796,200	-	-	315,751
206	和水町	50,725	1,165,538,880	851,633,085	277,968,969	-	-	35,936,826	731	7,977,052	5,814,318	1,932,182	-	-	230,552
042	大津町	93,444	2,103,587,912	1,535,231,126	506,626,548	-	-	61,730,238	1,580	14,219,143	10,350,622	3,490,397	-	-	378,124
043	菊陽町	109,017	2,241,677,770	1,627,509,915	546,839,348	-	-	67,328,507	2,066	17,619,779	12,704,842	4,554,415	-	-	360,522

(1) 一般 療養諸費 1

番号	保険者名	療養の給付等							療養費(小計)						
		件数	費用額	保険者負担分	一部負担金	他法負担分			件数	費用額	保険者負担分	一部負担金	他法負担分		
						薬剤一部負担額	他法優先	国保優先					薬剤一部負担額	他法優先	国保優先
049	南小国町	21,273	443,638,128	322,946,684	104,516,402	-	-	16,175,042	370	5,271,217	3,858,538	1,243,917	-	-	168,762
050	小国町	42,404	834,689,925	605,351,404	203,827,352	-	-	25,511,169	802	9,305,958	6,779,909	2,260,153	-	-	265,896
051	産山村	7,507	169,936,856	124,941,689	40,737,438	-	-	4,257,729	153	968,544	716,443	213,606	-	-	38,495
054	高森町	33,526	772,827,979	564,829,690	184,104,294	-	-	23,893,995	766	4,811,875	3,534,638	1,113,211	-	-	164,026
058	西原村	24,810	584,200,118	424,174,334	140,140,954	-	-	19,884,830	478	3,783,887	2,782,990	875,268	-	-	125,629
221	南阿蘇村	52,461	1,154,435,162	841,556,206	275,624,334	-	-	37,254,622	1,331	10,014,995	7,299,234	2,427,474	-	-	288,287
059	御船町	77,748	1,739,591,276	1,269,333,976	414,310,280	-	-	55,947,020	973	11,738,050	8,648,300	2,662,376	-	-	427,374
060	嘉島町	33,093	738,817,936	541,342,342	172,735,481	-	-	24,740,113	441	3,930,422	2,940,300	801,025	-	-	189,097
061	益城町	136,058	2,797,359,431	2,036,514,241	670,890,779	-	-	89,954,411	2,010	20,159,504	14,704,821	4,925,890	-	-	528,793
062	甲佐町	54,347	1,243,058,102	900,432,281	302,669,679	-	-	39,956,142	733	6,477,545	4,703,581	1,627,072	-	-	146,892
231	山都町	87,616	2,094,124,795	1,522,219,648	502,060,142	-	-	69,845,005	1,282	11,545,285	8,410,637	2,832,651	-	-	301,997
241	氷川町	70,686	1,377,307,283	1,000,549,797	331,165,454	-	-	45,592,032	1,071	9,224,336	6,712,364	2,280,193	-	-	231,779
075	津奈木町	29,395	710,498,220	516,351,018	77,068,808	-	-	117,078,394	1,002	6,748,073	4,970,678	1,732,133	-	-	45,262
246	芦北町	110,762	2,596,732,816	1,893,951,806	365,430,969	-	-	337,350,041	2,641	19,984,858	14,769,971	5,007,933	-	-	206,954
076	錦町	48,934	1,008,498,627	734,688,640	245,962,703	-	-	27,847,284	559	4,796,104	3,500,879	1,190,793	-	-	104,432
077	あさぎり町	85,493	1,671,306,176	1,217,225,054	407,141,957	-	-	46,939,165	815	6,816,811	5,049,987	1,488,425	-	-	278,399
080	多良木町	54,163	1,009,120,701	738,438,408	236,483,935	-	-	34,198,358	359	3,116,908	2,243,512	816,360	-	-	57,036
081	湯前町	21,909	425,964,702	311,471,272	101,276,538	-	-	13,216,892	93	730,230	519,452	202,476	-	-	8,302
082	水上村	13,744	256,738,854	189,176,966	58,264,823	-	-	9,297,065	58	661,957	476,612	179,201	-	-	6,144
085	相良村	25,237	431,468,196	316,553,422	100,337,038	-	-	14,577,736	341	2,498,323	1,806,769	633,548	-	-	58,006
086	五木村	6,068	136,234,926	100,603,050	32,417,896	-	-	3,213,980	59	399,076	300,937	84,925	-	-	13,214
087	山江村	17,598	344,137,503	250,481,609	81,182,864	-	-	12,473,030	302	2,499,028	1,845,777	570,980	-	-	82,271
088	球磨村	21,645	429,662,924	314,634,399	99,628,357	-	-	15,400,168	439	3,438,265	2,586,358	672,266	-	-	179,641
099	苓北町	38,160	874,652,474	634,094,290	207,646,641	-	-	32,911,543	173	1,410,859	1,023,760	352,214	-	-	34,885
	組合計	76,052	1,173,006,024	832,542,295	323,779,460	0	0	16,684,269	1,557	9,728,708	6,844,315	2,856,181	0	0	28,212
301	医師国保	29,209	545,470,666	385,866,395	151,916,138	-	-	7,688,133	467	3,595,288	2,542,779	1,028,628	-	-	23,881
302	歯科国保	46,843	627,535,358	446,675,900	171,863,322	-	-	8,996,136	1,090	6,133,420	4,301,536	1,827,553	-	-	4,331

(1) 一般 療養諸費 2

番号	保険者名	食事療養・生活療養(差額支給分)					移送費						合計							
		件数	保険者負担分	一部負担金	他法負担分		件数	費用額	保険者負担分	一部負担金	他法負担分		件数	費用額	保険者負担分	一部負担金	他法負担分			
					他法優先	国保優先					他法優先	国保優先					薬剤負担額	他法優先	国保優先	
市町村計	平成18年度	432	1,408,700	-1,408,700	0	0	3	146,679	146,679	0	0	0	0	5,073,059	110,608,401,358	80,820,674,102	27,493,169,153	5,756	0	2,294,558,103
	平成19年度	486	1,832,506	-1,832,506	0	0	2	18,230	18,230	0	0	0	0	5,221,347	115,856,364,240	85,361,923,113	28,060,478,505	-7,507	0	2,433,962,622
	平成20年度	477	1,905,000	-1,905,000	0	0	7	119,446	103,633	15,813	0	0	0	7,185,900	155,711,087,742	113,480,013,190	36,804,182,451	0	0	5,426,892,101
	平成21年度	457	2,089,190	-2,089,190	0	0	13	437,205	437,205	0	0	0	0	7,490,391	163,047,487,001	118,750,769,113	38,401,393,709	0	0	5,895,324,179
	平成22年度	677	1,965,616	-1,965,616	0	0	2	366,500	366,500	0	0	0	0	7,520,079	166,351,545,348	121,225,508,424	39,086,777,965	0	0	6,039,258,959
	県計	677	1,965,616	-1,965,616	0	0	2	366,500	366,500	0	0	0	0	7,597,688	167,534,280,080	122,064,895,034	39,413,413,606	0	0	6,055,971,440
001	熊本市	81	211,400	-211,400	-	0	2	366,500	366,500	0	-	0	0	2,656,603	58,215,583,553	42,441,636,685	13,998,978,816	-	-	1,774,968,052
003	人吉市	20	55,400	-55,400	-	0	0	0	0	0	-	0	0	167,784	3,461,538,656	2,542,871,021	806,745,740	-	-	111,921,895
004	荒尾市	121	311,850	-311,850	-	0	0	0	0	0	-	0	0	224,665	6,049,668,228	4,414,648,129	1,436,507,266	-	-	198,512,833
005	水俣市	12	35,850	-35,850	-	0	0	0	0	0	-	0	0	131,969	3,326,191,780	2,433,215,703	535,252,401	-	-	357,723,676
011	宇土市	3	6,750	-6,750	-	0	0	0	0	0	-	0	0	154,654	3,528,407,263	2,576,745,293	830,515,349	-	-	121,146,621
151	上天草市	5	6,550	-6,550	-	0	0	0	0	0	-	0	0	158,244	3,614,499,260	2,634,063,630	796,564,083	-	-	183,871,547
152	山鹿市	24	64,250	-64,250	-	0	0	0	0	0	-	0	0	216,468	5,299,238,980	3,860,901,236	1,264,158,502	-	-	174,179,242
153	宇城市	2	13,050	-13,050	-	0	0	0	0	0	-	0	0	269,715	6,188,287,747	4,502,144,297	1,486,184,830	-	-	199,958,620
154	阿蘇市	0	0	0	-	0	0	0	0	0	-	0	0	123,796	2,862,006,538	2,080,436,893	693,317,788	-	-	88,251,857
155	菊池市	2	3,900	-3,900	-	0	0	0	0	0	-	0	0	218,766	4,942,497,278	3,595,138,948	1,193,428,402	-	-	153,929,928
156	八代市	25	78,900	-78,900	-	0	0	0	0	0	-	0	0	633,027	13,517,089,606	9,820,541,004	3,218,018,239	-	-	478,530,363
157	玉名市	26	302,700	-302,700	-	0	0	0	0	0	-	0	0	321,703	7,054,975,160	5,145,427,822	1,687,971,545	-	-	221,575,793
158	合志市	0	18,490	-18,490	-	0	0	0	0	0	-	0	0	185,925	3,996,649,835	2,917,714,495	934,374,140	-	-	144,561,200
159	天草市	222	151,530	-151,530	-	0	0	0	0	0	-	0	0	477,129	10,576,852,089	7,686,792,863	2,477,432,537	-	-	412,626,689
201	美里町	0	0	0	-	0	0	0	0	0	-	0	0	55,317	1,110,007,370	812,006,812	264,460,840	-	-	33,539,718
029	玉東町	10	38,500	-38,500	-	0	0	0	0	0	-	0	0	25,781	526,592,847	382,773,587	127,310,726	-	-	16,508,534
032	南関町	2	6,300	-6,300	-	0	0	0	0	0	-	0	0	44,610	1,060,160,875	774,292,216	255,542,616	-	-	30,326,043
033	長洲町	53	251,000	-251,000	-	0	0	0	0	0	-	0	0	64,403	1,475,342,527	1,078,456,013	347,192,274	-	-	49,694,240
206	和水町	38	122,710	-122,710	-	0	0	0	0	0	-	0	0	51,494	1,173,515,932	857,570,113	279,778,441	-	-	36,167,378
042	大津町	0	0	0	-	0	0	0	0	0	-	0	0	95,024	2,117,807,055	1,545,581,748	510,116,945	-	-	62,108,362
043	菊陽町	0	94,000	-94,000	-	0	0	0	0	0	-	0	0	111,083	2,259,297,549	1,640,308,757	551,299,763	-	-	67,689,029

(1) 一般 療養諸費 2

番号	保険者名	食事療養・生活療養(差額支給分)					移送費					合計						
		件数	保険者負担分	一部負担金	他法負担分		件数	費用額	保険者負担分	一部負担金	他法負担分		件数	費用額	保険者負担分	一部負担金	他法負担分	
					他法優先	国保優先					他法優先	国保優先					薬剤負担額	他法優先
049	南小国町	0	0	0	-	0	0	0	0	-	0	21,643	448,909,345	326,805,222	105,760,319	-	-	16,343,804
050	小国町	5	12,750	-12,750	-	0	0	0	0	-	0	43,211	843,995,883	612,144,063	206,074,755	-	-	25,777,065
051	産山村	0	0	0	-	0	0	0	0	-	0	7,660	170,905,400	125,658,132	40,951,044	-	-	4,296,224
054	高森町	0	0	0	-	0	0	0	0	-	0	34,292	777,639,854	568,364,328	185,217,505	-	-	24,058,021
058	西原村	0	0	0	-	0	0	0	0	-	0	25,288	587,984,005	426,957,324	141,016,222	-	-	20,010,459
221	南阿蘇村	0	0	0	-	0	0	0	0	-	0	53,792	1,164,450,157	848,855,440	278,051,808	-	-	37,542,909
059	御船町	1	8,436	-8,436	-	0	0	0	0	-	0	78,722	1,751,329,326	1,277,990,712	416,964,220	-	-	56,374,394
060	嘉島町	2	5,700	-5,700	-	0	0	0	0	-	0	33,536	742,748,358	544,288,342	173,530,806	-	-	24,929,210
061	益城町	1	1,050	-1,050	-	0	0	0	0	-	0	138,069	2,817,518,935	2,051,220,112	675,815,619	-	-	90,483,204
062	甲佐町	0	2,850	-2,850	-	0	0	0	0	-	0	55,080	1,249,535,647	905,138,712	304,293,901	-	-	40,103,034
231	山都町	14	53,100	-53,100	-	0	0	0	0	-	0	88,912	2,105,670,080	1,530,683,385	504,839,693	-	-	70,147,002
241	氷川町	2	15,000	-15,000	-	0	0	0	0	-	0	71,759	1,386,531,619	1,007,277,161	333,430,647	-	-	45,823,811
075	津奈木町	0	0	0	-	0	0	0	0	-	0	30,397	717,246,293	521,321,696	78,800,941	-	-	117,123,656
246	芦北町	0	10,850	-10,850	-	0	0	0	0	-	0	113,403	2,616,717,674	1,908,732,627	370,428,052	-	-	337,556,995
076	錦町	0	62,700	-62,700	-	0	0	0	0	-	0	49,493	1,013,294,731	738,252,219	247,090,796	-	-	27,951,716
077	あさぎり町	0	0	0	-	0	0	0	0	-	0	86,308	1,678,122,987	1,222,275,041	408,630,382	-	-	47,217,564
080	多良木町	0	9,550	-9,550	-	0	0	0	0	-	0	54,522	1,012,237,609	740,691,470	237,290,745	-	-	34,255,394
081	湯前町	0	0	0	-	0	0	0	0	-	0	22,002	426,694,932	311,990,724	101,479,014	-	-	13,225,194
082	水上村	0	0	0	-	0	0	0	0	-	0	13,802	257,400,811	189,653,578	58,444,024	-	-	9,303,209
085	相良村	6	10,500	-10,500	-	0	0	0	0	-	0	25,584	433,966,519	318,370,691	100,960,086	-	-	14,635,742
086	五木村	0	0	0	-	0	0	0	0	-	0	6,127	136,634,002	100,903,987	32,502,821	-	-	3,227,194
087	山江村	0	0	0	-	0	0	0	0	-	0	17,900	346,636,531	252,327,386	81,753,844	-	-	12,555,301
088	球磨村	0	0	0	-	0	0	0	0	-	0	22,084	433,101,189	317,220,757	100,300,623	-	-	15,579,809
099	苓北町	0	0	0	-	0	0	0	0	-	0	38,333	876,063,333	635,118,050	207,998,855	-	-	32,946,428
	組合計	0	0	0	0	0	0	0	0	0	0	77,609	1,182,734,732	839,386,610	326,635,641	0	0	16,712,481
301	医師国保	0	0	0	-	0	0	0	0	-	0	29,676	549,065,954	388,409,174	152,944,766	-	-	7,712,014
302	歯科国保	0	0	0	-	0	0	0	0	-	0	47,933	633,668,778	450,977,436	173,690,875	-	-	9,000,467

(1) 一般 療養の給付等(件数・日数等・費用額)の内訳①

番号	保険者名	診療費									診療費計		
		入院			入院外			歯科					
		件数	日数	費用額	件数	日数	費用額	件数	日数	費用額	件数	日数	費用額
市町村計	平成18年度	126,569	2,407,673	46,355,996,539	2,928,461	5,795,010	39,071,117,395	516,534	1,333,686	7,488,960,493	3,571,564	9,536,369	92,916,074,427
	平成19年度	127,743	2,435,150	48,828,216,669	3,008,936	5,811,297	40,657,914,201	510,003	1,300,163	7,372,569,738	3,646,682	9,546,610	96,858,700,608
	平成20年度	158,212	2,903,820	6,301,534,561	4,099,154	7,848,865	55,517,797,332	697,991	1,743,082	9,999,632,873	4,955,357	12,495,767	128,527,964,766
	平成21年度	158,738	2,782,590	65,165,266,623	4,251,268	7,926,008	58,427,652,125	722,198	1,774,786	10,031,326,930	5,132,204	12,629,695	133,624,245,678
	平成22年度	156,636	2,864,819	67,423,952,677	4,210,108	7,766,801	59,149,274,017	729,355	1,755,741	9,933,699,123	5,096,099	12,387,361	136,506,925,817
	県計	157,501	2,875,279	67,817,434,804	4,253,188	7,830,113	59,621,942,732	740,674	1,776,235	10,040,133,003	5,151,363	12,481,627	137,479,510,539
001	熊本市	52,223	915,665	23,082,614,125	1,509,445	2,801,660	21,841,457,547	279,202	655,271	3,638,026,649	1,840,870	4,372,596	48,562,098,321
003	人吉市	3,326	64,400	1,366,268,376	83,793	162,844	1,064,816,880	13,305	34,274	190,574,410	100,424	261,518	2,621,659,666
004	荒尾市	6,138	129,779	2,630,230,058	131,037	298,605	2,160,490,174	22,916	61,002	330,367,720	160,091	489,386	5,121,087,952
005	水俣市	3,508	69,581	1,376,255,532	71,176	137,139	1,126,798,744	9,736	26,602	131,588,400	84,420	233,322	2,634,642,676
011	宇土市	3,329	57,905	1,445,049,053	88,513	159,922	1,259,942,730	14,042	35,289	208,239,810	105,884	253,116	2,913,231,593
151	上天草市	3,538	63,290	1,443,150,027	85,154	165,771	1,201,426,011	11,711	26,332	166,948,960	100,403	255,393	2,811,524,998
152	山鹿市	5,261	95,413	2,160,321,029	142,037	261,566	2,154,283,521	24,038	58,686	349,681,850	171,336	415,665	4,664,286,400
153	宇城市	5,769	99,465	2,475,318,354	151,176	267,266	2,257,986,967	25,235	60,356	348,953,170	182,180	427,087	5,082,258,491
154	阿蘇市	2,859	52,280	1,225,120,144	66,575	110,440	954,758,879	11,547	29,202	155,894,130	80,981	191,922	2,335,773,153
155	菊池市	4,696	84,905	2,005,104,441	125,270	224,488	1,797,079,779	25,728	55,502	310,961,510	155,694	364,895	4,113,145,730
156	八代市	12,631	241,653	5,480,684,252	341,074	639,101	4,475,244,111	56,973	144,792	804,040,270	410,678	1,025,546	10,759,968,633
157	玉名市	6,579	123,328	2,961,664,986	186,638	347,160	2,504,172,899	31,037	79,007	452,296,080	224,254	549,495	5,918,133,965
158	合志市	3,757	67,363	1,625,436,236	104,886	180,495	1,416,997,813	21,217	49,942	264,363,504	129,860	297,800	3,306,797,553
159	天草市	11,065	215,353	4,471,987,216	253,272	464,707	3,368,887,217	40,199	91,377	555,460,110	304,536	771,437	8,396,334,543
201	美里町	928	17,207	405,523,539	29,108	50,168	392,343,397	4,648	11,207	71,767,040	34,684	78,582	869,633,976
029	玉東町	489	8,548	211,579,450	14,940	26,683	177,750,300	2,158	5,758	38,784,250	17,587	40,989	428,114,000
032	南関町	1,108	22,645	460,333,260	25,476	47,547	349,892,177	4,433	10,445	63,857,520	31,017	80,637	874,082,957
033	長洲町	1,302	24,447	575,645,049	37,068	76,223	553,522,337	6,575	16,892	97,867,500	44,945	117,562	1,227,034,886
206	和水町	1,101	19,479	478,791,828	31,071	53,041	446,160,241	5,489	13,943	76,852,660	37,661	86,463	1,001,804,729
042	大津町	1,974	35,093	892,324,660	53,151	93,163	746,963,066	10,142	24,185	137,706,420	65,267	152,441	1,776,994,146
043	菊陽町	2,184	37,516	901,206,630	63,344	109,033	844,133,508	12,852	28,891	152,928,450	78,380	175,440	1,898,268,588

(1) 一般 療養の給付等(件数・日数等・費用額)の内訳①

番号	保険者名	診療費									診療費計		
		入院			入院外			歯科					
		件数	日数	費用額	件数	日数	費用額	件数	日数	費用額	件数	日数	費用額
049	南小国町	432	7,797	183,740,400	11,899	19,331	149,881,300	2,081	4,876	30,164,100	14,412	32,004	363,785,800
050	小国町	860	13,442	344,350,936	22,854	38,888	274,762,337	3,488	8,605	46,890,370	27,202	60,935	666,003,643
051	産山村	147	2,651	72,887,180	4,661	6,929	60,737,440	782	1,934	11,965,100	5,590	11,514	145,589,720
054	高森町	806	14,541	337,866,359	19,382	32,345	272,401,465	2,728	6,322	38,572,730	22,916	53,208	648,840,554
058	西原村	569	10,470	266,212,470	14,544	23,755	203,541,500	2,787	6,673	38,350,810	17,900	40,898	508,104,780
221	南阿蘇村	996	18,156	431,636,405	29,416	49,994	443,028,335	5,155	12,028	72,861,740	35,567	80,178	947,526,480
059	御船町	1,800	32,667	786,902,843	42,881	78,302	563,988,508	6,870	17,088	99,712,390	51,551	128,057	1,450,603,741
060	嘉島町	671	11,837	302,487,316	19,092	35,030	265,480,172	3,160	7,698	45,631,610	22,923	54,565	613,599,098
061	益城町	2,436	43,455	1,090,770,652	77,383	142,045	1,077,063,060	13,922	33,613	188,443,640	93,741	219,113	2,356,277,352
062	甲佐町	1,273	24,134	537,262,690	29,155	52,292	399,331,500	4,270	10,793	65,654,570	34,698	87,219	1,002,248,760
231	山都町	2,244	41,425	956,648,496	51,363	85,979	684,293,724	7,086	17,166	108,178,110	60,693	144,570	1,749,120,330
241	氷川町	1,300	21,532	516,893,715	40,582	74,325	502,826,520	6,731	17,398	99,129,750	48,613	113,255	1,118,849,985
075	津奈木町	813	16,221	306,655,610	17,652	31,576	242,667,720	2,153	5,985	31,578,760	20,618	53,782	580,902,090
246	芦北町	2,713	55,660	1,147,655,050	62,515	114,798	806,483,010	6,792	17,159	98,693,910	72,020	187,617	2,052,831,970
076	錦町	869	15,280	395,027,988	25,730	48,944	337,030,466	3,937	9,887	55,743,350	30,536	74,111	787,801,804
077	あさぎり町	1,443	25,543	625,404,435	43,396	74,210	520,859,658	7,394	17,706	105,577,370	52,233	117,459	1,251,841,463
080	多良木町	757	12,637	334,130,636	29,045	50,505	356,546,832	4,790	12,515	72,636,240	34,592	75,657	763,313,708
081	湯前町	393	7,315	169,675,572	10,790	18,188	112,225,133	2,196	5,180	29,740,840	13,379	30,683	311,641,545
082	水上村	189	2,847	84,771,320	6,815	11,131	88,634,760	1,616	3,673	21,845,700	8,620	17,651	195,251,780
085	相良村	362	6,790	145,001,815	13,082	23,177	132,982,165	1,998	5,191	31,871,510	15,442	35,158	309,855,490
086	五木村	126	2,310	58,409,350	3,612	5,118	46,172,330	518	1,169	6,066,930	4,256	8,597	110,648,610
087	山江村	324	5,693	124,229,902	8,943	16,847	113,928,054	1,372	3,738	20,912,210	10,639	26,278	259,070,166
088	球磨村	421	8,166	152,740,400	11,636	20,807	144,904,070	1,411	3,819	23,308,770	13,468	32,792	320,953,240
099	苓北町	927	18,935	377,982,892	19,476	35,263	254,395,660	2,935	6,570	43,008,200	23,338	60,768	675,386,752
	組合計	865	10,460	393,482,127	43,080	63,312	472,668,715	11,319	20,494	106,433,880	55,264	94,266	972,584,722
301	医師国保	430	5,776	202,697,380	15,968	23,564	194,774,580	5,253	10,224	55,190,780	21,651	39,564	452,662,740
302	歯科国保	435	4,684	190,784,747	27,112	39,748	277,894,135	6,066	10,270	51,243,100	33,613	54,702	519,921,982

(1) 一般 療養の給付等(件数・日数等・費用額)の内訳 ②

番号	保険者名	調剤			食事療養・生活療養			訪問看護			合計		
		件数	枚数	費用額	件数	回数	費用額	件数	日数	費用額	件数 (食事療養・生活療養除く)	日数 (調剤・食事療養・生活療養除く)	費用額
市町村計	平成18年度	1,418,547	2,150,751	12,415,318,058	120,741	6,208,116	4,387,101,086	2,701	16,543	155,315,950	4,992,812	9,552,912	109,873,809,521
	平成19年度	1,485,982	2,167,139	13,636,106,886	121,888	6,661,881	4,385,280,625	2,907	19,195	182,210,500	5,135,571	9,565,805	115,062,298,619
	平成20年度	2,114,303	3,000,038	20,637,303,780	151,108	7,982,588	5,213,905,345	3,743	25,956	267,488,000	7,073,403	12,521,723	154,646,661,891
	平成21年度	2,225,742	3,085,110	22,646,358,881	151,563	8,177,929	5,285,244,381	4,285	30,892	317,910,350	7,362,231	12,660,587	161,873,759,290
	平成22年度	2,283,553	3,351,341	23,065,720,503	150,253	7,831,198	5,185,027,183	4,650	33,970	347,716,943	7,384,302	12,421,331	165,105,390,446
	県計	2,304,335	3,377,995	23,247,571,183	151,084	7,857,908	5,202,639,005	4,656	34,078	348,675,743	7,442,720	12,479,749	165,105,448,864
001	熊本市	760,868	1,040,563	7,360,762,162	49,719	2,486,733	1,650,335,463	1,898	13,812	146,599,900	2,603,636	4,386,408	57,719,795,846
003	人吉市	64,088	92,998	684,333,730	3,162	178,332	119,292,860	97	888	9,351,450	164,609	262,406	3,434,637,706
004	荒尾市	59,842	89,734	629,503,621	5,980	359,271	239,624,562	118	1,032	10,238,450	220,051	490,418	6,000,454,585
005	水俣市	43,331	57,784	522,443,940	3,407	192,059	129,325,960	32	237	2,324,350	127,783	233,559	3,288,736,926
011	宇土市	45,878	59,984	476,776,710	3,216	159,229	104,806,806	96	708	7,667,200	151,858	253,824	3,502,482,309
151	上天草市	56,341	87,140	665,496,904	3,412	170,996	112,319,279	115	1,227	12,130,700	156,859	256,620	3,601,471,881
152	山鹿市	39,877	51,282	408,484,670	5,074	261,776	172,774,586	96	710	7,277,393	211,309	416,375	5,252,823,049
153	宇城市	83,376	107,777	877,492,065	5,557	270,784	179,087,892	133	1,406	15,013,150	265,689	428,493	6,153,851,598
154	阿蘇市	40,591	55,693	414,344,810	2,753	142,247	93,934,611	11	77	737,050	121,583	191,999	2,844,789,624
155	菊池市	59,215	81,546	627,124,890	4,516	232,613	153,612,082	173	1,371	13,839,500	215,082	366,266	4,907,722,202
156	八代市	207,481	511,591	2,155,830,990	12,152	656,013	433,491,077	709	4,159	38,295,700	618,868	1,029,705	13,387,586,400
157	玉名市	91,353	121,175	850,932,595	6,381	338,259	221,129,329	113	1,090	10,938,350	315,720	550,585	7,001,134,239
158	合志市	52,020	69,921	518,575,901	3,549	180,881	121,217,312	222	1,433	15,334,300	182,102	299,233	3,961,925,066
159	天草市	169,093	229,740	1,749,518,556	10,679	595,896	394,587,092	47	305	2,885,400	473,676	771,742	10,543,325,591
201	美里町	20,152	26,971	203,113,580	900	47,616	31,635,329	15	127	1,310,900	54,851	78,709	1,105,693,785
029	玉東町	7,804	10,377	76,623,250	473	23,216	15,475,596	45	284	2,998,400	25,436	41,273	523,211,246
032	南関町	12,799	18,751	132,922,900	1,052	61,218	40,577,876	34	472	5,128,100	43,850	81,109	1,052,711,833
033	長洲町	18,531	25,860	192,104,370	1,263	66,897	43,580,632	41	494	4,509,000	63,517	118,056	1,467,228,888
206	和水町	13,020	16,600	126,025,070	1,054	52,535	34,730,281	44	304	2,978,800	50,725	86,767	1,165,538,880
042	大津町	28,073	40,186	257,131,720	1,915	95,950	63,022,896	104	630	6,439,150	93,444	153,071	2,103,587,912
043	菊陽町	30,583	41,103	273,063,120	1,967	101,398	67,104,562	54	314	3,241,500	109,017	175,754	2,241,677,770

(1) 一般 療養の給付等(件数・日数等・費用額)の内訳 ②

番号	保険者名	調剤			食事療養・生活療養			訪問看護			合計		
		件数	枚数	費用額	件数	回数	費用額	件数	日数	費用額	件数 (食事療養・生活療養除く)	日数 (調剤・食事療養・生活療養除く)	費用額
049	南小国町	6,846	8,696	64,294,320	423	21,660	14,402,908	15	122	1,155,100	21,273	32,126	443,638,128
050	小国町	15,186	19,772	144,864,100	787	35,143	23,021,832	16	81	800,350	42,404	61,016	834,689,925
051	産山村	1,917	2,476	19,628,690	143	7,290	4,718,446	0	0	0	7,507	11,514	169,936,856
054	高森町	10,609	14,558	97,445,380	787	41,126	26,515,295	1	2	26,750	33,526	53,210	772,827,979
058	西原村	6,883	8,888	55,173,870	549	28,825	19,050,918	27	194	1,870,550	24,810	41,092	584,200,118
221	南阿蘇村	16,853	23,705	172,423,530	970	49,748	32,524,852	41	183	1,960,300	52,461	80,361	1,154,435,162
059	御船町	26,184	34,814	230,540,840	1,715	88,293	58,144,595	13	26	302,100	77,748	128,083	1,739,591,276
060	嘉島町	10,164	14,280	103,955,346	642	31,614	20,958,792	6	27	304,700	33,093	54,592	738,817,936
061	益城町	42,235	56,619	357,978,574	2,354	117,334	76,833,405	82	624	6,270,100	136,058	219,737	2,797,359,431
062	甲佐町	19,611	26,249	193,120,490	1,246	67,543	44,705,252	38	313	2,983,600	54,347	87,532	1,243,058,102
231	山都町	26,908	33,792	268,261,147	2,171	113,915	75,969,968	15	85	773,350	87,616	144,655	2,094,124,795
241	氷川町	22,044	29,822	217,833,220	1,227	58,863	38,259,478	29	266	2,364,600	70,686	113,521	1,377,307,283
075	津奈木町	8,765	11,571	98,511,840	802	45,918	30,537,240	12	48	547,050	29,395	53,830	710,498,220
246	芦北町	38,700	53,401	438,099,560	2,672	156,570	103,661,086	42	209	2,140,200	110,762	187,826	2,596,732,816
076	錦町	18,395	26,283	192,204,310	828	42,193	28,320,463	3	19	172,050	48,934	74,130	1,008,498,627
077	あさぎり町	33,239	45,080	371,508,592	1,381	70,297	46,470,721	21	168	1,485,400	85,493	117,627	1,671,306,176
080	多良木町	19,532	27,562	221,380,335	730	34,414	23,007,358	39	132	1,419,300	54,163	75,789	1,009,120,701
081	湯前町	8,528	11,564	101,005,437	377	20,056	13,292,770	2	2	24,950	21,909	30,685	425,964,702
082	水上村	5,112	6,837	55,924,550	182	7,621	5,037,924	12	48	524,600	13,744	17,699	256,738,854
085	相良村	9,794	13,974	108,723,190	351	19,849	12,859,666	1	3	29,850	25,237	35,161	431,468,196
086	五木村	1,812	2,356	21,351,930	123	6,473	4,234,386	0	0	0	6,068	8,597	136,234,926
087	山江村	6,935	10,394	72,008,798	309	15,580	10,473,789	24	267	2,584,750	17,598	26,545	344,137,503
088	球磨村	8,165	11,970	92,659,800	401	23,503	15,491,334	12	52	558,550	21,645	32,844	429,662,924
099	苓北町	14,820	19,902	164,217,100	902	53,451	34,868,622	2	19	180,000	38,160	60,787	874,652,474
	組合計	20,782	26,654	181,850,680	831	26,710	17,611,822	6	108	958,800	58,418	58,418	58,418
301	医師国保	7,558	9,714	82,699,160	411	15,279	10,108,766	0	0	0	29,209	29,209	29,209
302	歯科国保	13,224	16,940	99,151,520	420	11,431	7,503,056	6	108	958,800	29,209	29,209	29,209

(1) 一般 食事療養・生活療養費

番号	保険者名	療養の給付等						療養費等(差額支給分)						合計							
		件数	回数	費用額	保険者負担分	一部負担金	他法負担分		件数	回数	保険者負担分	一部負担金	他法負担分		件数	回数	費用額	保険者負担分	一部負担金	他法負担分	
							他法優先	国保優先					他法優先	国保優先						他法優先	国保優先
市町村計	平成18年度	120,741	6,208,116	4,387,101,086	2,969,018,156	1,254,955,050	0	163,127,880	432	-	1,408,700	-1,408,700	0	0	121,173	-	4,387,101,086	2,970,426,856	1,253,546,350	0	163,127,880
	平成19年度	121,888	6,661,881	4,385,280,625	3,007,674,142	1,276,093,513	0	101,512,970	486	-	1,832,506	-1,832,506	0	0	122,374	-	4,385,280,625	3,009,506,648	1,274,261,007	0	101,512,970
	平成20年度	151,108	7,982,588	5,213,905,345	3,539,057,744	1,537,940,637	0	136,906,964	477	-	1,905,000	-1,905,000	0	0	151,585	-	5,213,905,345	3,540,962,744	1,536,035,637	0	136,906,964
	平成21年度	151,563	8,177,929	5,285,244,381	3,603,738,702	1,537,676,365	0	143,829,314	457	-	2,089,190	-2,089,190	0	0	152,020	-	5,285,244,381	3,605,827,892	1,535,587,175	0	143,829,314
	平成22年度	150,253	7,831,198	5,185,027,183	3,556,666,543	1,487,612,876	0	140,747,764	677	-	1,965,616	-1,965,616	0	0	150,930	-	5,185,027,183	3,558,632,159	1,485,647,260	0	140,747,764
	県計	151,084	7,857,908	5,202,639,005	3,567,597,075	1,493,547,186	0	141,494,744	677	-	1,965,616	-1,965,616	0	0	151,761	-	5,202,639,005	3,569,562,691	1,491,581,570	0	141,494,744
001	熊本市	49,719	2,486,733	1,650,335,463	1,129,575,642	488,648,877	-	32,110,944	81	-	211,400	-211,400	-	0	49,800	-	1,650,335,463	1,129,787,042	488,437,477	-	32,110,944
003	人吉市	3,162	178,332	119,292,860	85,091,142	32,079,778	-	2,121,940	20	-	55,400	-55,400	-	0	3,182	-	119,292,860	85,146,542	32,024,378	-	2,121,940
004	荒尾市	5,980	359,271	239,624,562	167,967,735	68,975,467	-	2,681,360	121	-	311,850	-311,850	-	0	6,101	-	239,624,562	168,279,585	68,663,617	-	2,681,360
005	水俣市	3,407	192,059	129,325,960	89,367,338	22,870,432	-	17,088,190	12	-	35,850	-35,850	-	0	3,419	-	129,325,960	89,403,188	22,834,582	-	17,088,190
011	宇土市	3,216	159,229	104,806,806	71,863,667	30,624,449	-	2,318,690	3	-	6,750	-6,750	-	0	3,219	-	104,806,806	71,870,417	30,617,699	-	2,318,690
151	上天草市	3,412	170,996	112,319,279	76,395,723	30,387,446	-	5,536,110	5	-	6,550	-6,550	-	0	3,417	-	112,319,279	76,402,273	30,380,896	-	5,536,110
152	山鹿市	5,074	261,776	172,774,586	118,853,424	50,307,322	-	3,613,840	24	-	64,250	-64,250	-	0	5,098	-	172,774,586	118,917,674	50,243,072	-	3,613,840
153	宇城市	5,557	270,784	179,087,892	120,861,424	54,743,948	-	3,482,520	2	-	13,050	-13,050	-	0	5,559	-	179,087,892	120,874,474	54,730,898	-	3,482,520
154	阿蘇市	2,753	142,247	93,934,611	64,166,318	28,473,493	-	1,294,800	0	-	0	0	-	0	2,753	-	93,934,611	64,166,318	28,473,493	-	1,294,800
155	菊池市	4,516	232,613	153,612,082	104,311,304	46,025,968	-	3,274,810	2	-	3,900	-3,900	-	0	4,518	-	153,612,082	104,315,204	46,022,068	-	3,274,810
156	八代市	12,152	656,013	433,491,077	297,826,528	126,244,589	-	9,419,960	25	-	78,900	-78,900	-	0	12,177	-	433,491,077	297,905,428	126,165,689	-	9,419,960
157	玉名市	6,381	338,259	221,129,329	150,471,859	67,169,120	-	3,488,350	26	-	302,700	-302,700	-	0	6,407	-	221,129,329	150,774,559	66,866,420	-	3,488,350
158	合志市	3,549	180,881	121,217,312	83,734,310	36,001,112	-	1,481,890	0	-	18,490	-18,490	-	0	3,549	-	121,217,312	83,752,800	35,982,622	-	1,481,890
159	天草市	10,679	595,896	394,587,092	274,242,683	106,228,869	-	14,115,540	222	-	151,530	-151,530	-	0	10,901	-	394,587,092	274,394,213	106,077,339	-	14,115,540
201	美里町	900	47,616	31,635,329	21,480,394	9,407,785	-	747,150	0	-	0	0	-	0	900	-	31,635,329	21,480,394	9,407,785	-	747,150
029	玉東町	473	23,216	15,475,596	10,634,616	4,639,850	-	201,130	10	-	38,500	-38,500	-	0	483	-	15,475,596	10,673,116	4,601,350	-	201,130
032	南関町	1,052	61,218	40,577,876	28,270,896	12,233,790	-	73,190	2	-	6,300	-6,300	-	0	1,054	-	40,577,876	28,277,196	12,227,490	-	73,190
033	長洲町	1,263	66,897	43,580,632	29,959,949	12,679,933	-	940,750	53	-	251,000	-251,000	-	0	1,316	-	43,580,632	30,210,949	12,428,933	-	940,750
206	和水町	1,054	52,535	34,730,281	23,267,429	10,938,692	-	524,160	38	-	122,710	-122,710	-	0	1,092	-	34,730,281	23,390,139	10,815,982	-	524,160
042	大津町	1,915	95,950	63,022,896	41,751,642	20,232,984	-	1,038,270	0	-	0	0	-	0	1,915	-	63,022,896	41,751,642	20,232,984	-	1,038,270
043	菊陽町	1,967	101,398	67,104,562	46,225,484	19,597,268	-	1,281,810	0	-	94,000	-94,000	-	0	1,967	-	67,104,562	46,319,484	19,503,268	-	1,281,810

(1) 一般 食事療養・生活療養費

番号	保険者名	療養の給付等							療養費等(差額支給分)							合計						
		件数	回数	費用額	保険者負担分	一部負担金	他法負担分		件数	回数	保険者負担分	一部負担金	他法負担分		件数	回数	費用額	保険者負担分	一部負担金	他法負担分		
							他法優先	国保優先					他法優先	国保優先						他法優先	国保優先	
049	南小国町	423	21,660	14,402,908	9,970,768	4,026,340	-	405,800	0	-	0	0	-	0	423	-	14,402,908	9,970,768	4,026,340	-	405,800	
050	小国町	787	35,143	23,021,832	15,561,911	6,896,231	-	563,690	5	-	12,750	-12,750	-	0	792	-	23,021,832	15,574,661	6,883,481	-	563,690	
051	産山村	143	7,290	4,718,446	2,985,366	1,644,420	-	88,660	0	-	0	0	-	0	143	-	4,718,446	2,985,366	1,644,420	-	88,660	
054	高森町	787	41,126	26,515,295	17,983,245	8,344,530	-	187,520	0	-	0	0	-	0	787	-	26,515,295	17,983,245	8,344,530	-	187,520	
058	西原村	549	28,825	19,050,918	12,848,478	5,551,850	-	650,590	0	-	0	0	-	0	549	-	19,050,918	12,848,478	5,551,850	-	650,590	
221	南阿蘇村	970	49,748	32,524,852	21,861,671	10,193,401	-	469,780	0	-	0	0	-	0	970	-	32,524,852	21,861,671	10,193,401	-	469,780	
059	御船町	1,715	88,293	58,144,595	40,263,979	16,487,456	-	1,393,160	1	-	8,436	-8,436	-	0	1,716	-	58,144,595	40,272,415	16,479,020	-	1,393,160	
060	嘉島町	642	31,614	20,958,792	14,141,632	6,316,240	-	500,920	2	-	5,700	-5,700	-	0	644	-	20,958,792	14,147,332	6,310,540	-	500,920	
061	益城町	2,354	117,334	76,833,405	50,985,177	24,252,278	-	1,595,950	1	-	1,050	-1,050	-	0	2,355	-	76,833,405	50,986,227	24,251,228	-	1,595,950	
062	甲佐町	1,246	67,543	44,705,252	30,415,502	13,405,290	-	884,460	0	-	2,850	-2,850	-	0	1,246	-	44,705,252	30,418,352	13,402,440	-	884,460	
231	山都町	2,171	113,915	75,969,968	53,145,389	22,054,059	-	770,520	14	-	53,100	-53,100	-	0	2,185	-	75,969,968	53,198,489	22,000,959	-	770,520	
241	氷川町	1,227	58,863	38,259,478	26,172,314	11,869,762	-	217,402	2	-	15,000	-15,000	-	0	1,229	-	38,259,478	26,187,314	11,854,762	-	217,402	
075	津奈木町	802	45,918	30,537,240	19,001,280	2,535,650	-	9,000,310	0	-	0	0	-	0	802	-	30,537,240	19,001,280	2,535,650	-	9,000,310	
246	芦北町	2,672	156,570	103,661,086	70,536,198	17,474,710	-	15,650,178	0	-	10,850	-10,850	-	0	2,672	-	103,661,086	70,547,048	17,463,860	-	15,650,178	
076	錦町	828	42,193	28,320,463	19,722,622	8,365,251	-	232,590	0	-	62,700	-62,700	-	0	828	-	28,320,463	19,785,322	8,302,551	-	232,590	
077	あさぎり町	1,381	70,297	46,470,721	32,164,027	14,055,534	-	251,160	0	-	0	0	-	0	1,381	-	46,470,721	32,164,027	14,055,534	-	251,160	
080	多良木町	730	34,414	23,007,358	15,646,088	7,338,130	-	23,140	0	-	9,550	-9,550	-	0	730	-	23,007,358	15,655,638	7,328,580	-	23,140	
081	湯前町	377	20,056	13,292,770	9,270,202	4,018,148	-	4,420	0	-	0	0	-	0	377	-	13,292,770	9,270,202	4,018,148	-	4,420	
082	水上村	182	7,621	5,037,924	3,281,704	1,502,080	-	254,140	0	-	0	0	-	0	182	-	5,037,924	3,281,704	1,502,080	-	254,140	
085	相良村	351	19,849	12,859,666	8,987,526	3,798,310	-	73,830	6	-	10,500	-10,500	-	0	357	-	12,859,666	8,998,026	3,787,810	-	73,830	
086	五木村	123	6,473	4,234,386	2,916,106	1,318,280	-	0	0	-	0	0	-	0	123	-	4,234,386	2,916,106	1,318,280	-	0	
087	山江村	309	15,580	10,473,789	7,468,965	2,788,624	-	216,200	0	-	0	0	-	0	309	-	10,473,789	7,468,965	2,788,624	-	216,200	
088	球磨村	401	23,503	15,491,334	10,946,764	4,455,160	-	89,410	0	-	0	0	-	0	401	-	15,491,334	10,946,764	4,455,160	-	89,410	
099	苓北町	902	53,451	34,868,622	24,070,122	10,409,970	-	388,530	0	-	0	0	-	0	902	-	34,868,622	24,070,122	10,409,970	-	388,530	
	組合計	831	26,710	17,611,822	10,930,532	5,934,310	0	746,980	0	0	0	0	0	0	831	0	17,611,822	10,930,532	5,934,310	0	746,980	
301	医師国保	411	15,279	10,108,766	6,379,666	3,415,020	-	314,080	0	-	0	0	-	0	411	-	10,108,766	6,379,666	3,415,020	-	314,080	
302	歯科国保	420	11,431	7,503,056	4,550,866	2,519,290	-	432,900	0	-	0	0	-	0	420	-	7,503,056	4,550,866	2,519,290	-	432,900	

(1) 一般 高額療養費

番号	保険者名	合算分				単独分								他法併用分		合計				1人当たり 高額療養費
		多数該当分		その他		多数該当分		長期疾病分		入院分		その他		件数	金額	件数	金額	現物給付(再掲)		
		件数	金額	件数	金額	件数	金額	件数	金額	件数	金額	件数	金額					件数	金額	
市町村計	平成18年度	4,380	508,517,064	3,672	390,936,198	41,742	3,376,521,912	19,649	2,018,242,658	-	-	31,100	3,089,388,371	-	-	112,869	9,678,681,365	-	-	21,184
	平成19年度	4,210	280,189,357	3,255	256,864,370	15,749	1,117,523,380	20,564	2,131,721,085	-	-	64,660	5,922,505,270	-	-	125,699	10,126,385,723	-	-	22,562
	平成20年度	5,894	242,980,692	18,204	360,983,177	44,480	3,481,222,024	25,108	2,473,118,768	47,484	5,007,485,953	8,213	210,823,921	39,295	1,527,669,533	188,678	13,304,284,068	146,945	11,681,627,504	25,279
	平成21年度	7,031	282,444,081	18,913	376,093,620	46,226	3,661,727,061	28,640	2,706,512,911	51,112	5,556,905,476	8,927	189,237,892	47,666	1,784,387,619	210,161	14,557,308,660	164,875	13,010,888,591	27,630
	平成22年度	7,466	307,183,121	20,100	408,748,486	45,596	3,746,420,415	30,298	2,800,181,587	51,868	5,973,647,629	9,784	201,092,706	49,633	1,975,502,954	214,745	15,412,776,898	171,801	13,956,408,411	29,777
	県計	7,477	308,086,854	20,148	410,522,003	45,703	3,753,931,633	30,362	2,807,525,278	52,135	6,009,402,237	9,828	202,373,278	49,742	1,988,662,359	215,395	15,480,503,642	172,238	14,011,558,495	29,436
001	熊本市	2,885	119,115,102	4,736	136,370,496	13,885	1,215,335,004	11,305	1,082,376,881	17,678	2,110,169,654	3,205	67,706,163	17,483	690,000,118	71,177	5,421,073,418	59,369	4,965,686,491	28,419
003	人吉市	144	5,865,605	987	10,492,495	180	9,017,123	751	62,520,816	2,418	224,282,052	718	7,306,908	0	0	5,198	319,484,999	3,700	286,241,379	31,576
004	荒尾市	363	11,285,293	1,071	15,767,656	2,713	225,405,116	1,015	95,810,024	1,786	197,534,214	429	10,048,284	1,948	67,452,363	9,325	623,302,950	7,198	566,918,631	41,297
005	水俣市	65	2,358,935	169	2,929,264	963	70,316,321	535	47,751,280	571	54,929,669	90	2,004,545	1,874	96,097,606	4,267	276,387,620	3,847	241,473,393	38,780
011	宇土市	132	6,143,619	732	12,971,861	831	69,495,070	755	64,191,003	1,173	137,138,720	238	4,985,027	1,089	42,428,925	4,950	337,354,225	3,670	297,905,974	30,630
151	上天草市	182	6,750,581	533	11,967,747	1,088	86,662,818	690	56,608,897	913	102,204,883	186	5,011,868	1,239	54,799,506	4,831	324,006,300	3,735	291,095,819	29,682
152	山鹿市	212	7,482,024	963	15,204,968	1,508	121,295,193	660	71,946,514	1,759	182,198,615	366	7,816,964	1,723	68,059,244	7,191	474,003,522	5,379	421,344,223	26,860
153	宇城市	276	12,752,073	1,057	21,575,917	1,698	135,522,132	1,527	130,003,834	1,766	209,579,598	341	8,045,181	1,843	69,805,076	8,508	587,283,811	6,448	521,183,245	30,796
154	阿蘇市	150	6,633,230	489	6,844,874	892	73,002,148	509	46,158,828	935	112,614,713	112	2,072,818	820	35,129,840	3,907	282,456,451	2,962	253,092,368	32,616
155	菊池市	141	7,773,103	373	11,934,018	1,482	122,343,409	1,077	91,617,195	1,450	165,922,223	261	4,846,627	1,295	56,023,709	6,079	460,460,284	5,020	412,858,203	29,071
156	八代市	279	20,874,137	741	22,210,783	4,351	353,255,946	2,521	229,659,082	3,674	451,326,839	621	14,127,406	3,624	164,656,660	15,811	1,256,110,853	13,458	1,137,449,985	30,028
157	玉名市	355	14,524,385	538	15,792,278	2,133	180,367,045	791	74,691,060	2,071	278,447,358	328	6,542,958	2,145	73,903,506	8,361	644,268,590	6,948	592,198,745	30,828
158	合志市	134	5,678,701	389	7,922,696	1,097	81,060,513	694	59,899,499	1,145	124,466,595	195	4,666,713	1,419	71,475,319	5,073	355,170,036	4,158	322,170,661	27,935
159	天草市	494	15,356,053	1,856	25,546,776	4,088	317,674,232	2,438	205,753,023	3,111	346,904,776	441	8,625,000	3,060	119,013,109	15,488	1,038,872,969	12,046	956,002,249	34,332
201	美里町	100	4,256,621	235	4,097,616	307	26,000,590	230	22,439,009	291	33,594,352	92	1,991,353	277	7,063,071	1,532	99,442,612	1,060	85,017,775	27,700
029	玉東町	15	795,634	35	898,702	157	11,313,445	46	2,662,325	166	20,915,244	33	624,607	154	5,863,090	606	43,073,047	512	39,747,061	24,198
032	南関町	52	4,364,419	73	1,762,460	404	31,317,555	115	12,622,802	384	42,794,189	64	1,322,402	302	8,226,442	1,394	102,410,269	1,214	78,421,007	34,822
033	長洲町	95	4,144,392	100	2,383,599	407	31,561,569	225	21,092,857	402	44,387,202	114	2,979,384	640	27,545,282	1,983	134,094,285	1,678	123,239,295	32,531
206	和水町	59	1,567,820	140	4,150,985	373	27,409,835	144	19,673,223	347	44,497,521	77	1,201,539	352	11,300,389	1,492	109,801,312	1,161	98,433,593	31,534
042	大津町	141	7,529,917	406	7,642,898	620	49,972,044	244	22,137,185	676	84,223,087	163	3,582,452	651	21,014,572	2,901	196,102,155	2,101	169,731,690	28,628
043	菊陽町	95	3,286,636	236	5,421,844	663	56,117,349	339	27,108,892	679	75,930,572	372	4,038,131	601	26,577,292	2,985	198,480,716	2,184	177,795,490	24,347

(1) 一般 高額療養費

番号	保険者名	合算分				単独分								他法併用分		合計				1人当たり 高額療養費
		多数該当分		その他		多数該当分		長期疾病分		入院分		その他				現物給付(再掲)				
		件数	金額	件数	金額	件数	金額	件数	金額	件数	金額	件数	金額	件数	金額			件数	金額	
049	南小国町	4	102,276	81	1,523,154	80	5,563,372	59	7,997,347	150	17,467,164	25	634,944	165	6,619,424	564	39,907,681	429	36,565,775	22,791
050	小国町	23	1,539,838	28	2,116,641	217	18,484,659	92	9,254,521	287	36,039,916	36	1,198,300	216	7,972,877	899	76,606,752	767	66,733,225	24,720
051	産山村	1	39,000	36	824,287	59	3,915,205	12	1,205,583	37	6,859,290	48	1,470,356	51	1,468,539	244	15,782,260	173	13,984,988	23,768
054	高森町	50	2,654,910	223	3,771,133	266	16,419,254	79	6,688,088	261	30,821,741	62	1,401,704	310	7,991,176	1,251	69,748,006	824	57,569,440	27,087
058	西原村	32	1,363,395	132	2,483,811	143	10,493,432	81	8,118,024	175	19,054,474	18	416,818	248	12,518,042	829	54,447,996	600	49,988,786	28,507
221	南阿蘇村	65	2,731,631	306	4,465,028	307	23,171,124	244	24,784,776	317	35,168,549	104	2,978,842	331	12,347,368	1,674	105,647,318	1,159	92,848,276	27,377
059	御船町	78	3,178,833	375	5,667,220	507	42,799,978	168	18,422,627	668	71,654,319	110	2,315,566	533	21,026,041	2,439	165,064,584	1,763	147,903,092	31,033
060	嘉島町	26	563,574	95	1,506,366	211	17,099,073	124	10,712,866	196	25,629,418	29	719,338	230	8,407,263	911	64,637,898	729	57,424,922	28,818
061	益城町	112	5,912,734	556	8,036,367	732	59,291,004	442	48,774,875	868	102,070,428	147	3,117,574	695	24,325,204	3,552	251,528,186	2,571	223,928,190	27,423
062	甲佐町	86	1,357,202	168	3,102,602	404	32,140,614	262	25,978,102	416	44,302,476	46	998,527	346	13,238,913	1,728	121,118,436	1,331	110,132,201	32,646
231	山都町	111	3,348,371	363	6,023,065	605	52,468,880	362	32,586,485	779	83,314,886	78	2,247,011	688	28,355,861	2,986	208,344,559	2,298	189,377,470	30,536
241	氷川町	7	542,228	34	2,290,271	318	25,890,860	210	20,128,927	378	43,428,782	35	296,076	378	13,833,247	1,360	106,410,391	1,232	99,174,369	21,176
075	津奈木町	12	110,692	12	110,042	76	5,193,231	98	9,192,354	51	4,610,194	16	230,308	594	31,090,921	859	50,537,742	816	50,464,502	31,805
246	芦北町	74	2,276,824	151	2,057,976	87	2,398,245	274	24,877,888	1,933	170,264,040	166	4,193,347	544	5,060,518	3,229	211,128,838	2,837	201,217,020	35,967
076	錦町	107	2,964,124	265	2,744,114	278	25,362,532	224	21,019,758	283	38,020,524	64	1,475,970	254	10,172,416	1,475	101,759,438	1,002	92,558,554	31,466
077	あさぎり町	118	3,980,476	386	4,944,923	464	38,904,835	370	31,384,464	488	62,732,907	97	2,331,957	376	11,016,804	2,299	155,296,366	1,647	138,599,052	29,197
080	多良木町	26	679,018	439	4,685,248	173	13,636,320	213	18,219,468	310	38,656,758	68	1,563,693	278	8,836,801	1,507	86,277,306	927	75,270,963	23,381
081	湯前町	27	812,186	87	1,248,926	99	7,438,735	13	1,075,112	133	16,102,742	41	1,119,673	117	5,136,570	517	32,933,944	365	29,471,233	23,659
082	水上村	25	994,967	82	583,157	44	2,779,953	49	5,254,179	78	8,188,076	19	247,864	105	3,995,966	402	22,044,162	269	19,409,892	26,850
085	相良村	4	151,940	106	1,356,785	128	8,982,990	16	1,591,571	104	12,408,845	30	676,855	127	2,869,949	515	28,038,935	372	25,436,365	18,374
086	五木村	0	0	0	0	40	4,082,523	0	0	41	6,149,207	6	99,477	31	1,529,280	118	11,860,487	118	11,860,487	32,230
087	山江村	24	970,107	41	969,523	86	6,010,986	74	7,269,872	98	11,880,797	22	375,839	99	4,333,719	444	31,810,843	364	29,460,306	29,482
088	球磨村	57	1,586,698	108	1,704,766	144	9,959,858	83	5,189,030	140	14,761,130	36	669,762	100	2,453,625	668	36,324,869	429	26,571,012	29,177
099	葦北町	28	783,817	167	2,643,148	288	19,488,295	138	13,731,441	282	29,998,890	35	766,575	278	14,467,311	1,216	81,879,477	931	72,451,014	33,203
	組合計	11	903,733	48	1,773,517	107	7,511,218	64	7,343,691	267	35,754,608	44	1,280,572	109	13,159,405	650	67,726,744	437	55,150,084	16,529
301	医師国保	0	0	2	32,160	55	3,656,666	26	2,566,088	128	18,817,645	27	724,983	56	6,916,140	294	32,713,682	228	27,482,368	9,080
302	歯科国保	11	903,733	46	1,741,357	52	3,854,552	38	4,777,603	139	16,936,963	17	555,589	53	6,243,265	356	35,013,062	209	27,667,716	7,450

(2) 退職 療養諸費 1

番号	保険者名	療養の給付等							療養費(小計)						
		件数	費用額	保険者負担分	一部負担金	他法負担分			件数	費用額	保険者負担分	一部負担金	他法負担分		
						薬剤負担額	他法優先	国保優先					薬剤負担額	他法優先	国保優先
市町村計	平成18年度	2,361,588	47,149,431,597	36,137,881,615	10,423,731,756	0	0	587,818,226	30,731	334,861,426	258,371,980	76,489,446	0	0	0
	平成19年度	2,605,140	52,750,739,641	40,868,066,612	11,223,494,126	-1,790	0	659,178,903	35,850	391,578,279	306,344,116	85,231,552	0	0	2,611
	平成20年度	662,268	13,846,833,693	10,058,636,998	3,501,669,206	0	0	286,527,489	12,984	144,352,051	107,611,185	36,696,908	0	0	43,958
	平成21年度	512,120	10,393,898,616	7,562,765,678	2,970,804,102	0	0	287,667,238	8,108	83,199,542	58,259,920	24,845,509	0	0	94,113
	平成22年度	570,616	12,347,716,556	8,637,857,200	3,378,897,659	0	0	330,961,697	9,742	108,433,874	75,948,059	32,475,004	0	0	10,811
県計	570,616	12,347,716,556	8,637,857,200	3,378,897,659	0	0	330,961,697	9,742	108,433,874	75,948,059	32,475,004	0	0	10,811	
001	熊本市	181,731	4,083,800,324	2,858,827,150	1,112,331,368	-	-	112,641,806	3,263	49,678,946	34,804,723	14,874,223	-	-	0
003	人吉市	12,709	259,653,968	181,518,374	75,132,531	-	-	3,003,063	153	1,373,937	962,058	411,879	-	-	0
004	荒尾市	17,548	455,344,463	318,106,872	128,571,167	-	-	8,666,424	295	4,442,914	3,109,964	1,332,950	-	-	0
005	水俣市	14,454	318,225,252	222,280,761	54,423,768	-	-	41,520,723	515	4,549,254	3,184,360	1,364,894	-	-	0
011	宇土市	11,234	237,641,683	166,154,321	68,499,519	-	-	2,987,843	177	1,366,722	956,674	410,048	-	-	0
151	上天草市	13,535	303,944,255	213,049,122	79,210,213	-	-	11,684,920	129	1,428,574	999,979	428,595	-	-	0
152	山鹿市	16,548	428,565,988	299,846,753	125,893,981	-	-	2,825,254	375	3,668,062	2,567,554	1,100,508	-	-	0
153	宇城市	21,504	476,793,748	333,576,832	132,624,905	-	-	10,592,011	272	2,407,546	1,685,239	722,307	-	-	0
154	阿蘇市	8,844	197,887,114	138,407,647	54,550,927	-	-	4,928,540	145	948,014	663,564	284,450	-	-	0
155	菊池市	15,333	356,967,364	249,332,300	101,832,831	-	-	5,802,233	301	2,686,029	1,880,148	805,881	-	-	0
156	八代市	37,047	732,892,930	512,398,945	210,204,887	-	-	10,289,098	806	7,473,220	5,231,078	2,242,142	-	-	0
157	玉名市	28,347	659,735,734	461,556,157	187,711,823	-	-	10,467,754	445	3,587,759	2,527,326	1,060,433	-	-	0
158	合志市	17,095	352,923,118	247,036,764	101,775,205	-	-	4,111,149	394	3,293,910	2,305,632	988,278	-	-	0
159	天草市	40,038	765,326,294	535,052,509	212,054,599	-	-	18,219,186	262	3,690,061	2,582,998	1,103,923	-	-	3,140
201	美里町	4,426	66,842,332	46,748,798	19,679,091	-	-	414,443	38	284,681	199,271	85,410	-	-	0
029	玉東町	2,207	45,993,400	32,181,390	13,334,628	-	-	477,382	35	261,698	183,184	78,514	-	-	0
032	南関町	4,803	91,096,488	63,740,718	25,564,012	-	-	1,791,758	122	1,294,767	906,307	388,460	-	-	0
033	長洲町	8,104	175,241,793	122,477,863	48,393,118	-	-	4,370,812	95	888,586	621,988	266,598	-	-	0
206	和水町	5,057	136,847,916	95,676,709	36,939,069	-	-	4,232,138	51	622,918	436,033	186,885	-	-	0
042	大津町	8,198	197,778,371	138,154,246	57,280,127	-	-	2,343,998	128	1,354,545	948,153	406,392	-	-	0
043	菊陽町	10,433	209,867,968	146,783,076	60,411,336	-	-	2,673,556	172	1,229,716	860,750	368,966	-	-	0

(2) 退職 療養諸費 1

番号	保険者名	療養の給付等							療養費(小計)						
		件数	費用額	保険者負担分	一部負担金	他法負担分			件数	費用額	保険者負担分	一部負担金	他法負担分		
						薬剤負担額	他法優先	国保優先					薬剤負担額	他法優先	国保優先
049	南小国町	1,340	23,049,624	16,146,591	6,791,030	-	-	112,003	10	116,050	81,230	34,820	-	-	0
050	小国町	2,573	53,377,665	37,316,371	15,325,946	-	-	735,348	38	356,594	249,608	106,986	-	-	0
051	産山村	279	3,104,810	2,172,975	931,835	-	-	0	2	37,234	26,063	11,171	-	-	0
054	高森町	1,816	46,291,834	32,376,227	13,399,620	-	-	515,987	96	682,257	477,560	204,697	-	-	0
058	西原村	2,315	54,251,048	37,919,245	16,201,540	-	-	130,263	27	262,139	183,490	78,649	-	-	0
221	南阿蘇村	4,860	94,961,426	66,509,854	25,093,192	-	-	3,358,380	106	538,279	376,778	161,501	-	-	0
059	御船町	6,605	129,447,160	90,365,680	36,407,414	-	-	2,674,066	76	952,127	666,478	285,649	-	-	0
060	嘉島町	2,642	63,203,516	44,273,615	18,627,808	-	-	302,093	38	438,406	306,876	131,530	-	-	0
061	益城町	11,963	223,742,814	156,193,140	64,566,843	-	-	2,982,831	213	1,528,715	1,070,051	458,664	-	-	0
062	甲佐町	4,518	63,022,718	44,143,330	17,969,764	-	-	909,624	66	549,278	384,480	164,798	-	-	0
231	山都町	5,430	115,254,068	80,500,884	34,292,581	-	-	460,603	78	531,405	371,964	159,441	-	-	0
241	氷川町	4,048	72,735,592	50,892,266	19,792,514	-	-	2,050,812	77	518,564	362,975	148,281	-	-	7,308
075	津奈木町	2,531	52,213,428	36,420,760	4,103,970	-	-	11,688,698	117	1,043,144	730,172	312,972	-	-	0
246	芦北町	12,043	237,096,986	165,718,091	37,344,752	-	-	34,034,143	378	2,767,042	1,936,850	830,192	-	-	0
076	錦町	4,702	124,538,512	87,257,801	34,894,309	-	-	2,386,402	37	180,206	126,139	54,067	-	-	0
077	あさぎり町	6,337	114,510,958	80,091,257	33,341,895	-	-	1,077,806	38	363,058	254,134	108,924	-	-	0
080	多良木町	3,632	67,686,560	47,400,663	19,704,201	-	-	581,696	44	320,733	224,509	96,224	-	-	0
081	湯前町	1,915	34,621,322	24,199,828	9,776,264	-	-	645,230	0	0	0	0	-	-	0
082	水上村	902	14,524,040	10,164,586	4,243,636	-	-	115,818	2	5,460	3,822	1,638	-	-	0
085	相良村	3,518	57,248,656	40,145,332	16,677,959	-	-	425,365	48	177,681	124,369	53,312	-	-	0
086	五木村	520	6,720,180	4,701,659	2,018,521	-	-	0	24	88,220	61,746	26,474	-	-	0
087	山江村	1,231	26,514,976	18,554,053	7,613,709	-	-	347,214	8	34,747	24,322	10,062	-	-	363
088	球磨村	1,613	34,687,144	24,490,197	9,764,230	-	-	432,717	24	201,729	141,205	60,524	-	-	0
099	葦北町	4,088	81,541,016	56,995,488	23,595,021	-	-	950,507	22	208,947	146,255	62,692	-	-	0
	組合計	-	-	-	-	-	-	-	-	-	-	-	-	-	-
301	医師国保	-	-	-	-	-	-	-	-	-	-	-	-	-	-
302	歯科国保	-	-	-	-	-	-	-	-	-	-	-	-	-	-

(2) 退職 療養諸費 2

番号	保険者名	食事療養・生活療養(差額支給分)					移送費					合計								
		件数	保険者負担分	一部負担金	他法負担分		件数	費用額	保険者負担分	一部負担金	他法負担分		件数	費用額	保険者負担分	一部負担金	薬剤負担額	他法負担分		
					他法優先	国保優先					他法優先	国保優先						他法優先	国保優先	
市町村計	平成18年度	196	891,022	-891,022	0	0	1	12,644	12,644	0	0	0	0	2,392,516	47,484,305,667	36,397,157,261	10,499,330,180	0	0	587,818,226
	平成19年度	138	489,590	-489,590	0	0	1	54,450	54,450	0	0	0	0	2,641,129	53,142,372,370	41,174,954,768	11,308,236,088	-1,790	0	659,181,514
	平成20年度	47	156,060	-156,060	0	0	0	0	0	0	0	0	0	675,299	13,991,185,744	10,166,404,243	3,538,210,054	0	0	286,571,447
	平成21年度	23	142,750	-142,750	0	0	1	8,113	8,113	0	0	0	0	520,252	10,904,444,673	7,621,176,461	2,995,506,861	0	0	287,761,351
	平成22年度	34	109,900	-109,900	0	0	1	9,780	9,780	0	0	0	0	580,393	12,456,160,210	8,713,924,939	3,411,262,763	0	0	330,972,508
	県計	34	109,900	-109,900	0	0	1	9,780	9,780	0	0	0	0	580,393	12,456,160,210	8,713,924,939	3,411,262,763	0	0	330,972,508
001	熊本市	9	24,350	-24,350	-	0	0	0	0	0	-	0	185,003	4,133,479,270	2,893,656,223	1,127,181,241	-	-	112,641,806	
003	人吉市	0	0	0	-	0	0	0	0	0	-	0	12,862	261,027,905	182,480,432	75,544,410	-	-	3,003,063	
004	荒尾市	16	43,600	-43,600	-	0	0	0	0	0	-	0	17,859	459,787,377	321,260,436	129,860,517	-	-	8,666,424	
005	水俣市	0	0	0	-	0	0	0	0	0	-	0	14,969	322,774,506	225,465,121	55,788,662	-	-	41,520,723	
011	宇土市	0	0	0	-	0	0	0	0	0	-	0	11,411	239,008,405	167,110,995	68,909,567	-	-	2,987,843	
151	上天草市	0	0	0	-	0	0	0	0	0	-	0	13,664	305,372,829	214,049,101	79,638,808	-	-	11,684,920	
152	山鹿市	3	7,100	-7,100	-	0	0	0	0	0	-	0	16,926	432,234,050	302,421,407	126,987,389	-	-	2,825,254	
153	宇城市	0	0	0	-	0	1	9,780	9,780	0	-	0	21,777	479,211,074	335,271,851	133,347,212	-	-	10,592,011	
154	阿蘇市	0	0	0	-	0	0	0	0	0	-	0	8,989	198,835,128	139,071,211	54,835,377	-	-	4,928,540	
155	菊池市	1	3,150	-3,150	-	0	0	0	0	0	-	0	15,635	359,653,393	251,215,598	102,635,562	-	-	5,802,233	
156	八代市	0	0	0	-	0	0	0	0	0	-	0	37,853	740,366,150	517,630,023	212,447,029	-	-	10,289,098	
157	玉名市	1	9,150	-9,150	-	0	0	0	0	0	-	0	28,793	663,323,493	464,092,633	188,763,106	-	-	10,467,754	
158	合志市	0	0	0	-	0	0	0	0	0	-	0	17,489	356,217,028	249,342,396	102,763,483	-	-	4,111,149	
159	天草市	0	0	0	-	0	0	0	0	0	-	0	40,300	769,016,355	537,635,507	213,158,522	-	-	18,222,326	
201	美里町	0	0	0	-	0	0	0	0	0	-	0	4,464	67,127,013	46,948,069	19,764,501	-	-	414,443	
029	玉東町	0	0	0	-	0	0	0	0	0	-	0	2,242	46,255,098	32,364,574	13,413,142	-	-	477,382	
032	南関町	0	0	0	-	0	0	0	0	0	-	0	4,925	92,391,255	64,647,025	25,952,472	-	-	1,791,758	
033	長洲町	1	0	0	-	0	0	0	0	0	-	0	8,200	176,130,379	123,099,851	48,659,716	-	-	4,370,812	
206	和水町	3	9,300	-9,300	-	0	0	0	0	0	-	0	5,111	137,470,834	96,122,042	37,116,654	-	-	4,232,138	
042	大津町	0	0	0	-	0	0	0	0	0	-	0	8,326	199,132,916	139,102,399	57,686,519	-	-	2,343,998	
043	菊陽町	0	0	0	-	0	0	0	0	0	-	0	10,605	211,097,684	147,643,826	60,780,302	-	-	2,673,556	

(2) 退職 療養諸費 2

番号	保険者名	食事療養・生活療養(差額支給分)					移送費					合計							
		件数	保険者負担分	一部負担金	他法負担分		件数	費用額	保険者負担分	一部負担金	他法負担分		件数	費用額	保険者負担分	一部負担金	薬剤負担額	他法負担分	
					他法優先	国保優先					他法優先	国保優先						他法優先	国保優先
049	南小国町	0	0	0	-	0	0	0	0	-	0	1,350	23,165,674	16,227,821	6,825,850	-	-	112,003	
050	小国町	0	0	0	-	0	0	0	0	-	0	2,611	53,734,259	37,565,979	15,432,932	-	-	735,348	
051	産山村	0	0	0	-	0	0	0	0	-	0	281	3,142,044	2,199,038	943,006	-	-	0	
054	高森町	0	0	0	-	0	0	0	0	-	0	1,912	46,974,091	32,853,787	13,604,317	-	-	515,987	
058	西原村	0	0	0	-	0	0	0	0	-	0	2,342	54,513,187	38,102,735	16,280,189	-	-	130,263	
221	南阿蘇村	0	0	0	-	0	0	0	0	-	0	4,966	95,499,705	66,886,632	25,254,693	-	-	3,358,380	
059	御船町	0	0	0	-	0	0	0	0	-	0	6,681	130,399,287	91,032,158	36,693,063	-	-	2,674,066	
060	嘉島町	0	0	0	-	0	0	0	0	-	0	2,680	63,641,922	44,580,491	18,759,338	-	-	302,093	
061	益城町	0	0	0	-	0	0	0	0	-	0	12,176	225,271,529	157,263,191	65,025,507	-	-	2,982,831	
062	甲佐町	0	0	0	-	0	0	0	0	-	0	4,584	63,571,996	44,527,810	18,134,562	-	-	909,624	
231	山都町	0	13,250	-13,250	-	0	0	0	0	-	0	5,508	115,785,473	80,886,098	34,438,772	-	-	460,603	
241	氷川町	0	0	0	-	0	0	0	0	-	0	4,125	73,254,156	51,255,241	19,940,795	-	-	2,058,120	
075	津奈木町	0	0	0	-	0	0	0	0	-	0	2,648	53,256,572	37,150,932	4,416,942	-	-	11,688,698	
246	芦北町	0	0	0	-	0	0	0	0	-	0	12,421	239,864,028	167,654,941	38,174,944	-	-	34,034,143	
076	錦町	0	0	0	-	0	0	0	0	-	0	4,739	124,718,718	87,383,940	34,948,376	-	-	2,386,402	
077	あさぎり町	0	0	0	-	0	0	0	0	-	0	6,375	114,874,016	80,345,391	33,450,819	-	-	1,077,806	
080	多良木町	0	0	0	-	0	0	0	0	-	0	3,676	68,007,293	47,625,172	19,800,425	-	-	581,696	
081	湯前町	0	0	0	-	0	0	0	0	-	0	1,915	34,621,322	24,199,828	9,776,264	-	-	645,230	
082	水上村	0	0	0	-	0	0	0	0	-	0	904	14,529,500	10,168,408	4,245,274	-	-	115,818	
085	相良村	0	0	0	-	0	0	0	0	-	0	3,566	57,426,337	40,269,701	16,731,271	-	-	425,365	
086	五木村	0	0	0	-	0	0	0	0	-	0	544	6,808,400	4,763,405	2,044,995	-	-	0	
087	山江村	0	0	0	-	0	0	0	0	-	0	1,239	26,549,723	18,578,375	7,623,771	-	-	347,577	
088	球磨村	0	0	0	-	0	0	0	0	-	0	1,637	34,888,873	24,631,402	9,824,754	-	-	432,717	
099	苓北町	0	0	0	-	0	0	0	0	-	0	4,110	81,749,963	57,141,743	23,657,713	-	-	950,507	
	組合計	-	-	-	-	-	-	-	-	-	-	-	-	-	-	-	-	-	
301	医師国保	-	-	-	-	-	-	-	-	-	-	-	-	-	-	-	-	-	
302	歯科国保	-	-	-	-	-	-	-	-	-	-	-	-	-	-	-	-	-	

(2) 退職 療養の給付等(件数・日数等・費用額)の内訳 1

番号	保険者名	診療費									診療費計		
		入院			入院外			歯科					
		件数	日数	費用額	件数	日数	費用額	件数	日数	費用額	件数	日数	費用額
市町村計	平成18年度	39,705	624,168	16,639,294,538	1,412,237	2,910,408	19,169,669,806	224,119	599,551	3,275,292,220	1,676,061	4,134,127	39,084,256,564
	平成19年度	43,377	671,210	18,646,477,521	1,546,266	3,148,765	21,316,381,615	243,030	635,520	3,496,752,977	1,832,673	4,455,495	43,459,612,113
	平成20年度	10,309	159,619	4,626,836,352	394,109	743,946	5,985,102,392	66,549	168,335	934,318,368	470,967	1,071,900	11,546,257,112
	平成21年度	8,148	124,537	3,662,061,798	293,759	525,869	4,482,196,379	55,389	134,591	747,023,100	357,296	784,997	8,891,281,277
	平成22年度	9,189	148,753	4,344,624,494	323,099	576,428	5,034,711,557	61,569	147,361	810,474,610	393,857	872,542	10,189,810,661
	県計	9,189	148,753	4,344,624,494	323,099	576,428	5,034,711,557	61,569	147,361	810,474,610	393,857	872,542	10,189,810,661
001	熊本市	2,986	48,909	1,418,764,098	104,522	191,412	1,751,139,936	21,743	50,679	273,404,350	129,251	291,000	3,443,308,384
003	人吉市	189	2,928	84,486,360	6,430	12,112	96,489,740	1,104	2,864	15,624,010	7,723	17,904	196,600,110
004	荒尾市	362	6,097	183,955,482	10,454	22,174	183,354,222	1,763	4,522	23,691,230	12,579	32,793	391,000,934
005	水俣市	212	3,225	94,591,060	8,051	15,393	139,721,620	1,144	3,103	16,146,420	9,407	21,721	250,459,100
011	宇土市	186	2,212	79,793,928	6,455	10,988	102,917,458	1,145	3,086	18,044,140	7,786	16,286	200,755,526
151	上天草市	250	4,101	104,952,015	7,363	14,094	117,142,820	1,100	2,550	16,289,920	8,713	20,745	238,384,755
152	山鹿市	318	5,121	164,559,289	11,188	20,426	193,700,744	2,109	5,091	28,205,390	13,615	30,638	386,465,423
153	宇城市	332	4,779	162,689,448	12,356	21,160	197,112,969	2,319	5,542	30,372,380	15,007	31,481	390,174,797
154	阿蘇市	137	2,107	61,746,340	4,750	7,645	83,899,280	991	2,615	13,935,510	5,878	12,367	159,581,130
155	菊池市	316	5,472	144,769,420	8,695	15,222	126,568,740	2,095	4,255	23,106,280	11,106	24,949	294,444,440
156	八代市	558	9,817	263,331,634	20,154	35,581	274,710,390	3,535	8,853	47,054,220	24,247	54,251	585,096,244
157	玉名市	487	8,868	246,049,870	16,262	28,989	273,618,140	2,876	7,113	38,986,420	19,625	44,970	558,654,430
158	合志市	257	3,664	111,954,078	9,791	15,938	151,273,431	2,232	5,150	26,142,740	12,280	24,752	289,370,249
159	天草市	639	10,453	255,973,006	21,559	36,416	292,246,168	3,530	8,583	47,622,530	25,728	55,452	595,841,704
201	美里町	31	358	17,099,680	2,253	3,244	26,091,630	508	1,194	7,582,570	2,792	4,796	50,773,880
029	玉東町	33	560	20,047,270	1,295	2,098	14,490,330	231	534	3,784,250	1,559	3,192	38,321,850
032	南関町	57	792	27,598,260	2,725	5,381	39,896,320	555	1,201	7,118,220	3,337	7,374	74,612,800
033	長洲町	93	1,421	51,549,862	4,700	9,967	80,871,160	1,019	2,772	14,250,550	5,812	14,160	146,671,572
206	和水町	125	2,620	65,097,330	3,079	5,154	48,418,390	588	1,234	7,023,100	3,792	9,008	120,538,820
042	大津町	141	1,990	77,462,610	4,804	8,728	80,426,491	946	2,268	12,578,090	5,891	12,986	170,467,191
043	菊陽町	124	1,807	75,596,440	6,067	10,257	87,207,360	1,335	3,037	15,605,080	7,526	15,101	178,408,880

(2) 退職 療養の給付等(件数・日数等・費用額)の内訳 1

番号	保険者名	診療費									診療費計		
		入院			入院外			歯科			件数	日数	費用額
		件数	日数	費用額	件数	日数	費用額	件数	日数	費用額			
049	南小国町	23	511	7,054,730	744	1,100	8,779,750	112	291	1,803,720	879	1,902	17,638,200
050	小国町	39	624	13,955,304	1,384	2,324	25,751,848	239	633	3,769,540	1,662	3,581	43,476,692
051	産山村	1	6	224,700	174	238	1,669,350	33	92	487,640	208	336	2,381,690
054	高森町	27	360	19,883,840	1,024	1,768	17,049,720	232	653	3,642,670	1,283	2,781	40,576,230
058	西原村	31	458	18,849,180	1,391	2,186	25,232,870	287	661	3,624,470	1,709	3,305	47,706,520
221	南阿蘇村	68	832	37,247,430	2,902	4,838	35,038,300	497	1,164	7,120,900	3,467	6,834	79,406,630
059	御船町	102	1,620	41,620,410	3,628	6,068	53,906,950	503	1,225	7,952,490	4,233	8,913	103,479,850
060	嘉島町	59	1,109	22,145,780	1,527	2,591	27,310,130	245	565	3,635,400	1,831	4,265	53,091,310
061	益城町	153	2,681	86,852,500	6,775	11,231	83,790,400	1,561	3,655	20,599,600	8,489	17,567	191,242,500
062	甲佐町	36	625	16,679,890	2,397	3,894	24,149,350	315	764	4,367,560	2,748	5,283	45,196,800
231	山都町	119	1,763	47,266,010	3,163	4,643	42,480,730	519	1,143	6,748,230	3,801	7,549	96,494,970
241	氷川町	74	899	21,201,500	2,163	3,718	29,973,170	378	905	4,501,310	2,615	5,522	55,675,980
075	津奈木町	41	613	11,270,960	1,586	3,057	27,108,510	176	494	2,608,170	1,803	4,164	40,987,640
246	芦北町	159	1,871	76,055,400	6,711	11,254	90,715,560	885	2,315	13,345,570	7,755	15,440	180,116,530
076	錦町	110	2,457	57,708,360	2,435	4,701	37,101,240	362	919	6,022,770	2,907	8,077	100,832,370
077	あさぎり町	68	708	38,628,700	3,163	4,864	37,127,480	604	1,403	8,618,520	3,835	6,975	84,374,700
080	多良木町	51	1,077	25,382,710	1,944	3,102	22,273,210	424	998	5,794,310	2,419	5,177	53,450,230
081	湯前町	26	535	13,981,390	920	1,467	9,753,310	248	578	3,500,910	1,194	2,580	27,235,610
082	水上村	7	65	5,186,170	440	662	4,031,270	96	157	788,010	543	884	10,005,450
085	相良村	37	701	20,140,620	1,798	3,555	17,063,560	289	726	4,029,490	2,124	4,982	41,233,670
086	五木村	6	25	1,227,580	300	497	3,353,090	68	154	758,890	374	676	5,339,560
087	山江村	13	149	3,172,820	631	1,239	16,150,910	135	402	2,281,380	779	1,790	21,605,110
088	球磨村	30	512	10,812,650	853	1,674	13,098,940	113	348	2,466,280	996	2,534	26,377,870
099	苓北町	76	1,251	36,008,380	2,093	3,378	20,504,570	380	870	5,439,380	2,549	5,499	61,952,330
	組合計	—	—	—	—	—	—	—	—	—	—	—	—
301	医師国保	—	—	—	—	—	—	—	—	—	—	—	—
302	歯科国保	—	—	—	—	—	—	—	—	—	—	—	—

(2) 退職 療養の給付等(件数・日数等・費用額)の内訳(退職者)2

番号	保険者名	調剤			食事療養・生活療養			訪問看護			合計		
		件数	枚数	費用額	件数	回数	費用額	件数	日数	費用額	件数 (食事療養・生活療養除く)	日数 (調剤・食事療養・生活療養除く)	費用額
市町村計	平成18年度	684,846	1,006,034	6,896,674,159	38,589	1,550,320	1,112,367,974	681	5,641	56,132,900	2,361,588	4,139,768	47,149,431,597
	平成19年度	771,589	1,129,660	8,048,418,899	42,093	1,762,498	1,174,142,779	878	6,675	68,565,850	2,605,140	4,462,170	52,750,739,641
	平成20年度	191,033	265,532	1,987,892,838	10,383	436,784	292,588,643	268	1,852	20,095,100	662,268	1,073,752	13,846,833,693
	平成21年度	154,526	206,702	1,680,342,102	8,496	334,583	225,974,389	298	2,191	23,639,250	512,120	792,087	10,821,237,018
	平成22年度	176,395	233,294	1,861,745,823	8,937	388,985	261,967,465	364	3,062	34,192,607	570,616	875,604	12,347,716,556
	県計	176,395	233,294	1,861,745,823	8,937	388,985	261,967,465	364	3,062	34,192,607	570,616	875,604	12,347,716,556
001	熊本市	52,302	69,291	537,999,180	2,896	129,702	86,486,110	178	1,458	16,006,650	181,731	292,458	4,083,800,324
003	人吉市	4,986	7,049	58,224,420	182	7,424	4,829,438	0	0	0	12,709	17,904	259,653,968
004	荒尾市	4,969	7,533	53,255,720	356	16,619	11,087,809	0	0	0	17,548	32,793	455,344,463
005	水俣市	5,047	6,645	62,256,470	206	8,214	5,509,682	0	0	0	14,454	21,721	318,225,252
011	宇土市	3,448	4,351	33,031,540	182	5,636	3,854,617	0	0	0	11,234	16,286	237,641,683
151	上天草市	4,822	7,244	58,293,320	247	11,135	7,266,180	0	0	0	13,535	20,745	303,944,255
152	山鹿市	2,932	3,615	32,953,940	309	12,316	9,139,518	1	1	7,107	16,548	30,639	428,565,988
153	宇城市	6,448	8,060	73,741,930	312	11,543	8,354,821	49	400	4,522,200	21,504	31,881	476,793,748
154	阿蘇市	2,954	3,895	31,216,320	130	5,191	3,505,264	12	292	3,584,400	8,844	12,659	197,887,114
155	菊池市	4,211	5,416	51,998,940	276	12,588	9,240,334	16	130	1,283,650	15,333	25,079	356,967,364
156	八代市	12,788	17,343	129,149,700	542	26,667	17,697,586	12	98	949,400	37,047	54,349	732,892,930
157	玉名市	8,707	11,448	84,431,210	473	23,670	15,615,444	15	103	1,034,650	28,347	45,073	659,735,734
158	合志市	4,815	6,201	57,383,080	247	9,469	6,169,789	0	0	0	17,095	24,752	352,923,118
159	天草市	14,310	17,998	151,081,557	619	28,280	18,403,033	0	0	0	40,038	55,452	765,326,294
201	美里町	1,634	2,053	15,458,540	31	907	609,912	0	0	0	4,426	4,796	66,842,332
029	玉東町	636	824	6,121,250	32	1,545	1,034,200	12	47	516,100	2,207	3,239	45,993,400
032	南関町	1,466	2,111	15,324,260	50	1,693	1,159,428	0	0	0	4,803	7,374	91,096,488
033	長洲町	2,292	3,152	25,926,260	89	3,638	2,643,961	0	0	0	8,104	14,160	175,241,793
206	和水町	1,252	1,553	11,154,070	118	7,383	4,843,326	13	18	311,700	5,057	9,026	136,847,916
042	大津町	2,307	3,311	23,917,250	139	5,053	3,393,930	0	0	0	8,198	12,986	197,778,371
043	菊陽町	2,894	3,834	27,427,820	220	4,796	3,254,618	13	72	776,650	10,433	15,173	209,867,968

(2) 退職 療養の給付等(件数・日数等・費用額)の内訳(退職者)2

番号	保険者名	調剤			食事療養・生活療養			訪問看護			合計		
		件数	枚数	費用額	件数	回数	費用額	件数	日数	費用額	件数 (食事療養・生活療養除く)	日数 (調剤・食事療養・生活療養除く)	費用額
049	南小国町	461	573	4,407,110	25	1,534	1,004,314	0	0	0	1,340	1,902	23,049,624
050	小国町	911	1,155	8,972,130	34	1,504	928,843	0	0	0	2,573	3,581	53,377,665
051	産山村	71	75	715,760	1	10	7,360	0	0	0	279	336	3,104,810
054	高森町	533	726	5,066,560	26	921	649,044	0	0	0	1,816	2,781	46,291,834
058	西原村	606	777	5,714,960	31	858	829,568	0	0	0	2,315	3,305	54,251,048
221	南阿蘇村	1,393	1,804	14,045,610	63	1,630	1,509,186	0	0	0	4,860	6,834	94,961,426
059	御船町	2,349	3,057	19,601,600	94	3,834	2,419,360	23	316	3,946,350	6,605	9,229	129,447,160
060	嘉島町	811	1,061	7,952,160	59	3,151	2,160,046	0	0	0	2,642	4,265	63,203,516
061	益城町	3,474	4,413	27,696,466	145	7,381	4,803,848	0	0	0	11,963	17,567	223,742,814
062	甲佐町	1,770	2,287	16,718,620	34	1,742	1,107,298	0	0	0	4,518	5,283	63,022,718
231	山都町	1,629	1,917	15,638,310	114	4,650	3,120,788	0	0	0	5,430	7,549	115,254,068
241	氷川町	1,428	1,976	15,057,880	58	1,697	1,624,132	5	43	377,600	4,048	5,565	72,735,592
075	津奈木町	728	945	10,205,520	40	1,636	1,020,268	0	0	0	2,531	4,164	52,213,428
246	芦北町	4,288	5,709	53,742,440	160	4,810	3,238,016	0	0	0	12,043	15,440	237,096,986
076	錦町	1,795	2,445	18,809,100	108	7,127	4,897,042	0	0	0	4,702	8,077	124,538,512
077	あさぎり町	2,502	3,150	28,899,470	68	1,845	1,236,788	0	0	0	6,337	6,975	114,510,958
080	多良木町	1,213	1,462	12,280,820	50	2,871	1,955,510	0	0	0	3,632	5,177	67,686,560
081	湯前町	721	927	6,802,570	19	884	583,142	0	0	0	1,915	2,580	34,621,322
082	水上村	354	457	3,890,880	7	169	112,660	5	48	515,050	902	932	14,524,040
085	相良村	1,384	1,805	14,387,590	34	1,980	1,266,296	10	36	361,100	3,518	5,018	57,248,656
086	五木村	146	181	1,353,610	6	42	27,010	0	0	0	520	676	6,720,180
087	山江村	452	609	4,652,000	12	384	257,866	0	0	0	1,231	1,790	26,514,976
088	球磨村	617	951	7,415,070	22	1,437	894,204	0	0	0	1,613	2,534	34,687,144
099	苓北町	1,539	1,905	17,372,810	71	3,419	2,215,876	0	0	0	4,088	5,499	81,541,016
	組合計	—	—	—	—	—	—	—	—	—	—	—	—
301	医師国保	—	—	—	—	—	—	—	—	—	—	—	—
302	歯科国保	—	—	—	—	—	—	—	—	—	—	—	—

(2) 退職 食事療養・生活療養費

番号	保険者名	療養の給付等						療養費等(差額支給分)						合計							
		件数	回数	費用額	保険者負担分	一部負担金	他法負担分		件数	回数	保険者負担分	一部負担金	他法負担分		件数	回数	費用額	保険者負担分	一部負担金	他法負担分	
							他法優先	国保優先					他法優先	国保優先						他法優先	国保優先
市町村計	平成18年度	38,589	1,550,320	1,112,367,974	706,662,021	369,296,883	0	36,409,070	196	-	891,022	-891,022	0	0	38,785	1,550,320	1,112,367,974	707,553,043	368,405,861	0	36,409,070
	平成19年度	42,093	1,762,498	1,174,142,779	743,652,227	399,408,489	3	31,082,060	138	-	489,590	-489,590	0	0	42,231	1,762,498	1,174,142,779	744,141,817	398,918,899	3	31,082,060
	平成20年度	10,383	436,784	292,588,643	188,007,040	94,432,123	0	10,149,480	47	-	156,060	-156,060	0	0	10,430	436,784	292,588,643	188,163,100	94,276,063	0	10,149,480
	平成21年度	8,496	334,583	225,974,389	145,589,655	71,536,288	0	8,848,446	23	-	142,750	-142,750	0	0	8,519	334,583	225,974,389	145,732,405	71,393,538	0	8,848,446
	平成22年度	8,937	388,985	261,967,465	172,642,960	79,970,782	0	9,353,723	34	-	109,900	-109,900	0	0	8,971	388,985	261,967,465	172,752,860	79,860,882	0	9,353,723
県計	8,937	388,985	261,967,465	172,642,960	79,970,782	0	9,353,723	34	-	109,900	-109,900	0	0	8,971	388,985	261,967,465	172,752,860	79,860,882	0	9,353,723	
001	熊本市	2,896	129,702	86,486,110	57,514,212	27,464,118	-	1,507,780	9	-	24,350	-24,350	-	0	2,905	129,702	86,486,110	57,538,562	27,439,768	-	1,507,780
003	人吉市	182	7,424	4,829,438	3,089,898	1,546,140	-	193,400	0	-	0	0	-	0	182	7,424	4,829,438	3,089,898	1,546,140	-	193,400
004	荒尾市	356	16,619	11,087,809	7,451,751	3,198,988	-	437,070	16	-	43,600	-43,600	-	0	372	16,619	11,087,809	7,495,351	3,155,388	-	437,070
005	水俣市	206	8,214	5,509,682	3,364,182	495,280	-	1,650,220	0	-	0	0	-	0	206	8,214	5,509,682	3,364,182	495,280	-	1,650,220
011	宇土市	182	5,636	3,854,617	2,500,293	1,354,324	-	0	0	-	0	0	-	0	182	5,636	3,854,617	2,500,293	1,354,324	-	0
151	上天草市	247	11,135	7,266,180	4,711,580	2,141,910	-	412,690	0	-	0	0	-	0	247	11,135	7,266,180	4,711,580	2,141,910	-	412,690
152	山鹿市	309	12,316	9,139,518	6,026,966	2,976,832	-	135,720	3	-	7,100	-7,100	-	0	312	12,316	9,139,518	6,034,066	2,969,732	-	135,720
153	宇城市	312	11,543	8,354,821	5,619,891	2,327,210	-	407,720	0	-	0	0	-	0	312	11,543	8,354,821	5,619,891	2,327,210	-	407,720
154	阿蘇市	130	5,191	3,505,264	2,340,354	1,155,290	-	9,620	0	-	0	0	-	0	130	5,191	3,505,264	2,340,354	1,155,290	-	9,620
155	菊池市	276	12,588	9,240,334	5,926,264	3,214,230	-	99,840	1	-	3,150	-3,150	-	0	277	12,588	9,240,334	5,929,414	3,211,080	-	99,840
156	八代市	542	26,667	17,697,586	11,744,442	5,535,064	-	418,080	0	-	0	0	-	0	542	26,667	17,697,586	11,744,442	5,535,064	-	418,080
157	玉名市	473	23,670	15,615,444	10,664,794	4,506,470	-	444,180	1	-	9,150	-9,150	-	0	474	23,670	15,615,444	10,673,944	4,497,320	-	444,180
158	合志市	247	9,469	6,169,789	3,940,673	2,225,996	-	3,120	0	-	0	0	-	0	247	9,469	6,169,789	3,940,673	2,225,996	-	3,120
159	天草市	619	28,280	18,403,033	12,062,905	5,482,238	-	857,890	0	-	0	0	-	0	619	28,280	18,403,033	12,062,905	5,482,238	-	857,890
201	美里町	31	907	609,912	377,652	232,260	-	0	0	-	0	0	-	0	31	907	609,912	377,652	232,260	-	0
029	玉東町	32	1,545	1,034,200	709,950	324,250	-	0	0	-	0	0	-	0	32	1,545	1,034,200	709,950	324,250	-	0
032	南関町	50	1,693	1,159,428	785,348	333,390	-	40,690	0	-	0	0	-	0	50	1,693	1,159,428	785,348	333,390	-	40,690
033	長洲町	89	3,638	2,643,961	1,645,210	757,471	-	241,280	1	-	0	0	-	0	90	3,638	2,643,961	1,645,210	757,471	-	241,280
206	和水町	118	7,383	4,843,326	3,273,496	1,294,170	-	275,660	3	-	9,300	-9,300	-	0	121	7,383	4,843,326	3,282,796	1,284,870	-	275,660
042	大津町	139	5,053	3,393,930	2,078,800	1,261,310	-	53,820	0	-	0	0	-	0	139	5,053	3,393,930	2,078,800	1,261,310	-	53,820
043	菊陽町	220	4,796	3,254,618	2,037,098	1,217,520	-	0	0	-	0	0	-	0	220	4,796	3,254,618	2,037,098	1,217,520	-	0

(2) 退職 食事療養・生活療養費

番号	保険者名	療養の給付等						療養費等(差額支給分)						合計							
		件数	回数	費用額	保険者負担分	一部負担金	他法負担分		件数	回数	保険者負担分	一部負担金	他法負担分		件数	回数	費用額	保険者負担分	一部負担金	他法負担分	
							他法優先	国保優先					他法優先	国保優先						他法優先	国保優先
049	南小国町	25	1,534	1,004,314	714,874	289,440	-	0	0	-	0	0	-	0	25	1,534	1,004,314	714,874	289,440	-	0
050	小国町	34	1,504	928,843	600,159	328,424	-	260	0	-	0	0	-	0	34	1,504	928,843	600,159	328,424	-	260
051	産山村	1	10	7,360	4,760	2,600	-	0	0	-	0	0	-	0	1	10	7,360	4,760	2,600	-	0
054	高森町	26	921	649,044	426,724	222,317	-	3	0	-	0	0	-	0	26	921	649,044	426,724	222,317	-	3
058	西原村	31	858	829,568	523,188	306,380	-	0	0	-	0	0	-	0	31	858	829,568	523,188	306,380	-	0
221	南阿蘇村	63	1,630	1,509,186	988,496	520,690	-	0	0	-	0	0	-	0	63	1,630	1,509,186	988,496	520,690	-	0
059	御船町	94	3,834	2,419,360	1,446,220	973,140	-	0	0	-	0	0	-	0	94	3,834	2,419,360	1,446,220	973,140	-	0
060	嘉島町	59	3,151	2,160,046	1,543,186	616,860	-	0	0	-	0	0	-	0	59	3,151	2,160,046	1,543,186	616,860	-	0
061	益城町	145	7,381	4,803,848	2,917,988	1,488,320	-	397,540	0	-	0	0	-	0	145	7,381	4,803,848	2,917,988	1,488,320	-	397,540
062	甲佐町	34	1,742	1,107,298	775,878	309,580	-	21,840	0	-	0	0	-	0	34	1,742	1,107,298	775,878	309,580	-	21,840
231	山都町	114	4,650	3,120,788	2,008,038	1,112,750	-	0	0	-	13,250	-13,250	-	0	114	4,650	3,120,788	2,021,288	1,099,500	-	0
241	水川町	58	1,697	1,624,132	1,114,242	403,960	-	105,930	0	-	0	0	-	0	58	1,697	1,624,132	1,114,242	403,960	-	105,930
075	津奈木町	40	1,636	1,020,268	585,548	2,340	-	432,380	0	-	0	0	-	0	40	1,636	1,020,268	585,548	2,340	-	432,380
246	芦北町	160	4,810	3,238,016	2,011,836	264,700	-	961,480	0	-	0	0	-	0	160	4,810	3,238,016	2,011,836	264,700	-	961,480
076	錦町	108	7,127	4,897,042	3,428,672	1,257,300	-	211,070	0	-	0	0	-	0	108	7,127	4,897,042	3,428,672	1,257,300	-	211,070
077	あさぎり町	68	1,845	1,236,788	799,338	437,450	-	0	0	-	0	0	-	0	68	1,845	1,236,788	799,338	437,450	-	0
080	多良木町	50	2,871	1,955,510	1,361,650	593,860	-	0	0	-	0	0	-	0	50	2,871	1,955,510	1,361,650	593,860	-	0
081	湯前町	19	884	583,142	373,102	175,600	-	34,440	0	-	0	0	-	0	19	884	583,142	373,102	175,600	-	34,440
082	水上村	7	169	112,660	76,620	36,040	-	0	0	-	0	0	-	0	7	169	112,660	76,620	36,040	-	0
085	相良村	34	1,980	1,266,296	893,396	372,900	-	0	0	-	0	0	-	0	34	1,980	1,266,296	893,396	372,900	-	0
086	五木村	6	42	27,010	16,440	10,570	-	0	0	-	0	0	-	0	6	42	27,010	16,440	10,570	-	0
087	山江村	12	384	257,866	174,076	83,790	-	0	0	-	0	0	-	0	12	384	257,866	174,076	83,790	-	0
088	球磨村	22	1,437	894,204	550,344	343,860	-	0	0	-	0	0	-	0	22	1,437	894,204	550,344	343,860	-	0
099	葦北町	71	3,419	2,215,876	1,442,426	773,450	-	0	0	-	0	0	-	0	71	3,419	2,215,876	1,442,426	773,450	-	0
	組合計	-	-	-	-	-	-	-	-	-	-	-	-	-	-	-	-	-	-	-	-
301	医師国保	-	-	-	-	-	-	-	-	-	-	-	-	-	-	-	-	-	-	-	-
302	歯科国保	-	-	-	-	-	-	-	-	-	-	-	-	-	-	-	-	-	-	-	-

(2) 退職 高額療養費

番号	保険者名	合算分				単独分								他法併用分		合計				長期高額疾病該当者数 (年間平均)	1人当たり 高額療養費
		多数該当分		その他		多数該当分		長期疾病分		入院分		その他									
		件数	金額	件数	金額	件数	金額	件数	金額	件数	金額	件数	金額	件数	金額	件数	金額				
市町村計	平成18年度	1,717	181,746,361	1,958	196,553,689	6,662	611,524,451	5,121	463,297,007	-	-	9,710	1,127,760,764	-	-	36,266	2,847,808,915	-	-	391	24,540
	平成19年度	1,707	111,073,877	1,849	109,073,434	3,285	230,933,998	5,895	505,101,564	-	-	15,231	1,670,445,372	-	-	42,610	2,998,616,840	-	-	422	24,363
	平成20年度	883	35,474,536	3,950	59,786,851	3,045	237,932,705	3,273	293,800,523	5,593	575,234,523	681	23,559,943	785	83,927,179	18,210	1,309,716,260	10,115	1,026,295,615	184	38,930
	平成21年度	389	24,028,398	574	21,418,266	2,188	180,835,454	2,890	262,375,326	3,241	393,438,613	332	21,007,917	590	67,664,809	10,204	970,768,783	7,116	795,985,539	199	34,591
	平成22年度	459	26,250,345	422	23,365,547	2,651	243,277,883	3,262	298,519,657	3,429	455,660,808	356	14,512,830	825	94,285,676	11,404	1,155,872,746	8,568	983,291,572	216	38,317
県計	459	26,250,345	422	23,365,547	2,651	243,277,883	3,262	298,519,657	3,429	455,660,808	356	14,512,830	825	94,285,676	11,404	1,155,872,746	8,568	983,291,572	216	38,317	
001	熊本市	177	10,555,404	93	4,466,795	796	82,093,543	1,052	98,620,477	972	126,995,848	103	4,528,662	184	23,452,078	3,377	350,712,807	2,555	297,859,662	90	38,697
003	人吉市	8	388,476	13	574,153	31	1,571,056	134	11,255,758	114	12,561,144	13	491,962	0	0	313	26,842,549	229	22,120,913	9	41,296
004	荒尾市	18	1,112,358	18	1,254,077	119	13,219,092	130	13,726,124	147	18,899,298	19	700,060	49	7,968,308	500	56,879,317	380	49,243,761	8	53,059
005	水俣市	1	106,002	4	220,751	11	813,030	97	8,494,662	47	6,889,663	3	26,396	87	8,837,423	250	25,387,927	221	22,943,523	6	37,063
011	宇土市	8	456,863	18	1,470,810	56	4,287,770	79	7,506,375	86	9,838,230	1	9,060	4	501,912	252	24,071,020	166	17,048,353	4	37,032
151	上天草市	8	342,275	22	1,200,642	73	5,786,281	84	7,386,020	84	10,661,040	3	38,020	31	2,189,081	305	27,603,359	221	23,084,258	5	39,717
152	山鹿市	6	516,478	11	482,832	112	11,135,440	87	9,303,096	168	22,333,210	7	299,387	8	845,445	399	44,915,888	283	35,022,104	7	46,257
153	宇城市	12	997,349	35	2,387,853	71	4,290,355	106	9,135,989	149	20,986,110	20	312,949	68	5,837,764	461	43,948,369	325	37,099,141	6	36,291
154	阿蘇市	15	464,555	10	477,539	45	5,682,343	37	4,925,889	45	5,482,783	16	367,238	31	2,720,084	199	20,120,431	158	18,175,588	3	46,683
155	菊池市	4	325,660	10	481,564	117	8,598,660	78	6,745,521	97	12,914,819	15	963,920	22	4,097,937	343	34,128,081	256	29,064,562	7	32,441
156	八代市	49	2,360,952	27	1,312,129	179	15,413,246	145	13,054,987	246	36,618,881	9	125,024	30	2,150,469	685	71,035,688	484	60,102,992	13	44,231
157	玉名市	44	2,343,278	16	672,896	208	16,181,575	301	29,574,653	179	23,308,809	9	296,268	43	6,304,726	800	78,682,205	644	71,484,688	10	51,731
158	合志市	2	218,816	7	441,473	54	5,591,056	170	13,022,365	105	12,468,485	8	132,382	15	1,203,377	361	33,077,954	317	29,848,069	14	34,420
159	天草市	18	1,076,929	29	989,706	234	15,205,516	221	19,142,848	229	27,667,094	21	570,104	62	3,480,212	814	68,132,409	629	58,419,153	8	32,740
201	美里町	0	0	2	102,036	4	1,810,764	0	0	21	2,806,903	4	76,953	0	0	31	4,796,656	16	3,792,395	0	18,664
029	玉東町	0	0	0	0	6	531,744	0	0	15	2,542,372	0	0	2	222,349	23	3,296,465	20	2,859,710	0	26,162
032	南関町	5	103,200	0	0	16	2,059,125	28	2,874,977	22	2,769,517	0	0	11	536,019	82	8,342,838	74	6,476,594	2	27,717
033	長洲町	3	51,608	5	389,142	1	12,513	82	5,714,009	39	6,930,349	9	1,169,103	18	1,670,464	157	15,937,188	124	15,131,730	5	30,531
206	和水町	3	182,419	4	330,819	48	3,178,695	8	774,919	36	5,233,780	3	43,680	30	4,565,446	132	14,309,758	102	13,202,024	1	48,839
042	大津町	12	260,248	18	924,838	34	6,193,784	53	4,217,638	61	9,245,012	4	223,010	5	633,591	187	21,698,121	138	19,519,081	3	41,488
043	菊陽町	8	854,902	13	1,262,457	23	1,930,537	62	4,913,326	44	7,720,619	7	450,064	15	3,065,864	172	20,197,769	117	15,743,046	3	35,188

(2) 退職 高額療養費

番号	保険者名	合算分				単独分								他法併用分		合計				長期高額疾病該当者数 (年間平均)	1人当たり 高額療養費
		多数該当分		その他		多数該当分		長期疾病分		入院分		その他				現物給付(再掲)					
		件数	金額	件数	金額	件数	金額	件数	金額	件数	金額	件数	金額	件数	金額	件数	金額				
049	南小国町	0	0	0	0	12	753,030	6	602,214	4	209,871	0	0	0	0	22	1,565,115	21	1,552,449	1	20,066
050	小国町	0	0	1	69,260	20	1,854,914	19	1,406,105	14	1,549,933	3	184,790	0	0	57	5,065,002	38	3,552,733	1	29,448
051	産山村	0	0	0	0	0	0	0	0	0	0	0	0	0	0	0	0	0	0	0	0
054	高森町	1	75,910	2	184,980	12	707,581	1	100,331	12	1,976,970	1	100	3	1,857,711	32	4,903,583	16	4,211,544	0	33,818
058	西原村	5	322,947	1	216,903	22	895,776	11	972,685	17	3,081,958	4	263,797	0	0	60	5,754,066	19	2,317,469	0	44,954
221	南阿蘇村	1	151,784	2	128,503	9	740,577	0	0	24	5,924,014	15	1,326,983	0	0	51	8,271,861	24	6,187,347	0	30,750
059	御船町	1	21,675	10	713,626	35	3,275,601	37	2,844,833	47	4,180,445	0	0	29	1,124,084	159	12,160,264	108	9,477,093	2	35,556
060	嘉島町	5	437,049	1	1,238	31	1,926,244	24	2,488,356	21	1,674,221	3	97,991	0	0	85	6,625,099	63	4,747,639	0	40,397
061	益城町	6	542,660	4	299,232	51	6,416,785	22	2,247,068	58	7,860,580	3	70,122	16	3,089,242	160	20,525,689	123	17,530,461	1	30,319
062	甲佐町	0	0	4	156,446	12	129,600	0	0	25	2,711,677	1	2,090	1	108,184	43	3,107,997	25	2,699,153	0	14,192
231	山都町	2	61,026	10	432,784	37	2,244,707	23	2,124,913	39	6,246,350	6	123,035	0	0	117	11,232,815	83	10,015,614	1	31,116
241	氷川町	0	0	1	35,400	12	871,923	29	2,057,677	23	2,033,428	5	307,397	7	1,463,468	77	6,769,293	72	6,556,307	1	33,511
075	津奈木町	0	0	1	43,965	0	0	2	224,854	0	0	3	205,578	32	2,118,653	38	2,593,050	21	1,311,934	0	25,175
246	芦北町	1	301,033	4	158,389	13	399,479	18	1,781,610	94	12,387,743	22	921,700	0	0	152	15,949,954	126	14,667,955	1	29,592
076	錦町	12	288,741	6	532,790	50	4,816,113	35	3,582,682	27	4,959,684	6	70,625	16	2,228,177	152	16,478,812	114	15,048,078	2	66,716
077	あさぎり町	4	327,966	8	556,165	7	727,157	14	1,278,423	34	5,882,127	2	17,469	2	1,290,984	71	10,080,291	49	8,804,017	0	31,501
080	多良木町	3	89,940	0	0	28	3,855,276	21	1,396,539	18	1,654,816	1	14,157	0	0	71	7,010,728	59	6,609,520	1	36,705
081	湯前町	1	37,919	0	0	8	1,541,103	1	43,310	7	1,177,954	1	2,781	1	184,854	19	2,987,921	15	2,740,009	0	24,096
082	水上村	4	66,879	2	53,323	0	0	0	0	5	873,660	1	6,061	1	537,770	13	1,537,693	6	1,411,430	0	33,428
085	相良村	1	39,724	2	45,285	20	2,235,171	1	44,768	10	1,832,115	2	41,469	0	0	36	4,238,532	26	3,760,661	0	25,380
086	五木村	0	0	0	0	0	0	0	0	5	308,256	0	0	0	0	5	308,256	5	308,256	0	9,944
087	山江村	0	0	1	14,108	0	0	25	2,487,557	4	454,496	2	12,694	0	0	32	2,968,855	21	1,703,358	1	37,580
088	球磨村	8	576,469	0	0	14	1,784,580	12	1,204,923	11	640,753	1	19,749	2	0	48	4,226,474	28	3,212,061	0	50,315
099	苓北町	3	190,851	7	280,638	20	2,516,141	7	1,241,176	24	3,165,791	0	0	0	0	61	7,394,597	47	6,625,137	0	33,920
	組合計	-	-	-	-	-	-	-	-	-	-	-	-	-	-	-	-	-	-	-	-
301	医師国保	-	-	-	-	-	-	-	-	-	-	-	-	-	-	-	-	-	-	-	-
302	歯科国保	-	-	-	-	-	-	-	-	-	-	-	-	-	-	-	-	-	-	-	-

(3) 高額介護合算療養費

番号	保険者名	一般		退職		合計		番号	保険者名	一般		退職		合計	
		件数	給付額	件数	給付額	件数	給付額			件数	給付額	件数	給付額	件数	給付額
市町村計	平成18年度	-	-	-	-	-	-	050	小国町	1	28,130	2	177,571	3	205,701
	平成19年度	-	-	-	-	-	-	051	産山村	0	0	0	0	0	0
	平成20年度	-	-	-	-	-	-	054	高森町	0	0	0	0	0	0
	平成21年度	92	2,887,130	2	114,292	94	3,001,422	058	西原村	0	0	0	0	0	0
	平成22年度	201	4,650,272	6	370,466	207	5,020,738	221	南阿蘇村	1	30,953	1	44,811	2	75,764
	県計	201	4,650,272	6	370,466	207	5,020,738	059	御船町	0	0	0	0	0	0
001	熊本市	41	839,768	0	0	41	839,768	060	嘉島町	2	136,195	0	0	2	136,195
003	人吉市	15	207,165	0	0	15	207,165	061	益城町	2	74,871	0	0	2	74,871
004	荒尾市	13	326,733	1	37,820	14	364,553	062	甲佐町	1	25,783	0	0	1	25,783
005	水俣市	2	19,504	0	0	2	19,504	231	山都町	4	127,417	0	0	4	127,417
011	宇土市	5	39,488	0	0	5	39,488	241	氷川町	0	0	0	0	0	0
151	上天草市	6	46,957	0	0	6	46,957	075	津奈木町	3	94,560	0	0	3	94,560
152	山鹿市	5	208,242	0	0	5	208,242	246	芦北町	3	12,286	0	0	3	12,286
153	宇城市	6	62,225	1	68,343	7	130,568	076	錦町	0	0	0	0	0	0
154	阿蘇市	2	50,086	0	0	2	50,086	077	あさぎり町	0	0	0	0	0	0
155	菊池市	0	0	0	0	0	0	080	多良木町	2	25,147	0	0	2	25,147
156	八代市	16	388,019	1	41,921	17	429,940	081	湯前町	2	34,961	0	0	2	34,961
157	玉名市	14	684,969	0	0	14	684,969	082	水上村	2	194,554	0	0	2	194,554
158	合志市	11	172,924	0	0	11	172,924	085	相良村	2	23,046	0	0	2	23,046
159	天草市	13	155,871	0	0	13	155,871	086	五木村	0	0	0	0	0	0
201	美里町	0	0	0	0	0	0	087	山江村	3	162,606	0	0	3	162,606
029	玉東町	9	199,441	0	0	9	199,441	088	球磨村	0	0	0	0	0	0
032	南関町	1	33,231	0	0	1	33,231	099	苓北町	2	159,541	0	0	2	159,541
033	長洲町	0	0	0	0	0	0								
206	和水町	0	0	0	0	0	0								
042	大津町	7	67,937	0	0	7	67,937		組合計	0	0	0	0	0	0
043	菊陽町	0	0	0	0	0	0	301	医師国保	0	0	-	-	0	0
049	南小国町	5	17,662	0	0	5	17,662	302	歯科国保	0	0	-	-	0	0

(4) その他の保険給付費

番号	保険者名	出産育児給付		葬祭給付		傷病手当金		出産手当金		その他		合計	
		件数	給付額	件数	給付額	件数	給付額	件数	給付額	件数	給付額	件数	給付額
市町村計	平成18年度	3,083	987,582,140	13,369	303,145,000	-	-	-	-	0	0	16,452	1,290,727,140
	平成19年度	2,942	1,027,960,000	13,674	310,855,000	-	-	-	-	0	0	16,616	1,338,815,000
	平成20年度	2,841	1,008,250,000	3,514	77,980,000	0	0	0	0	0	0	6,355	1,086,230,000
	平成21年度	2,737	1,077,475,906	2,645	58,645,000	0	0	0	0	0	0	5,382	1,136,120,906
	平成22年度	2,708	1,128,665,720	2,751	60,685,000	0	0	0	0	0	0	5,459	1,189,350,720
	県計	2,787	1,161,755,720	2,764	63,985,000	202	10,832,000	28	4,562,000	559	21,018,410	6,340	1,262,153,130
001	熊本市	1,114	466,060,000	923	18,460,000	0	0	0	0	0	0	2,037	484,520,000
003	人吉市	52	21,750,000	76	1,520,000	0	0	0	0	0	0	128	23,270,000
004	荒尾市	83	34,740,000	122	3,050,000	0	0	0	0	0	0	205	37,790,000
005	水俣市	18	7,530,000	45	900,000	0	0	0	0	0	0	63	8,430,000
011	宇土市	56	23,400,000	51	1,020,000	0	0	0	0	0	0	107	24,420,000
151	上天草市	59	24,660,000	60	1,200,000	0	0	0	0	0	0	119	25,860,000
152	山鹿市	76	31,770,000	108	2,160,000	0	0	0	0	0	0	184	33,930,000
153	宇城市	91	37,230,000	104	2,080,000	0	0	0	0	0	0	195	39,310,000
154	阿蘇市	37	15,540,000	60	1,800,000	0	0	0	0	0	0	97	17,340,000
155	菊池市	91	38,130,000	75	1,500,000	0	0	0	0	0	0	166	39,630,000
156	八代市	189	79,070,000	201	6,030,000	0	0	0	0	0	0	390	85,100,000
157	玉名市	104	42,941,885	123	2,460,000	0	0	0	0	0	0	227	45,401,885
158	合志市	67	29,310,000	63	1,260,000	0	0	0	0	0	0	130	30,570,000
159	天草市	135	55,761,594	195	4,875,000	0	0	0	0	0	0	330	60,636,594
201	美里町	18	7,560,000	17	340,000	0	0	0	0	0	0	35	7,900,000
029	玉東町	6	2,520,000	14	280,000	0	0	0	0	0	0	20	2,800,000
032	南関町	19	7,920,000	23	460,000	0	0	0	0	0	0	42	8,380,000
033	長洲町	24	10,080,000	24	480,000	0	0	0	0	0	0	48	10,560,000
206	和水町	21	5,882,940	14	280,000	0	0	0	0	0	0	35	6,162,940
042	大津町	46	18,899,371	35	700,000	0	0	0	0	0	0	81	19,599,371
043	菊陽町	55	23,040,000	37	740,000	0	0	0	0	0	0	92	23,780,000

(4) その他の保険給付費

番号	保険者名	出産育児給付		葬祭給付		傷病手当金		出産手当金		その他		合計	
		件数	給付額	件数	給付額	件数	給付額	件数	給付額	件数	給付額	件数	給付額
049	南小国町	7	2,940,000	2	40,000	0	0	0	0	0	0	9	2,980,000
050	小国町	10	4,170,000	21	420,000	0	0	0	0	0	0	31	4,590,000
051	産山村	7	2,940,000	3	90,000	0	0	0	0	0	0	10	3,030,000
054	高森町	20	8,400,000	15	450,000	0	0	0	0	0	0	35	8,850,000
058	西原村	15	6,270,000	8	240,000	0	0	0	0	0	0	23	6,510,000
221	南阿蘇村	18	7,159,930	11	330,000	0	0	0	0	0	0	29	7,489,930
059	御船町	35	14,640,000	32	640,000	0	0	0	0	0	0	67	15,280,000
060	嘉島町	4	1,680,000	17	340,000	0	0	0	0	0	0	21	2,020,000
061	益城町	56	23,430,000	42	840,000	0	0	0	0	0	0	98	24,270,000
062	甲佐町	17	7,140,000	20	400,000	0	0	0	0	0	0	37	7,540,000
231	山都町	22	9,240,000	35	700,000	0	0	0	0	0	0	57	9,940,000
241	氷川町	27	11,240,000	26	780,000	0	0	0	0	0	0	53	12,020,000
075	津奈木町	4	1,680,000	14	280,000	0	0	0	0	0	0	18	1,960,000
246	芦北町	17	7,110,000	38	760,000	0	0	0	0	0	0	55	7,870,000
076	錦町	18	7,560,000	19	570,000	0	0	0	0	0	0	37	8,130,000
077	あさぎり町	24	10,040,000	15	450,000	0	0	0	0	0	0	39	10,490,000
080	多良木町	18	7,500,000	14	420,000	0	0	0	0	0	0	32	7,920,000
081	湯前町	6	2,520,000	10	300,000	0	0	0	0	0	0	16	2,820,000
082	水上村	1	420,000	2	60,000	0	0	0	0	0	0	3	480,000
085	相良村	4	1,680,000	6	180,000	0	0	0	0	0	0	10	1,860,000
086	五木村	0	0	1	30,000	0	0	0	0	0	0	1	30,000
087	山江村	5	2,100,000	5	150,000	0	0	0	0	0	0	10	2,250,000
088	球磨村	7	2,910,000	13	260,000	0	0	0	0	0	0	20	3,170,000
099	苓北町	5	2,100,000	12	360,000	0	0	0	0	0	0	17	2,460,000
	組合計	79	33,090,000	13	3,300,000	202	10,832,000	28	4,562,000	559	21,018,410	881	72,802,410
301	医師国保	28	11,760,000	5	2,200,000	41	6,838,000	28	4,562,000	559	21,018,410	661	46,378,410
302	歯科国保	51	21,330,000	8	1,100,000	161	3,994,000	0	0	0	0	220	26,424,000

(5) レセプト点検実施結果(一般+退職)

番号	保険者名	被保険者数 A	診療報酬保険者負担額		過誤調整の状況							求償額調定分		被保険者1人当たり財政効果等								
					資格関係の点検(ア)		請求内容の点検(イ)		合計(ア+イ)					金額(千円) K	割合(%) L=(K/C)	過誤調整分 M=(I/A)	(再掲)内容 N=(G/A)	返納金等分 O=(K/A)	計(円) P=(I+K)/A	割合(%)		内容点検効果率(%)
			枚数	金額(千円)	枚数	金額(千円)	枚数	金額(千円)	割合(%)	金額(千円) Q=(I+K)/C	順位	R=G/C	順位									
			B	C	D	E	F	G	H	I	J=(I/C)	順位	M=(I/A)							N=(G/A)	O=(K/A)	P=(I+K)/A
市町村計	平成18年度	572,943	7,357,184	117,897,450	55,378	860,723	55,794	178,504	111,172	1,039,227	0.88%	86,747	0.07%	1,814	312	151	1,965	0.96%		0.15%		
	平成19年度	571,661	7,688,051	125,435,493	57,279	1,001,193	60,207	207,019	117,486	1,208,212	0.96%	100,063	0.08%	2,114	362	175	2,289	1.04%		0.17%		
	平成20年度	559,945	7,778,206	126,243,475	53,791	817,172	62,220	195,540	116,011	1,012,712	0.80%	97,095	0.08%	1,809	349	173	1,982	0.88%		0.15%		
	平成21年度	554,936	7,704,431	690,918,917	46,293	676,660	61,178	173,236	107,471	849,896	0.12%	174,493	0.03%	1,532	312	314	1,846	0.15%		0.03%		
	平成22年度	547,774	8,004,855	134,591,864	47,354	752,711	52,552	186,388	99,906	939,099	0.70%	191,743	0.14%	1,714	340	350	2,064	0.84%		0.14%		
	県計	556,077	8,076,453	135,359,542	47,890	759,427	52,597	187,269	100,487	946,696	0.70%	192,363	0.14%	1,702	337	346	2,048	0.84%		0.14%		
001	熊本市	199,816	2,806,512	50,653,895	17,420	261,668	17,073	40,011	34,493	301,679	0.60%	26	101,983	0.20%	1,510	200	510	2,020	0.80%	21	0.08%	28
003	人吉市	10,768	179,288	2,749,909	1,160	16,625	899	8,114	2,059	24,739	0.90%	7	0	0.00%	2,297	754	0	2,297	0.90%	15	0.30%	3
004	荒尾市	16,165	239,461	4,765,999	1,532	29,271	1,366	4,910	2,898	34,181	0.72%	18	171	0.00%	2,115	304	11	2,125	0.72%	23	0.10%	19
005	水俣市	7,812	143,408	2,687,688	907	15,147	677	1,571	1,584	16,718	0.62%	25	0	0.00%	2,140	201	0	2,140	0.62%	31	0.06%	39
011	宇土市	11,664	164,335	2,764,947	1,024	17,387	1,665	2,960	2,689	20,347	0.74%	17	7,063	0.26%	1,744	254	606	2,350	0.99%	10	0.11%	18
151	上天草市	11,611	171,726	2,789,771	713	14,967	2,733	7,011	3,446	21,978	0.79%	13	9,644	0.35%	1,893	604	831	2,723	1.13%	7	0.25%	5
152	山鹿市	18,618	229,357	4,189,447	958	23,189	1,181	4,748	2,139	27,937	0.67%	22	192	0.00%	1,501	255	10	1,511	0.67%	25	0.11%	16
153	宇城市	20,281	288,956	4,714,487	1,701	24,116	758	3,522	2,459	27,638	0.59%	27	16,017	0.34%	1,363	174	790	2,153	0.93%	14	0.07%	29
154	阿蘇市	9,091	132,785	2,219,498	765	14,604	1,066	3,495	1,831	18,099	0.82%	11	3,502	0.16%	1,991	384	385	2,376	0.97%	11	0.16%	12
155	菊池市	16,891	231,983	3,767,274	1,471	23,404	1,599	12,547	3,070	35,951	0.95%	6	0	0.00%	2,128	743	0	2,128	0.95%	12	0.33%	2
156	八代市	43,438	654,785	9,882,823	2,486	52,480	5,908	27,530	8,394	80,010	0.81%	12	351	0.00%	1,842	634	8	1,850	0.81%	20	0.28%	4
157	玉名市	22,420	345,730	5,475,306	1,600	35,569	2,697	28,871	4,297	64,440	1.18%	3	0	0.00%	2,874	1,288	0	2,874	1.18%	6	0.53%	1
158	合志市	13,675	201,194	3,204,161	1,693	18,627	742	2,026	2,435	20,653	0.64%	24	0	0.00%	1,510	148	0	1,510	0.64%	29	0.06%	35
159	天草市	32,341	517,293	8,026,450	3,230	55,390	3,802	10,469	7,032	65,859	0.82%	10	17,219	0.21%	2,036	324	532	2,569	1.04%	9	0.13%	13
201	美里町	3,847	59,616	860,422	277	2,298	418	687	695	2,985	0.35%	40	0	0.00%	776	179	0	776	0.35%	41	0.08%	27
029	玉東町	1,906	27,748	413,611	131	1,016	57	251	188	1,267	0.31%	41	290	0.07%	665	132	152	817	0.38%	40	0.06%	37
032	南関町	3,242	48,803	844,934	180	2,966	294	449	474	3,415	0.40%	39	233	0.03%	1,053	138	72	1,125	0.43%	38	0.05%	40
033	長洲町	4,644	71,845	1,212,967	512	8,129	311	849	823	8,978	0.74%	16	2,581	0.21%	1,933	183	556	2,489	0.95%	13	0.07%	31
206	和水町	3,775	55,860	918,218	371	4,488	331	894	702	5,382	0.59%	28	672	0.07%	1,426	237	178	1,604	0.66%	26	0.10%	23
042	大津町	7,373	102,375	1,704,266	856	10,873	129	346	985	11,219	0.66%	23	14	0.00%	1,522	47	2	1,524	0.66%	27	0.02%	44
043	菊陽町	8,726	120,640	1,810,231	999	17,869	674	4,520	1,673	22,389	1.24%	2	0	0.00%	2,566	518	0	2,566	1.24%	5	0.25%	6

(5) レセプト点検実施結果(一般+退職)

番号	保険者名	被保険者数 A	診療報酬保険者負担額		過誤調整の状況								求償額調定分		被保険者1人当たり財政効果等							
			枚数 B	金額(千円) C	資格関係の点検(ア)		請求内容の点検(イ)		合計(ア+イ)				金額(千円) K	割合(%) L=(K/C)	過誤調整分 M=(I/A)	(再掲)内容 N=(G/A)	返納金等分 O=(K/A)	計(円) P=(I+K)/A	割合(%)		内容点検効果率(%)	
					枚数 D	金額(千円) E	枚数 F	金額(千円) G	枚数 H	金額(千円) I	割合(%) J=(I/C)	順位							Q=(I+K)/C	順位	R=G/C	順位
049	南小国町	1,829	22,613	339,094	245	2,456	179	575	424	3,031	0.89%	8	0	0.00%	1,657	314	0	1,657	0.89%	16	0.17%	10
050	小国町	3,271	45,549	727,569	514	5,660	312	648	826	6,308	0.87%	9	0	0.00%	1,928	198	0	1,928	0.87%	17	0.09%	25
051	産山村	679	7,941	127,857	145	141	37	9	182	150	0.12%	43	0	0.00%	221	13	0	221	0.12%	43	0.01%	45
054	高森町	2,720	35,396	602,784	129	4,322	130	361	259	4,683	0.78%	14	0	0.00%	1,722	133	0	1,722	0.78%	22	0.06%	38
058	西原村	2,038	27,359	460,803	187	9,320	77	168	264	9,488	2.06%	1	0	0.00%	4,656	82	0	4,656	2.06%	2	0.04%	43
221	南阿蘇村	4,128	57,544	917,969	373	4,340	392	919	765	5,259	0.57%	29	603	0.07%	1,274	223	146	1,420	0.64%	30	0.10%	20
059	御船町	5,661	84,353	1,359,700	406	4,749	292	838	698	5,587	0.41%	37	1,873	0.14%	987	148	331	1,318	0.55%	33	0.06%	36
060	嘉島町	2,407	35,599	565,920	3	16	212	562	215	578	0.10%	45	0	0.00%	240	233	0	240	0.10%	45	0.10%	21
061	益城町	9,849	149,133	2,194,424	1,137	21,197	959	3,779	2,096	24,976	1.14%	4	2,899	0.13%	2,536	384	294	2,830	1.27%	4	0.17%	9
062	甲佐町	3,929	58,864	944,069	356	4,069	301	851	657	4,920	0.52%	33	95	0.01%	1,252	217	24	1,276	0.53%	35	0.09%	24
231	山都町	7,184	93,052	1,637,683	525	7,223	1,219	3,718	1,744	10,941	0.67%	21	3,185	0.19%	1,523	518	443	1,966	0.86%	18	0.23%	7
241	氷川町	5,227	75,153	1,047,091	469	7,039	479	844	948	7,883	0.75%	15	14,862	1.42%	1,508	161	2,843	4,351	2.17%	1	0.08%	26
075	津奈木町	1,692	32,188	562,956	232	2,391	452	729	684	3,120	0.55%	30	567	0.10%	1,844	431	335	2,179	0.65%	28	0.13%	14
246	芦北町	6,409	123,295	2,077,662	646	6,938	818	1,484	1,464	8,422	0.41%	38	3,044	0.15%	1,314	232	475	1,789	0.55%	32	0.07%	30
076	錦町	3,481	53,742	828,549	396	5,148	288	558	684	5,706	0.69%	19	0	0.00%	1,639	160	0	1,639	0.69%	24	0.07%	33
077	あさぎり町	5,639	92,544	1,298,130	427	4,153	613	1,279	1,040	5,432	0.42%	36	0	0.00%	963	227	0	963	0.42%	39	0.10%	22
080	多良木町	3,881	57,823	865,775	307	3,306	252	452	559	3,758	0.43%	35	51	0.01%	968	116	13	981	0.44%	37	0.05%	41
081	湯前町	1,516	23,995	332,483	143	1,728	155	524	298	2,252	0.68%	20	497	0.15%	1,485	346	328	1,813	0.83%	19	0.16%	11
082	水上村	867	14,646	271,263	2	109	108	179	110	288	0.11%	44	0	0.00%	332	206	0	332	0.11%	44	0.07%	34
085	相良村	1,693	28,566	347,172	247	3,088	260	639	507	3,727	1.07%	5	0	0.00%	2,201	377	0	2,201	1.07%	8	0.18%	8
086	五木村	399	6,588	142,954	25	175	25	62	50	237	0.17%	42	0	0.00%	594	155	0	594	0.17%	42	0.04%	42
087	山江村	1,158	19,036	276,290	97	1,291	83	192	180	1,483	0.54%	31	0	0.00%	1,281	166	0	1,281	0.54%	34	0.07%	32
088	球磨村	1,329	23,474	345,249	145	1,151	193	388	338	1,539	0.45%	34	4,105	1.19%	1,158	292	3,089	4,247	1.63%	3	0.11%	17
099	苓北町	2,684	42,702	662,114	212	2,618	336	849	548	3,467	0.52%	32	30	0.00%	1,292	316	11	1,303	0.53%	36	0.13%	15
	組合計	8,303	71,598	767,678	536	6,716	45	881	581	7,597	0.99%		620	0.08%	915	106	75	990	1.07%		0.11%	
301	医師国保	3,603	24,249	309,659	157	3,857	21	825	178	4,682	1.51%		0	0.00%	1,299	229	0	1,299	1.51%		0.27%	
302	歯科国保	4,700	47,349	458,019	379	2,859	24	56	403	2,915	0.64%		620	0.14%	620	12	132	752	0.77%		0.01%	

(6) 診療報酬明細書点検調査の内容点検効果額等一覧表(市町村)

※若人+退職

	平成18年度			平成19年度			平成20年度			平成21年度			平成22年度		
	効果額 (円)	効果率 (%)	順位	効果額 (円)	効果率 (%)	順位	効果額 (円)	効果率 (%)	順位	効果額 (円)	効果率 (%)	順位	効果額 (円)	効果率 (%)	順位
北海道	627	0.27	10	696	0.29	8	625	0.26	14	567	0.23	7	545	0.22	14
青森県	350	0.19	19	440	0.22	17	599	0.30	8	430	0.22	16	575	0.28	9
岩手県	334	0.17	27	274	0.13	35	432	0.20	23	420	0.19	21	333	0.15	27
宮城県	174	0.10	43	190	0.09	42	269	0.12	40	292	0.13	42	100	0.04	46
秋田県	375	0.18	23	287	0.13	35	291	0.12	40	314	0.12	42	273	0.11	41
山形県	386	0.21	15	409	0.19	23	495	0.23	18	391	0.18	28	377	0.16	24
福島県	548	0.29	7	576	0.27	11	613	0.28	9	735	0.33	4	612	0.26	11
茨城県	205	0.13	37	244	0.14	33	237	0.14	33	240	0.13	30	281	0.15	27
栃木県	325	0.19	19	347	0.20	20	377	0.21	21	291	0.15	37	295	0.15	27
群馬県	307	0.19	19	345	0.19	23	333	0.18	25	319	0.16	28	425	0.20	17
埼玉県	185	0.11	41	153	0.09	42	183	0.04	46	224	0.12	23	270	0.14	32
千葉県	334	0.20	17	411	0.23	15	444	0.24	17	419	0.22	14	402	0.20	17
東京都	637	0.35	4	660	0.35	6	704	0.36	6	675	0.34	16	643	0.32	5
神奈川県	798	0.46	1	915	0.49	3	1,113	0.52	1	978	0.50	3	918	0.46	3
新潟県	206	0.10	43	263	0.12	39	264	0.11	43	307	0.13	40	314	0.13	34
富山県	57	0.03	47	120	0.05	47	73	0.03	47	67	0.03	46	84	0.03	47
石川県	241	0.11	41	288	0.12	39	360	0.14	33	286	0.11	34	310	0.12	38
福井県	287	0.14	34	336	0.15	30	318	0.13	38	287	0.12	37	259	0.10	42
山梨県	279	0.16	30	276	0.15	30	465	0.25	15	383	0.20	30	427	0.21	16
長野県	345	0.19	19	399	0.20	20	414	0.21	21	450	0.22	5	411	0.19	20
岐阜県	239	0.13	37	242	0.12	39	285	0.14	33	257	0.12	42	235	0.10	42
静岡県	282	0.16	30	554	0.29	8	554	0.28	9	593	0.30	7	619	0.30	7
愛知県	153	0.08	45	150	0.08	45	353	0.18	25	342	0.17	11	267	0.13	34
三重県	225	0.12	39	199	0.09	42	274	0.12	40	219	0.10	47	211	0.09	44
滋賀県	336	0.18	23	323	0.16	28	246	0.11	43	373	0.17	37	355	0.15	27
京都府	634	0.33	5	787	0.38	4	832	0.37	5	771	0.32	1	701	0.29	8
大阪府	770	0.42	2	1,069	0.53	2	695	0.32	7	710	0.31	18	674	0.28	9
兵庫県	344	0.18	23	357	0.17	26	368	0.17	28	428	0.19	26	409	0.18	21
奈良県	308	0.17	27	452	0.22	17	288	0.13	38	281	0.12	35	296	0.12	38
和歌山県	303	0.15	32	384	0.18	25	391	0.17	28	287	0.12	42	359	0.15	27
鳥取県	602	0.29	7	656	0.28	10	457	0.19	24	571	0.23	19	417	0.16	24
島根県	326	0.14	34	317	0.13	35	338	0.14	33	249	0.10	32	250	0.09	44
岡山県	570	0.27	10	512	0.22	17	640	0.27	12	744	0.31	12	800	0.32	5
広島県	486	0.21	15	649	0.26	13	631	0.25	15	629	0.24	19	590	0.22	14
山口県	287	0.12	39	366	0.15	30	428	0.17	28	395	0.16	25	340	0.13	34
徳島県	199	0.08	45	174	0.07	46	169	0.07	45	309	0.12	32	303	0.12	38
香川県	515	0.23	13	619	0.26	13	699	0.28	9	633	0.25	9	606	0.23	13
愛媛県	701	0.33	5	832	0.36	5	1,198	0.51	2	783	0.32	6	903	0.37	4
高知県	473	0.22	14	539	0.23	15	559	0.22	19	449	0.17	26	479	0.18	21
福岡県	568	0.26	12	678	0.27	11	680	0.27	12	680	0.26	13	655	0.24	12
佐賀県	390	0.17	27	498	0.20	20	588	0.22	19	366	0.13	41	382	0.13	34
長崎県	457	0.20	17	356	0.14	33	373	0.14	33	517	0.19	14	506	0.17	23
熊本県	298	0.15	32	362	0.17	26	349	0.16	31	321	0.14	23	340	0.14	32
大分県	332	0.14	34	351	0.13	35	412	0.15	32	442	0.16	22	579	0.20	17
宮崎県	383	0.18	23	385	0.16	28	428	0.18	25	460	0.19	35	401	0.16	24
鹿児島県	625	0.28	9	856	0.35	6	978	0.40	4	933	0.38	9	1,341	0.51	2
沖縄県	641	0.41	3	1,028	0.58	1	944	0.50	3	1,070	0.54	2	1,257	0.61	1
全国平均	446	0.23		524	0.25		543	0.26		527	0.24		519	0.23	

4 経理諸率及び診療諸率

(1) 被保険者(全体)1人当たりの金額(収入)①

番号	保険者名	保険料(税) 収納額	国庫支出金									療養給付費 交付金	前期高齢者 交付金	都道府県 支出金					
			事務 費	療養給付費 負担金	高額医療費 共同事業 負担金	特定健康診 査等負担金	調整交付金		出産 育児	特別対 策補助	計			高額医療費 共同事業 負担金	特定健康診 査等負担金	第一号 都道府県 調整交付金	第二号 都道府県 調整交付金	広域化等支 援基金支出 金	その他
							普通	特別											
市 町 村 平 均	平成18年度	72,604	0	57,765	957	-	23,073	5,000	0	0	86,795	46,389	-	957	-	10,625	887	-	0
	平成19年度	74,342	0	58,045	1,039	-	23,314	6,487	0	15	88,900	52,424	-	1,039	-	10,831	967	-	0
	平成20年度	78,970	0	72,557	1,416	326	32,685	6,370	0	0	113,353	25,241	76,427	1,416	326	14,024	3,454	165	0
	平成21年度	76,985	0	76,087	1,621	410	34,283	5,321	179	0	117,900	18,254	78,426	1,621	410	13,798	4,187	0	1
	平成22年度	75,152	0	79,829	1,810	562	32,885	7,142	195	0	122,425	21,234	75,230	1,810	562	15,096	3,210	0	1
	県平均	78,081	52	79,471	1,937	545	31,486	6,838	237	8	120,385	20,330	72,029	1,733	538	14,454	3,073	0	1
001	熊本市	79,039	0	79,610	1,787	435	30,825	6,220	123	0	119,000	19,819	62,118	1,787	435	15,067	233	0	51
003	人吉市	83,905	0	81,310	1,756	496	32,497	7,333	126	0	123,519	23,974	79,548	1,756	496	15,809	594	0	0
004	荒尾市	67,902	0	82,305	1,519	477	33,973	9,421	247	0	127,941	34,614	124,390	1,519	477	15,466	397	0	0
005	水俣市	64,530	0	77,397	1,685	393	38,267	27,537	51	0	145,329	42,247	156,586	1,685	393	16,400	7,611	0	0
011	宇土市	64,531	0	78,143	1,599	410	34,568	6,135	0	0	120,854	24,963	72,938	1,599	410	15,360	1,186	0	0
151	上天草市	73,461	0	80,569	2,079	518	38,340	7,227	272	0	129,005	23,720	67,178	2,079	518	16,279	1,793	0	0
152	山鹿市	75,085	0	80,420	1,895	472	31,276	5,143	103	0	119,309	18,133	56,825	1,895	472	14,942	160	0	0
153	宇城市	85,186	0	82,672	1,786	455	32,603	3,688	152	0	121,355	20,178	60,178	1,786	455	15,609	92	0	0
154	阿蘇市	83,764	0	85,581	2,421	488	29,939	8,857	110	0	127,395	21,874	74,180	2,421	488	15,252	678	0	0
155	菊池市	81,831	0	77,554	1,543	410	30,160	9,173	107	0	118,945	18,266	64,302	1,543	410	15,056	501	0	0
156	八代市	79,271	0	79,923	2,056	537	33,347	7,713	99	0	123,675	11,876	74,777	2,056	537	15,244	353	0	0
157	玉名市	84,370	0	77,567	1,696	536	27,828	2,891	98	0	110,615	25,546	85,389	1,696	536	14,585	445	0	0
158	合志市	84,279	0	72,149	1,921	385	23,215	7,543	331	0	105,544	22,452	76,442	1,921	385	13,588	429	0	0
159	天草市	57,376	0	88,608	1,966	444	43,486	6,515	144	0	141,163	24,889	64,693	1,966	444	17,581	2,097	0	0
201	美里町	74,650	0	72,993	1,598	548	34,379	910	88	0	110,516	15,197	77,785	1,598	548	13,957	6,180	0	0
029	玉東町	57,172	0	61,303	1,864	807	34,899	4,294	126	0	103,293	16,912	103,242	1,864	807	12,270	6,394	0	0
032	南関町	65,115	0	77,813	1,525	865	33,661	11,277	258	0	125,399	28,706	91,173	1,525	865	14,973	1,428	0	0
033	長洲町	75,615	0	78,689	1,423	623	31,683	4,818	112	0	117,349	34,518	82,849	1,423	623	14,409	795	0	0
206	和水町	67,459	0	79,242	1,621	682	32,695	10,038	69	0	124,347	29,821	80,905	1,621	682	14,670	2,416	0	0
042	大津町	77,757	0	76,103	1,185	528	28,616	4,919	295	0	111,645	23,133	65,774	1,185	528	14,511	98	0	0
043	菊陽町	79,142	0	70,005	1,476	427	22,797	5,927	160	0	100,792	18,995	55,241	1,476	427	13,378	597	0	0

(1) 被保険者(全体)1人当たりの金額(収入)①

番号	保険者名	保険料(税) 収納額	国庫支出金									療養給付費 交付金	前期高齢者 交付金	都道府県 支出金					
			事務 費	療養給付費 負担金	高額医療費 共同事業 負担金	特定健康診 査等負担金	調整交付金		出産 育児	特別対 策補助	計			高額医療費 共同事業 負担金	特定健康診 査等負担金	第一号 都道府県 調整交付金	第二号 都道府県 調整交付金	広域化等支 援基金支出 金	その他
							普通	特別											
049	南小国町	74,569	0	71,754	1,177	604	30,811	2,027	292	0	106,665	10,039	46,560	1,177	604	13,171	3,701	0	0
050	小国町	77,562	0	80,384	1,797	397	31,367	5,788	234	0	119,967	17,081	41,058	1,797	397	15,325	2,977	0	0
051	産山村	83,008	0	110,595	870	614	29,764	3,131	265	0	145,240	2,239	82,950	870	614	12,888	2,029	0	0
054	高森町	72,219	0	79,956	2,373	534	32,167	6,675	373	0	122,078	16,071	60,363	2,373	534	14,549	10,633	0	0
058	西原村	86,149	0	93,336	1,518	727	29,183	6,440	245	0	131,450	14,753	37,630	1,518	727	16,793	464	0	0
221	南阿蘇村	75,109	0	79,882	2,277	453	34,211	1,332	121	0	118,275	18,315	61,942	2,277	453	17,259	0	0	0
059	御船町	69,444	0	91,200	1,623	621	35,947	7,848	361	0	137,600	18,189	57,164	1,623	621	16,488	769	0	0
060	嘉島町	93,802	0	84,143	1,804	521	26,293	1,839	91	0	114,692	22,217	73,485	1,804	521	14,604	1,124	0	0
061	益城町	74,867	0	74,993	1,454	360	29,434	2,653	126	0	109,020	18,803	60,887	1,454	360	14,390	133	0	0
062	甲佐町	71,276	0	84,858	1,519	343	33,602	4,225	288	0	124,834	15,260	67,145	1,519	343	16,092	353	0	0
231	山都町	73,565	0	80,683	2,032	636	35,448	6,451	232	0	125,483	12,646	63,741	2,032	636	16,293	663	0	0
241	氷川町	83,581	0	73,498	1,659	409	27,940	4,112	272	0	107,889	14,697	55,342	1,659	409	13,770	6,158	0	0
075	津奈木町	61,228	0	82,715	1,936	491	46,898	48,739	277	0	181,054	24,963	159,433	1,936	491	18,428	17,381	0	0
246	芦北町	62,857	0	89,701	2,116	532	42,688	27,589	335	0	162,962	29,714	123,680	2,116	532	18,009	8,482	0	0
076	錦町	78,374	0	81,899	2,080	465	35,732	3,072	320	0	123,568	29,925	77,239	2,080	465	14,858	628	0	0
077	あさぎり町	104,318	0	82,989	1,723	894	32,085	3,999	99	0	121,789	15,148	59,186	1,723	894	16,379	604	0	0
080	多良木町	72,036	0	79,272	1,604	826	34,283	977	269	0	117,231	17,205	44,971	1,604	826	14,839	1,825	0	0
081	湯前町	71,531	0	65,819	1,508	635	29,392	5,122	311	0	102,788	22,304	81,983	1,508	635	12,493	13,606	0	0
082	水上村	66,543	0	78,182	3,095	617	36,400	1,595	294	0	120,183	16,742	75,485	3,095	617	14,480	10,100	0	0
085	相良村	84,139	0	77,265	1,911	839	31,118	1,969	168	0	113,270	28,011	32,040	1,911	839	14,333	5,074	0	0
086	五木村	66,377	0	88,314	2,056	867	34,346	481	501	0	126,566	20,617	87,649	2,056	867	15,556	9,825	0	0
087	山江村	75,504	0	74,926	2,082	655	37,100	2,247	173	0	117,184	24,046	74,608	2,082	655	15,122	7,979	0	0
088	球磨村	74,707	0	76,288	2,891	555	37,111	553	0	0	117,398	20,145	95,128	2,891	555	14,961	2,463	0	0
099	苓北町	67,660	0	69,720	1,938	763	27,472	14,963	75	0	114,930	26,563	89,161	1,938	763	13,850	2,997	0	0
	組合平均	143,981	1,221	71,402	4,807	159	0	0	1,166	184	74,485	0	0	0	0	0	0	0	0
301	医師国保	163,758	1,269	63,350	6,814	238	0	0	1,019	93	66,452	0	0	0	0	0	0	0	0
302	歯科国保	124,204	1,173	79,455	2,800	80	0	0	1,312	276	82,518	0	0	0	0	0	0	0	0

(1) 被保険者(全体)1人当たりの金額(収入)②

番号	保険者名	連合会 支出金	共同事業交付金		繰入金									繰越金	その他 の収入	収入合計
			高額医療費 共同事業交 付金	保険財政共 同安定化事 業交付金	一般会計市町村補助							基金等	直診 勘定			
					保険基盤安定		基準超過費 用額	職員給与等	出産育児 一時金等	財政安定化 支援事業	その他					
					保険税軽減分	保険者支援分										
市町村平均	平成18年度	0	3,793	14,876	10,831	2,211	12	2,569	867	3,892	8,819	1,959	0	7,620	522	268,887
	平成19年度	0	4,174	30,891	10,961	2,295	99	2,972	921	3,538	9,187	2,383	0	7,179	694	296,267
	平成20年度	0	5,509	41,584	11,160	2,134	58	435	1,224	4,270	1,475	3,548	0	18,594	1,310	408,286
	平成21年度	0	6,275	43,534	11,410	2,547	77	4,019	1,249	4,247	2,289	4,967	0	24,732	1,907	418,836
	平成22年度	0	7,004	46,787	11,856	2,624	57	3,854	1,256	6,029	1,817	7,545	0	23,146	1,408	428,387
	県平均	0	6,931	44,796	11,351	2,513	54	3,690	1,203	5,772	1,740	7,224	0	24,000	1,411	421,581
001	熊本市	0	7,918	45,526	12,494	2,638	0	5,568	1,499	4,099	10,223	0	0	0	734	388,245
003	人吉市	0	8,200	49,645	16,690	3,134	0	5,920	1,585	7,429	0	0	0	32,378	1,069	455,651
004	荒尾市	0	8,621	61,777	12,928	2,463	2,543	5,554	1,364	6,596	0	0	0	177	1,601	476,328
005	水俣市	0	4,791	56,793	11,880	2,589	0	8,928	612	6,400	0	0	0	37,256	1,190	565,218
011	宇土市	0	7,616	47,783	10,547	2,327	0	5,475	1,296	5,123	8,958	0	0	0	1,588	392,553
151	上天草市	0	5,595	49,176	13,150	2,824	0	1,786	1,279	21,484	0	0	0	13,426	1,495	424,247
152	山鹿市	0	5,649	45,830	11,278	2,529	0	5,384	1,126	1,504	0	26,856	0	10,770	1,335	399,083
153	宇城市	0	6,613	49,941	10,584	2,557	0	554	1,354	5,606	0	5,854	0	12,259	1,580	401,740
154	阿蘇市	0	7,051	48,997	11,288	2,502	0	7,800	1,052	6,516	0	0	0	28,119	1,810	441,190
155	菊池市	0	6,498	47,095	14,271	2,766	0	0	1,426	6,195	1,974	0	0	774	1,258	383,111
156	八代市	0	7,355	49,991	12,895	2,919	0	4,769	1,155	5,540	0	0	0	12,088	1,015	405,518
157	玉名市	0	7,996	46,260	12,678	2,602	0	2,913	1,229	6,530	582	2,266	0	7,315	1,942	415,494
158	合志市	0	5,737	43,991	11,051	2,493	0	3,656	1,560	4,292	0	7,313	0	7,837	1,061	394,030
159	天草市	0	6,220	57,944	11,061	2,392	0	3,246	823	6,045	27,018	3,092	0	9,936	1,141	439,127
201	美里町	0	7,620	38,875	12,175	3,030	0	0	1,248	6,876	0	0	0	17,168	1,794	389,215
029	玉東町	0	7,240	35,267	10,413	2,488	0	7,657	839	5,541	3,529	15,740	0	2,266	604	393,539
032	南関町	0	7,954	54,254	12,201	2,753	0	1,627	1,551	6,550	0	0	0	32,047	525	448,645
033	長洲町	0	7,451	48,512	12,377	2,760	0	6,815	1,550	6,140	0	4,307	0	9,839	1,367	428,699
206	和水町	0	8,970	46,121	10,283	2,429	0	7,232	1,038	5,493	0	0	0	62,799	612	466,898
042	大津町	0	8,407	44,077	12,298	2,851	0	1,038	1,627	5,358	0	8,138	0	15,132	1,322	399,966
043	菊陽町	0	4,671	39,842	10,517	2,425	0	3,047	1,673	3,648	0	9,168	0	5,368	1,356	351,763

(1) 被保険者(全体)1人当たりの金額(収入)②

番号	保険者名	連合会 支出金	共同事業交付金		繰入金									繰越金	その他 の収入	収入合計
			高額医療費 共同事業交 付金	保険財政共 同安定化事 業交付金	一般会計市町村補助						基金等	直診 勘定				
					保険基盤安定		基準超過費 用額	職員給与等	出産育児 一時金等	財政安定化 支援事業			その他			
					保険税軽減分	保険者支援分										
049	南小国町	0	5,282	38,398	9,643	1,896	0	1,093	1,021	4,374	0	23,149	0	29,366	1,330	372,036
050	小国町	0	6,959	45,351	10,407	2,446	0	0	815	5,182	917	5,809	0	9,179	912	364,139
051	産山村	0	10,847	35,101	12,348	2,764	0	0	2,611	1,472	0	27,892	0	57,826	1,740	482,439
054	高森町	0	6,458	41,395	12,435	2,662	0	0	2,451	5,862	0	25,735	0	28,580	2,490	426,888
058	西原村	0	9,906	54,733	10,745	2,556	0	0	1,332	4,246	0	24,534	0	21,334	982	419,850
221	南阿蘇村	0	5,485	43,975	13,261	2,695	0	3,115	1,938	7,267	9,084	12,112	0	6,873	648	400,085
059	御船町	0	7,385	51,507	11,031	2,357	0	4,917	1,649	5,158	10,162	7,452	0	8,704	680	412,898
060	嘉島町	0	9,240	44,197	9,432	2,172	0	5,891	445	4,810	0	33,236	0	15,079	780	447,531
061	益城町	0	6,635	40,638	10,137	2,282	0	2,342	1,685	3,753	0	8,630	0	23,975	709	380,701
062	甲佐町	0	2,949	55,148	11,419	2,555	0	6,245	1,571	5,888	0	12,726	0	28,474	1,160	424,955
231	山都町	0	7,304	52,220	11,893	2,650	0	1,044	1,336	7,656	0	13,920	0	6,484	731	400,297
241	氷川町	0	4,101	37,573	9,511	1,983	0	0	1,404	10,522	604	0	0	12,851	3,112	365,167
075	津奈木町	0	10,793	61,782	12,504	2,870	0	5,092	631	3,017	0	0	0	38,565	3,461	603,628
246	芦北町	0	6,940	64,288	12,135	2,814	0	6,920	705	780	0	0	0	43,784	816	547,534
076	錦町	0	10,695	41,703	12,769	2,926	0	9,314	1,368	6,073	0	0	0	21,291	2,728	436,004
077	あさぎり町	0	7,632	50,688	13,638	2,990	0	1,430	1,830	6,074	0	0	0	34,160	1,331	439,814
080	多良木町	0	6,434	36,638	10,688	2,495	0	0	1,279	5,287	4,763	8,245	0	28,096	960	383,151
081	湯前町	0	5,323	35,963	11,238	2,486	0	10,943	1,055	6,107	0	0	0	69,525	771	450,258
082	水上村	0	7,332	34,645	12,271	2,781	0	29	308	7,882	341	0	0	90,777	1,000	464,610
085	相良村	0	4,677	35,348	13,026	2,814	0	0	992	6,123	85	29,533	0	17,228	3,485	392,929
086	五木村	0	11,371	51,961	10,186	2,810	0	24,632	0	6,022	0	0	0	55,577	780	492,851
087	山江村	0	7,019	45,315	13,597	2,594	0	632	1,151	6,880	0	8,617	0	3,453	1,374	407,813
088	球磨村	0	5,171	46,922	13,912	3,213	0	0	1,475	7,949	0	0	0	61,257	3,753	471,899
099	苓北町	0	1,077	52,209	12,226	2,808	0	838	596	9,946	3,519	15,211	0	12,167	1,223	429,683
	組合平均	0	5,287	0	0	0	0	0	0	0	0	0	0	43,222	1,476	268,451
301	医師国保	0	6,857	0	0	0	0	0	0	0	0	0	0	18,279	2,267	257,613
302	歯科国保	0	3,717	0	0	0	0	0	0	0	0	0	0	68,165	685	279,289

(1) 被保険者(全体)1人当たりの金額(支出)①

番号	保険者名	総務費	保険 給付費	後期高齢者支援金等			前期高齢者納付金等			老人保健拠出金			介護 納付金
				後期高齢者 支援金	事務費	計	前期高齢者 納付金	事務費	計	医療費	事務費	計	
市 町 村 平 均	平成18年度	3,341	170,010	49,738	763	50,501	-	-	-	49,738	763	50,501	14,640
	平成19年度	3,934	184,997	48,897	765	49,662	-	-	-	48,897	765	49,662	14,174
	平成20年度	5,156	251,699	40,588	6	40,594	49	6	55	9,712	101	9,813	18,311
	平成21年度	5,177	260,205	44,603	6	44,609	122	5	128	2,915	4	2,919	18,041
	平成22年度	5,647	272,511	40,030	5	40,035	65	5	70	511	3	514	19,540
	県平均	5,882	266,023	40,123	5	40,129	987	5	993	489	3	492	19,538
001	熊本市	6,254	259,501	40,502	5	40,508	65	5	70	665	3	668	17,919
003	人吉市	6,742	288,642	40,155	5	40,161	65	5	71	341	3	345	19,380
004	荒尾市	6,034	339,535	39,962	5	39,967	64	5	69	163	3	166	18,087
005	水俣市	10,167	381,708	40,341	5	40,346	65	5	70	589	3	593	18,963
011	宇土市	5,903	269,767	40,353	5	40,358	65	5	70	724	3	727	18,414
151	上天草市	2,003	279,344	38,985	5	38,990	64	5	69	415	3	418	20,713
152	山鹿市	5,791	254,769	40,386	5	40,391	66	5	71	146	3	150	19,112
153	宇城市	962	273,226	39,430	5	39,435	64	5	69	302	3	305	19,281
154	阿蘇市	8,546	280,526	40,950	5	40,956	66	5	71	666	3	669	19,711
155	菊池市	2,159	260,834	40,416	5	40,421	65	5	70	595	3	598	18,833
156	八代市	5,604	271,715	39,295	5	39,300	64	5	69	386	3	389	19,062
157	玉名市	4,295	285,966	39,671	5	39,676	64	5	69	347	3	350	18,421
158	合志市	2,130	263,729	40,246	5	40,251	64	5	69	811	3	814	17,687
159	天草市	5,286	291,807	39,490	5	39,496	65	5	70	366	3	369	20,470
201	美里町	1,961	253,884	38,670	5	38,676	63	5	69	533	3	537	20,027
029	玉東町	12,203	244,550	37,021	5	37,027	61	5	66	455	3	458	18,499
032	南関町	2,458	296,770	38,367	5	38,372	63	5	68	869	3	872	18,558
033	長洲町	7,033	294,784	40,129	5	40,134	65	5	70	459	3	462	19,833
206	和水町	7,257	288,158	39,867	5	39,872	65	5	70	486	3	489	19,075
042	大津町	1,483	262,647	39,077	5	39,082	63	5	68	668	3	671	18,097
043	菊陽町	2,153	234,218	39,480	5	39,485	63	5	68	729	3	732	17,720

(1) 被保険者(全体)1人当たりの金額(支出)①

番号	保険者名	総務費	保険 給付費	後期高齢者支援金等			前期高齢者納付金等			老人保健拠出金			介護 納付金
				後期高齢者 支援金	事務費	計	前期高齢者 納付金	事務費	計	医療費	事務費	計	
049	南小国町	2,164	212,606	39,986	5	39,991	65	5	70	0	3	3	20,101
050	小国町	1,812	226,103	40,559	6	40,565	66	5	72	646	3	650	21,309
051	産山村	6,994	216,676	43,169	6	43,175	70	5	75	0	3	3	20,447
054	高森町	3,479	254,739	40,329	5	40,334	66	5	71	181	3	184	20,337
058	西原村	2,437	261,641	41,419	5	41,424	66	5	71	0	3	3	20,721
221	南阿蘇村	7,100	252,173	39,396	5	39,401	64	5	69	919	3	922	20,589
059	御船町	5,296	277,053	39,600	5	39,606	64	5	69	961	3	964	18,450
060	嘉島町	8,216	276,096	41,685	5	41,690	67	5	72	1,313	3	1,316	18,589
061	益城町	2,153	255,453	40,664	5	40,669	65	5	70	639	3	642	18,952
062	甲佐町	8,871	276,079	39,404	5	39,410	64	5	69	0	3	3	19,410
231	山都町	1,894	257,447	40,764	5	40,770	66	5	72	510	3	513	21,669
241	氷川町	1,540	230,038	39,636	5	39,641	64	5	70	197	3	200	20,130
075	津奈木町	9,679	363,782	42,418	5	42,424	68	5	73	0	3	3	19,941
246	芦北町	9,426	362,167	41,092	5	41,097	67	5	72	973	3	976	19,987
076	錦町	9,394	276,727	40,922	5	40,928	66	5	71	248	3	251	19,796
077	あさぎり町	2,556	263,466	40,877	6	40,883	67	5	72	779	3	782	21,032
080	多良木町	2,405	230,583	39,538	5	39,543	64	5	70	373	3	376	21,417
081	湯前町	12,628	248,507	40,276	6	40,281	66	5	71	1,461	3	1,465	19,387
082	水上村	5,665	259,144	40,907	5	40,913	66	5	72	0	3	3	21,067
085	相良村	3,677	235,286	40,741	5	40,746	66	5	72	0	3	3	21,691
086	五木村	27,134	296,287	40,167	6	40,172	66	5	71	32	4	36	18,317
087	山江村	6,201	267,718	36,757	5	36,762	61	5	67	913	3	917	18,541
088	球磨村	4,290	294,158	38,830	5	38,835	64	5	69	1,642	3	1,645	19,458
099	苓北町	2,702	292,981	39,420	5	39,425	64	5	70	474	3	477	20,087
	組合平均	10,492	118,681	42,217	5	42,222	23,312	5	23,317	0	2	2	19,241
301	医師国保	16,284	130,384	42,276	5	42,281	9,855	5	9,860	0	3	3	21,432
302	歯科国保	6,053	109,710	42,172	5	42,177	33,628	5	33,634	0	2	2	17,562

(1) 被保険者(全体)1人当たりの金額(支出)②

(基金保有額は一般(若人+老人)1人当たり)

番号	保険者名	共同事業拠出金			保健事業費			直診 勘定 繰出金	その他 の支出	前年度 繰上 充用金	公債費	支出計	収支差引	基金保有額
		高額医療費 共同事業拠 出金	保険財政共 同安定化事 業拠出金	その他	特定健康診 査等事業費	保険事業費	健康管理セン ター事業費							
市 町 村 平 均	平成18年度	3,629	14,876	0	-	1,604	-	302	1,312	8,810	1	269,425	-537	18,169
	平成19年度	4,118	30,910	0	-	1,611	-	77	1,761	8,495	3	299,848	-3,580	16,565
	平成20年度	5,713	42,931	26	2,437	1,159	0	209	2,015	1,357	1	382,454	25,832	46,722
	平成21年度	6,494	45,858	5	2,568	1,090	0	146	4,140	886	1	395,348	23,488	49,573
	平成22年度	7,311	48,662	8	2,616	1,147	16	88	4,664	912	0	404,869	23,518	45,598
	県平均	7,155	46,591	8	2,517	1,424	15	85	4,720	873	0	397,525	24,056	51,980
001	熊本市	7,128	45,742	0	1,292	534	0	0	4,022	41,053	0	424,691	-36,445	0
003	人吉市	7,004	48,882	0	2,453	1,129	0	0	1,406	0	0	416,241	39,410	21,491
004	荒尾市	6,058	51,719	0	1,221	885	0	0	2,045	0	0	465,914	10,414	13,907
005	水俣市	7,330	59,176	0	1,482	834	0	923	2,497	0	0	524,098	41,121	60,477
011	宇土市	6,376	46,118	0	1,878	745	0	0	2,196	0	0	392,553	0	0
151	上天草市	8,292	51,038	0	1,854	619	0	1,103	4,278	0	0	417,333	6,914	17,273
152	山鹿市	7,559	48,411	0	2,457	2,016	0	160	5,414	0	1	386,454	12,629	34,284
153	宇城市	7,122	47,900	0	1,636	1,025	0	0	1,583	0	9	392,556	9,184	571
154	阿蘇市	9,655	52,855	0	2,446	1,770	0	253	767	0	0	418,391	22,799	49,757
155	菊池市	6,153	47,570	0	1,204	2,027	0	0	1,368	0	0	381,250	1,861	11,158
156	八代市	8,201	49,679	0	1,949	1,303	0	0	1,642	0	0	398,996	6,522	34,052
157	玉名市	6,764	47,599	0	2,295	1,055	0	0	1,409	0	0	407,914	7,580	7,317
158	合志市	7,662	44,723	0	3,153	1,081	0	0	4,503	0	0	385,808	8,222	7,400
159	天草市	7,843	53,695	0	2,017	1,119	723	162	3,144	0	0	426,207	12,920	195
201	美里町	6,372	49,725	0	1,999	1,356	0	0	2,254	0	11	376,923	12,292	50,585
029	玉東町	7,436	44,301	0	4,092	1,434	0	0	5,981	0	0	376,046	17,492	28,332
032	南関町	6,082	48,587	0	2,406	1,569	0	0	3,976	0	0	419,851	28,794	57,058
033	長洲町	5,674	44,363	0	2,482	532	0	0	3,170	0	0	418,553	10,146	4,347
206	和水町	6,466	43,960	0	4,412	2,077	0	0	5,092	0	0	416,928	49,970	54,796
042	大津町	4,728	43,225	0	3,952	985	0	0	2,846	0	0	377,785	22,181	730
043	菊陽町	5,887	41,053	0	1,924	1,907	0	0	6,068	0	0	351,236	527	5,035

(1) 被保険者(全体)1人当たりの金額(支出)②

(基金保有額は一般(若人+老人)1人当たり)

番号	保険者名	共同事業拠出金			保健事業費			直診 勘定 繰出金	その他 の支出	前年度 繰上 充用金	公債費	支出計	収支差引	基金保有額
		高額医療費 共同事業拠 出金	保険財政共 同安定化事 業拠出金	その他	特定健康診 査等事業費	保険事業費	健康管理セン ター事業費							
049	南小国町	4,953	45,954	0	2,415	1,489	0	0	7,683	0	0	352,251	19,786	36,286
050	小国町	7,167	50,492	0	2,133	1,357	0	843	2,354	0	0	354,875	9,263	21,176
051	産山村	3,468	40,638	0	3,692	4,929	0	0	54,485	0	0	394,687	87,752	36,263
054	高森町	9,465	52,922	0	1,908	452	0	0	10,194	0	0	394,128	32,760	11,616
058	西原村	6,056	47,669	0	2,322	1,030	0	0	2,705	0	0	386,183	33,667	15,438
221	南阿蘇村	9,081	47,893	0	2,661	517	0	0	402	0	0	380,850	19,236	18,207
059	御船町	6,476	45,580	0	2,264	529	0	0	541	0	0	404,251	8,647	7,424
060	嘉島町	7,249	49,753	0	2,738	732	0	0	6,082	0	0	412,661	34,870	89,531
061	益城町	5,799	42,259	0	2,015	1,669	0	0	2,541	0	0	372,282	8,420	40,648
062	甲佐町	6,295	51,106	0	1,732	475	0	0	3,263	0	0	406,750	18,205	30,666
231	山都町	8,104	53,230	0	3,092	548	0	532	355	0	0	388,384	11,913	54,089
241	氷川町	6,618	44,572	0	1,739	1,474	0	0	1,544	0	0	347,567	17,600	19
075	津奈木町	8,541	59,263	0	1,625	393	0	0	980	0	0	507,299	96,329	262,217
246	芦北町	8,441	59,777	0	1,950	1,081	0	0	4,964	0	0	525,646	21,888	78,890
076	錦町	8,298	48,927	0	1,981	464	0	0	2,671	0	0	409,614	26,391	42,702
077	あさぎり町	6,874	48,422	0	3,403	605	0	0	2,448	0	0	390,595	49,219	37,731
080	多良木町	6,396	42,631	22	5,176	561	0	0	1,587	0	0	350,923	32,229	19,251
081	湯前町	6,488	50,796	0	3,301	1,256	0	0	5,478	0	0	389,796	60,462	60,215
082	水上村	13,287	45,187	0	3,471	2,209	0	0	10,651	0	0	402,065	62,545	236,973
085	相良村	7,622	41,694	0	4,279	949	0	0	2,042	0	0	358,429	34,500	85,003
086	五木村	8,946	53,161	0	4,849	652	0	0	13,905	0	0	464,096	28,756	254,314
087	山江村	8,305	56,705	0	2,472	877	0	0	520	0	0	399,169	8,643	19,668
088	球磨村	11,532	49,816	353	2,765	671	0	0	3,051	0	0	426,643	45,256	82,502
099	苓北町	7,731	51,034	0	5,140	689	0	0	3,769	0	0	424,246	5,437	52,321
	組合平均	3,364	0	1	290	7,384	0	0	5,925	0	0	230,921	38,962	181,707
301	医師国保	5,831	0	3	219	9,804	0	0	6,436	0	0	242,537	15,077	300,570
302	歯科国保	1,473	0	0	344	5,529	0	0	5,534	0	0	222,017	57,273	90,588

(2) 収納率、1人当たり保険料(税)

番号	保険者名	収納率(現年分)(%)				1人当たり保険料(税)(円)				1世帯当たり	
		一般	退職	全体	順位	一般	退職	全体	順位	保険料(税)(円)	
										順位	順位
市町村平均	平成18年度	89.85	98.21	91.35		74,423	92,025	77,059		154,490	
	平成19年度	89.98	98.22	91.56		75,476	93,703	78,405		154,766	
	平成20年度	89.29	96.61	89.80		85,129	99,602	85,998		158,048	
	平成21年度	88.99	96.13	89.47		83,126	112,828	84,628		158,015	
	平成22年度	89.92	96.31	90.40		79,406	109,180	81,046		149,843	
	県平均	90.20	96.31	90.64		80,385	109,180	81,947		151,556	
001	熊本市	87.05	95.18	87.61	44	85,129	130,723	87,197	5	154,490	16
003	人吉市	86.90	95.95	87.57	45	88,190	109,609	89,483	3	155,840	12
004	荒尾市	89.84	97.02	90.44	41	70,268	90,847	71,632	33	126,027	36
005	水俣市	93.53	98.71	94.10	20	62,970	81,637	64,606	40	107,293	43
011	宇土市	92.46	98.63	92.91	25	64,331	86,265	65,553	38	127,520	35
151	上天草市	91.48	95.77	91.84	34	73,790	107,011	75,779	25	148,276	24
152	山鹿市	90.96	96.39	91.35	38	77,045	107,831	78,651	18	149,742	22
153	宇城市	90.65	96.85	91.13	40	84,599	111,080	86,181	9	171,676	7
154	阿蘇市	91.16	97.14	91.56	36	82,229	119,393	83,991	12	154,536	15
155	菊池市	88.17	92.85	88.51	42	85,696	102,843	86,764	8	176,401	4
156	八代市	92.35	96.35	92.58	27	79,833	125,869	81,535	15	154,782	13
157	玉名市	90.81	96.91	91.30	39	85,639	102,513	86,783	7	170,794	9
158	合志市	90.90	97.07	91.46	37	85,065	112,686	87,006	6	162,432	10
159	天草市	93.58	98.13	93.96	21	57,038	74,878	58,186	44	108,074	42
201	美里町	94.33	99.02	94.74	16	73,050	98,235	74,733	28	135,548	31
029	玉東町	96.84	99.97	97.14	6	55,184	82,162	56,968	45	115,757	40
032	南関町	94.49	99.95	95.06	12	64,666	73,984	65,531	39	117,182	39
033	長洲町	94.43	97.97	94.91	14	75,268	93,553	77,323	23	138,005	28
206	和水町	97.05	99.36	97.29	5	65,219	90,109	67,151	36	130,398	34
042	大津町	92.38	96.73	92.78	26	80,220	106,373	82,075	14	153,045	19
043	菊陽町	91.91	97.50	92.42	28	78,545	111,942	80,742	16	153,265	17
049	南小国町	94.41	97.60	94.61	18	73,052	108,720	74,573	29	153,080	18
050	小国町	96.61	99.66	96.80	7	77,193	93,667	78,059	21	154,558	14
051	産山村	97.81	100.00	97.93	4	80,024	201,722	82,712	13	173,339	5
054	高森町	94.53	98.94	94.80	15	72,018	82,939	72,600	31	146,711	26
058	西原村	91.97	97.39	92.36	29	86,766	100,281	87,615	4	172,354	6
221	南阿蘇村	91.72	95.56	92.12	32	74,485	123,942	77,708	22	148,852	23
059	御船町	91.84	96.07	92.18	31	68,665	92,343	70,096	34	133,652	32
060	嘉島町	94.27	99.45	94.71	17	93,659	118,804	95,372	2	186,635	3
061	益城町	87.24	95.36	87.98	43	76,221	103,768	78,115	20	150,499	21
062	甲佐町	91.76	99.39	92.29	30	72,855	91,126	73,874	30	137,820	29
231	山都町	93.42	98.30	93.75	23	73,641	98,753	74,903	27	146,822	25
241	氷川町	95.07	97.88	95.20	10	84,734	101,767	85,392	11	188,570	2
075	津奈木町	95.83	99.80	96.26	8	56,939	105,180	59,876	43	106,418	44
246	芦北町	94.41	95.76	94.57	19	60,062	87,347	62,357	42	112,291	41
076	錦町	95.03	99.09	95.36	9	77,374	88,002	78,128	19	159,980	11
077	あさぎり町	93.72	95.31	93.82	22	101,928	111,148	102,451	1	191,109	1
080	多良木町	91.94	94.89	92.11	33	74,403	88,361	75,090	26	146,077	27
081	湯前町	95.01	96.16	95.09	11	72,400	63,650	71,684	32	137,387	30
082	水上村	97.82	99.52	97.93	3	65,018	78,214	65,718	37	124,405	37
085	相良村	93.22	97.56	93.65	24	86,007	85,940	86,000	10	170,890	8
086	五木村	100.00	100.00	100.00	1	61,681	77,073	62,877	41	104,099	45
087	山江村	91.02	99.84	91.61	35	79,545	78,574	79,479	17	150,880	20
088	球磨村	94.70	97.94	94.98	13	75,264	105,492	77,175	24	130,656	33
099	苓北町	99.16	99.89	99.25	2	65,035	96,533	67,593	35	122,499	38
	組合平均	99.86	-	99.86		144012.05	-	144012.05		283657.83	
301	医師国保	100.00	-	100.00		163,744	-	163,744		353,275	
302	歯科国保	99.71	-	99.71		124,280	-	124,280		214,041	

(3) 収納率(一覽表)

番号	保険者名	現年分				滞納繰越分				計			
		一般	退職	全体	順位	一般	退職	全体	順位	一般	退職	全体	順位
市町村平均	平成18年度	89.85	98.21	91.35		10.20	16.58	10.39		69.99	94.56	73.59	
	平成19年度	89.98	98.22	91.56		10.74	17.72	10.96		69.35	94.44	73.26	
	平成20年度	89.29	96.61	89.80		11.63	18.77	11.88		67.64	84.45	68.66	
	平成21年度	88.99	96.13	89.47		11.35	15.80	11.49		67.22	84.26	68.20	
	平成22年度	89.92	96.31	90.40		10.99	15.55	11.13		66.76	85.30	67.90	
	県平均	90.20	96.31	90.64		11.00	15.55	11.13		67.41	85.30	68.50	
001	熊本市	87.05	95.18	87.61	44	7.33	11.43	7.43	42	62.57	83.71	63.75	42
003	人吉市	86.90	95.95	87.57	45	10.62	17.44	10.79	34	58.17	83.29	59.58	44
004	荒尾市	89.84	97.02	90.44	41	11.97	14.46	12.09	30	68.66	82.73	69.71	31
005	水俣市	93.53	98.71	94.10	20	14.83	25.01	15.44	17	71.27	86.20	72.72	21
011	宇土市	92.46	98.63	92.91	25	11.83	15.04	11.93	31	66.11	85.20	67.25	38
151	上天草市	91.48	95.77	91.84	34	11.59	11.79	11.60	33	66.25	81.80	67.35	37
152	山鹿市	90.96	96.39	91.35	38	12.20	19.00	12.45	27	70.84	85.30	71.74	25
153	宇城市	90.65	96.85	91.13	40	21.20	21.93	21.23	7	71.56	85.49	72.49	23
154	阿蘇市	91.16	97.14	91.56	36	18.36	18.18	18.36	11	68.46	83.39	69.31	32
155	菊池市	88.17	92.85	88.51	42	12.43	11.35	12.38	28	63.42	76.08	64.22	41
156	八代市	92.35	96.35	92.58	27	11.73	16.02	11.83	32	69.23	85.31	69.99	29
157	玉名市	90.81	96.91	91.30	39	15.61	22.66	15.88	15	69.94	85.94	71.04	27
158	合志市	90.90	97.07	91.46	37	12.48	13.45	12.52	26	66.23	84.01	67.57	35
159	天草市	93.58	98.13	93.96	21	16.50	26.18	16.80	12	76.19	91.36	77.28	12
201	美里町	94.33	99.02	94.74	16	16.00	12.49	15.87	16	74.35	88.74	75.43	18
029	玉東町	96.84	99.97	97.14	6	35.30	22.51	34.80	2	91.34	97.15	91.86	3
032	南関町	94.49	99.95	95.06	12	10.39	7.27	10.28	37	68.31	89.32	70.07	28
033	長洲町	94.43	97.97	94.91	14	7.01	6.36	6.98	44	66.82	89.35	69.22	33
206	和水町	97.05	99.36	97.29	5	19.83	29.23	20.19	9	85.90	95.59	86.83	6
042	大津町	92.38	96.73	92.78	26	6.62	10.91	6.75	45	72.07	89.13	73.41	19
043	菊陽町	91.91	97.50	92.42	28	14.76	14.33	14.75	19	70.19	89.30	71.60	26
049	南小国町	94.41	97.60	94.61	18	16.56	16.54	16.56	13	74.61	91.38	75.46	17
050	小国町	96.61	99.66	96.80	7	16.33	15.64	16.31	14	85.35	94.32	85.87	7
051	産山村	97.81	100.00	97.93	4	34.68	100.00	34.68	3	93.45	100.00	93.78	2
054	高森町	94.53	98.94	94.80	15	15.40	9.13	15.24	18	75.43	88.37	76.11	14
058	西原村	91.97	97.39	92.36	29	21.37	8.04	20.94	8	75.80	87.21	76.52	13
221	南阿蘇村	91.72	95.56	92.12	32	13.51	26.27	14.06	23	71.67	87.45	73.07	20
059	御船町	91.84	96.07	92.18	31	22.19	32.44	22.62	6	75.08	87.22	75.94	15
060	嘉島町	94.27	99.45	94.71	17	14.74	8.37	14.65	22	77.45	95.62	78.74	10
061	益城町	87.24	95.36	87.98	43	12.59	16.77	12.69	24	57.44	84.28	59.21	45
062	甲佐町	91.76	99.39	92.29	30	7.74	7.40	7.74	41	60.95	95.50	62.56	43
231	山都町	93.42	98.30	93.75	23	10.57	11.15	10.58	35	67.89	90.55	69.05	34
241	水川町	95.07	97.88	95.20	10	18.18	38.27	18.45	10	85.02	95.46	85.46	8
075	津奈木町	95.83	99.80	96.26	8	14.89	11.04	14.69	21	71.36	84.82	72.59	22
246	芦北町	94.41	95.76	94.57	19	11.51	33.50	12.12	29	64.44	89.01	66.58	39
076	錦町	95.03	99.09	95.36	9	12.51	13.87	12.54	25	70.68	89.38	71.89	24
077	あさぎり町	93.72	95.31	93.82	22	26.25	30.34	26.43	4	77.81	83.83	78.16	11
080	多良木町	91.94	94.89	92.11	33	9.82	21.88	10.15	38	69.17	84.02	69.90	30
081	湯前町	95.01	96.16	95.09	11	13.96	41.21	14.69	20	74.65	90.33	75.61	16
082	水上村	97.82	99.52	97.93	3	24.70	100.00	26.05	5	89.18	99.54	89.78	5
085	相良村	93.22	97.56	93.65	24	9.20	10.89	9.26	39	65.76	86.32	67.36	36
086	五木村	100.00	100.00	100.00	1	55.04	0.00	55.04	1	95.48	100.00	95.87	1
087	山江村	91.02	99.84	91.61	35	7.12	16.16	7.30	43	63.52	89.72	64.89	40
088	球磨村	94.70	97.94	94.98	13	10.22	56.86	10.50	36	81.27	97.45	82.47	9
099	苓北町	99.16	99.89	99.25	2	9.08	6.49	8.86	40	91.01	93.79	91.33	4
	組合平均	99.86	-	99.86	-	69.96	-	69.96	-	99.81	-	99.81	-
301	医師国保	100.00	-	100.00	-	-	-	-	-	100.00	-	100.00	-
302	歯科国保	99.71	-	99.71	-	69.96	-	69.96	-	99.61	-	99.61	-

(4) 受診率

番号	保険者名	入院						入院外						歯科						計					
		一般	順位	退職	順位	全体	順位	一般	順位	退職	順位	全体	順位	一般	順位	退職	順位	全体	順位	一般	順位	退職	順位	全体	順位
市町村平均	平成18年度	27.702		34.215		53.118		640.947		1,216.953		964.129		113.053		193.128		132.411		781.702		1,444.295		1,149.658	
	平成19年度	28.461		35.243		53.959		670.389		1,256.310		992.201		113.628		197.457		134.262		812.479		1,489.010		1,180.423	
	平成20年度	30.601		30.642		28.255		778.860		1,171.444		802.447		132.622		197.809		136.538		941.542		1,399.896		969.082	
	平成21年度	30.128		29.034		28.605		806.888		1,046.747		819.018		137.073		197.367		140.122		974.089		1,273.147		989.213	
	平成22年度	30.262		30.461		28.595		813.378		1,071.070		827.569		140.909		204.101		144.389		984.548		1,305.632		1,002.230	
	県平均	29.948		30.461		29.976		808.728		1,071.070		822.959		140.836		204.101		144.268		979.512		1,305.632		997.204	
001	熊本市	27.377	33	32.947	12	27.630	32	791.309	29	1,153.283	6	807.727	28	146.368	13	239.910	1	150.611	13	965.054	27	1,426.139	4	985.968	24
003	人吉市	32.872	14	29.077	22	32.643	14	828.158	18	989.231	27	837.881	17	131.498	27	169.846	31	133.813	30	992.528	17	1,188.154	28	1,004.337	18
004	荒尾市	40.668	4	33.769	10	40.210	4	868.197	9	975.187	30	875.292	10	151.832	8	164.459	34	152.669	10	1060.697	9	1,173.414	32	1,068.172	9
005	水俣市	49.221	2	30.949	16	47.619	2	998.681	3	1,175.328	4	1,014.171	3	136.607	18	167.007	33	139.273	20	1184.510	3	1,373.285	7	1,201.062	3
011	宇土市	30.225	21	28.615	23	30.135	21	803.641	26	993.077	26	814.198	26	127.492	32	176.154	26	130.204	32	961.358	29	1,197.846	27	974.537	28
151	上天草市	32.411	15	35.971	6	32.624	15	780.084	34	1,059.424	16	796.805	33	107.283	43	158.273	37	110.335	43	919.778	40	1,253.669	20	939.764	40
152	山鹿市	29.812	25	32.750	13	29.966	24	804.879	25	1,152.214	7	822.994	22	136.216	19	217.199	11	140.439	18	970.907	23	1,402.163	5	993.399	21
153	宇城市	30.252	20	27.415	24	30.082	22	792.743	28	1,020.314	21	806.331	29	132.328	26	191.495	18	135.861	25	955.322	31	1,239.224	21	972.275	30
154	阿蘇市	33.014	12	31.787	15	32.956	12	768.764	38	1,102.088	8	784.567	37	133.337	24	229.930	5	137.917	21	935.115	38	1,363.805	8	955.439	36
155	菊池市	29.648	27	30.038	18	29.673	25	790.896	30	826.521	41	793.115	35	162.434	3	199.144	15	164.721	3	982.979	20	1,055.703	40	987.508	22
156	八代市	30.195	22	34.745	9	30.363	19	815.342	21	1,254.919	2	831.594	19	136.195	20	220.112	8	139.297	19	981.732	22	1,509.776	2	1,001.255	19
157	玉名市	31.480	18	32.018	14	31.517	17	893.048	7	1,069.165	14	904.996	6	148.509	11	189.086	19	151.262	11	1073.037	8	1,290.270	13	1,087.774	8
158	合志市	29.550	28	26.743	26	29.353	27	824.965	19	1,018.835	22	838.589	16	166.879	2	232.258	3	171.473	2	1021.394	14	1,277.836	15	1,039.415	12
159	天草市	36.566	7	30.706	17	36.189	6	836.986	15	1,035.992	19	849.791	15	132.845	25	169.630	32	135.212	26	1006.398	16	1,236.329	24	1,021.193	16
201	美里町	25.850	39	12.062	44	24.929	40	810.808	22	876.654	39	815.207	25	129.471	30	197.665	16	134.027	29	966.128	26	1,086.381	39	974.162	29
029	玉東町	27.472	32	26.190	28	27.387	34	839.326	14	1,027.778	20	851.784	14	121.236	35	183.333	24	125.341	34	988.034	18	1,237.302	23	1,004.512	17
032	南関町	37.674	5	18.937	38	35.935	7	866.236	10	905.316	37	869.864	11	150.731	10	184.385	23	153.856	9	1054.641	10	1,108.638	38	1,059.655	10
033	長洲町	31.587	17	17.816	40	30.039	23	899.272	6	900.383	38	899.397	8	159.510	4	195.211	17	163.523	4	1090.369	5	1,113.410	37	1,092.959	6
206	和水町	31.620	16	42.662	2	32.477	16	892.332	8	1,050.853	18	904.636	7	157.639	7	200.683	13	160.980	7	1081.591	7	1,294.198	12	1,098.093	5
042	大津町	28.818	29	26.960	25	28.686	29	775.927	36	918.547	36	786.044	36	148.058	12	180.880	25	150.387	14	952.803	32	1,126.386	35	965.116	31
043	菊陽町	26.791	36	21.603	34	26.450	36	777.036	35	1,056.969	17	795.450	34	157.655	6	232.578	2	162.583	5	961.482	28	1,311.150	10	984.483	26
049	南小国町	24.672	41	29.487	21	24.877	41	679.555	45	953.846	34	691.252	45	118.846	37	143.590	43	119.902	38	823.073	45	1,126.923	34	836.031	45

(4) 受診率

番号	保険者名	入院						入院外						歯科						計					
		一般	順位	退職	順位	全体	順位	一般	順位	退職	順位	全体	順位	一般	順位	退職	順位	全体	順位	一般	順位	退職	順位	全体	順位
050	小国町	27.751	31	22.674	31	27.484	33	737.464	43	804.651	42	740.997	43	112.552	42	138.953	44	113.941	42	877.767	43	966.279	43	882.421	43
051	産山村	22.139	44	6.667	45	21.797	44	701.958	44	1,160.000	5	712.077	44	117.771	38	220.000	9	120.029	37	841.867	44	1,386.667	6	853.903	44
054	高森町	31.301	19	18.621	39	30.625	18	752.699	42	706.207	45	750.221	42	105.942	44	160.000	36	108.824	44	889.942	41	884.828	45	889.669	42
058	西原村	29.791	26	24.219	30	29.441	26	761.466	40	1,086.719	10	781.894	39	145.916	14	224.219	6	150.834	12	937.173	36	1,335.156	9	962.169	33
221	南阿蘇村	25.810	40	25.279	29	25.775	39	762.270	39	1,078.810	11	782.897	38	133.584	23	184.758	22	136.919	23	921.664	39	1,288.848	14	945.591	39
059	御船町	33.841	10	29.825	19	33.598	9	806.185	24	1,060.819	15	821.569	23	129.160	31	147.076	39	130.242	31	969.186	24	1,237.719	22	985.409	25
060	嘉島町	29.915	24	35.976	5	30.328	20	851.181	12	931.098	35	856.627	12	140.883	15	149.390	38	141.462	17	1,021.979	13	1,116.463	36	1,028.417	15
061	益城町	26.559	37	22.600	32	26.287	37	843.687	13	1,000.739	25	854.483	13	151.788	9	230.576	4	157.204	8	1,022.034	12	1,253.914	19	1,037.973	13
062	甲佐町	34.313	8	16.438	42	33.316	10	785.849	33	1,094.521	9	803.054	31	115.094	40	143.836	41	116.696	40	935.256	37	1,254.795	18	953.067	38
231	山都町	32.889	13	32.964	11	32.893	13	752.792	41	876.177	40	758.992	41	103.855	45	143.767	42	105.860	45	889.535	42	1,052.909	41	897.745	41
241	氷川町	25.871	38	36.634	4	26.287	38	807.602	23	1,070.792	13	817.773	24	133.950	22	187.129	21	136.005	24	967.423	25	1,294.554	11	980.065	27
075	津奈木町	51.164	1	39.806	3	50.473	1	1,110.887	1	1,539.806	1	1,136.998	1	135.494	21	170.874	30	137.648	22	1,297.546	1	1,750.485	1	1,325.118	1
246	芦北町	46.218	3	29.499	20	44.812	3	1,064.991	2	1,245.083	3	1,080.137	2	115.707	39	164.193	35	119.785	39	1,226.917	2	1,438.776	3	1,244.734	2
076	錦町	26.871	35	44.534	1	28.124	30	795.609	27	985.830	29	809.107	27	121.738	34	146.559	40	123.499	36	944.218	34	1,176.923	31	960.730	35
077	あさぎり町	27.129	34	21.250	35	26.796	35	815.868	20	988.438	28	825.661	21	139.011	17	188.750	20	141.834	16	982.008	21	1,198.438	26	994.290	20
080	多良木町	20.515	45	26.702	27	20.819	45	787.127	32	1,017.801	23	798.480	32	129.810	29	221.990	7	134.347	28	937.453	35	1,266.492	17	953.646	37
081	湯前町	28.233	30	20.968	36	27.639	31	775.144	37	741.935	44	772.427	40	157.759	5	200.000	14	161.214	6	961.135	30	962.903	44	961.280	34
082	水上村	23.021	43	15.217	43	22.607	43	830.085	16	956.522	33	836.794	18	196.833	1	208.696	12	197.463	1	1,049.939	11	1,180.435	30	1,056.863	11
085	相良村	23.722	42	22.156	33	23.568	42	857.274	11	1,076.647	12	878.913	9	130.931	28	173.054	28	135.086	27	1,011.927	15	1,271.856	16	1,037.566	14
086	五木村	34.239	9	19.355	37	33.083	11	981.522	4	967.742	31	980.451	4	140.761	16	219.355	10	146.867	15	1,156.522	4	1,206.452	25	1,160.401	4
087	山江村	30.028	23	16.456	41	29.102	28	828.823	17	798.734	43	826.770	20	127.155	33	170.886	29	130.138	33	986.006	19	986.076	42	986.010	23
088	球磨村	33.815	11	35.714	7	33.935	8	934.618	5	1,015.476	24	939.729	5	113.333	41	134.524	45	114.673	41	1,081.767	6	1,185.714	29	1,088.337	7
099	荅北町	37.591	6	34.862	8	37.370	5	789.781	31	960.092	32	803.614	30	119.019	36	174.312	27	123.510	35	946.391	33	1,169.266	33	964.493	32
	組合平均	10.418		-		10.418		518.849		-		518.849		136.324		-		136.324		665.591		-		665.591	
301	医師国保	11.934		-		11.934		443.186		-		443.186		145.795		-		145.795		600.916		-		600.916	
302	歯科国保	9.255		-		9.255		576.851		-		576.851		129.064		-		129.064		715.170		-		715.170	

(5) 1人当たりの療養諸費(3-2ベース)

番号	保険者名	3-2ベース						番号	保険者名	3-2ベース					
		一般		退職		全体				一般		退職		全体	
		金額	順位	金額	順位	金額	順位			金額	順位	金額	順位	金額	順位
市町村平均	平成18年度	242,087		409,182		440,326		050	小国町	272,345	43	312,408	38	274,451	43
	平成19年度	258,127		431,771		460,217		051	産山村	257,388	44	209,470	45	256,329	45
	平成20年度	295,859		415,872		303,070		054	高森町	301,996	35	323,959	35	303,167	37
	平成21年度	309,463		388,556		313,463		058	西原村	307,845	31	425,884	13	315,259	26
	平成22年度	321,385		412,921		326,426		221	南阿蘇村	301,749	36	355,017	29	305,220	35
	県平均	318,560		412,921		323,679		059	御船町	329,259	18	381,284	18	332,402	18
001	熊本市	305,188	34	456,083	7	312,032	30	060	嘉島町	331,141	15	388,061	17	335,019	16
003	人吉市	342,117	11	401,581	15	345,706	12	061	益城町	307,187	32	332,750	34	308,944	32
004	荒尾市	400,826	4	428,906	12	402,688	4	062	甲佐町	336,802	14	290,283	41	334,209	17
005	水俣市	466,703	1	471,204	3	467,098	1	231	山都町	308,614	30	320,735	36	309,223	31
011	宇土市	320,357	22	367,705	24	322,995	22	241	氷川町	275,927	41	362,644	26	279,278	41
151	上天草市	331,119	16	439,385	10	337,600	14	075	津奈木町	451,382	2	517,054	1	455,380	2
152	山鹿市	300,291	37	445,143	8	307,846	33	246	芦北町	445,778	3	445,017	9	445,714	3
153	宇城市	324,504	19	395,715	16	328,756	19	076	錦町	313,326	26	504,934	2	326,921	21
154	阿蘇市	330,486	17	461,334	5	336,689	15	077	あさぎり町	315,496	23	358,981	27	317,964	25
155	菊池市	312,046	27	341,876	31	313,904	28	080	多良木町	274,319	42	356,059	28	278,342	42
156	八代市	323,128	20	461,000	6	328,225	20	081	湯前町	306,534	33	279,204	42	304,298	36
157	玉名市	337,575	12	436,110	11	344,260	13	082	水上村	313,521	25	315,859	37	313,645	29
158	合志市	314,350	24	370,673	21	318,308	24	085	相良村	284,382	39	343,870	30	290,250	39
159	天草市	349,532	9	369,542	22	350,820	10	086	五木村	371,288	5	219,626	44	359,505	5
201	美里町	309,194	28	261,195	43	305,988	34	087	山江村	321,257	21	336,072	33	322,268	23
029	玉東町	295,839	38	367,104	25	300,550	38	088	球磨村	347,872	10	415,344	14	352,137	9
032	南関町	360,476	6	306,948	39	355,507	8	099	苓北町	355,257	8	375,000	20	356,860	6
033	長洲町	357,919	7	337,415	32	355,614	7								
206	和水町	337,024	13	469,184	4	347,281	11								
042	大津町	309,169	29	380,751	19	314,247	27		組合平均	142,447		—		142,447	
043	菊陽町	277,146	40	367,766	23	283,107	40	301	医師国保	152,391		—		152,391	
049	南小国町	256,373	45	296,996	40	258,106	44	302	歯科国保	134,823		—		134,823	

(6) 1件当たり日数

番号	保険者名	入院						入院外						歯科						計					
		一般		退職		全体		一般		退職		全体		一般		退職		全体		一般		退職		全体	
		日数	順位	日数	順位	日数	順位	日数	順位	日数	順位	日数	順位	日数	順位	日数	順位	日数	順位	日数	順位	日数	順位	日数	順位
市町村平均	平成18年度	19.02		15.72		19.56		1.98		2.06		2.22		2.58		2.68		2.62		2.67		2.47		3.07	
	平成19年度	19.06		15.47		19.53		1.93		2.04		2.15		2.55		2.61		2.58		2.62		2.43		2.99	
	平成20年度	18.35		15.48		18.18		1.91		1.89		1.91		2.50		2.53		2.50		2.52		2.28		2.50	
	平成21年度	18.45		15.89		18.33		1.86		1.79		1.86		2.46		2.43		2.46		2.46		2.21		2.44	
	平成22年度	18.29		16.19		18.17		1.84		1.78		1.84		2.41		2.39		2.41		2.43		2.22		2.42	
	県平均	18.26		16.19		18.14		1.84		1.78		1.84		2.40		2.39		2.40		2.42		2.22		2.41	
001	熊本市	17.53	37	16.38	18	17.47	35	1.86	11	1.83	12	1.85	10	2.35	35	2.33	30	2.35	36	2.38	22	2.25	14	2.37	21
003	人吉市	19.36	9	15.49	23	19.15	9	1.94	4	1.88	11	1.94	4	2.58	10	2.59	13	2.58	10	2.60	6	2.32	9	2.58	5
004	荒尾市	21.14	1	16.84	15	20.90	1	2.28	1	2.12	1	2.27	1	2.66	6	2.56	14	2.66	5	3.06	1	2.61	2	3.02	1
005	水俣市	19.83	6	15.21	26	19.57	6	1.93	5	1.91	10	1.93	5	2.73	2	2.71	7	2.73	4	2.76	2	2.31	11	2.72	2
011	宇土市	17.39	39	11.89	38	17.10	39	1.81	20	1.70	21	1.80	21	2.51	18	2.70	8	2.53	16	2.39	19	2.09	31	2.37	20
151	上天草市	17.89	29	16.40	17	17.79	30	1.95	3	1.91	9	1.94	3	2.25	42	2.32	33	2.25	41	2.54	9	2.38	5	2.53	9
152	山鹿市	18.14	23	16.10	20	18.02	25	1.84	12	1.83	13	1.84	12	2.44	23	2.41	22	2.44	23	2.43	18	2.25	15	2.41	18
153	宇城市	17.24	40	14.39	31	17.09	40	1.77	27	1.71	20	1.76	27	2.39	30	2.39	25	2.39	28	2.34	24	2.10	30	2.33	25
154	阿蘇市	18.29	20	15.38	24	18.15	20	1.66	40	1.61	36	1.66	40	2.53	15	2.64	10	2.54	14	2.37	23	2.10	29	2.35	23
155	菊池市	18.08	24	17.32	12	18.03	22	1.79	22	1.75	17	1.79	24	2.16	45	2.03	44	2.15	45	2.34	25	2.25	16	2.34	24
156	八代市	19.13	10	17.59	9	19.07	10	1.87	8	1.77	16	1.87	9	2.54	13	2.50	17	2.54	13	2.50	12	2.24	17	2.48	11
157	玉名市	18.75	14	18.21	8	18.71	14	1.86	10	1.78	15	1.85	11	2.55	12	2.47	18	2.54	12	2.45	15	2.29	13	2.44	17
158	合志市	17.93	28	14.26	32	17.69	32	1.72	32	1.63	32	1.71	31	2.35	34	2.31	35	2.35	35	2.29	33	2.02	34	2.27	34
159	天草市	19.46	7	16.36	19	19.29	7	1.83	15	1.69	24	1.82	15	2.27	39	2.43	20	2.29	39	2.53	10	2.16	24	2.50	10
201	美里町	18.54	16	11.55	40	18.32	16	1.72	30	1.44	44	1.70	33	2.41	27	2.35	27	2.41	27	2.27	36	1.72	43	2.22	38
029	玉東町	17.48	38	16.97	14	17.45	36	1.79	25	1.62	34	1.77	26	2.67	5	2.31	34	2.63	6	2.33	28	2.05	33	2.31	30
032	南関町	20.44	3	13.89	34	20.12	3	1.87	9	1.97	4	1.88	8	2.36	33	2.16	42	2.33	37	2.60	8	2.21	18	2.56	6
033	長洲町	18.78	12	15.28	25	18.54	15	2.06	2	2.12	2	2.06	2	2.57	11	2.72	6	2.59	8	2.62	3	2.44	4	2.60	3
206	和水町	17.69	33	20.96	4	18.03	24	1.71	34	1.67	27	1.70	32	2.54	14	2.10	43	2.50	19	2.30	31	2.38	6	2.30	31
042	大津町	17.78	31	14.11	33	17.53	34	1.75	28	1.82	14	1.76	28	2.38	31	2.40	23	2.39	31	2.34	27	2.20	19	2.32	26
043	菊陽町	17.18	41	14.57	30	17.04	41	1.72	31	1.69	23	1.72	30	2.25	43	2.27	39	2.25	42	2.24	40	2.01	35	2.22	40

(6) 1件当たり日数

番号	保険者名	入院						入院外						歯科						計					
		一般		退職		全体		一般		退職		全体		一般		退職		全体		一般		退職		全体	
		日数	順位	日数	順位	日数	順位	日数	順位	日数	順位	日数	順位	日数	順位	日数	順位	日数	順位	日数	順位	日数	順位	日数	順位
049	南小国町	18.05	25	22.22	2	18.26	18	1.62	43	1.48	42	1.62	43	2.34	36	2.60	12	2.36	33	2.22	41	2.16	21	2.22	41
050	小国町	15.63	44	16.00	21	15.65	44	1.70	35	1.68	25	1.70	34	2.47	22	2.65	9	2.48	22	2.24	39	2.15	25	2.24	36
051	産山村	18.03	27	6.00	44	17.95	26	1.49	44	1.37	45	1.48	44	2.47	21	2.79	5	2.49	20	2.06	43	1.62	45	2.04	43
054	高森町	18.04	26	13.33	35	17.89	27	1.67	39	1.73	18	1.67	38	2.32	38	2.81	3	2.36	32	2.32	30	2.17	20	2.31	29
058	西原村	18.40	18	14.77	29	18.21	19	1.63	41	1.57	39	1.63	41	2.39	29	2.30	37	2.39	30	2.28	34	1.93	39	2.25	35
221	南阿蘇村	18.23	21	12.24	36	17.85	28	1.70	36	1.67	29	1.70	36	2.33	37	2.34	28	2.33	38	2.25	37	1.97	38	2.23	37
059	御船町	18.15	22	15.88	22	18.03	23	1.83	18	1.67	28	1.81	18	2.49	20	2.44	19	2.48	21	2.48	13	2.11	28	2.46	15
060	嘉島町	17.64	34	18.80	7	17.73	31	1.83	16	1.70	22	1.82	14	2.44	24	2.31	36	2.43	24	2.38	21	2.33	8	2.38	19
061	益城町	17.84	30	17.52	10	17.82	29	1.84	14	1.66	30	1.82	16	2.41	26	2.34	29	2.41	26	2.34	26	2.07	32	2.32	28
062	甲佐町	18.96	11	17.36	11	18.91	11	1.79	21	1.62	33	1.78	25	2.53	16	2.43	21	2.52	17	2.51	11	1.92	40	2.47	12
231	山都町	18.46	17	14.82	28	18.28	17	1.67	38	1.47	43	1.66	39	2.42	25	2.20	41	2.41	25	2.38	20	1.99	37	2.36	22
241	氷川町	16.56	43	12.15	37	16.33	43	1.83	17	1.72	19	1.83	13	2.58	9	2.39	24	2.57	11	2.33	29	2.11	27	2.32	27
075	津奈木町	19.95	5	14.95	27	19.71	5	1.79	23	1.93	8	1.80	19	2.78	1	2.81	4	2.78	1	2.61	4	2.31	10	2.58	4
246	芦北町	20.52	2	11.77	39	20.03	4	1.84	13	1.68	26	1.82	17	2.53	17	2.62	11	2.54	15	2.61	5	1.99	36	2.55	8
076	錦町	17.58	35	22.34	1	18.12	21	1.90	6	1.93	7	1.90	6	2.51	19	2.54	15	2.51	18	2.43	17	2.78	1	2.46	14
077	あさぎり町	17.70	32	10.41	42	17.37	37	1.71	33	1.54	40	1.70	35	2.39	28	2.32	32	2.39	29	2.25	38	1.82	41	2.22	39
080	多良木町	16.69	42	21.12	3	16.97	42	1.74	29	1.60	37	1.73	29	2.61	7	2.35	26	2.59	7	2.19	42	2.14	26	2.18	42
081	湯前町	18.61	15	20.58	5	18.74	13	1.69	37	1.59	38	1.68	37	2.36	32	2.33	31	2.36	34	2.29	32	2.16	22	2.28	33
082	水上村	15.06	45	9.29	43	14.86	45	1.63	42	1.50	41	1.63	42	2.27	40	1.64	45	2.24	44	2.05	44	1.63	44	2.02	44
085	相良村	18.76	13	18.95	6	18.77	12	1.77	26	1.98	3	1.80	22	2.60	8	2.51	16	2.59	9	2.28	35	2.35	7	2.29	32
086	五木村	18.33	19	4.17	45	17.69	33	1.42	45	1.66	31	1.44	45	2.26	41	2.26	40	2.26	40	2.02	45	1.81	42	2.00	45
087	山江村	17.57	36	11.46	41	17.34	38	1.88	7	1.96	5	1.89	7	2.72	3	2.98	2	2.75	2	2.47	14	2.30	12	2.46	13
088	球磨村	19.40	8	17.07	13	19.24	8	1.79	24	1.96	6	1.80	20	2.71	4	3.08	1	2.73	3	2.43	16	2.54	3	2.44	16
099	苓北町	20.43	4	16.46	16	20.13	2	1.81	19	1.61	35	1.79	23	2.24	44	2.29	38	2.24	43	2.60	7	2.16	23	2.56	7
	組合平均	12.09		-		12.09		1.47		-		1.47		1.81		-		1.81		1.71		-		1.71	
301	医師国保	13.43		-		13.43		1.48		-		1.48		1.95		-		1.95		1.83		-		1.83	
302	歯科国保	10.77		-		10.77		1.47		-		1.47		1.69		-		1.69		1.63		-		1.63	

(7) 1件当たり診療費

番号	保険者名	入院						入院外						歯科						計					
		一般		退職		全体		一般		退職		全体		一般		退職		全体		一般		退職		全体	
		金額	順位	金額	順位	金額	順位	金額	順位	金額	順位	金額	順位	金額	順位	金額	順位	金額	順位	金額	順位	金額	順位	金額	順位
市町村平均	平成18年度	366,251		419,073		382,903		13,342		13,574		14,945		14,498		14,614		15,027		26,016		23,319		31,956	
	平成19年度	382,238		429,870		394,274		13,512		13,786		15,067		14,456		14,388		14,907		26,561		23,714		32,383	
	平成20年度	398,266		448,815		401,359		13,544		15,186		13,688		14,326		14,040		14,301		25,937		24,516		25,814	
	平成21年度	410,521		449,443		412,421		13,744		15,258		13,841		13,890		13,487		13,861		26,036		24,885		25,961	
	平成22年度	430,450		472,807		432,797		14,049		15,583		14,159		13,620		13,164		13,584		26,787		25,872		26,721	
県平均	430,584		472,807		432,912		14,018		15,583		14,129		13,555		13,164		13,525		26,688		25,872		26,630		
001	熊本市	442,001	11	475,139	23	443,793	12	14,470	7	16,754	12	14,618	7	13,030	41	12,574	38	12,997	41	26,380	25	26,640	13	26,397	25
003	人吉市	410,784	34	447,018	29	412,732	37	12,708	36	15,006	22	12,872	33	14,324	23	14,152	19	14,310	23	26,106	27	25,456	20	26,060	28
004	荒尾市	428,516	24	508,164	17	432,952	22	16,488	1	17,539	6	16,565	1	14,416	21	13,438	29	14,347	22	31,989	1	31,084	4	31,923	1
005	水俣市	392,319	42	446,184	30	395,389	41	15,831	2	17,355	7	15,986	2	13,516	38	14,114	21	13,579	36	31,209	2	26,625	14	30,749	2
011	宇土市	434,079	16	429,000	32	433,810	21	14,235	11	15,944	16	14,351	12	14,830	11	15,759	8	14,900	10	27,513	16	25,784	19	27,395	15
151	上天草市	407,900	36	419,808	33	408,686	38	14,109	12	15,910	17	14,252	14	14,256	25	14,809	14	14,303	24	28,002	13	27,360	11	27,951	10
152	山鹿市	410,629	35	517,482	16	416,720	34	15,167	3	17,313	8	15,324	3	14,547	16	13,374	30	14,452	20	27,223	19	28,385	8	27,309	17
153	宇城市	429,072	23	490,028	20	432,389	24	14,936	5	15,953	15	15,013	5	13,828	31	13,097	34	13,767	32	27,897	14	26,000	18	27,753	12
154	阿蘇市	428,514	25	450,703	28	429,528	25	14,341	10	17,663	5	14,562	8	13,501	39	14,062	22	13,545	38	28,843	5	27,149	12	28,729	3
155	菊池市	426,981	26	458,131	27	428,945	27	14,346	9	14,556	25	14,359	10	12,087	43	11,029	44	12,007	43	26,418	23	26,512	15	26,424	24
156	八代市	433,907	17	471,920	25	435,516	20	13,121	28	13,631	28	13,149	30	14,113	29	13,311	31	14,066	29	26,200	26	24,131	26	26,085	27
157	玉名市	450,169	7	505,236	18	453,965	7	13,417	23	16,826	11	13,690	20	14,573	15	13,556	27	14,487	18	26,390	24	28,466	7	26,557	23
158	合志市	432,642	21	435,619	31	432,833	23	13,510	21	15,450	19	13,676	21	12,460	42	11,713	41	12,389	42	25,464	31	23,564	28	25,300	30
159	天草市	404,156	38	400,584	35	403,961	39	13,301	26	13,556	29	13,321	27	13,818	32	13,491	28	13,791	31	27,571	15	23,159	30	27,227	18
201	美里町	436,987	14	551,603	9	440,692	15	13,479	22	11,581	36	13,343	25	15,440	4	14,926	11	15,390	5	25,073	34	18,185	42	24,560	36
029	玉東町	432,678	20	607,493	5	443,729	13	11,898	43	11,189	38	11,841	43	17,972	1	16,382	4	17,819	1	24,343	37	24,581	23	24,362	37
032	南関町	415,463	32	484,180	21	418,825	33	13,734	19	14,641	24	13,822	18	14,405	22	12,826	36	14,229	27	28,181	10	22,359	35	27,615	14
033	長洲町	442,124	10	554,300	8	449,602	9	14,933	6	17,207	9	15,189	4	14,885	10	13,985	23	14,764	11	27,301	17	25,236	22	27,064	20
206	和水町	434,870	15	520,779	15	443,629	14	14,359	8	15,725	18	14,483	9	14,001	30	11,944	39	13,802	30	26,601	22	31,788	2	27,075	19
042	大津町	452,039	5	549,380	10	458,528	5	14,054	14	16,742	13	14,276	13	13,578	34	13,296	32	13,554	37	27,227	18	28,937	6	27,368	16
043	菊陽町	412,640	33	609,649	3	423,225	30	13,326	24	14,374	26	13,418	24	11,899	44	11,689	42	11,879	44	24,219	38	23,706	27	24,174	38

(7) 1件当たり診療費

番号	保険者名	入院						入院外						歯科						計					
		一般		退職		全体		一般		退職		全体		一般		退職		全体		一般		退職		全体	
		金額	順位	金額	順位	金額	順位	金額	順位	金額	順位	金額	順位	金額	順位	金額	順位	金額	順位	金額	順位	金額	順位	金額	順位
049	南小国町	425,325	28	306,727	40	419,330	32	12,596	37	11,801	34	12,549	38	14,495	19	16,105	5	14,577	17	25,242	32	20,066	39	24,944	32
050	小国町	400,408	40	357,828	39	398,561	40	12,023	41	18,607	2	12,398	40	13,443	40	15,772	7	13,593	35	24,484	35	26,159	17	24,580	35
051	産山村	495,831	1	224,700	44	493,999	1	13,031	31	9,594	43	12,907	32	15,301	6	14,777	15	15,279	6	26,045	28	11,450	45	25,521	29
054	高森町	419,189	31	736,439	2	429,472	26	14,054	13	16,650	14	14,185	16	14,140	27	15,701	9	14,262	26	28,314	9	31,626	3	28,489	5
058	西原村	467,860	2	608,038	4	475,103	2	13,995	15	18,140	3	14,357	11	13,761	33	12,629	37	13,655	33	28,386	8	27,915	9	28,345	7
221	南阿蘇村	433,370	19	547,756	11	440,680	16	15,061	4	12,074	33	14,793	6	14,134	28	14,328	16	14,151	28	26,641	21	22,904	31	26,309	26
059	御船町	437,168	13	408,043	34	435,606	19	13,152	27	14,859	23	13,286	28	14,514	18	15,810	6	14,603	14	28,139	12	24,446	24	27,859	11
060	嘉島町	450,801	6	375,352	37	444,703	11	13,905	17	17,885	4	14,200	15	14,440	20	14,838	12	14,469	19	26,768	20	28,996	5	26,933	21
061	益城町	447,771	9	567,663	7	454,856	6	13,919	16	12,368	32	13,794	19	13,536	36	13,196	33	13,501	39	25,136	33	22,528	34	24,919	33
062	甲佐町	422,045	30	463,330	26	423,180	31	13,697	20	10,075	41	13,422	23	15,376	5	13,865	25	15,272	7	28,885	4	16,447	43	27,972	9
231	山都町	426,314	27	397,193	36	424,847	29	13,323	25	13,431	31	13,329	26	15,266	7	13,002	35	15,112	8	28,819	6	25,387	21	28,617	4
241	氷川町	397,611	41	286,507	41	391,627	42	12,390	39	13,857	27	12,465	39	14,727	12	11,908	40	14,577	16	23,015	42	21,291	38	22,927	42
075	津奈木町	377,190	44	274,901	42	372,279	44	13,747	18	17,092	10	14,023	17	14,667	13	14,819	13	14,679	12	28,175	11	22,733	33	27,737	13
246	芦北町	423,021	29	478,336	22	426,083	28	12,901	33	13,517	30	12,960	31	14,531	17	15,080	10	14,594	15	28,504	7	23,226	29	27,991	8
076	錦町	454,578	4	524,621	14	462,448	3	13,099	29	15,237	21	13,284	29	14,159	26	16,637	3	14,368	21	25,799	30	34,686	1	26,572	22
077	あさぎり町	433,406	18	568,069	6	439,466	17	12,002	42	11,738	35	11,985	42	14,279	24	14,269	18	14,278	25	23,966	39	22,001	37	23,832	40
080	多良木町	441,388	12	497,700	19	444,942	10	12,276	40	11,457	37	12,224	41	15,164	9	13,666	26	15,042	9	22,066	44	22,096	36	22,068	44
081	湯前町	431,744	22	537,746	13	438,322	18	10,401	44	10,601	40	10,417	44	13,543	35	14,117	20	13,601	34	23,293	41	22,810	32	23,254	41
082	水上村	448,526	8	740,881	1	458,967	4	13,006	32	9,162	45	12,773	34	13,518	37	8,208	45	13,221	40	22,651	43	18,426	41	22,401	43
085	相良村	400,558	39	544,341	12	413,891	35	10,165	45	9,490	44	10,084	45	15,952	3	13,943	24	15,698	3	20,066	45	19,413	40	19,987	45
086	五木村	463,566	3	204,597	45	451,795	8	12,783	34	11,177	39	12,660	36	11,712	45	11,160	43	11,648	45	25,998	29	14,277	44	25,051	31
087	山江村	383,426	43	244,063	43	378,050	43	12,739	35	25,596	1	13,587	22	15,242	8	16,899	2	15,391	4	24,351	36	27,734	10	24,582	34
088	球磨村	362,804	45	360,422	38	362,645	45	12,453	38	15,356	20	12,651	37	16,519	2	21,825	1	16,913	2	23,831	40	26,484	16	24,013	39
099	苓北町	407,749	37	473,794	24	412,753	36	13,062	30	9,797	42	12,745	35	14,654	14	14,314	17	14,615	13	28,939	3	24,305	25	28,483	6
	組合平均	454,893		-		454,893		10,972		-		10,972		9,403		-		9,403		17,599		-		17,599	
301	医師国保	471,389		-		471,389		12,198		-		12,198		10,507		-		10,507		20,907		-		20,907	
302	歯科国保	438,586		-		438,586		10,250		-		10,250		8,448		-		8,448		15,468		-		15,468	

(8) 1日当たり診療費

番号	保険者名	入院						入院外						歯科						計					
		一般		退職		全体		一般		退職		全体		一般		退職		全体		一般		退職		全体	
		金額	順位	金額	順位	金額	順位	金額	順位	金額	順位	金額	順位	金額	順位	金額	順位	金額	順位	金額	順位	金額	順位	金額	順位
市町村平均	平成18年度	19,253		26,658		19,581		6,742		6,587		6,739		5,615		5,463		5,735		9,743		9,454		10,425	
	平成19年度	20,051		27,780		20,190		6,996		6,770		7,012		5,670		5,502		5,776		10,146		9,754		10,822	
	平成20年度	21,699		28,987		22,079		7,073		8,045		7,157		5,737		5,550		5,720		10,286		10,772		10,324	
	平成21年度	22,249		28,292		22,505		7,372		8,523		7,443		5,652		5,550		5,645		10,580		11,256		10,620	
	平成22年度	23,535		29,207		23,815		7,616		8,734		7,693		5,658		5,500		5,646		11,020		11,678		11,063	
	県平均	23,586		29,207		23,863		7,614		8,734		7,691		5,652		5,500		5,641		11,015		11,678		11,058	
001	熊本市	25,209	10	29,008	23	25,401	11	7,796	18	9,149	15	7,882	16	5,552	36	5,395	33	5,541	35	11,106	20	11,833	18	11,151	19
003	人吉市	21,215	37	28,855	24	21,548	37	6,539	43	7,966	29	6,638	43	5,560	34	5,455	31	5,552	34	10,025	41	10,981	29	10,086	41
004	荒尾市	20,267	41	30,171	20	20,711	41	7,235	29	8,269	22	7,307	30	5,416	39	5,239	38	5,404	39	10,464	36	11,923	17	10,556	36
005	水俣市	19,779	43	29,331	21	20,202	43	8,216	10	9,077	16	8,303	10	4,947	45	5,203	39	4,973	45	11,292	15	11,531	25	11,312	16
011	宇土市	24,956	12	36,073	13	25,365	12	7,878	15	9,366	11	7,974	15	5,901	19	5,847	16	5,897	19	11,509	11	12,327	12	11,559	11
151	上天草市	22,802	31	25,592	34	22,972	31	7,248	28	8,312	21	7,331	28	6,340	4	6,388	6	6,344	4	11,009	24	11,491	26	11,045	23
152	山鹿市	22,642	33	32,134	18	23,125	30	8,236	9	9,483	8	8,326	9	5,959	16	5,540	27	5,925	17	11,221	18	12,614	7	11,317	15
153	宇城市	24,886	13	34,043	16	25,306	13	8,448	6	9,315	12	8,512	6	5,782	23	5,480	30	5,756	23	11,900	7	12,394	11	11,934	7
154	阿蘇市	23,434	27	29,305	22	23,661	27	8,645	4	10,974	4	8,796	3	5,338	40	5,329	34	5,338	40	12,170	5	12,904	5	12,215	5
155	菊池市	23,616	23	26,456	31	23,788	26	8,005	12	8,315	20	8,025	12	5,603	32	5,430	32	5,590	33	11,272	16	11,802	20	11,306	17
156	八代市	22,680	32	26,824	28	22,842	33	7,002	37	7,721	32	7,040	38	5,553	35	5,315	35	5,539	36	10,492	35	10,785	31	10,507	37
157	玉名市	24,015	20	27,746	27	24,265	20	7,213	31	9,439	9	7,385	25	5,725	27	5,481	29	5,705	27	10,770	31	12,423	10	10,895	28
158	合志市	24,130	17	30,555	19	24,461	19	7,851	16	9,491	7	7,984	14	5,293	41	5,076	42	5,273	43	11,104	21	11,691	21	11,149	20
159	天草市	20,766	38	24,488	36	20,938	39	7,249	27	8,025	27	7,306	31	6,079	13	5,548	25	6,033	14	10,884	27	10,745	32	10,875	29
201	美里町	23,567	24	47,764	5	24,061	23	7,821	17	8,043	26	7,834	18	6,404	3	6,351	7	6,399	3	11,067	22	10,587	33	11,039	24
029	玉東町	24,752	14	35,799	14	25,431	10	6,662	42	6,907	39	6,679	42	6,736	1	7,087	2	6,765	1	10,445	37	12,006	16	10,557	35
032	南関町	20,328	40	34,846	15	20,819	40	7,359	25	7,414	35	7,365	26	6,114	9	5,927	14	6,094	9	10,840	28	10,118	38	10,779	31
033	長洲町	23,547	26	36,277	12	24,246	21	7,262	26	8,114	23	7,360	27	5,794	22	5,141	40	5,702	28	10,437	38	10,358	36	10,429	38
206	和水町	24,580	15	24,846	35	24,611	18	8,412	8	9,394	10	8,499	7	5,512	37	5,691	20	5,527	37	11,587	10	13,381	3	11,756	10
042	大津町	25,427	7	38,926	10	26,152	4	8,018	11	9,215	13	8,120	11	5,694	29	5,546	26	5,681	29	11,657	9	13,127	4	11,772	9
043	菊陽町	24,022	19	41,835	7	24,841	16	7,742	20	8,502	19	7,807	19	5,293	42	5,138	41	5,279	41	10,820	29	11,814	19	10,899	27

(8) 1日当たり診療費

番号	保険者名	入院						入院外						歯科						計					
		一般		退職		全体		一般		退職		全体		一般		退職		全体		一般		退職		全体	
		金額	順位	金額	順位	金額	順位	金額	順位	金額	順位	金額	順位	金額	順位	金額	順位	金額	順位	金額	順位	金額	順位	金額	順位
049	南小国町	23,566	25	13,806	45	22,965	32	7,753	19	7,982	28	7,766	22	6,186	7	6,198	9	6,187	6	11,367	13	9,274	41	11,249	18
050	小国町	25,618	5	22,364	40	25,473	9	7,065	33	11,081	3	7,292	32	5,449	38	5,955	13	5,484	38	10,930	26	12,141	13	10,997	25
051	産山村	27,494	2	37,450	11	27,517	2	8,766	3	7,014	38	8,708	5	6,187	6	5,300	36	6,146	8	12,645	2	7,088	45	12,487	3
054	高森町	23,235	28	55,233	2	24,008	24	8,422	7	9,644	6	8,485	8	6,101	11	5,578	23	6,052	13	12,194	4	14,591	1	12,313	4
058	西原村	25,426	8	41,155	8	26,085	5	8,568	5	11,543	2	8,819	2	5,747	25	5,483	28	5,723	25	12,424	3	14,435	2	12,574	1
221	南阿蘇村	23,774	22	44,769	6	24,694	17	8,862	2	7,242	36	8,719	4	6,058	14	6,118	11	6,063	11	11,818	8	11,619	23	11,802	8
059	御船町	24,089	18	25,692	33	24,164	22	7,203	32	8,884	17	7,324	29	5,835	20	6,492	4	5,879	20	11,328	14	11,610	24	11,346	12
060	嘉島町	25,554	6	19,969	43	25,076	15	7,579	24	10,540	5	7,783	21	5,928	18	6,434	5	5,962	16	11,245	17	12,448	9	11,332	13
061	益城町	25,101	11	32,396	17	25,525	7	7,583	23	7,461	34	7,574	23	5,606	31	5,636	22	5,609	31	10,754	32	10,886	30	10,764	32
062	甲佐町	22,262	34	26,688	30	22,373	34	7,637	22	6,202	42	7,537	24	6,083	12	5,717	19	6,059	12	11,491	12	8,555	42	11,323	14
231	山都町	23,094	30	26,810	29	23,245	29	7,959	14	9,149	14	8,020	13	6,302	5	5,904	15	6,277	5	12,099	6	12,782	6	12,133	6
241	氷川町	24,006	21	23,583	37	23,989	25	6,765	40	8,062	24	6,827	41	5,698	28	4,974	44	5,662	30	9,879	42	10,083	39	9,888	43
075	津奈木町	18,905	44	18,387	44	18,886	44	7,685	21	8,868	18	7,790	20	5,276	43	5,280	37	5,277	42	10,801	30	9,843	40	10,732	34
246	芦北町	20,619	39	40,650	9	21,270	38	7,025	35	8,061	25	7,118	34	5,752	24	5,765	18	5,753	24	10,942	25	11,666	22	10,997	26
076	錦町	25,853	4	23,487	39	25,525	8	6,886	39	7,892	30	6,974	40	5,638	30	6,554	3	5,716	26	10,630	34	12,484	8	10,812	30
077	あさぎり町	24,484	16	54,560	3	25,296	14	7,019	36	7,633	33	7,057	37	5,963	15	6,143	10	5,976	15	10,658	33	12,097	14	10,738	33
080	多良木町	26,441	3	23,568	38	26,215	3	7,060	34	7,180	37	7,067	36	5,804	21	5,806	17	5,804	21	10,089	40	10,325	37	10,104	40
081	湯前町	23,196	29	26,133	32	23,396	28	6,170	44	6,648	41	6,206	44	5,741	26	6,057	12	5,773	22	10,157	39	10,556	34	10,188	39
082	水上村	29,776	1	79,787	1	30,892	1	7,963	13	6,090	43	7,858	17	5,948	17	5,019	43	5,910	18	11,062	23	11,318	27	11,074	22
085	相良村	21,355	36	28,731	26	22,045	35	5,738	45	4,800	45	5,613	45	6,140	8	5,550	24	6,067	10	8,813	45	8,277	43	8,747	45
086	五木村	25,285	9	49,103	4	25,540	6	9,022	1	6,747	40	8,820	1	5,190	44	4,928	45	5,159	44	12,871	1	7,899	44	12,508	2
087	山江村	21,822	35	21,294	41	21,808	36	6,763	41	13,035	1	7,192	33	5,594	33	5,675	21	5,602	32	9,859	43	12,070	15	10,000	42
088	球磨村	18,704	45	21,118	42	18,847	45	6,964	38	7,825	31	7,028	39	6,103	10	7,087	1	6,186	7	9,788	44	10,410	35	9,832	44
099	苓北町	19,962	42	28,784	25	20,509	42	7,214	30	6,070	44	7,114	35	6,546	2	6,252	8	6,512	2	11,114	19	11,266	28	11,127	21
	組合平均	37,618		-		37,618		7,466		-		7,466		5,193		-		5,193		10,317		-		10,317	
301	医師国保	35,093		-		35,093		8,266		-		8,266		5,398		-		5,398		11,441		-		11,441	
302	歯科国保	40,731		-		40,731		6,991		-		6,991		4,990		-		4,990		9,505		-		9,505	

(9) 1人当たり診療費(3-2ベース)

番号	保険者名	入院						入院外						歯科						計					
		一般		退職		全体		一般		退職		全体		一般		退職		全体		一般		退職		全体	
		金額	順位	金額	順位	金額	順位	金額	順位	金額	順位	金額	順位	金額	順位	金額	順位	金額	順位	金額	順位	金額	順位	金額	順位
市町村平均	平成18年度	101,459		143,384		203,391		85,514		165,189		144,094		16,391		28,224		19,897		203,364		336,797		367,382	
	平成19年度	108,789		151,499		212,748		90,586		173,191		149,498		16,426		28,410		20,014		215,801		353,101		382,260	
	平成20年度	119,723		137,527		120,793		105,487		177,900		109,837		19,000		27,772		19,527		244,210		343,199		250,157	
	平成21年度	123,683		130,490		124,028		110,895		159,713		113,364		19,039		26,619		19,423		253,618		316,822		256,814	
	平成22年度	130,261		144,024		131,019		114,274		166,900		117,172		19,192		26,867		19,614		263,726		337,791		267,805	
	県平均	128,952		144,024		129,770		113,369		166,900		116,273		19,091		26,867		19,513		261,412		337,791		265,556	
001	熊本市	121,008	31	156,545	9	122,620	30	114,501	16	193,219	7	118,072	14	19,072	24	30,167	5	19,575	24	254,581	29	379,930	5	260,266	27
003	人吉市	135,033	17	129,979	24	134,728	18	105,240	32	148,446	25	107,848	29	18,835	27	24,037	30	19,149	29	259,108	23	302,462	22	261,725	23
004	荒尾市	174,268	4	171,600	3	174,091	4	143,145	3	171,039	10	144,995	3	21,889	4	22,100	40	21,903	7	339,302	4	364,740	10	340,989	4
005	水俣市	193,104	2	138,089	16	188,280	2	158,103	1	203,973	3	162,125	1	18,463	31	23,571	33	18,911	31	369,671	1	365,634	9	369,317	1
011	宇土市	131,201	21	122,760	28	130,731	23	114,395	17	158,335	16	116,843	16	18,907	25	27,760	14	19,400	25	264,503	18	308,855	19	266,974	18
151	上天草市	132,205	19	151,010	10	133,331	19	110,061	22	168,551	11	113,562	21	15,294	43	23,439	34	15,781	43	257,560	25	343,000	12	262,674	22
152	山鹿市	122,419	28	169,474	4	124,873	28	122,076	8	199,486	4	126,114	7	19,815	18	29,048	10	20,297	16	264,310	19	398,008	3	271,283	16
153	宇城市	129,802	24	134,343	20	130,073	24	118,405	11	162,769	15	121,054	11	18,299	33	25,080	23	18,703	32	266,505	16	322,192	16	269,831	17
154	阿蘇市	141,469	12	143,263	13	141,554	12	110,249	21	194,662	6	114,251	19	18,002	35	32,333	2	18,681	33	269,720	15	370,258	7	274,486	14
155	菊池市	126,593	26	137,614	17	127,279	26	113,459	18	120,312	31	113,886	20	19,633	21	21,964	41	19,778	22	259,685	21	279,890	29	260,943	26
156	八代市	131,017	22	163,967	6	132,235	20	106,981	27	171,053	9	109,350	26	19,221	23	29,299	9	19,593	23	257,219	26	364,319	11	261,178	25
157	玉名市	141,713	11	161,768	7	143,074	11	119,823	9	179,894	8	123,898	9	21,642	7	25,632	20	21,913	6	283,178	9	367,294	8	288,884	9
158	合志市	127,846	25	116,497	32	127,049	27	111,452	19	157,413	18	114,682	18	20,793	10	27,204	16	21,244	9	260,091	20	301,114	23	262,974	21
159	天草市	147,785	9	123,005	27	146,191	9	111,331	20	140,435	27	113,204	22	18,356	32	22,884	37	18,648	34	277,473	10	286,325	25	278,043	10
201	美里町	112,959	36	66,536	42	109,858	38	109,288	23	101,524	42	108,769	28	19,991	15	29,504	7	20,626	12	242,238	33	197,564	43	239,253	35
029	玉東町	118,865	33	159,105	8	121,525	31	99,860	38	115,003	36	100,861	38	21,789	5	30,034	6	22,334	3	240,513	34	304,142	20	244,720	33
032	南関町	156,523	6	91,689	38	150,503	6	118,970	10	132,546	28	120,231	12	21,713	6	23,649	32	21,893	8	297,206	7	247,883	37	292,627	7
033	長洲町	139,652	14	98,755	37	135,055	16	134,285	5	154,926	20	136,605	5	23,743	2	27,300	15	24,143	2	297,679	6	280,980	28	295,802	6
206	和水町	137,505	16	222,175	2	144,077	10	128,133	6	165,250	14	131,014	6	22,071	3	23,970	31	22,219	4	287,710	8	411,395	1	297,310	5
042	大津町	130,266	23	148,112	11	131,532	21	109,046	24	153,779	21	112,219	25	20,103	13	24,050	29	20,383	15	259,415	22	325,941	14	264,134	20
043	菊陽町	110,550	39	131,701	22	111,942	36	103,549	34	151,929	22	106,732	33	18,760	28	27,187	17	19,314	28	232,859	38	310,817	18	237,987	36

(9) 1人当たり診療費(3-2ベース)

番号	保険者名	入院						入院外						歯科						計					
		一般		退職		全体		一般		退職		全体		一般		退職		全体		一般		退職		全体	
		金額	順位	金額	順位	金額	順位	金額	順位	金額	順位	金額	順位	金額	順位	金額	順位	金額	順位	金額	順位	金額	順位	金額	順位
049	南小国町	104,935	41	90,445	39	104,317	41	85,598	44	112,561	37	86,747	44	17,227	39	23,125	36	17,478	40	207,759	43	226,131	39	208,542	44
050	小国町	111,117	38	81,135	40	109,540	39	88,662	42	149,720	24	91,872	42	15,131	44	21,916	42	15,488	45	214,909	42	252,771	36	216,900	42
051	産山村	109,770	40	14,980	45	107,676	40	91,472	41	111,290	38	91,910	41	18,020	34	32,509	1	18,340	35	219,262	41	158,779	45	217,925	41
054	高森町	131,210	20	137,130	18	131,526	22	105,787	30	117,584	33	106,416	34	14,980	45	25,122	22	15,520	44	251,977	30	279,836	31	253,462	31
058	西原村	139,378	15	147,259	12	139,873	14	106,566	28	197,132	5	112,254	24	20,079	14	28,316	12	20,596	13	266,023	17	372,707	6	272,724	15
221	南阿蘇村	111,852	37	138,466	15	113,586	35	114,804	15	130,254	29	115,811	17	18,881	26	26,472	19	19,376	27	245,537	31	295,192	24	248,773	32
059	御船町	147,942	8	121,697	29	146,356	8	106,033	29	157,623	17	109,150	27	18,746	29	23,253	35	19,019	30	272,721	13	302,573	21	274,525	13
060	嘉島町	134,858	18	135,035	19	134,870	17	118,359	12	166,525	13	121,641	10	20,344	12	22,167	39	20,468	14	273,562	12	323,728	15	276,980	11
061	益城町	118,924	32	128,290	26	119,568	33	117,429	13	123,767	30	117,865	15	20,546	11	30,428	3	21,225	10	256,899	27	282,485	27	258,658	28
062	甲佐町	144,815	10	76,164	41	140,988	13	107,637	26	110,271	39	107,783	30	17,697	36	19,943	43	17,822	37	270,148	14	206,378	42	266,593	19
231	山都町	140,209	13	130,931	23	139,743	15	100,292	36	117,675	32	101,166	37	15,855	42	18,693	44	15,998	42	256,356	28	267,299	34	256,906	29
241	氷川町	102,864	43	104,958	36	102,945	43	100,065	37	148,382	26	101,932	36	19,727	19	22,284	38	19,826	21	222,657	40	275,624	32	224,704	39
075	津奈木町	192,987	3	109,427	35	187,900	3	152,717	2	263,189	1	159,442	2	19,873	16	25,322	21	20,205	19	365,577	2	397,938	4	367,547	2
246	芦北町	195,512	1	141,105	14	190,936	1	137,391	4	168,303	12	139,990	4	16,813	40	24,760	25	17,482	39	349,716	3	334,168	13	348,408	3
076	錦町	122,148	29	233,637	1	130,059	25	104,215	33	150,207	23	107,478	31	17,237	38	24,384	27	17,744	38	243,600	32	408,228	2	255,281	30
077	あさぎり町	117,579	34	120,715	30	117,757	34	97,924	39	116,023	35	98,951	39	19,849	17	26,933	18	20,251	17	235,353	37	263,671	35	236,960	37
080	多良木町	90,550	45	132,894	21	92,634	45	96,625	40	116,614	34	97,609	40	19,685	20	30,337	4	20,209	18	206,860	44	279,844	30	210,452	43
081	湯前町	121,893	30	112,753	33	121,146	32	80,622	45	78,656	45	80,461	45	21,366	8	28,233	13	21,927	5	223,880	39	219,642	40	223,534	40
082	水上村	103,254	42	112,743	34	103,757	42	107,960	25	87,636	44	106,881	32	26,609	1	17,131	45	26,106	1	237,822	36	217,510	41	236,744	38
085	相良村	95,021	44	120,603	31	97,544	44	87,144	43	102,177	41	88,627	43	20,886	9	24,129	28	21,206	11	203,051	45	246,908	38	207,377	45
086	五木村	158,721	5	39,599	44	149,466	7	125,468	7	108,164	40	124,124	8	16,486	41	24,480	26	17,107	41	300,676	5	172,244	44	290,697	8
087	山江村	115,134	35	40,162	43	110,020	37	105,587	31	204,442	2	112,331	23	19,381	22	28,878	11	20,029	20	240,102	35	273,482	33	242,379	34
088	球磨村	122,683	27	128,722	25	123,065	29	116,389	14	155,940	19	118,889	13	18,722	30	29,360	8	19,394	26	257,794	24	314,022	17	261,348	24
099	苓北町	153,278	7	165,176	5	154,244	5	103,161	35	94,058	43	102,422	35	17,440	37	24,951	24	18,051	36	273,879	11	284,185	26	274,716	12
	組合平均	47,390		-		47,390		56,927		-		56,927		12,819		-		12,819		117,137		-		117,137	
301	医師国保	56,258		-		56,258		54,059		-		54,059		15,318		-		15,318		125,635		-		125,635	
302	歯科国保	40,592		-		40,592		59,126		-		59,126		10,903		-		10,903		110,622		-		110,622	

平成 2 2 年度
熊本県国民健康保険事業状況報告書

平成 2 4 年 3 月発行

発行者 熊本県
（健康福祉部健康局国保・高齢者医療課）
住 所 熊本市水前寺 6 丁目 1 8 - 1
電 話 096-383-1111（代表）内線 7224

発 行 者：熊本県
所 属：国保・高齢者医療課
発行年度：平成 2 3 年度