

平成 24 年度

熊本県国民健康保険事業状況報告書

熊

本

県

ま え が き

国民健康保険制度は、今日まで国民皆保険制度の要として、県民の疾病予防や健康の保持増進に大きく貢献してまいりました。

しかしながら、長期間にわたり低迷する経済情勢や雇用形態の多様化による低所得者や無職者等の増加が、他の健康保険に加入しない人を被保険者とする国民健康保険に大きな影響を与えるとともに、少子高齢化の進展、疾病構造の変化や医療技術の高度化等に伴う医療費の増大も加わり、国民健康保険の事業運営は、ますます厳しさを増しています。

国においては、昨年12月5日に、社会保障制度改革国民会議の報告を受け、改革のスケジュール等について規定した、「持続可能な社会保障制度の確立を図るための改革の推進に関する法律」（社会保障改革プログラム法）が成立し、国保制度について、「財政上の構造的な問題を解決する」とした上で、「財政運営をはじめとして都道府県が担うことを基本」としつつ、「保険料の賦課・徴収、保健事業の実施等に関する市町村の役割が積極的に果たされるよう」、適切に役割を分担するための措置を講ずるとされたところです。

このような中、本県としては、国での議論の動向を注視するとともに、市町村の財政負担にかかる格差是正のため、平成27年度からの共同事業の拡大に向けたシミュレーションを行っております。さらに、国及び県の調整交付金を活用して、収納率向上や医療費適正化の取組みを更に進め、市町村間の格差是正を進めているところです。

今後とも、保険者に対する支援に努めるとともに、県民の生涯を通じた健康づくりのため、総合的な施策の推進に努めてまいりたいと考えております。

本書は、県内保険者から報告された、平成24年度国民健康保険事業状況報告書（事業年報）を基に集計分析したものであり、今後の国民健康保険事業の運営に広く役立てていただければ幸いです。

平成26年3月

熊本県健康福祉部健康局国保・高齢者医療課長

用語の説明

1 被保険者の区分

- (1) 一般……国保被保険者のうち、退職者医療制度の対象でない者。
- (2) 退職者……65歳未満の国保被保険者のうち、被用者年金の老齢(退職)年金受給権者であって、被用者年金の加入期間が20年以上であるか若しくは40歳以降10年以上である者及びその被扶養者。
- (3) 全体……国保被保険者の総数。(すなわち一般+退職者)
- (4) 前期高齢者……国保被保険者のうち、65歳以上75歳未満の者。

2 医療費(療養諸費)の区分

(1) 療養の給付

被保険者の疾病または負傷に対して、保険医療機関(病院・診療所・薬局)から直接に医療という現物をもって給付することをいう。【現物給付】

療養の給付の内訳として薬剤支給額を除いたもの(入院・入院外・歯科)を診療費という。

(2) 療養の給付等

(1)の療養の給付と入院時食事療養費(差額支給以外)、入院時生活療養費(差額支給以外)、訪問看護療養費を合計したものをいう。

(3) 療養費

被保険者が疾病または負傷による受診の際、緊急その他やむを得ない理由等により被保険者証を提出しない等の場合で、療養に要した費用を被保険者が一旦支払い、後日領収書を基に保険者が直接被保険者に保険者負担分を現金で支給することをいう。【現金給付】

(4) 療養費等


(3)療養費と入院時食事療養費(差額支給分)、入院時生活療養費(差額支給分)、移送費を合計したものの。

(5) 療養諸費

(2)療養の給付等と(4)療養費等の費用額を合計したものの。

【参考】療養諸費内訳表

入 院 院	入 院 外	歯 科	調 剤	入院時食事療養費、 入院時生活療養費	訪問看護 療 養 費	入院時食事療養費 入院時生活療養費 (差額支給分)	療 養 費	移 送 費
-------------	-------------	--------	--------	-----------------------	---------------	---------------------------------	-------------	-------------



3 療養諸費費用額の負担区分

療養諸費費用額とは (①+②+③)

① 保険者負担分

保険者が保険料(税)や国庫負担金などにより負担する分。

② 一部負担金

患者である被保険者が給付を受けたとき負担する分。(高額療養費及び高額介護合算療養費が含まれている)

③ 他法負担分

(1) 他法優先……他法(結核予防法、精神保健福祉法等)が国保に先だって適用され公費負担した額(現在は廃止されている。)

(2) 国保優先……国保が先に適用され、その一部負担金相当分について他法(障害者福祉法による更生医療、児童福祉法による育成医療等)が公費負担した額。

4 諸率

(1) 平均被保険者数(世帯数)

4月から3月の各月末の被保険者数(世帯数)の合計を12で除して得た数。

(2) 収納率

保険料(税)調定額に対する収納額の割合で、保険料(税)収納額を調定額で除し100を乗じて得た数。

$$\boxed{\text{収 納 率}} = \boxed{\text{収 納 額}} \div \boxed{\text{調定額-居所不明者分調定額}} \times 100$$

(3) 1人当たり保険料(税)

被保険者1人当たりの保険料(税)で、国民健康保険料(税)調定額を平均被保険者数で除して得た数。

$$\boxed{\text{1人当たり保険料}} = \boxed{\text{調 定 額}} \div \boxed{\text{平均被保険者数}}$$

(4) 受診率

100人当たりの受診件数で、受診件数を平均被保険者数で除し100を乗じて得た数。

$$\boxed{\text{受 診 率}} = \boxed{\text{受 診 件 数}} \div \boxed{\text{平均被保険者数}} \times 100$$

(5) 1人当たり療養諸費

被保険者1人当たりの療養諸費で、療養諸費を平均被保険者数で除して得た数。

$$\boxed{\text{1人当たり療養諸費}} = \boxed{\text{療 養 諸 費}} \div \boxed{\text{平均被保険者数}}$$

(6) 1件当たり日数

1件当たりの受診日数で、受診日数を受診件数で除して得た数。

$$\boxed{\text{1件当たり日数}} = \boxed{\text{受 診 日 数}} \div \boxed{\text{受 診 件 数}}$$

(7) 1件当たり診療費

1件当たりの診療費で、診療費費用額を受診件数で除して得た数。

1件当たり診療費	=	費用額	÷	受診件数
----------	---	-----	---	------

(8) 1日当たり診療費

1日当たりの診療費で、診療費費用額を受診日数で除して得た数。

1日当たり診療費	=	費用額	÷	受診日数
----------	---	-----	---	------

(9) 1人当たり診療費

被保険者1人当たりの診療費で、診療費費用額を平均被保険者数で除して得た数。

1人当たり診療費	=	費用額	÷	平均被保険者数
----------	---	-----	---	---------

(10) 基金等保有割合

保険給付費等に対する基金等の保有割合で、基金等保有額を一般被保険者保険給付費、審査支払手数料、前期高齢者納付金、後期高齢者支援金、老人保健拠出金及び介護納付金の過去3カ年の平均額で除し100を乗じて得た数。

基金保有割合	=	基金保有額	÷	(一般被保険者保険給付費+審査支払手数料+前期高齢者納付金+後期高齢者支援金+老人保健拠出金+介護納付金)の過去3カ年の平均額)	×	100
--------	---	-------	---	--	---	-----

(11) 保険給付費等に占める保険料(税)の割合(一般分)

一般被保険者における保険給付費等に占める保険料(税)の割合で、一般被保険者分の保険料(税)を一般被保険者保険給付費、審査支払手数料、前期高齢者納付金、後期高齢者支援金(療養給付費交付金のうち後期高齢者支援金を除く)、老人保健拠出金(療養給付費交付金のうちの老人保健拠出金相当額を除く)及び介護納付金の合計額で除し100を乗じて得た数。

保険給付費等に占める保険料(税)の割合(一般分)	=	一般被保険者分の保険料(税)	÷	一般被保険者保険給付費+審査支払手数料+前期高齢者納付金+後期高齢者支援金(療養給付費交付金のうち後期高齢者支援金を除く)+老人保健拠出金(療養給付費交付金のうち老人保健拠出金相当額を除く)+介護納付金	×	100
--------------------------	---	----------------	---	---	---	-----

(12) 保険給付費等に占める国庫支出金等の割合

保険給付費等に占める国庫支出金等の割合で、国庫支出金等を一般被保険者保険給付費、審査支払手数料、前期高齢者納付金、後期高齢者支援金(療養給付費交付金のうち後期高齢者支援金を除く)、老人保健拠出金(療養給付費交付金のうちの老人保健拠出金相当額を除く)及び介護納付金の合計額で除し100を乗じて得た数。

保険給付費等に占める公費の割合	=	国庫支出金+県支出金	÷	一般被保険者保険給付費+審査支払手数料+前期高齢者納付金+後期高齢者支援金(療養給付費交付金のうち後期高齢者支援金を除く)+老人保健拠出金(療養給付費交付金のうち老人保健拠出金相当額を除く)+介護納付金	×	100
-----------------	---	------------	---	---	---	-----

5. その他

(1) **件数**……診療（調剤）報酬明細書（レセプト）等の件数をいい、毎月ごとに確定された件数の総数である。

保険医療機関等ごと、被保険者ごと、入院、入院外別等に1件ずつ計上されるもので、毎月末1件作成する。このレセプトにはその月の診療内容と診療行為に要した日数及び総点数並びに一部負担金が明示されている。

なお、療養費に係る件数は単にその発生実件数を示すものである。

(2) **日数**……診療に要した実日数の総数である。入院の場合は入院日数と一致する。

(3) **点数**……保険診療の診療報酬の計算は、点数単価制によって行われるため、給付範囲に属する診療行為を点数によって表したものである。

(4) **費用額**……点数に点数単価（1点単価10円）を乗じたものである。

(注) (1)金額については、特に記述してある場合を除きすべて円単位となっている。

(2)各分析表において、表示単位以下の端数処理により、計項目の数値が各構成項目の合計値と一致しない場合がある。

目 次

I 国民健康保険事業の概況	1
1 一般状況	2
2 財政状況	3
3 保険料(税)及び収納率等状況	7
4 給付状況	
(1) 療養諸費	11
(2) 負担区分別療養諸費の費用額	11
(3) 費用区分別療養の給付等	14
(4) 高額療養費・高額介護合算療養費	15
(5) 訪問看護療養費	16
(6) その他の保険給付	16
5 診療状況	
(1) 受診率	17
(2) 1件当たり日数	18
(3) 1件当たり診療費	19
(4) 1日当たり診療費	20
(5) 1人当たり診療費	21
6 国民健康保険事業状況市町村一覧	25
グラフ：1人当たり保険給付費等と1人当たり保険料(税)調定額	27
グラフ：地域差指数と病床数との関係(実績医療費)	28
グラフ：経常収支比率及び財政調整基金保有割合(3ヵ年平均)	29
グラフ：収納率及び対前年度比	30
II 国民健康保険事業状況(事業年報)	31
III 保険者別統計表	53
1 一般状況	53
(1) 事務職員数	55
(2) 世帯数及び被保険者数	56
(3) 退職被保険者等世帯数及び退職被保険者等数	59

2	経理状況	61
(1)	経理収入	62
(2)	経理支出	68
(3)	保険料（税）	74
(4)	保険料（税）の算定状況	80
(5)	基金等保有額及び保有割合一覧	86
(6)	保険給付費等に占める保険料（税）及び国庫支出金等の割合（一般分）	87
3	給付状況	89
(1)	一般	
	療養諸費	90
	療養の給付等の内訳	94
	食事療養・生活療養費	98
	高額療養費	100
(2)	退職	
	療養諸費	102
	療養の給付等の内訳	106
	食事療養・生活療養費	110
	高額療養費	112
(3)	高額介護合算療養費	115
(4)	その他の保険給付費	116
(5)	レセプト点検実施結果（一般＋退職）	118
(6)	診療報酬明細書点検調査の内容点検効果額等一覧表（市町村）	121
4	経理諸率及び診療諸率	123
(1)	被保険者1人当たりの金額	124
(2)	収納率、1人当たり保険料（税）	132
(3)	収納率（一覧表）	133
(4)	受診率	134
(5)	1人当たりの療養諸費	137
(6)	1件当たり日数	138
(7)	1件当たり診療費	140
(8)	1日当たり診療費	142
(9)	1人当たり診療費	144

※本報告書は、平成26年2月28日までに報告された数値で作成しています。

I 国民健康保険事業の概況

※平成20年4月の制度改正に伴う注意

平成20年4月、国民健康保険制度を含む医療制度について以下の改正が行われました。

・老人保健制度を廃止し、後期高齢者医療制度を創設

75歳以上の国民健康保険加入者（老人保健制度対象者）が後期高齢者医療制度に移りました。

・退職者医療制度の廃止

退職者医療制度が廃止となりましたが、平成20年度前半においていわゆる「団塊の世代」の退職者が急増すると見込まれたことから、国保財政への影響を勘案し、平成26年度までの間における65歳未満の退職者を対象として退職者医療制度を経過措置として存続させています。

このような改正により、本報告書において単純に平成19年度までの数値と比較できない箇所がありますので、ご注意ください。

※次頁以降の用語の説明

「老人」・・・平成19年度以前において、老人保健法による医療の給付の対象者であった者
（通常、75歳以上、ただし65歳以上の寝たきり老人を含む）

「若人」・・・平成19年度以前において、老人以外の者で退職者医療制度の適用を受けない者。

1 一般状況

県内の保険者数は45市町村及び2国民健康保険組合（以下、「国保組合」という。）の計47となっている。

世帯数は、市町村289,817世帯、国保組合4,619世帯、計294,436世帯となっており、前年度と比べ、1,824世帯（約0.62%）減少している。また、被保険者数は、市町村521,672人、国保組合8,391人、合計530,063人となっており、前年度と比べ、被保険者数は9,390人（約1.74%）減少している。退職者医療制度対象者は、27,767人であり、前年度と比べ、3,352人（約10.77%）減少している。

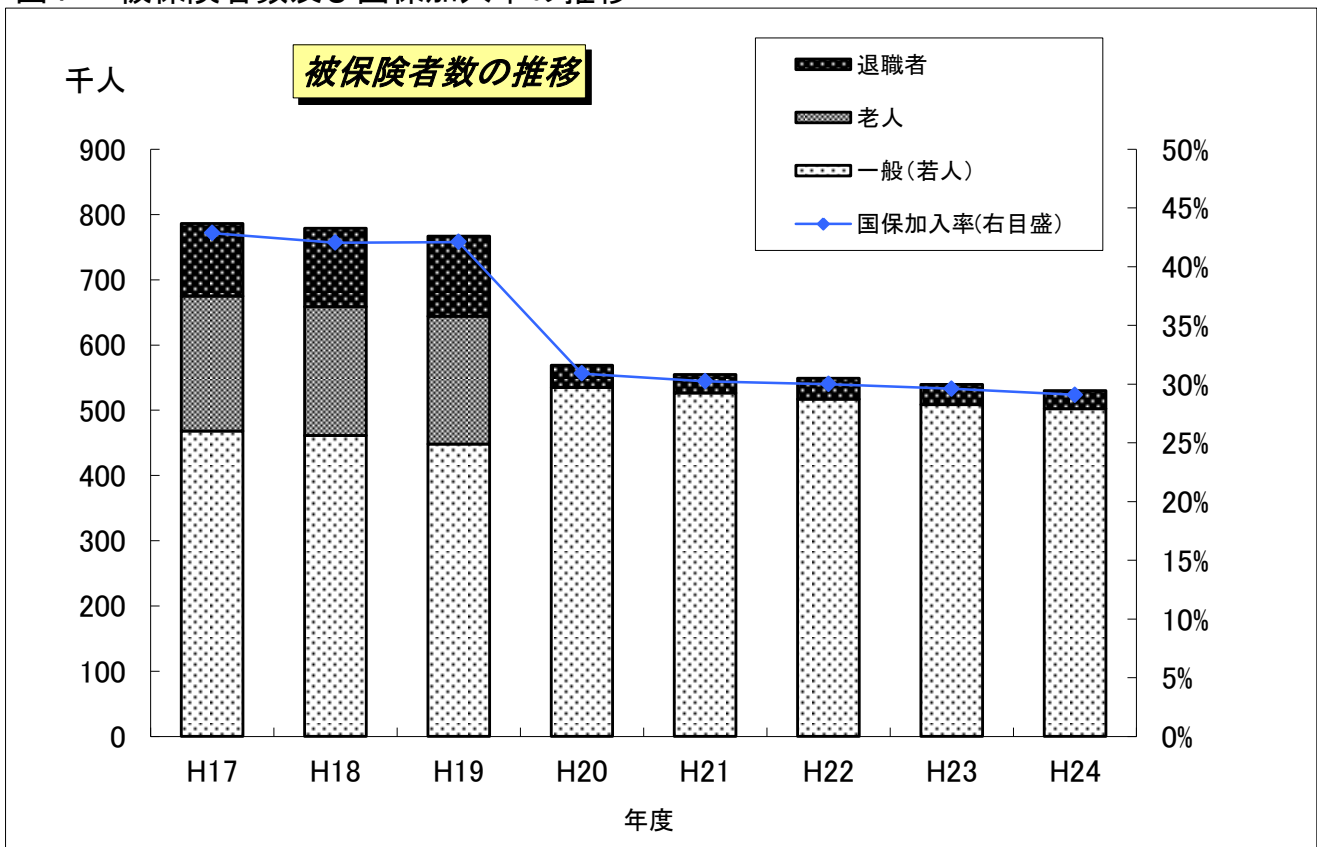
表1は、世帯数及び被保険者数等の推移を年度毎にみたものである。

表1 世帯数及び被保険者数の推移（年度末）

年度	世帯数			被保険者数			退職者医療 対象者数		介 護 第 2 号 被 保 険 者 数	一 世 帯 当 た り 被 保 険 者 数	国 保 加 入 率
	市町村	組合	計	市町村	組合	計		割合			
H17	384,440	4,496	388,936	776,706	9,489	786,195	111,694	14.21%	234,098	2.02	42.4%
H18	386,895	4,521	391,416	769,195	9,328	778,523	120,009	15.41%	227,030	1.99	42.9%
H19	386,669	4,471	391,140	757,252	9,285	766,537	122,928	16.04%	220,457	1.96	42.0%
H20	304,682	4,290	308,972	559,945	8,527	568,472	33,643	5.92%	220,596	1.84	42.1%
H21	294,236	4,424	298,660	546,210	8,284	554,494	28,058	5.06%	214,930	1.86	30.9%
H22	293,753	4,448	298,201	540,470	8,242	548,712	31,688	5.77%	218,061	1.84	30.2%
H23	291,679	4,581	296,260	531,033	8,420	539,453	31,119	5.77%	213,901	1.82	30.0%
H24	289,817	4,619	294,436	521,672	8,391	530,063	27,767	5.24%	205,295	1.80	29.1%

図1は、若人・老人・退職別被保険者数及び国保加入率の推移を年度毎にみたものである。

図1 被保険者数及び国保加入率の推移



2 財政状況

平成24年度の収入総額は、239,354,576千円(対前年度比1.95%増)、歳出総額は、236,245,383千円(対前年度比0.96%増)で、収支差引額は、3,109,193千円の黒字(黒字保険者45・赤字保険者2)となっている。

収支差引額は、昨年度に引き続き黒字となった。

歳入のうち、最も多いのは国庫支出金で64,504,237千円(対前年度比3.16%減)、全体の26.95%を占めており、次いで保険料(税)が45,004,448千円(対前年度比0.45%増)、全体の18.80%を占めている。

また、法定外繰入を示す一般会計市町村補助のその他の額は、5,053,494千円となり、対前年度比で26.64%増となっている。

歳出では、一般保険者分の保険給付費が142,789,852千円(対前年比0.89%増)で、全体の60.44%を占めており、次いで保険財政安定化事業拠出金が25,657,852千円(対前年度比0.70%増)で、全体の10.86%を占めている。

基金保有額は、8,421,770千円(対前年度比4.42%減)で、基金保有割合(※1)は、前年度に比べ0.83ポイント減の5.05%となっている。

また、保健事業費の保険料(税)収入額に対する割合は、前年度に比べ1.12ポイント増の4.73%となっている。

※1 基金等保有割合 =

基 金 保 有 割 合

(一般被保険者保険給付費+審査支払手数料+後期高齢者支援金+前期高齢者納付金+介護納付金+老人保健拠出金)の過去3カ年の平均額

表2 年度別収支決算状況(市町村+国保組合) (単位:千円)

年度	収入決算額	支出決算額	収 支 差 引 残 高	収支差引残高の内訳			
				黒 字		赤 字	
				保険者数	剰余額	保険者数	不足額
H17	195,887,552	196,137,766	▲ 250,214	48	6,577,510	2	6,827,724
H18	210,500,362	210,687,982	▲ 187,620	49	6,320,355	1	6,507,975
H19	229,069,499	231,545,580	▲ 2,476,081	48	5,618,314	2	8,094,595
H20	218,932,118	219,545,791	▲ 613,673	47	7,266,885	1	7,880,558
H21	222,613,071	224,851,982	▲ 2,238,911	46	5,529,961	1	8,203,048
H22	226,099,958	227,916,731	▲ 1,816,773	46	5,465,595	1	7,282,368
H23	234,768,770	234,002,508	766,262	46	6,068,412	1	5,302,151
H24	239,354,576	236,245,383	3,109,193	45	5,321,530	2	2,212,338

表3 平成24年度歳入歳出の状況(市町村+国保組合)

(単位:円)

科	目	歳		入			
		平成23年度	平成24年度	平成24年度			
				金額	構成比	対前年比	1人当たり
保険料(税)	一般被保険者分	医療給付費分	29,691,884,405	29,958,120,361	12.52%	0.90%	56,518
		後期高齢者支援金分	8,109,610,034	8,305,648,998	3.47%	2.42%	15,669
		介護納付金分	3,529,916,391	3,585,033,248	1.50%	1.56%	6,763
		計	41,331,410,830	41,848,802,607	17.48%	1.25%	78,951
	退職被保険者分	医療給付費分	2,241,912,654	2,022,944,756	0.85%	-9.77%	3,816
		後期高齢者支援金分	642,334,299	590,043,989	0.25%	-8.14%	1,113
		介護納付金分	585,507,397	542,656,439	0.23%	-7.32%	1,024
		計	3,469,754,350	3,155,645,184	1.32%	-9.05%	5,953
	計	44,801,165,180	45,004,447,791	18.80%	0.45%	84,904	
	国庫支出金	事務費負担金	8,906,097	9,552,623	0.00%	7.26%	18
療給費等負担金		44,528,296,400	42,509,206,879	17.76%	-4.53%	80,197	
高額共同事業負担金		1,095,885,789	1,091,986,926	0.46%	-0.36%	2,060	
特定健康診査等負担金		319,977,000	329,524,000	0.14%	2.98%	622	
普通調整交付金		17,017,304,000	16,584,914,000	6.93%	-2.54%	31,289	
特別調整交付金		3,590,878,000	3,949,346,000	1.65%	9.98%	7,451	
出産育児等補助金		49,389,012	29,707,055	0.01%	-39.85%	56	
特別対策費補助金		0	0	0.00%	-	0	
計		66,610,636,298	64,504,237,483	26.95%	-3.16%	121,692	
療養給付費交付金	13,264,302,803	13,480,768,913	5.63%	1.63%	25,432		
前期高齢者交付金	43,719,185,534	45,943,371,933	19.19%	5.09%	86,675		
都道府県支出金	高額医療費共同事業	1,093,285,789	1,089,161,926	0.46%	-0.38%	2,055	
	特定健康診査等負担金	318,202,000	327,650,000	0.14%	2.97%	618	
	第一号都道府県調整交付金	7,762,879,000	10,821,086,000	4.52%	39.40%	20,415	
	第二号都道府県調整交付金	1,116,063,000	756,884,000	0.32%	-32.18%	1,428	
	広域化等支援金支出金	0	0	0.00%	-	0	
	その他	15,377,180	3,216,000	0.00%	-79.09%	6	
連合会支出金	0	0	0.00%	-	0		
共同事業交付金	高額医療費共同事業交付金	4,416,490,766	4,387,206,306	1.83%	-0.66%	8,277	
	保険財政共同安定化事業交付金	25,479,833,979	25,657,295,308	10.72%	0.70%	48,404	
繰入金	一般会計市町村補助	保険基盤安定(軽減分)	6,884,645,557	6,888,874,686	2.88%	0.06%	12,996
		保険基盤安定(支援分)	1,385,582,822	1,422,480,162	0.59%	2.66%	2,684
		基準超過費用	48,041,651	56,516,035	0.02%	17.64%	107
		職員給与費等	2,449,191,528	2,518,168,795	1.05%	2.82%	4,751
		出産育児一時金等	750,629,791	729,593,351	0.30%	-2.80%	1,376
		財政安定化支援事業	3,188,658,878	3,125,152,954	1.31%	-1.99%	5,896
	その他	3,990,539,379	5,053,494,360	2.11%	26.64%	9,534	
直診勘定	0	0	0.00%	-	0		
その他の収入	522,149,663	509,398,138	0.21%	-2.44%	961		
基金等繰入金	1,662,372,965	1,191,923,618	0.50%	-28.30%	2,249		
繰越金	5,289,535,848	5,883,647,964	2.46%	11.23%	11,100		
市町村債(組合債)	0	0	0.00%	-	0		
合計	234,768,769,611	239,354,575,723	100.00%	1.95%	451,559		

表3 平成24年度歳入歳出の状況(市町村+国保組合)

(単位:円)

科	目	歳		出			
		平成23年度	平成24年度				
			金	額	構成比	対前年比	1人当たり
総務費		2,671,189,683	2,615,850,635	1.11%	-2.07%	4,935	
保険給付費	一般被保険者分	療養給付費	123,392,639,978	124,062,234,092	52.51%	0.54%	234,052
		療養費	982,839,870	980,676,382	0.42%	-0.22%	1,850
		小計	124,375,479,848	125,042,910,474	52.93%	0.54%	235,902
		高額療養費	15,903,241,240	16,522,114,684	6.99%	3.89%	31,170
		高額介護合算療養費	4,823,676	4,699,575	0.00%	-2.57%	9
		移送費	185,696	235,059	0.00%	26.58%	0
		出産育児諸費	1,150,156,580	1,115,067,171	0.47%	-3.05%	2,104
		葬祭諸費	63,465,000	62,045,000	0.03%	-2.24%	117
		育児諸費	4,286,000	8,362,000	0.00%	95.10%	16
		その他	32,051,904	34,418,500	0.01%	7.38%	65
		計	141,533,689,944	142,789,852,463	60.44%	0.89%	269,383
	退職被保険者分	療給費・療養費	9,430,502,418	8,625,775,917	3.65%	-8.53%	16,273
		高額療養費	1,333,165,203	1,259,999,087	0.53%	-5.49%	2,377
		高額介護合算療養費	102,758	175,286	0.00%	70.58%	0
		移送費	0	66,140	0.00%	-	0
		計	10,763,770,379	9,886,016,430	4.18%	-8.15%	18,651
	審査支払手数料		449,322,011	447,900,354	0.19%	-0.32%	845
	計		152,746,782,334	153,123,769,247	64.82%	0.25%	288,878
	後期高齢者支援金	後期高齢者支援金	24,624,219,469	26,736,309,647	11.32%	8.58%	50,440
		事務費拠出金	2,441,789	2,029,704	0.00%	-16.88%	4
		計	24,626,661,258	26,738,339,351	11.32%	8.57%	50,444
	前期高齢者納付金	前期高齢者納付金	325,564,508	323,351,452	0.14%	-0.68%	610
		事務費拠出金	2,386,291	1,974,844	0.00%	-17.24%	4
計		327,950,799	325,326,296	0.14%	-0.80%	614	
老健拠出金	医療費拠出金	9,397,241	13,017,750	0.01%	38.53%	25	
	事務費拠出金	1,552,585	1,316,557	0.00%	-15.20%	2	
	計	10,949,826	14,334,307	0.01%	30.91%	27	
介護納付金		11,456,628,676	12,126,104,838	5.13%	5.84%	22,877	
共同事業	高額医療費共同事業拠出金	4,393,541,969	4,376,537,207	1.85%	-0.39%	8,257	
	保険財政安定化事業拠出金	25,479,833,979	25,657,852,033	10.86%	0.70%	48,405	
	その他	1,185,673	953,082	0.00%	-19.62%	2	
保健事業費	特定健康診査等事業費	1,060,276,575	1,129,087,044	0.48%	6.49%	2,130	
	保健事業費	531,306,776	531,769,207	0.23%	0.09%	1,003	
	健康管理センター事業費	23,594,450	23,398,541	0.01%	-0.83%	44	
直診勘定繰出金		51,366,000	191,549,000	0.08%	272.91%	361	
その他の支出		2,860,813,808	3,316,940,670	1.40%	15.94%	6,258	
基金等積立金		477,883,082	757,455,386	0.32%	58.50%	1,429	
前年度繰上充用金		7,282,368,309	5,302,150,553	2.24%	-27.19%	10,003	
公債費		174,715	13,965,624	0.01%	7893.37%	26	
合計		234,002,507,912	236,245,383,021	100.00%	0.96%	445,693	
収支差引額		766,261,699	3,109,192,702	-	-	5,866	
基金等保有額		8,811,009,958	8,421,769,991	-	-4.42%	15,888	

図 2 - 1

歳入構成比

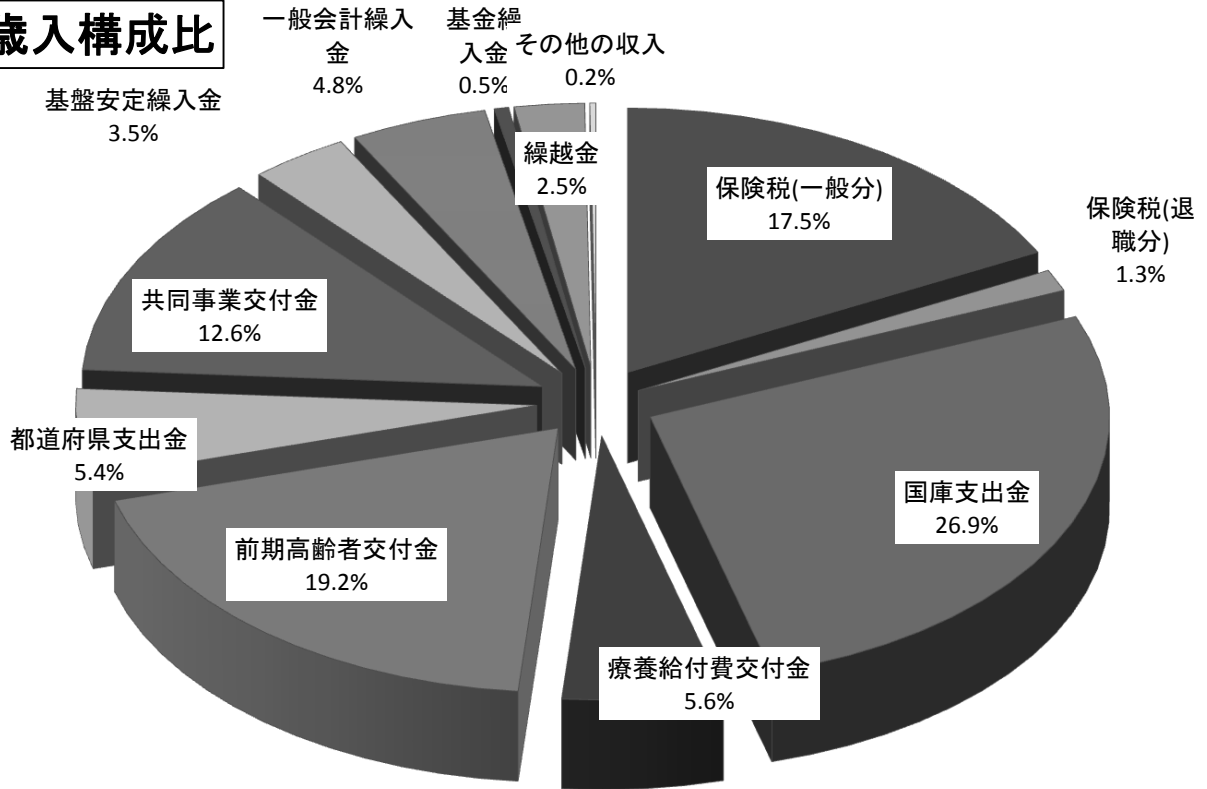
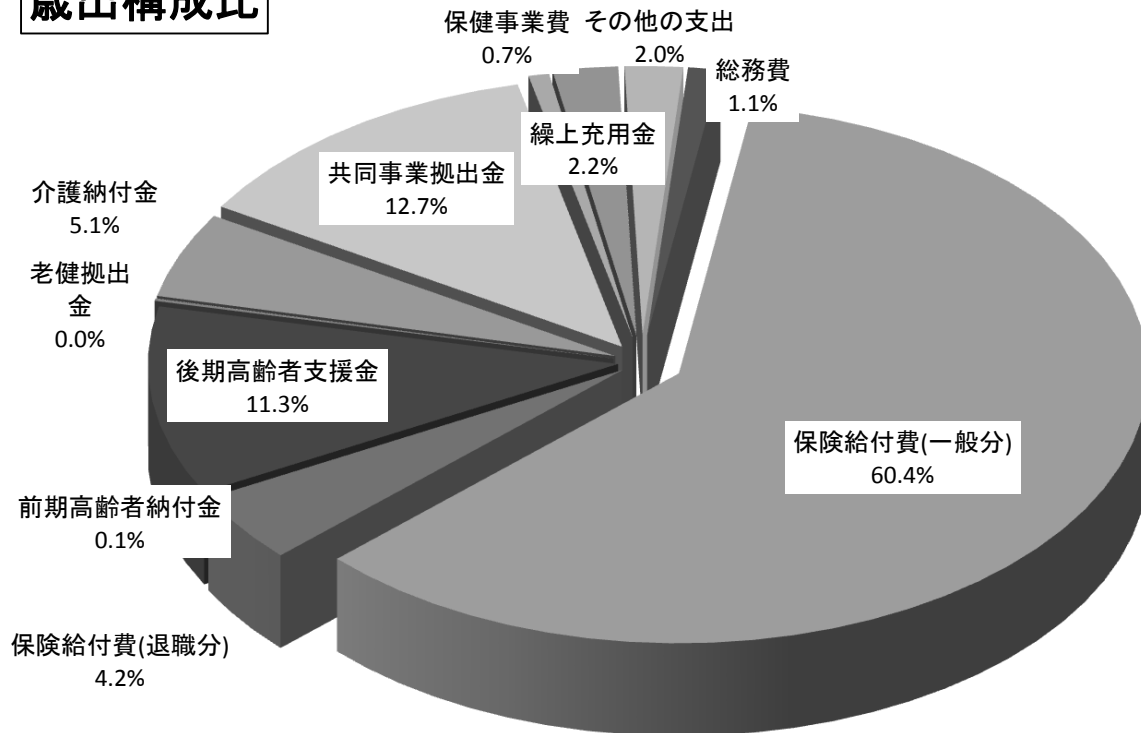


図 2 - 2

歳出構成比



3 保険料(税)及び収納率等状況

1世帯当たり保険料(税)の調定額は表4のとおりである。1世帯当たり調定額は平成24年度は前年度と比べ1.07%増加し、157,956円となっている。

また、1人当たり調定額は、前年度と比べ2.28%増の87,245円となっている。

表4 市町村保険料(税)調定額(全体:現年度分)(単位:円)

年度	1世帯当たり調定額		1人当たり調定額	
	金額	対前年度比	金額	対前年度比
H17	151,274	-1.20%	74,118	0.20%
H18	154,490	2.13%	77,059	3.97%
H19	154,766	0.18%	78,405	1.75%
H20	158,048	2.12%	85,628	9.21%
H21	158,015	-0.02%	84,628	-1.17%
H22	149,843	-5.17%	81,046	-4.23%
H23	156,279	4.30%	85,299	5.25%
H24	157,956	1.07%	87,245	2.28%

図3 市町村 1人、1世帯当たり保険料(税)額

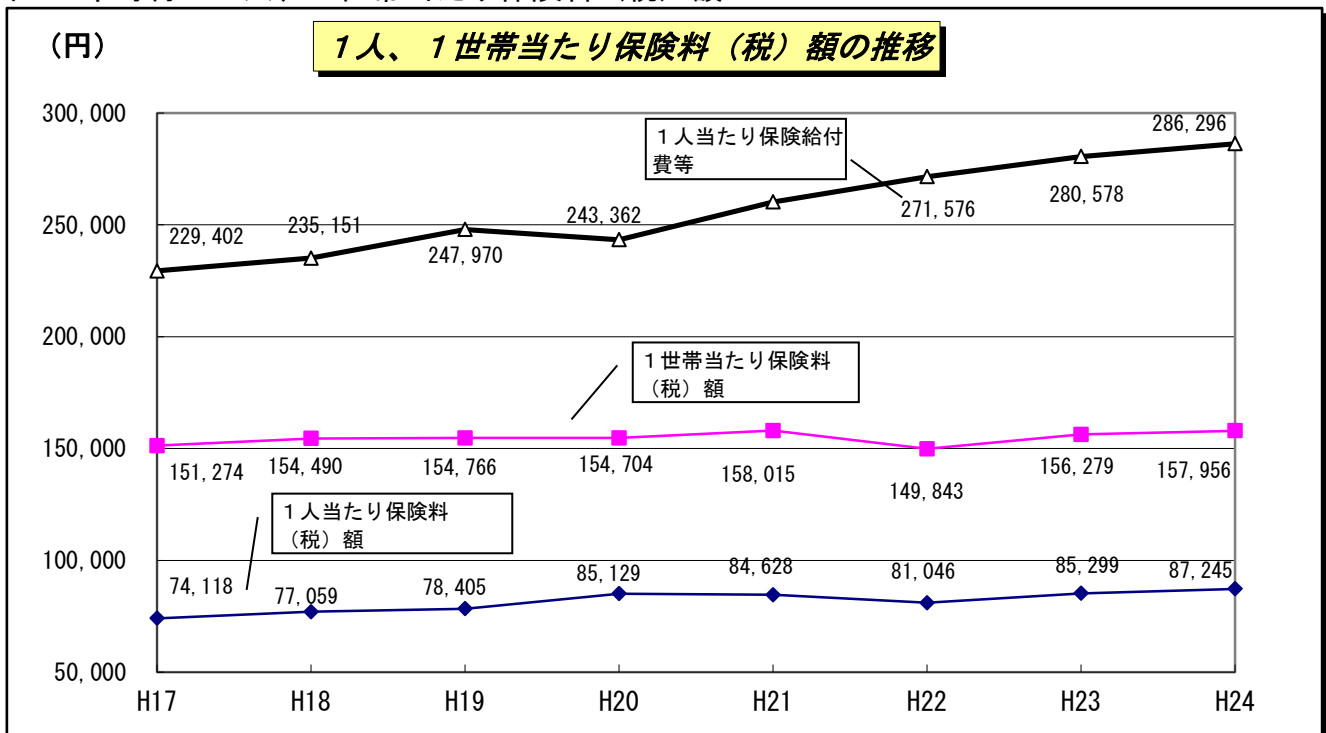


表5 市町村被保険者数規模別収納率(全体:現年度分)

被保険者数	90%未満	90~92%未満	92~94%未満	94~96%未満	96~98%未満	98~100%	計
1~2,000人	0	1	1	5	2	1	10
2,001~5,000人	0	1	2	7	2	1	13
5,001~10,000人	0	1	4	4	1	0	10
10,001~50,000人	2	3	5	1	0	0	11
50,001~100,000人	0	0	0	0	0	0	0
100,001人~	1	0	0	0	0	0	1
計	3	6	12	17	5	2	45

図4 市町村保険料（税）収納率（全体：現年度分）

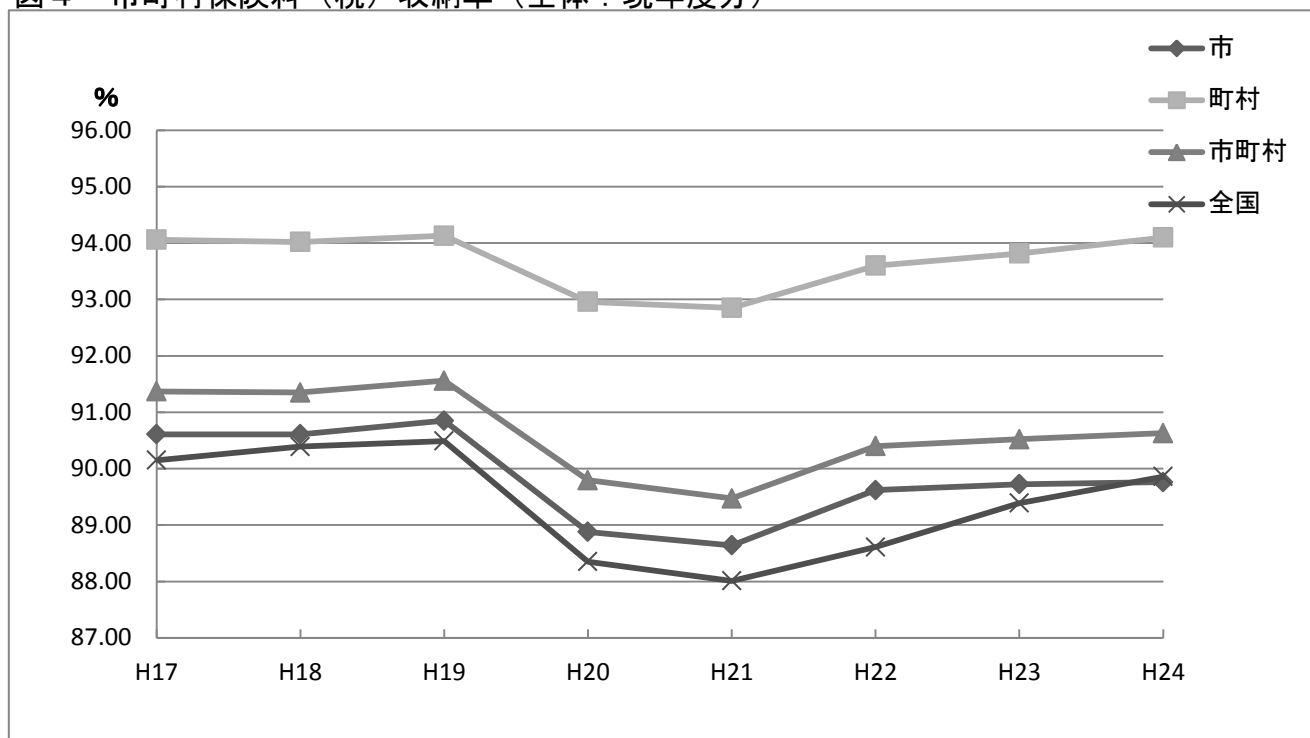


図5 レセプト点検調査内容点検効果率

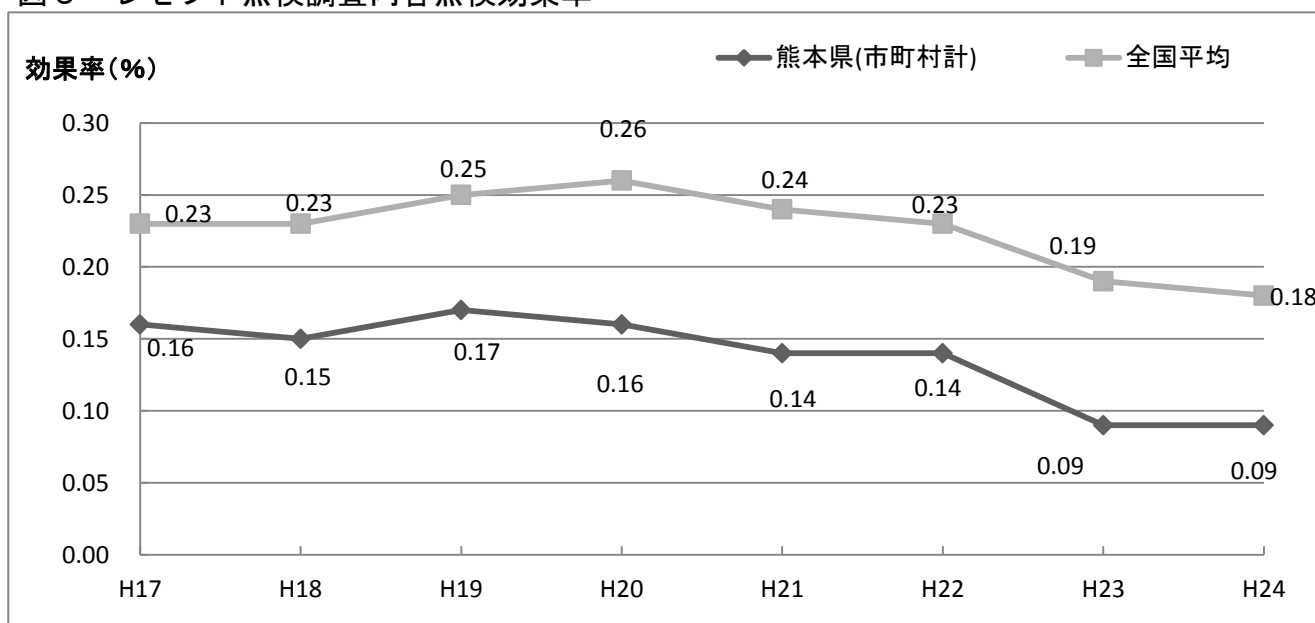


図6 被保険者1人当たり保険料(税)額の現況

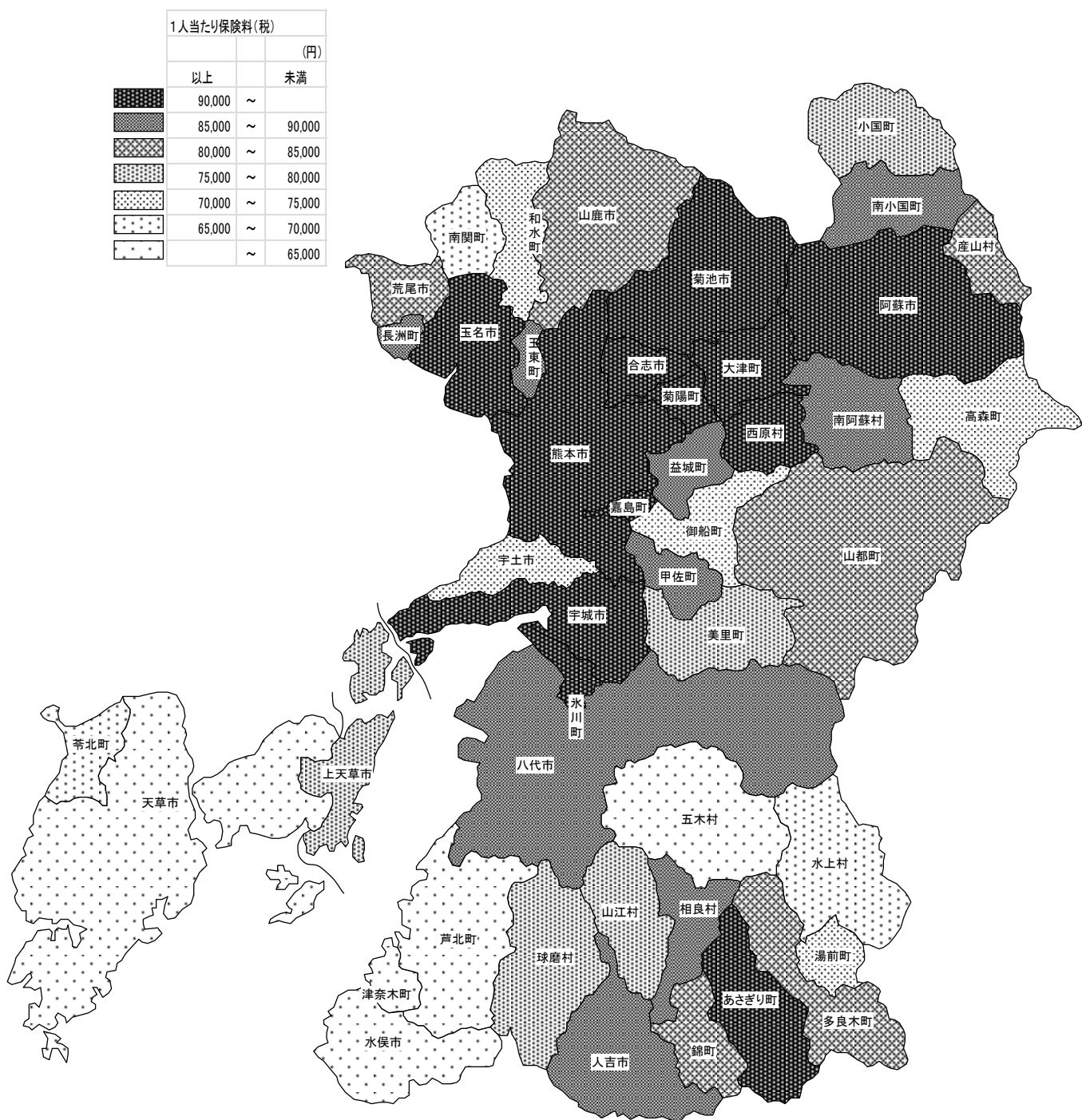
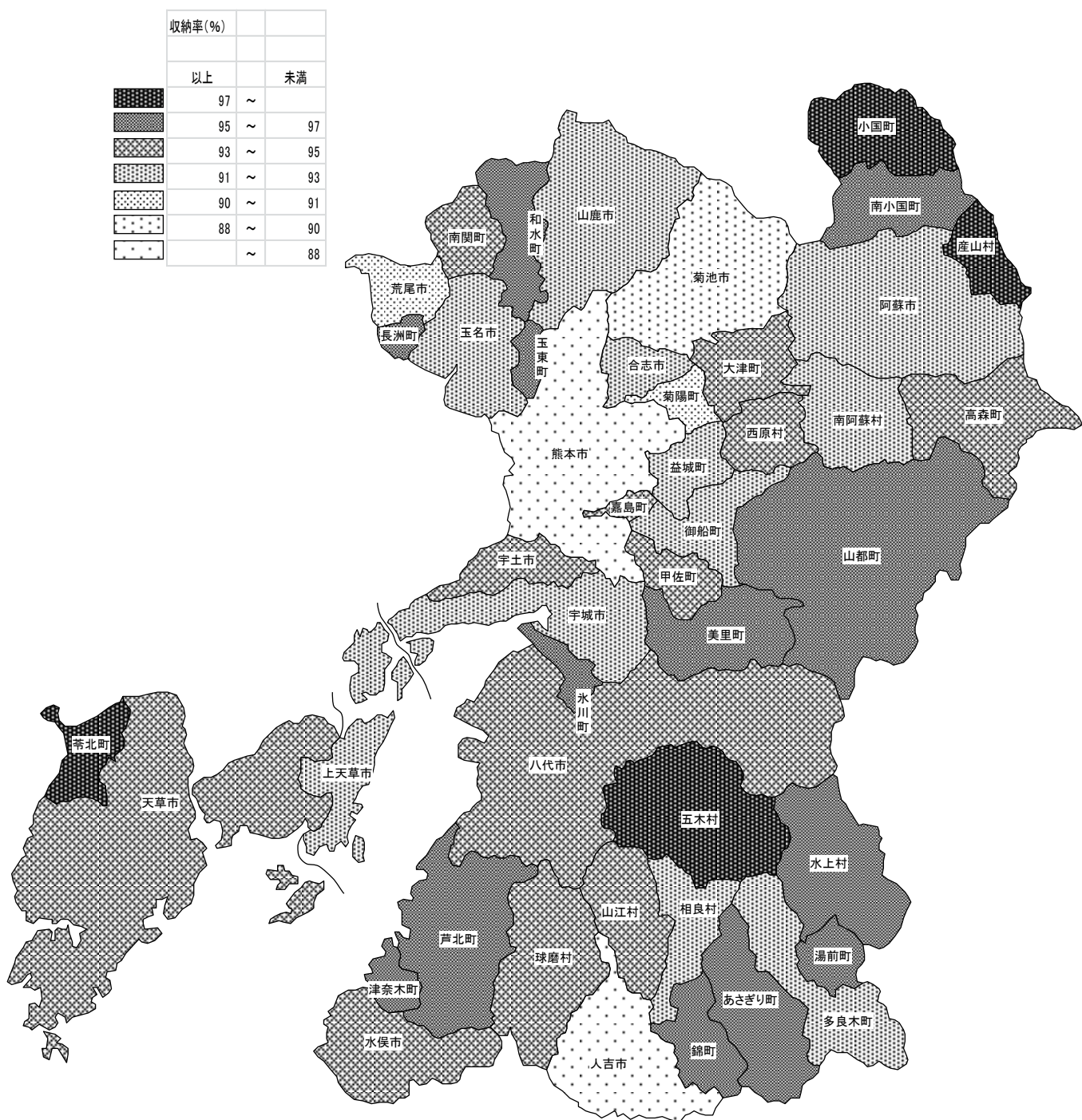


図7 平成24年度収納率（現年分・全体分）



4 給付状況

(1) 療養諸費

平成24年度の療養諸費(市町村+国保組合)は、一般分が171,144,174千円、退職者分が12,305,060千円で、合計183,449,235千円となっている。

また、医療給付費(療養諸費のうち保険者が負担する定率分と高額療養費の合計)については、一般分が、141,269,005千円、退職分が9,835,056千円で合計151,104,061千円となっている。

表6 療養諸費及び医療給付費

(単位:件、千円)

	療養諸費		(再掲)療養の給付等		医療給付費
	件数	費用額	件数	費用額	
一般	7,693,382	171,144,174	7,542,075	169,806,067	141,269,005
退職者	578,133	12,305,060	567,374	12,200,282	9,835,056
計	8,271,515	183,449,235	8,109,449	182,006,349	151,104,061

(2) 負担区分別療養諸費の費用額

負担区分別療養諸費の費用額は表7のとおりである。

費用額に対する被保険者別・負担区分別割合は、図8-1～図8-2のとおりである。

表7 負担区分別療養諸費の費用額

(単位:千円)

		費用額	保険者負担分	一部負担金	他法負担分
一般	療養の給付等	169,806,067	123,784,491	39,565,816	6,455,760
	療養費等	1,338,108	981,817	328,482	27,808
	計	171,144,174	124,766,309	39,894,298	6,483,568
退職者	療養の給付等	12,200,282	8,503,283	3,359,210	337,789
	療養費等	104,778	73,462	31,284	33
	計	12,305,060	8,576,745	3,390,494	337,822
計	療養の給付等	182,006,349	132,287,774	42,925,026	6,793,549
	療養費等	1,442,886	1,055,279	359,766	27,841
	計	183,449,235	133,343,053	43,284,792	6,821,390

表8 年度別・負担区分別療養諸費費用額(3-2ベース)

総 額

(単位:千円、%)

年 度	A 療養諸費 費用額	伸 率	B 保 険 者 負 担 分	C 一 部 負 担 金	D 他 法 優 先	E 国 保 優 先	F 高 額 療 養 費	(B+F)/A 給 付 率	(C-F)/A 実 質 負 担 率
H17	343,222,588	4.1%	280,437,058	59,774,277	0	3,011,252	18,375,670	87.1%	12.1%
H18	343,026,656	-0.1%	280,385,834	59,749,231	0	2,891,592	18,664,095	87.2%	12.0%
H19	354,241,208	3.3%	289,293,812	61,844,678	0	3,102,718	19,656,176	87.2%	11.9%
H20	170,769,498	-51.8%	124,403,169	40,637,724	-	5,728,604	16,056,881	82.3%	14.4%
H21	175,090,059	2.5%	127,178,944	41,711,620	-	6,199,493	15,588,848	81.5%	14.9%
H22	179,990,440	2.8%	130,778,820	42,824,677	-	6,386,944	16,636,377	81.9%	14.5%
H23	183,700,375	2.1%	133,532,184	43,448,553	-	6,719,637	17,222,515	82.1%	14.3%
H24	183,449,235	-0.1%	133,343,053	43,284,792	-	6,821,390	17,761,007	82.4%	13.9%

(注) 高額療養費分は一部負担金にも含まれる。

一般

(単位:千円)

年 度	A 療養諸費 費用額	伸 率	B 保 険 者 負 担 分	C 一 部 負 担 金	D 他 法 優 先	E 国 保 優 先	F 高 額 療 養 費	(B+F)/A 給 付 率	(C-F)/A 実 質 負 担 率
H17	110,942,098	5.1%	80,450,233	28,051,657	0	2,440,208	9,828,518	81.4%	16.4%
H18	111,730,318	0.7%	81,648,144	27,778,400	0	2,303,773	9,725,686	81.8%	16.2%
H19	116,912,370	4.6%	86,109,483	28,359,350	0	2,443,537	10,182,646	82.4%	15.5%
H20	156,778,313	34.1%	114,236,765	37,099,514	-	5,442,033	13,361,335	81.4%	15.1%
H21	164,185,615	4.7%	119,557,768	38,716,114	-	5,911,732	14,618,080	81.7%	14.7%
H22	167,534,280	2.0%	122,064,895	39,413,414	-	6,055,971	15,480,504	82.1%	14.3%
H23	170,233,755	1.6%	124,115,482	39,739,395	-	6,378,877	15,890,603	82.2%	14.0%
H24	171,144,174	0.5%	124,766,309	39,894,298	-	6,483,568	16,502,696	82.5%	13.7%

(注) 高額療養費分は一部負担金にも含まれる。

退職者

(単位:千円)

年 度	A 療養諸費 費用額	伸 率	B 保 険 者 負 担 分	C 一 部 負 担 金	D 他 法 優 先	E 国 保 優 先	F 高 額 療 養 費	(B+F)/A 給 付 率	(C-F)/A 実 質 負 担 率
H17	43,669,479	15.3%	32,857,035	10,241,399	0	571,044	2,818,097	81.7%	17.0%
H18	47,484,306	8.7%	36,397,157	10,499,330	0	587,818	2,847,809	82.6%	16.1%
H19	53,142,372	11.9%	41,174,955	11,308,236	0	659,182	2,998,617	83.1%	15.6%
H20	13,991,185	-73.7%	10,166,404	3,538,210	-	286,571	2,695,546	91.9%	6.0%
H21	10,904,444	-22.1%	7,621,176	2,995,506	-	287,761	970,768	78.8%	18.6%
H22	12,456,160	14.2%	8,713,925	3,411,263	-	330,973	1,155,873	79.2%	18.1%
H23	13,466,620	8.1%	9,416,702	3,709,158	-	340,760	1,331,913	79.8%	17.7%
H24	12,305,060	-8.6%	8,576,745	3,390,494	-	337,822	1,258,311	79.9%	17.3%

(注) 高額療養費分は一部負担金にも含まれる。

図 8 - 1

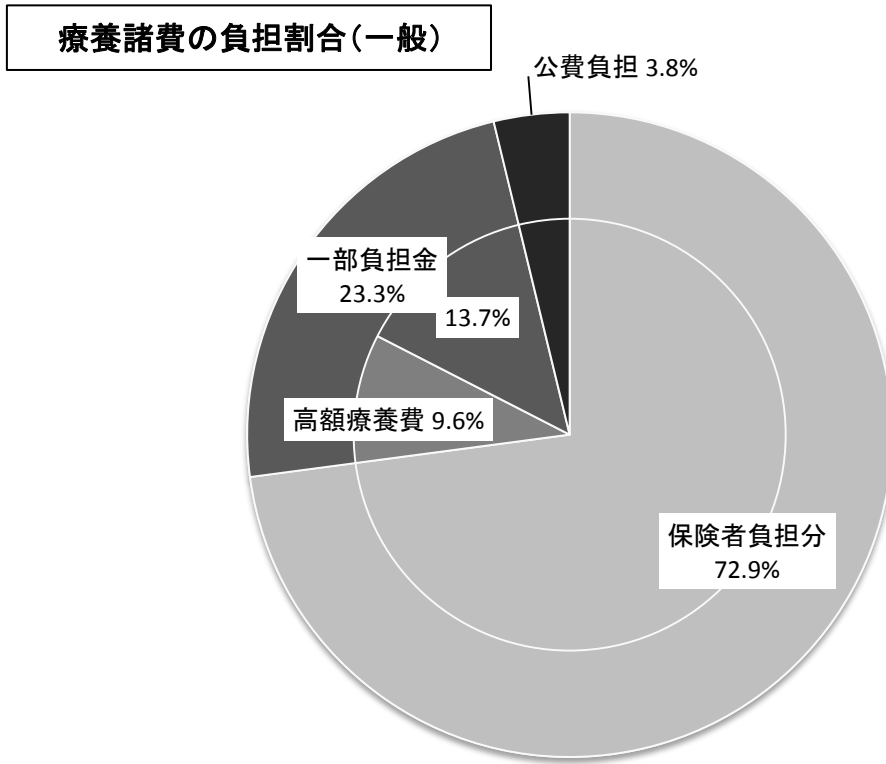
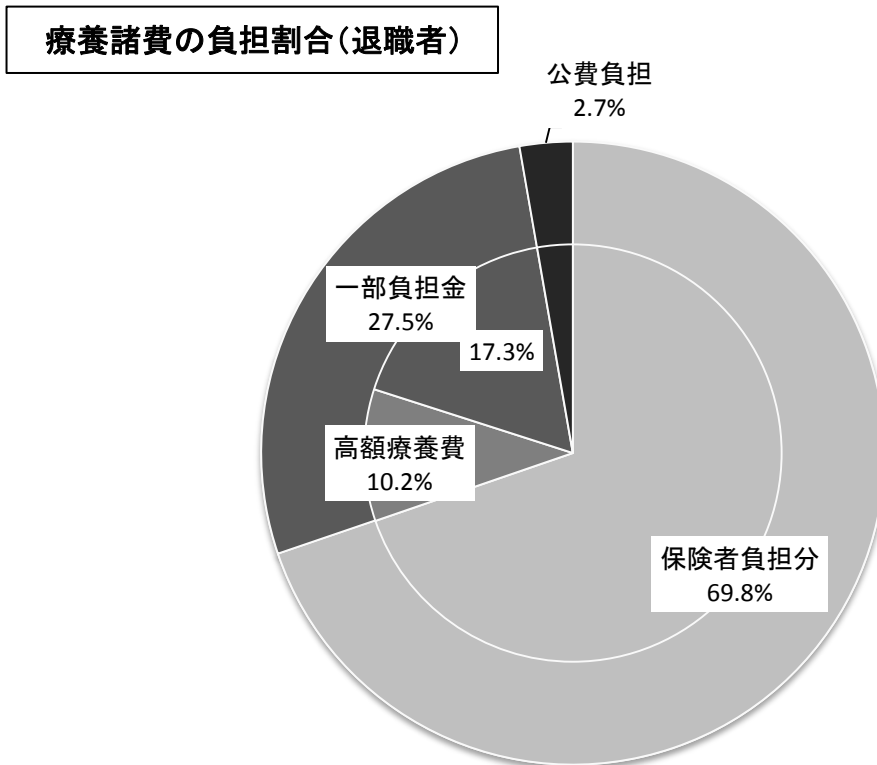


図 8 - 2



(3) 費用区別療養の給付等

費用区別療養の給付等は、表9のとおりである。

被保険者区別・費用区別割合は、図9-1～2のとおりである。

表9 費用区別療養の給付等(3-2ベース)

(単位:千円)

	診療費				調剤	食事療養費	訪問看護	合計
	入院	入院外	歯科	計				
一般	69,650,795	59,874,596	10,093,685	139,619,075	24,650,800	5,085,404	450,787	169,806,067
退職者	4,258,775	4,911,836	801,437	9,972,048	1,944,313	237,142	46,780	12,200,282
計	73,909,569	64,786,432	10,895,122	149,591,124	26,595,113	5,322,545	497,567	182,006,349

図9-1

療養の給付等構成比率(一般)

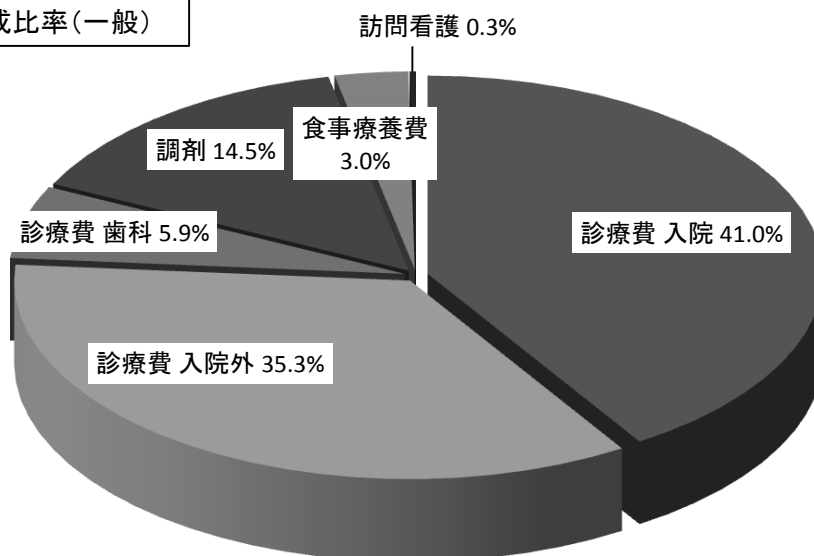
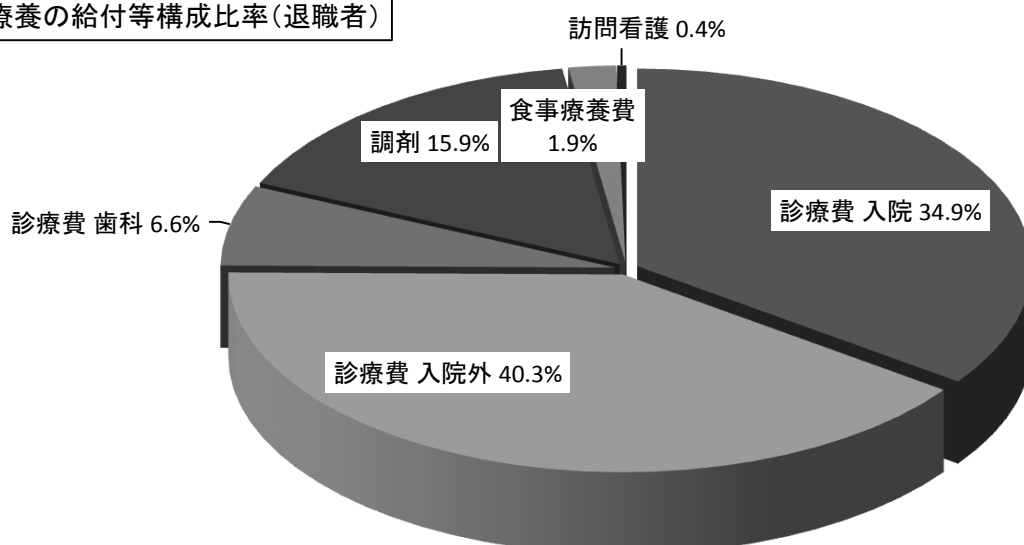


図9-2

療養の給付等構成比率(退職者)



(4) 高額療養費・高額介護合算療養費

高額療養費は、表10のとおりである。

また、高額介護合算療養費は、表10-2のとおりである。

※高額介護合算療養費は、平成20年度から開始された制度であるが、支給は平成21年度から行われている。

表10 高額療養費

		合算分		単独分				他法併用分	合計	現物給付分 (再掲)
		多数 該当分	その他	多数 該当分	長期 疾病分	入院分	その他			
一般	件数	8,777	20,508	46,070	33,105	50,660	12,484	53,727	225,331	185,006
	高額療養費(千円)	281,000	340,762	3,913,155	3,039,140	6,150,087	383,043	2,395,509	16,502,696	15,471,759
	1件当たり額(円)	32,015	16,616	84,939	91,803	121,399	30,683	44,587	73,238	83,628
退職者	件数	771	515	2,713	3,740	3,574	386	1,074	12,773	10,051
	高額療養費(千円)	31,063	23,825	250,339	325,738	460,127	15,236	151,984	1,258,311	1,091,259
	1件当たり額(円)	40,290	46,261	92,274	87,096	128,743	39,472	141,512	98,513	108,572
計	件数	9,548	21,023	48,783	36,845	54,234	12,870	54,801	238,104	195,057
	高額療養費(千円)	312,063	364,586	4,163,494	3,364,878	6,610,214	398,279	2,547,493	17,761,007	16,563,018
	1件当たり額(円)	32,684	17,342	85,347	91,325	121,883	30,946	46,486	74,593	84,914

表10-2 高額介護合算療養費

年度	一般		退職者		合計	
	件数	給付額(円)	件数	給付額(円)	件数	給付額(円)
H22	203	4,691,860	6	370,466	209	5,062,326
H23	236	4,823,676	4	102,758	240	4,926,434
H24	262	4,699,575	5	175,286	267	4,874,861

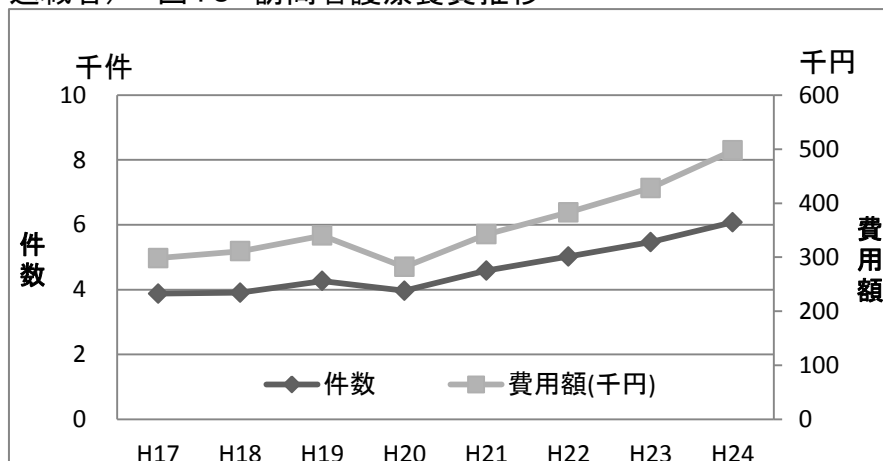
(5) 訪問看護療養費

訪問看護療養費は、表11のとおりである。

平成15年度以降増加していたが、平成20年度に一旦減少。しかし、平成21年度からは再度増加傾向にある。

表11 訪問看護療養費(一般+退職者) 図10 訪問看護療養費推移

	件数	費用額(千円)
H17	3,878	298,166
H18	3,906	310,924
H19	4,267	339,998
H20	3,966	281,969
H21	4,587	342,293
H22	5,020	382,868
H23	5,465	428,132
H24	6,078	497,567



(6) その他の保険給付

平成24年度の出産育児、葬祭給付等のその他の給付状況は、表12のとおりであるが、総額で、1,213,773千円となっており、出産育児給付が、1,110,558千円で全体の91.50%を占めている。1件あたり給付額は198,621円となっている。

表12 その他の保険給付費

	出産育児	葬祭給付	傷病手当金	出産手当金	その他	計
件数	2,657	2,691	163	37	563	6,111
給付額(千円)	1,110,558	62,045	9,612	6,512	25,047	1,213,773
1件あたり額(円)	417,975	23,056	58,969	175,989	44,488	198,621

5 診療状況

(1) 受診率

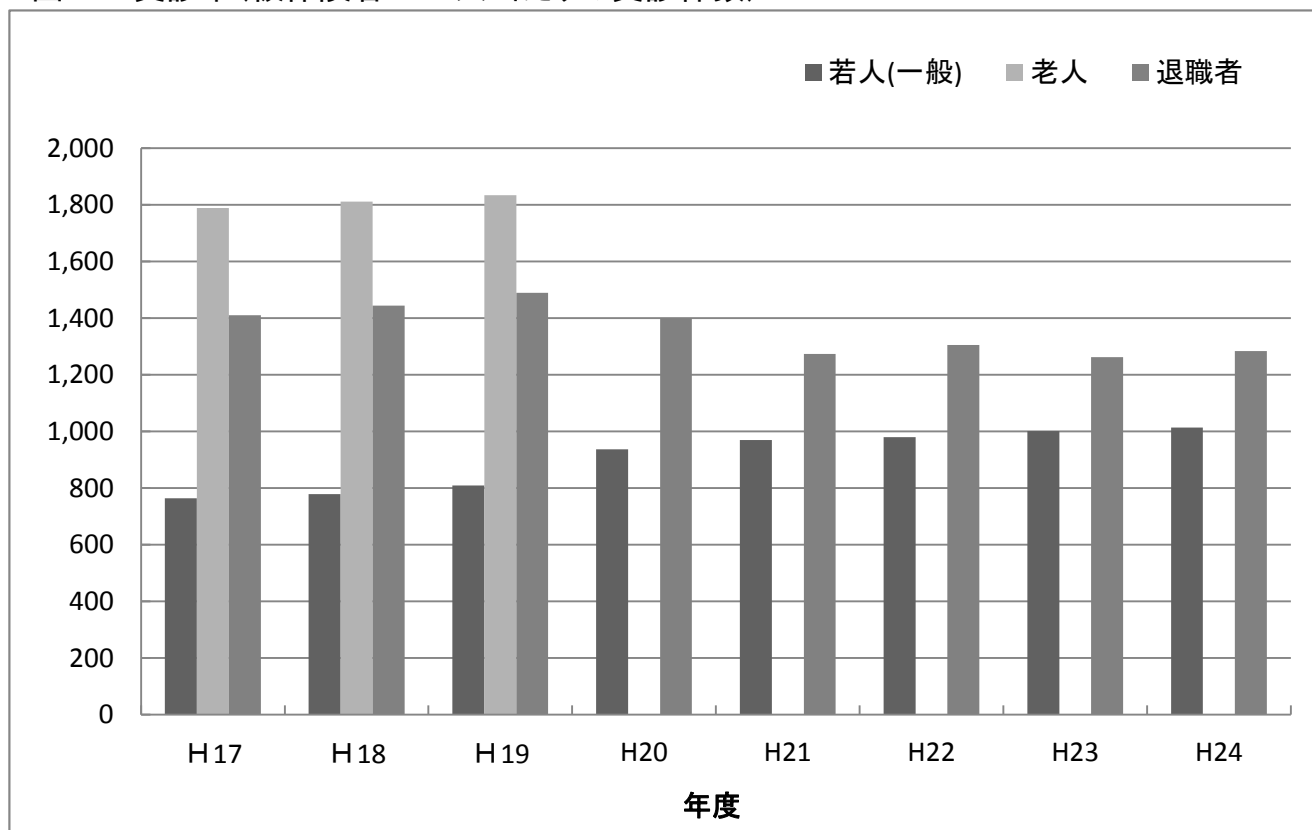
被保険者100人当たり受診件数(受診率)の年度別推移は、表13のとおりである。

平成24年度の受診率は一般 1,013.262、退職者 1,283.621で、前年度に比べて一般が1.1%増加しており、退職者が1.6%増加している。

表13 受診率(被保険者100人当たりの受診件数) (※平成20年度からは“若人”は“一般”)

年度	入院			入院外			歯科			計		
	若人(一般)	老人	退職者	若人(一般)	老人	退職者	若人(一般)	老人	退職者	若人(一般)	老人	退職者
H17	27.195	117.913	33.877	626.044	1,531.667	1,189.764	110.265	139.573	186.368	763.504	1,789.156	1,410.009
H18	27.412	121.331	34.215	638.231	1,548.733	1,216.953	113.356	141.407	193.128	779.000	1,811.474	1,444.295
H19	28.128	124.649	35.243	667.054	1,567.721	1,256.310	113.968	142.051	197.457	809.150	1,834.423	1,489.010
H20	29.755	-	30.642	774.271	-	1,171.444	132.618	-	197.809	936.644	-	1,399.896
H21	29.829	-	29.034	802.347	-	1,046.747	137.015	-	197.367	969.192	-	1,273.147
H22	29.948	-	30.461	808.728	-	1,071.070	140.836	-	204.101	979.512	-	1,305.632
H23	30.054	-	29.483	825.672	-	1,032.664	146.036	-	200.701	1,001.762	-	1,262.849
H24	30.122	-	29.485	833.685	-	1,049.853	149.455	-	204.282	1,013.262	-	1,283.621

図11 受診率(被保険者100人当たりの受診件数)



(2) 1件当たり日数

1件当たり診療実日数の年度別推移は、表14のとおりである。

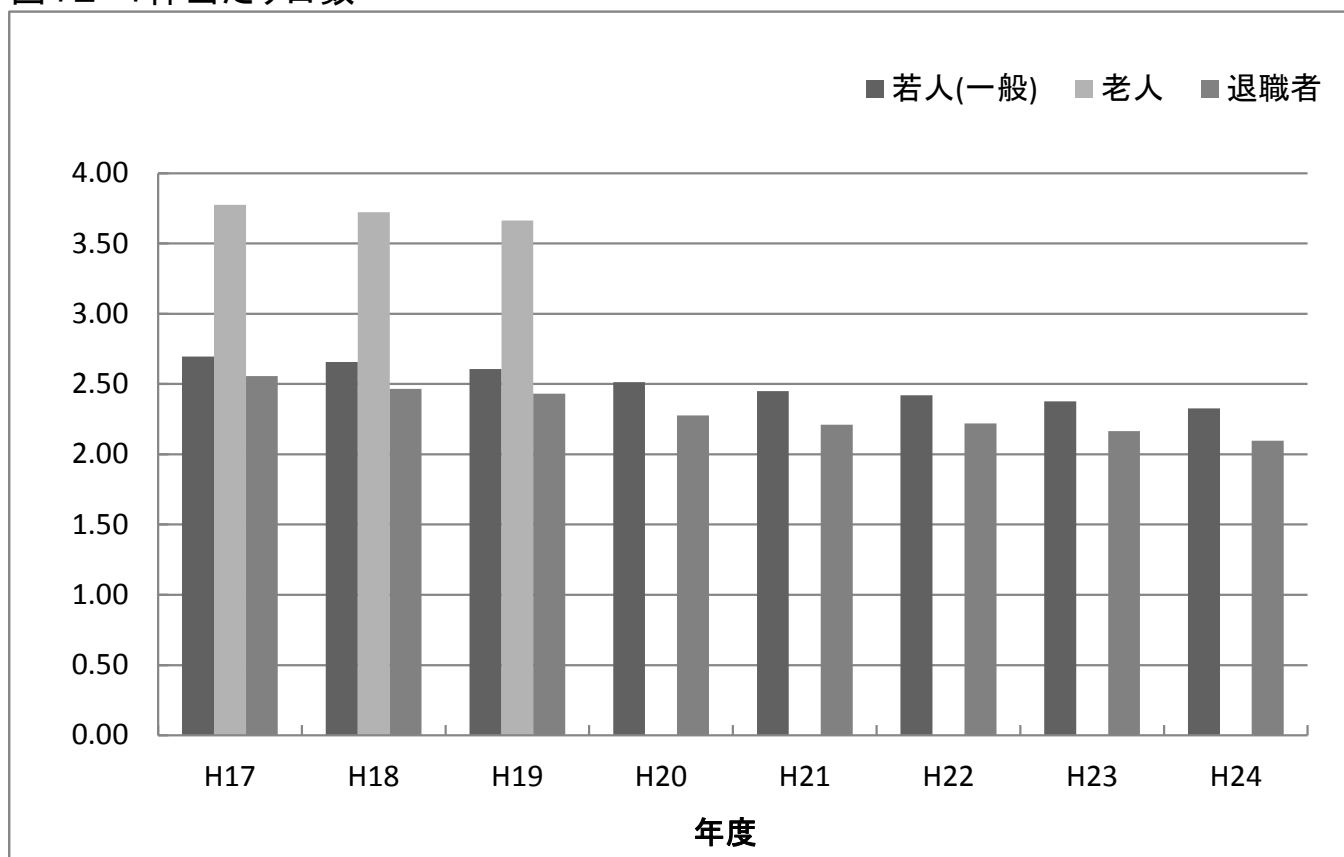
平成24年度は、総数で一般 2.33日、退職者 2.10日となっており、前年度と比べて一般 0.05日の減少、退職者 0.07日の減少となっている。

表14 1件当たり日数

(※平成20年度からは“若人”は“一般”)

年度	入院			入院外			歯科			計		
	若人(一般)	老人	退職者	若人(一般)	老人	退職者	若人(一般)	老人	退職者	若人(一般)	老人	退職者
H17	19.15	20.44	16.05	1.99	2.59	2.14	2.63	2.73	2.75	2.70	3.77	2.56
H18	18.97	20.44	15.72	1.97	2.51	2.06	2.57	2.65	2.68	2.66	3.72	2.47
H19	19.02	20.49	15.47	1.93	2.42	2.04	2.54	2.61	2.61	2.61	3.66	2.43
H20	18.32	-	15.48	1.91	-	1.89	2.49	-	2.53	2.51	-	2.28
H21	18.42	-	15.89	1.86	-	1.79	2.45	-	2.43	2.45	-	2.21
H22	18.26	-	16.19	1.84	-	1.78	2.40	-	2.39	2.42	-	2.22
H23	18.34	-	15.83	1.80	-	1.74	2.34	-	2.34	2.38	-	2.17
H24	18.26	-	15.44	1.76	-	1.68	2.28	-	2.29	2.33	-	2.10

図12 1件当たり日数



(3) 1件当たり診療費

1件当たり診療費の年度別推移は、表15のとおりである。

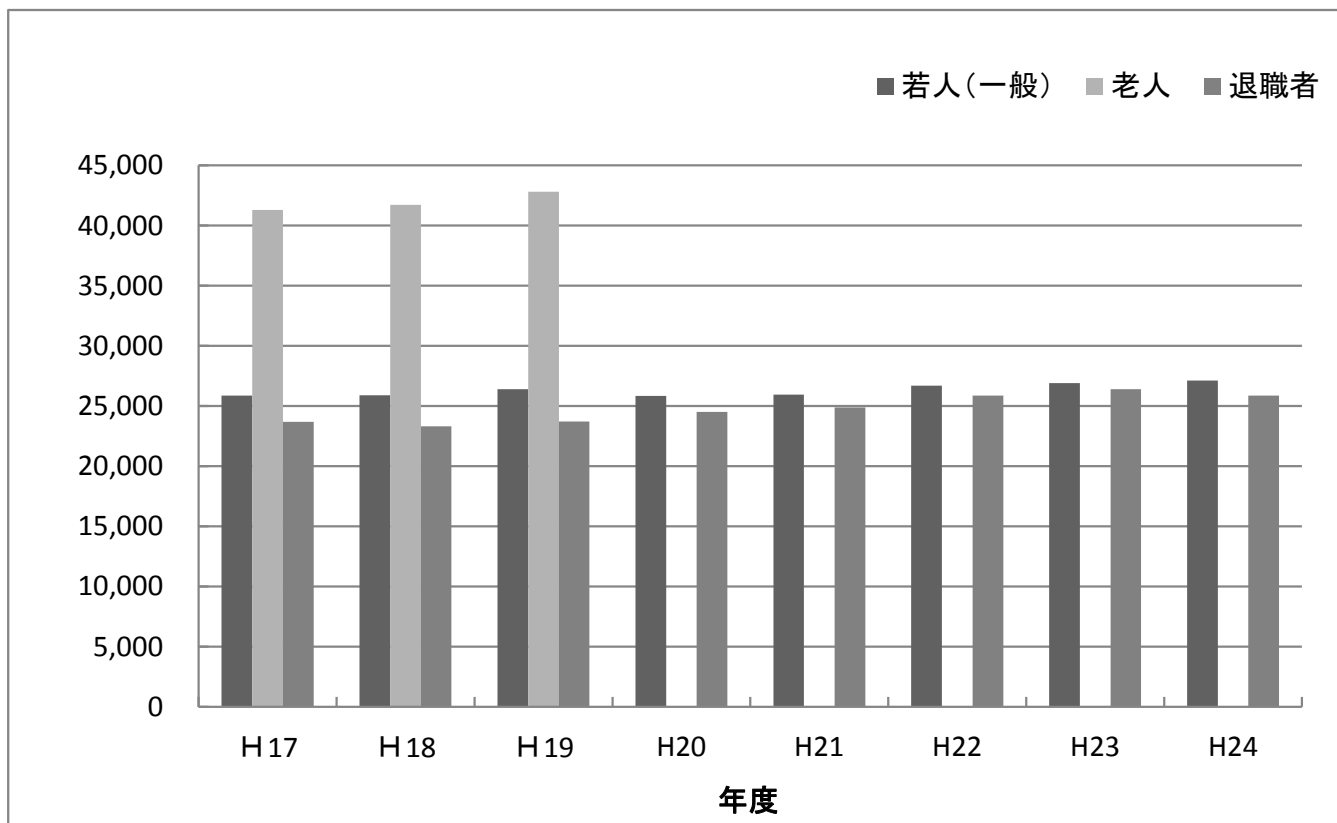
平成24年度は、総数で一般 27,114円、退職者 25,868円となっており、前年度と比べて一般 212円増加、退職者 533円減少となっている。

表15 1件当たり診療費(円)

(※平成20年度からは“若人”は“一般”)

年度	入院			入院外			歯科			計		
	若人(一般)	老人	退職者	若人(一般)	老人	退職者	若人(一般)	老人	退職者	若人(一般)	老人	退職者
H17	359,096	382,880	419,744	13,304	17,191	13,731	15,038	17,301	15,282	25,871	41,301	23,690
H18	366,413	385,855	419,073	13,297	17,073	13,574	14,389	16,290	14,614	25,882	41,714	23,319
H19	382,147	394,414	429,870	13,464	17,261	13,786	14,344	16,193	14,388	26,404	42,806	23,714
H20	398,014	-	448,815	13,512	-	15,186	14,244	-	14,040	25,830	-	24,516
H21	410,474	-	449,443	13,713	-	15,258	13,819	-	13,796	25,939	-	24,885
H22	430,584	-	472,807	14,018	-	15,583	13,555	-	13,164	26,688	-	25,872
H23	443,500	-	487,784	14,115	-	15,798	13,466	-	13,175	26,902	-	26,401
H24	454,996	-	480,946	14,132	-	15,579	13,289	-	13,063	27,114	-	25,868

図13 1件当たり診療費



(4) 1日当たり診療費

1日当たり診療費の年度別推移は、表16のとおりである。

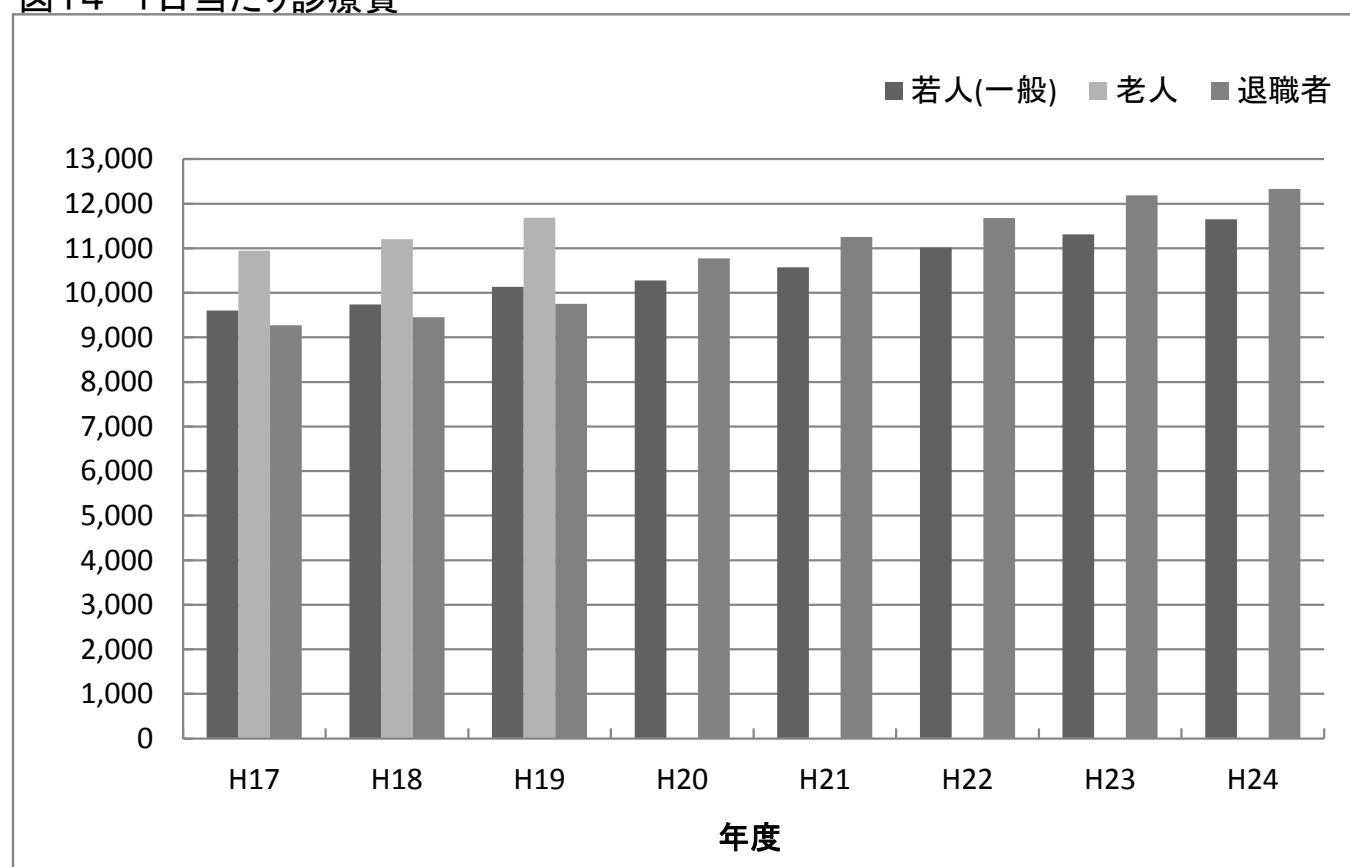
平成24年度は、一般 11,648円、退職者 12,334円となっており、前年度に比べて一般が334円の増加、退職者が144円の増加となっており、いずれも増加傾向にある。

表16 1日当たり診療費(円)

(※平成20年度からは“若人”は“一般”)

年度	入院			入院外			歯科			計		
	若人(一般)	老人	退職者	若人(一般)	老人	退職者	若人(一般)	老人	退職者	若人(一般)	老人	退職者
H17	18,755	18,735	26,149	6,680	6,645	6,413	5,708	6,342	5,551	9,598	10,942	9,268
H18	19,311	18,878	26,658	6,741	6,797	6,587	5,602	6,147	5,463	9,739	11,203	9,454
H19	20,089	19,250	27,780	6,993	7,132	6,770	5,656	6,207	5,502	10,133	11,687	9,754
H20	21,725	-	28,987	7,072	-	8,045	5,726	-	5,550	10,277	-	10,772
H21	22,290	-	28,292	7,371	-	8,523	5,643	-	5,550	10,574	-	11,256
H22	23,586	-	29,207	7,614	-	8,734	5,652	-	5,500	11,015	-	11,678
H23	24,180	-	30,820	7,828	-	9,068	5,749	-	5,633	11,314	-	12,190
H24	24,919	-	31,141	8,028	-	9,247	5,825	-	5,702	11,648	-	12,334

図14 1日当たり診療費



(5) 1人当たり診療費

被保険者1人当たり診療費の年度別推移は、表17のとおりである。

平成24年度は一般 274,732円、退職者 332,047円となっており、前年度に比べて一般が5,238円増加する一方、退職者は1,355円減少している。

表17 1人当たり診療費(円)

(※平成20年度からは“若人”は“一般”)

年度	入院			入院外			歯科			計		
	若人(一般)	老人	退職者	若人(一般)	老人	退職者	若人(一般)	老人	退職者	若人(一般)	老人	退職者
H17	97,655	451,478	142,196	83,286	263,312	163,361	16,582	24,147	28,481	197,523	738,938	334,038
H18	100,442	468,174	143,384	84,866	264,422	165,189	16,311	23,035	28,224	201,618	755,630	336,797
H19	107,491	491,640	151,499	89,813	270,606	173,191	16,347	23,003	28,410	213,651	785,249	353,101
H20	118,429	-	137,527	104,617	-	177,900	18,890	-	27,772	241,936	-	343,199
H21	122,440	-	130,490	110,028	-	159,713	18,935	-	26,619	251,403	-	316,822
H22	128,952	-	144,024	113,369	-	166,900	19,091	-	26,867	261,412	-	337,791
H23	133,289	-	143,815	116,540	-	163,145	19,665	-	26,443	269,494	-	333,402
H24	137,054	-	141,808	117,817	-	163,553	19,862	-	26,686	274,732	-	332,047

図15 1人当たり診療費

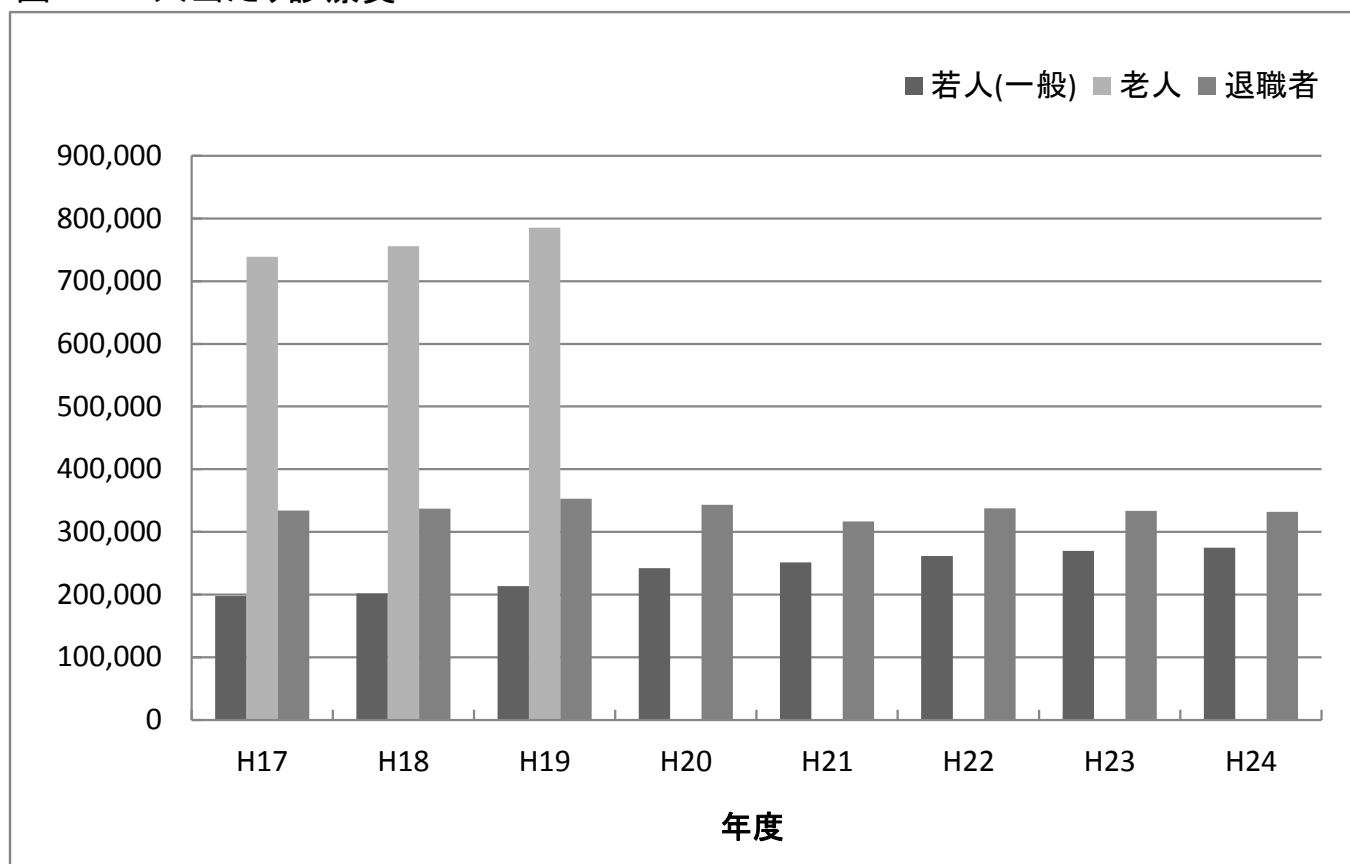


図15-1 1人当たり療養諸費（全体）

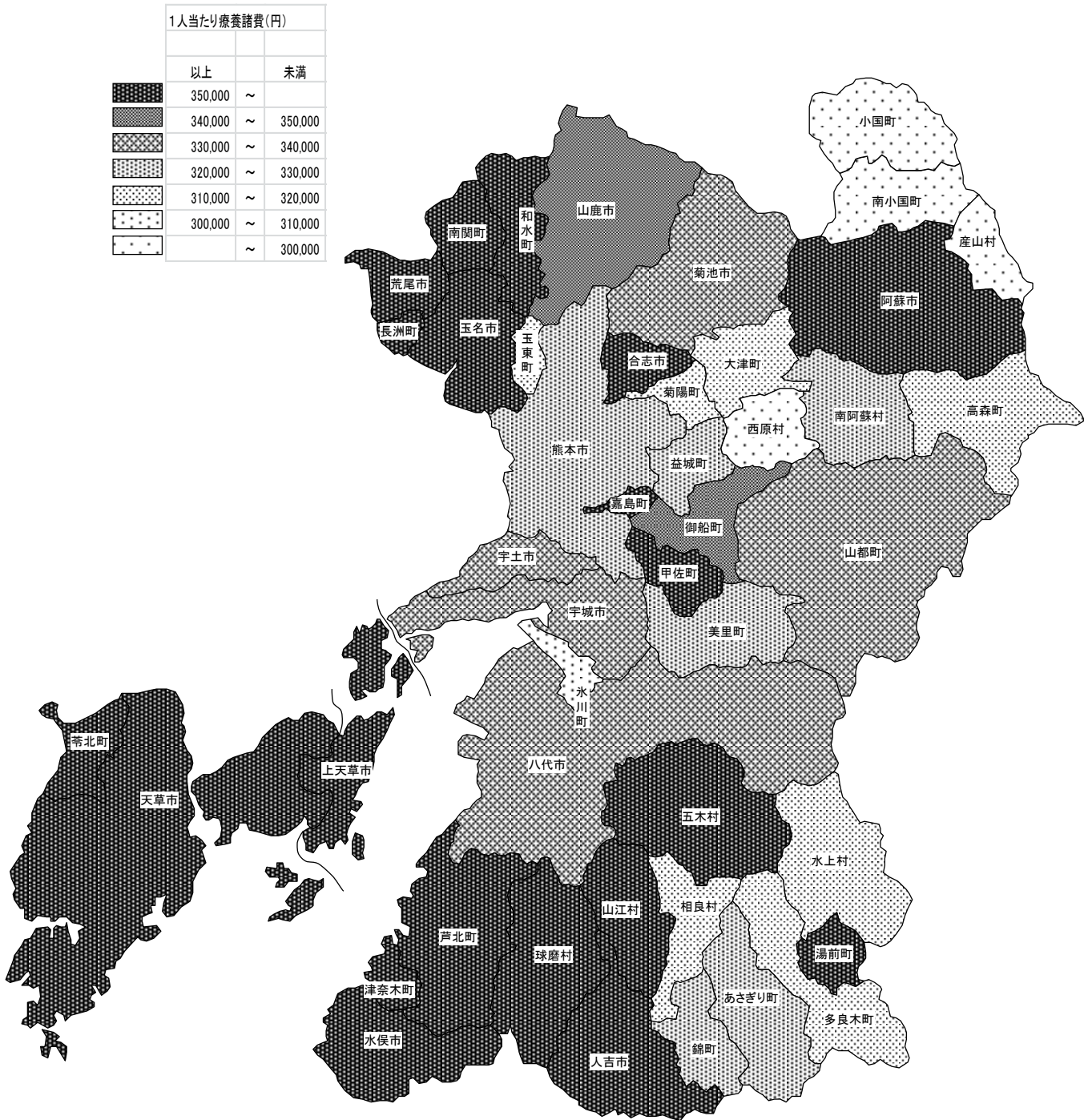


図15-2 1人当たり療養諸費（一般）

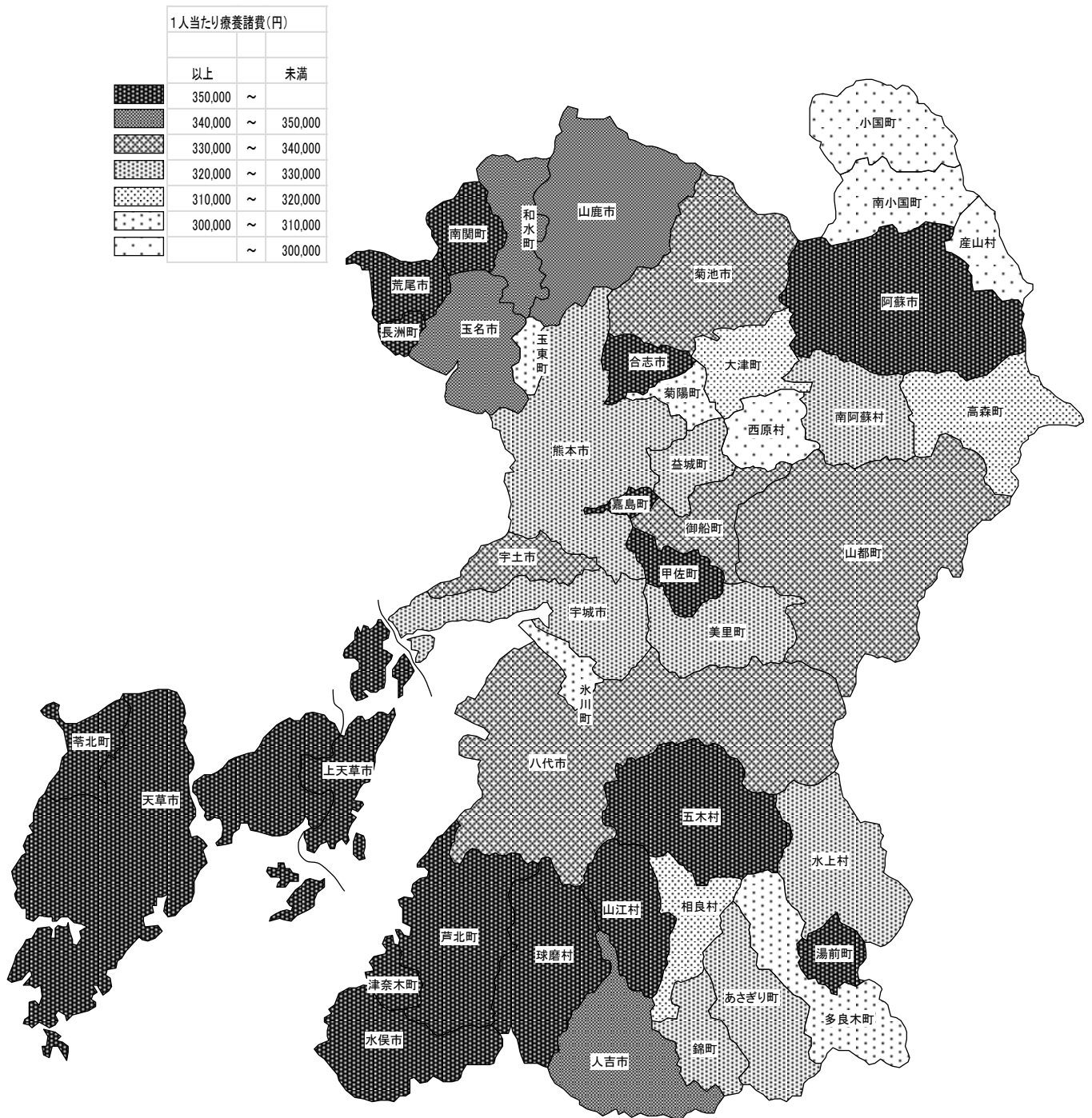
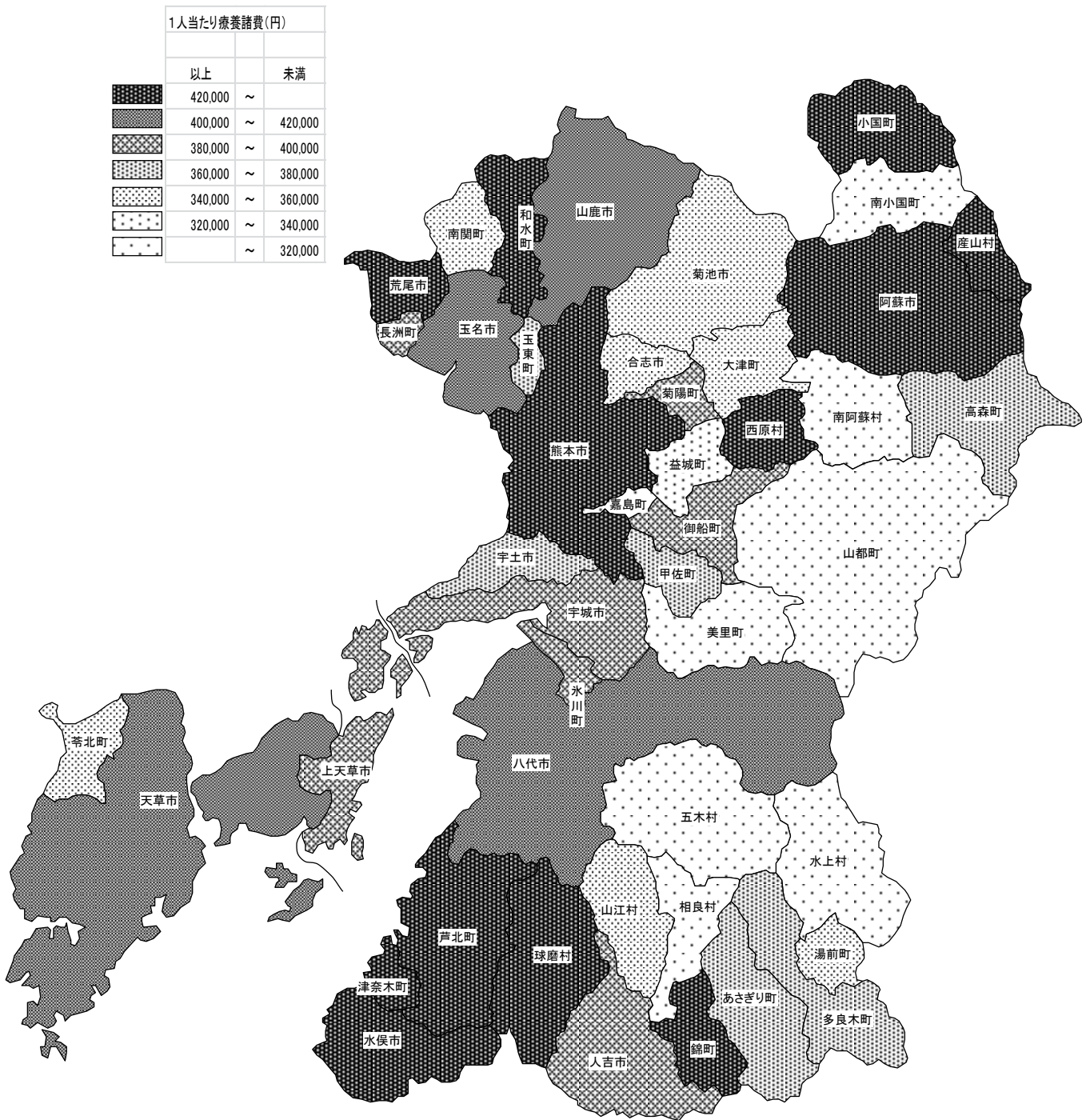


図15-3 1人当たり療養諸費（退職）



6 国保事業状況市町村一覧

市町村名	住基人口 (H25.3.31)	被保険者数		被保険者数			世帯数	軽減世帯割合 一般(医療分・後期分)			軽減世帯割合 (%)		被保険者所得状況	
		一般	退職者	国保加入率 (%)	順位	7割		5割	2割	順位	被保険者1人当たり 所得(一般+退職) (円)	順位		
													被保険者数	
		一般	退職者	国保加入率 (%)	順位	7割		5割	2割	順位	被保険者1人当たり 所得(一般+退職) (円)	順位		
熊本市	731,815	186,348	6,175	192,523	26.31	41	111,219	35,485	5,923	12,900	50.8	39	522,398	5
人吉市	35,043	9,254	695	9,949	28.39	34	5,844	2,084	451	806	61.8	15	395,690	30
荒尾市	55,381	14,415	1,001	15,416	27.84	37	8,937	3,100	668	1,367	62.8	12	346,172	40
水俣市	26,909	6,814	640	7,454	27.70	38	4,581	1,694	310	667	64.6	8	350,495	39
宇土市	38,010	10,643	673	11,316	29.77	29	5,987	1,859	453	823	57.0	28	415,680	25
玉東町	5,625	1,661	143	1,804	32.07	13	929	278	99	118	59.5	19	390,930	33
南関町	10,737	2,799	310	3,109	28.96	31	1,772	683	143	209	66.8	5	331,118	41
長洲町	16,665	3,947	462	4,409	26.46	39	2,538	839	207	336	61.8	14	399,969	28
大津町	33,094	6,880	534	7,414	22.40	45	4,081	1,178	249	454	51.6	36	498,404	8
菊陽町	38,821	8,136	608	8,744	22.52	44	4,703	1,284	260	548	48.7	43	549,735	3
南小国町	4,412	1,642	75	1,717	38.92	1	885	236	66	116	50.2	41	429,105	23
小国町	8,004	2,842	179	3,021	37.74	3	1,587	474	109	225	55.2	31	468,274	16
産山村	1,668	568	40	608	36.45	6	294	108	27	42	63.4	10	444,202	20
高森町	7,066	2,516	112	2,628	37.19	5	1,370	440	119	184	58.1	22	403,350	26
西原村	7,075	1,894	120	2,014	28.47	32	1,056	268	67	145	49.0	42	517,078	7
御船町	17,939	5,276	346	5,622	31.34	17	3,020	928	244	432	57.2	27	385,622	34
嘉島町	8,979	2,148	144	2,292	25.53	42	1,219	285	97	130	45.5	45	586,469	1
益城町	33,639	8,834	728	9,562	28.43	33	5,062	1,401	335	615	51.1	38	480,122	14
甲佐町	11,496	3,521	256	3,777	32.85	11	2,070	687	138	278	58.1	23	393,640	31
津奈木町	5,102	1,472	122	1,594	31.24	19	915	381	72	142	70.4	3	243,419	45
錦町	11,336	3,184	207	3,391	29.91	28	1,701	485	165	239	57.9	25	433,386	22
あさぎり町	16,690	4,830	316	5,146	30.83	24	2,637	765	206	338	54.3	34	520,514	6
多良木町	10,516	3,219	219	3,438	32.69	12	1,860	590	167	257	58.0	24	452,987	19
湯前町	4,397	1,257	112	1,369	31.13	21	744	260	68	100	64.1	9	383,565	35
水上村	2,449	770	37	807	32.95	10	436	163	50	61	60.6	17	362,742	38
相良村	4,942	1,390	157	1,547	31.30	18	803	253	75	101	60.6	18	422,522	24
五木村	1,264	327	7	334	26.42	40	217	99	12	24	63.4	11	378,833	36
山江村	3,727	990	64	1,054	28.28	35	586	198	58	100	65.0	7	327,795	42
球磨村	4,264	1,125	72	1,197	28.07	36	717	309	50	112	70.7	2	297,279	44
苓北町	8,049	2,195	201	2,396	29.77	29	1,363	534	111	183	66.9	4	400,206	27
上天草市	30,647	9,704	681	10,385	33.89	8	5,583	1,906	505	815	62.3	13	392,988	32
山鹿市	55,812	16,544	1,051	17,595	31.53	14	9,508	2,963	680	1,200	55.2	32	455,487	18
宇城市	62,083	18,123	1,258	19,381	31.22	20	10,084	2,991	722	1,257	53.8	35	476,205	15
阿蘇市	28,244	7,974	484	8,458	29.95	27	4,756	1,379	274	625	51.3	37	547,599	4
菊池市	51,130	15,087	989	16,076	31.44	15	8,171	2,438	618	969	54.5	33	498,225	9
八代市	132,775	39,201	2,050	41,251	31.07	22	22,406	7,564	1,764	3,080	59.2	21	480,785	12
玉名市	69,182	19,554	1,536	21,090	30.48	25	10,983	3,403	744	1,387	55.4	30	491,648	10
合志市	57,501	12,689	994	13,683	23.80	43	7,420	1,939	445	852	48.0	44	489,700	11
天草市	88,936	27,667	2,003	29,670	33.36	9	16,552	6,276	1,408	2,176	65.0	6	364,432	37
美里町	11,403	3,321	255	3,576	31.36	16	2,011	692	171	264	60.9	16	395,779	29
和水町	11,221	3,167	297	3,464	30.87	23	1,838	515	170	244	56.7	29	433,715	21
南阿蘇村	11,912	3,874	261	4,135	34.71	7	2,214	661	168	316	57.4	26	480,382	13
山都町	17,242	6,127	311	6,438	37.34	4	3,464	1,191	266	481	59.4	20	457,141	17
氷川町	12,811	4,637	288	4,925	38.44	2	2,302	630	155	292	50.7	40	553,117	2
芦北町	19,348	5,339	554	5,893	30.46	26	3,392	1,296	329	497	70.9	1	302,621	43
熊本県 (市町村計)	1,825,361	493,905	27,767	521,672	28.58		289,817	93,192	19,418	36,507	55.1		472,564	

6 国保事業状況市町村一覧

市町村名	国保会計収支状況								
	歳入合計	歳出合計	前年度繰上充 用金	基金積立額	公債費	基金取崩額	次年度への 繰越金	歳入歳出差引 (千円)	単年度収支 (千円)
熊本市	83,388,663	85,577,542	5,302,151	0	0	0	0	▲ 2,188,879	3,113,272
人吉市	5,113,161	4,542,643	0	70,033	0	0	570,518	570,518	54,423
荒尾市	8,116,334	8,139,794	0	0	0	33,802	0	▲ 23,459	▲ 60,175
水俣市	4,656,349	4,196,725	0	32	0	0	459,624	459,624	64,578
宇土市	4,844,816	4,844,816	0	0	0	0	0	0	0
玉東町	784,314	742,909	0	0	0	0	41,406	41,406	4,863
南関町	1,470,340	1,460,248	0	100	0	0	10,091	10,091	▲ 97,782
長洲町	2,147,176	2,106,737	0	0	266	206	40,439	40,439	▲ 554
大津町	3,122,802	2,969,878	0	1	7,500	0	152,924	152,924	▲ 83,612
菊陽町	3,609,643	3,433,178	0	22	0	0	176,466	176,466	124,102
南小国町	743,179	700,856	0	26,279	0	32,482	42,324	42,324	▲ 16,362
小国町	1,159,196	1,143,845	0	95	137	0	15,351	15,351	▲ 35,696
産山村	270,624	249,075	0	28	0	6,677	21,549	21,549	304
高森町	1,156,889	1,091,141	0	14	0	18,000	65,748	65,748	▲ 18,105
西原村	846,111	799,177	0	29	0	0	46,934	46,934	▲ 29,291
御船町	2,505,758	2,414,664	0	59	0	0	91,094	91,094	▲ 11,616
嘉島町	1,081,661	1,050,855	0	151	0	60,000	26,806	30,806	▲ 64,407
益城町	4,275,673	3,965,366	0	17	0	0	310,307	310,307	▲ 79,324
甲佐町	1,986,823	1,883,852	0	160,018	0	80,000	91,972	102,972	123,628
津奈木町	1,020,553	888,851	0	325	0	0	131,702	131,702	21,433
錦町	1,477,798	1,459,786	0	186	0	0	18,011	18,011	▲ 75,812
あさぎり町	2,660,675	2,394,596	0	200,364	0	0	266,079	266,079	48,363
多良木町	1,477,901	1,439,377	0	73	6,000	0	38,524	38,524	▲ 75,571
湯前町	658,886	607,116	0	73	0	0	51,770	51,770	▲ 6,579
水上村	399,222	337,710	0	160	0	25,000	61,512	61,512	▲ 11,831
相良村	700,291	621,789	0	84	0	43,606	58,502	78,502	434
五木村	182,022	176,894	0	47	0	0	5,128	5,128	▲ 4,520
山江村	604,586	551,366	0	50,000	0	0	53,220	53,220	79,819
球磨村	624,264	592,068	0	84	0	0	32,196	32,196	▲ 9,662
苓北町	1,248,259	1,230,276	0	47	0	26,000	15,984	17,984	▲ 74,298
上天草市	4,957,309	4,805,301	0	181	0	0	152,009	152,009	11,301
山鹿市	7,982,674	7,727,804	0	709	39	300,000	254,870	254,870	▲ 216,406
宇城市	8,440,924	8,403,721	0	200,000	11	0	37,202	37,202	▲ 121,685
阿蘇市	4,093,201	3,992,317	0	423	0	150,000	100,884	100,884	▲ 114,718
菊池市	6,927,438	6,887,737	0	163	0	145,583	39,702	39,702	▲ 132,272
八代市	18,146,518	17,987,525	0	2,307	0	0	158,993	158,993	▲ 8,730
玉名市	9,579,007	9,419,826	0	0	0	18,568	159,181	159,181	▲ 92,748
合志市	6,165,440	5,955,293	0	0	0	0	210,147	210,147	91,824
天草市	14,752,833	14,196,459	0	525	0	0	556,374	556,374	213,421
美里町	1,535,946	1,524,680	0	94	12	35,000	11,266	11,266	▲ 64,624
和水町	1,754,814	1,642,865	0	103	0	0	111,949	111,949	▲ 22,173
南阿蘇村	1,755,103	1,706,558	0	53	0	30,000	48,545	48,545	▲ 38,655
山都町	2,942,868	2,904,269	0	304	0	125,000	34,739	38,599	▲ 175,390
氷川町	2,144,904	2,018,475	0	44,040	0	0	126,429	126,429	85,244
芦北町	3,536,924	3,340,567	0	231	0	0	196,358	196,358	6,973
熊本県 (市町村計)	237,049,872	234,126,522	5,302,151	757,455	13,966	1,129,924	5,094,828	2,923,350	2,301,383

6 国保事業状況市町村一覧

市町村名	財政安定化支援事業			基金の状況				収納率等の状況								
	繰入額 (千円)	繰入基準額 (千円)	繰入基準額に占める割合(%)	保有額 (千円)	保険給付費等	保険給付費等に占める割合(%)	現年分(一般)			滞納繰越分(一般)						
							順位	H23	前年比	順位	H23	前年比				
熊本市	1,311,295	1,114,807	117.63	9	0	53,026,895	0.00	42	87.09	44	87.03	0.06	6.26	44	7.15	▲ 0.89
人吉市	100,000	83,339	119.99	7	201,538	2,984,318	6.75	26	86.97	45	87.29	▲ 0.32	8.11	40	9.04	▲ 0.93
荒尾市	104,785	104,785	100.00	11	30,000	5,760,988	0.52	37	89.93	42	90.98	▲ 1.05	10.61	35	11.40	▲ 0.79
水俣市	50,000	83,601	59.81	43	472,511	3,014,650	15.67	14	93.96	22	92.46	1.50	16.08	18	14.54	1.54
宇土市	48,905	48,905	100.00	11	0	3,214,811	0.00	42	92.78	27	93.19	▲ 0.41	14.96	21	13.39	1.57
玉東町	15,359	8,638	177.81	2	54,000	476,346	11.34	21	95.89	7	95.24	0.65	42.10	1	35.97	6.13
南関町	16,701	16,701	100.00	11	185,245	985,060	18.81	12	94.48	18	93.80	0.68	15.76	19	12.05	3.71
長洲町	25,653	25,653	100.00	11	0	1,467,608	0.00	42	94.54	17	94.61	▲ 0.07	7.89	43	8.00	▲ 0.11
大津町	32,091	32,091	100.00	11	5,388	1,955,291	0.28	38	92.78	27	92.72	0.06	9.29	37	7.16	2.13
菊陽町	17,795	17,795	100.00	11	991	2,274,804	0.04	40	90.11	41	91.67	▲ 1.56	13.80	24	14.73	▲ 0.93
南小国町	4,118	4,118	100.00	11	20,275	437,942	4.63	28	95.17	14	94.05	1.12	13.83	23	15.44	▲ 1.61
小国町	16,900	11,964	141.26	4	65,877	702,998	9.37	23	96.85	4	96.98	▲ 0.13	12.97	29	14.84	▲ 1.87
産山村	2,000	3,160	63.29	42	37,404	144,677	25.85	7	98.40	2	96.81	1.59	36.19	3	38.11	▲ 1.92
高森町	17,000	12,763	133.20	5	335	718,763	0.05	39	94.35	20	93.42	0.93	8.50	39	11.55	▲ 3.05
西原村	4,369	4,369	100.00	11	31,561	499,850	6.31	27	93.88	24	92.04	1.84	25.54	5	21.61	3.93
御船町	25,046	25,046	100.00	11	42,086	1,625,856	3.00	34	92.01	34	92.26	▲ 0.25	22.35	6	20.23	2.12
嘉島町	4,257	4,257	100.00	11	139,770	706,505	19.78	10	93.90	23	93.01	0.89	20.13	11	26.45	▲ 6.32
益城町	23,921	23,921	100.00	11	90,382	2,649,649	3.41	33	92.04	33	88.25	3.79	13.78	25	14.48	▲ 0.70
甲佐町	20,488	20,489	100.00	11	178,535	1,143,349	15.62	15	92.68	29	92.37	0.31	8.04	41	7.52	0.52
津奈木町	5,574	18,731	29.76	44	523,432	621,979	84.16	1	95.28	12	94.97	0.31	11.88	31	13.24	▲ 1.36
錦町	16,673	16,673	100.00	11	148,996	938,237	15.88	13	95.22	13	94.88	0.34	13.63	26	13.59	0.04
あさぎり町	26,891	26,891	100.00	11	413,646	1,418,796	29.15	5	95.87	8	95.40	0.47	21.96	8	26.54	▲ 4.58
多良木町	14,986	14,986	100.00	11	74,929	911,562	8.22	24	91.13	38	91.68	▲ 0.55	13.02	28	13.65	▲ 0.63
湯前町	6,956	6,956	100.00	11	91,505	401,800	22.77	8	95.52	9	96.30	▲ 0.78	16.73	15	12.08	4.65
水上村	4,325	4,325	100.00	11	168,431	219,500	76.73	2	96.06	6	96.60	▲ 0.54	37.92	2	14.74	23.18
相良村	7,498	7,498	100.00	11	135,642	408,335	33.22	4	91.37	37	91.17	0.20	8.93	38	10.21	▲ 1.28
五木村	2,203	2,203	100.00	11	88,648	117,430	75.49	3	97.11	3	99.90	▲ 2.79	1.98	45	0.00	1.98
山江村	7,219	7,219	100.00	11	50,000	349,581	14.30	17	92.99	25	93.29	▲ 0.30	10.11	36	7.08	3.03
球磨村	8,767	8,767	100.00	11	110,157	412,663	26.69	6	94.07	21	93.57	0.50	17.13	14	15.06	2.07
苓北町	19,680	19,680	100.00	11	124,568	831,706	14.98	16	98.79	1	99.04	▲ 0.25	7.90	42	14.87	▲ 6.97
上天草市	72,409	72,409	100.00	11	230,868	3,198,707	7.22	25	91.80	35	90.52	1.28	12.53	30	11.23	1.30
山鹿市	100,319	76,057	131.90	6	39,317	5,193,589	0.76	36	90.88	39	90.21	0.67	21.10	9	14.48	6.62
宇城市	100,630	100,630	100.00	11	200,002	5,454,318	3.67	31	91.68	36	91.21	0.47	20.82	10	21.63	▲ 0.81
阿蘇市	40,531	40,531	100.00	11	303,243	2,691,234	11.27	22	92.41	30	91.92	0.49	17.39	13	17.01	0.38
菊池市	77,852	77,852	100.00	11	43,289	4,633,476	0.93	35	87.97	43	88.55	▲ 0.58	11.59	33	12.63	▲ 1.04
八代市	243,881	213,812	114.06	10	1,485,889	11,838,974	12.55	19	92.85	26	92.81	0.04	11.68	32	12.26	▲ 0.58
玉名市	100,345	100,345	100.00	11	0	6,324,554	0.00	42	92.16	32	91.36	0.80	16.24	16	15.13	1.11
合志市	33,473	33,473	100.00	11	1,199	4,114,181	0.03	41	90.70	40	91.17	▲ 0.47	13.88	22	13.47	0.41
天草市	273,180	228,384	119.61	8	407,117	9,599,498	4.24	29	94.38	19	93.67	0.71	19.08	12	17.60	1.48
美里町	17,350	17,350	100.00	11	139,863	1,008,136	13.87	18	95.03	15	94.74	0.29	15.51	20	14.37	1.14
和水町	13,406	13,406	100.00	11	207,353	1,058,127	19.60	11	96.22	5	96.34	▲ 0.12	22.02	7	20.50	1.52
南阿蘇村	30,000	19,301	155.43	3	45,295	1,121,073	4.04	30	92.38	31	92.62	▲ 0.24	16.15	17	15.68	0.47
山都町	33,058	33,058	100.00	11	228,146	1,829,626	12.47	20	95.37	11	94.76	0.61	13.23	27	12.00	1.23
氷川町	22,267	10,562	210.82	1	44,140	1,288,779	3.42	32	95.49	10	95.38	0.11	25.60	4	23.04	2.56
芦北町	5,000	67,876	7.37	45	506,184	2,344,067	21.59	9	94.81	16	94.35	0.46	11.29	34	12.02	▲ 0.73
熊本県 (市町村計)	3,125,153	2,885,373	108.31		7,367,756	152,120,291	4.84		90.21		90.02	0.19	10.84		11.15	▲ 0.31

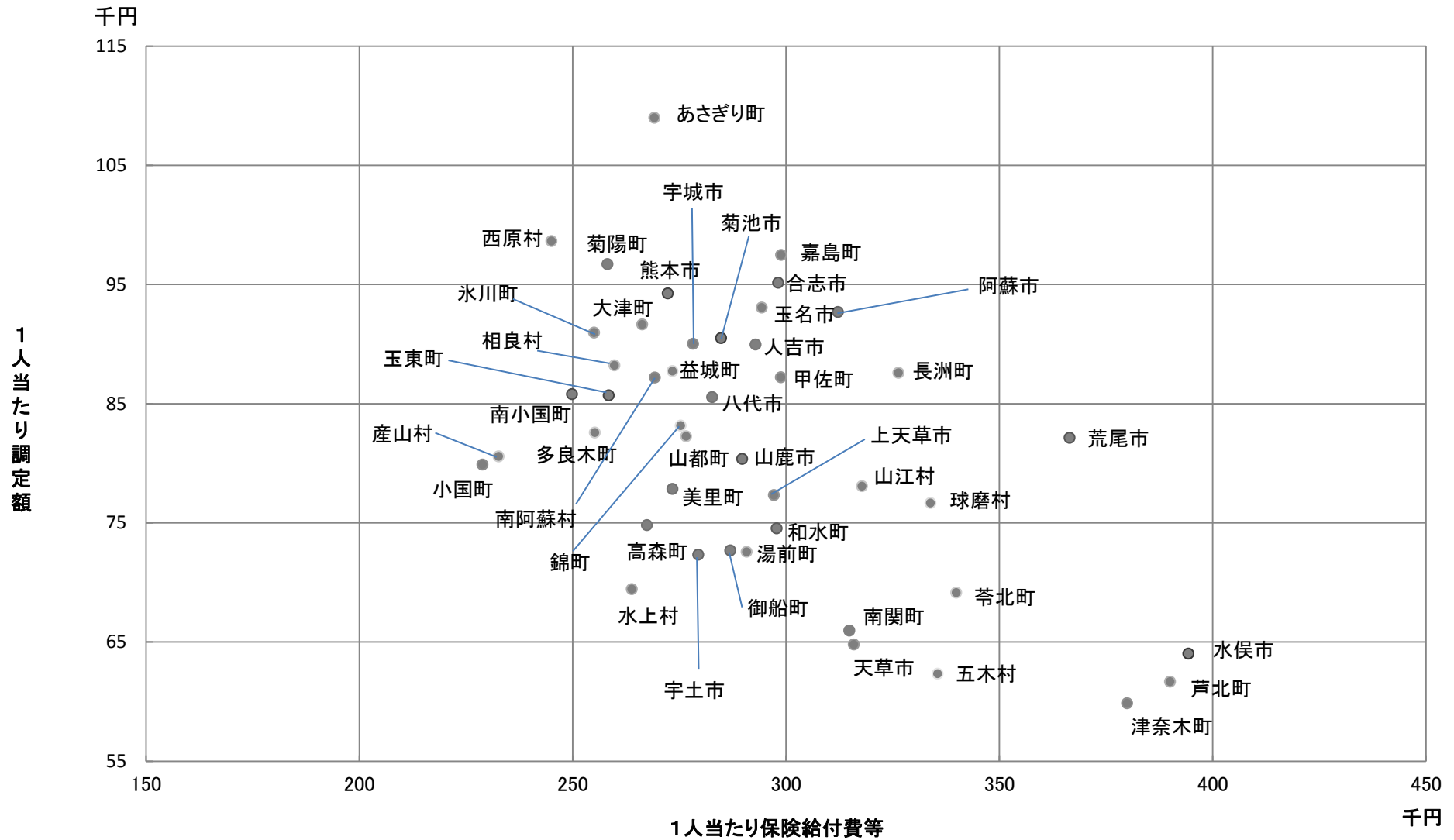
6 国保事業状況市町村一覧

市町村名	収納率等の状況							保険料率（医療＋後期）の状況				保険料（税）額の状況							
	納付組織	口座振替	自主納付	特別徴収	納付組織加入割合（％）	口座振替割合（％）	差押件数	応益（円）		応能（％）		一人当たり調定額（一般＋退職者）（円）	一世帯当たり調定額（円）		保険給付費等に占める割合（％）		保険給付費等（退職分等除く）に占める公費割合（％）		
								均等割	平等割	所得割	資産割		順位	順位	順位	順位			
熊本市	202	41,739	58,884	10,394	0.18	37.53	126	35,700	28,300	11.5	0.0	94,238	6	163,880	17	24.50	15	42.73	23
人吉市	0	1,649	3,324	871	0.00	28.22	32	37,200	31,200	12.3	0.0	89,955	13	153,979	25	22.36	25	38.99	39
荒尾市	0	2,310	5,263	1,364	0.00	25.85	58	33,500	30,500	12.3	0.0	82,123	25	142,917	31	16.97	38	38.84	42
水俣市	0	1,568	2,067	946	0.00	34.23	77	23,200	23,400	8.7	40.0	64,024	42	105,079	43	13.30	43	44.40	17
宇土市	540	3,025	2,263	159	9.02	50.53	301	25,400	25,800	9.5	0.0	72,325	37	138,154	34	19.84	32	43.18	21
玉東町	0	520	299	110	0.00	55.97	2	28,300	26,300	10.0	44.5	85,694	20	167,836	12	25.36	10	40.66	35
南関町	0	819	742	211	0.00	46.22	27	25,100	24,100	8.5	48.0	65,956	40	116,138	41	16.41	39	41.38	31
長洲町	0	1,086	1,060	392	0.00	42.79	55	31,800	28,200	10.1	48.0	87,596	16	153,394	26	20.75	29	38.97	40
大津町	0	1,712	1,824	545	0.00	41.95	8	34,100	31,500	10.5	0.0	91,644	9	167,251	13	25.50	9	37.89	43
菊陽町	0	1,807	2,253	643	0.00	38.42	54	36,000	32,000	10.5	0.0	96,700	4	180,475	5	27.37	4	41.19	34
南小国町	316	308	177	84	35.71	34.80	35	29,000	34,000	9.5	44.0	85,801	19	168,808	11	25.58	7	46.01	8
小国町	787	302	274	224	49.59	19.03	21	25,000	28,000	8.5	34.0	79,887	28	154,250	23	26.44	6	47.30	6
産山村	162	132	0	0	55.10	44.90	0	30,000	31,000	9.4	48.0	80,579	26	163,258	19	26.55	5	51.71	3
高森町	0	508	708	154	0.00	37.08	3	28,000	29,000	10.0	0.0	74,810	33	145,928	29	21.52	27	45.17	14
西原村	0	521	440	95	0.00	49.34	26	33,500	30,200	10.5	0.0	98,647	2	188,604	3	31.60	2	44.74	16
御船町	0	1,311	1,367	342	0.00	43.41	362	25,000	30,000	8.2	40.0	72,673	35	134,651	35	19.40	35	42.13	27
嘉島町	0	438	594	187	0.00	35.93	0	29,000	35,000	9.0	45.0	97,477	3	186,437	4	25.01	13	37.06	44
益城町	0	1,991	2,423	648	0.00	39.33	49	30,000	33,000	9.5	20.0	87,729	15	166,199	15	25.13	12	40.07	37
甲佐町	0	1,090	670	310	0.00	52.66	7	33,000	27,000	9.7	43.0	87,208	17	159,535	20	22.45	24	42.07	28
津奈木町	0	509	256	150	0.00	55.63	0	22,000	23,000	9.9	50.0	59,849	45	104,673	44	12.79	45	55.30	2
錦町	0	426	1,044	231	0.00	25.04	15	30,000	30,500	11.0	0.0	83,155	22	166,898	14	24.17	17	45.20	13
あさぎり町	0	842	1,421	374	0.00	31.93	83	32,000	41,000	14.0	0.0	108,989	1	215,363	1	31.98	1	41.27	32
多良木町	0	534	1,058	268	0.00	28.71	0	23,000	25,000	10.5	0.0	82,577	23	154,593	22	23.64	20	42.52	24
湯前町	60	219	351	114	8.06	29.44	7	25,000	24,500	11.1	0.0	72,578	36	133,028	36	19.69	34	43.56	19
水上村	0	185	181	70	0.00	42.43	1	23,000	24,000	9.2	30.0	69,425	38	120,086	39	20.55	30	42.52	25
相良村	0	230	459	114	0.00	28.64	18	30,800	28,500	12.1	0.0	88,204	14	169,715	10	25.51	8	41.25	33
五木村	77	75	28	37	35.48	34.56	0	21,000	18,000	9.3	0.0	62,343	43	98,288	45	14.62	42	31.80	45
山江村	176	112	214	84	30.03	19.11	4	28,500	34,000	12.2	0.0	78,071	29	143,370	30	19.12	36	57.74	1
球磨村	436	111	67	103	60.81	15.48	1	24,000	29,000	13.9	8.0	76,667	32	128,402	37	18.51	37	42.74	22
苓北町	1,363	0	0	0	100.00	0.00	1	25,200	19,800	7.6	37.0	69,134	39	121,969	38	15.81	41	45.68	11
上天草市	0	2,705	2,196	682	0.00	48.45	206	28,500	27,000	10.0	45.0	77,316	31	146,159	28	20.07	31	45.53	12
山鹿市	0	3,289	4,615	1,604	0.00	34.59	125	23,000	34,300	9.7	0.0	80,358	27	150,005	27	21.39	28	41.89	29
宇城市	0	1,521	7,367	1,196	0.00	15.08	25	27,800	26,300	11.9	0.0	90,031	12	173,887	9	25.16	11	40.35	36
阿蘇市	0	1,686	2,386	684	0.00	35.45	79	27,000	31,000	10.7	0.0	92,691	8	165,375	16	24.01	18	41.84	30
菊池市	0	2,988	3,922	1,261	0.00	36.57	331	35,800	32,500	10.5	0.0	90,505	11	179,411	6	23.44	21	43.40	20
八代市	0	9,573	10,726	2,107	0.00	42.73	269	31,000	24,000	11.9	0.0	85,541	21	158,167	21	23.06	22	44.88	15
玉名市	0	4,061	5,436	1,486	0.00	36.98	844	34,000	29,600	10.7	0.0	93,057	7	179,402	7	24.78	14	39.05	38
合志市	0	3,114	3,514	792	0.00	41.97	196	34,000	33,000	11.3	0.0	95,149	5	176,166	8	24.30	16	42.36	26
天草市	1,014	6,020	7,469	2,049	6.13	36.37	338	25,000	22,200	10.2	0.0	64,791	41	117,202	40	16.16	40	48.40	5
美里町	0	1,202	537	272	0.00	59.77	126	26,000	24,000	9.7	55.0	77,851	30	139,648	33	21.74	26	43.98	18
和水町	0	968	563	307	0.00	52.67	24	22,400	26,200	8.0	42.3	74,524	34	141,369	32	19.69	33	46.19	7
南阿蘇村	866	297	765	286	39.11	13.41	20	29,000	30,000	10.6	0.0	87,186	18	163,386	18	23.98	19	38.84	41
山都町	0	1,576	1,409	479	0.00	45.50	33	25,050	24,960	8.5	51.1	82,257	24	154,014	24	22.96	23	45.88	9
氷川町	665	1,088	262	287	28.89	47.27	9	27,200	32,300	8.2	36.0	90,950	10	196,018	2	27.46	3	45.74	10
芦北町	0	2,060	748	584	0.00	60.73	27	22,500	26,800	7.9	50.0	61,665	44	108,143	42	12.87	44	50.19	4
熊本県(市町村計)	6,664	108,227	#####	33,300	2.30	37.34	4,025	28,346	28,444	10.2	40.9	87,245		157,956		22.70		42.97	

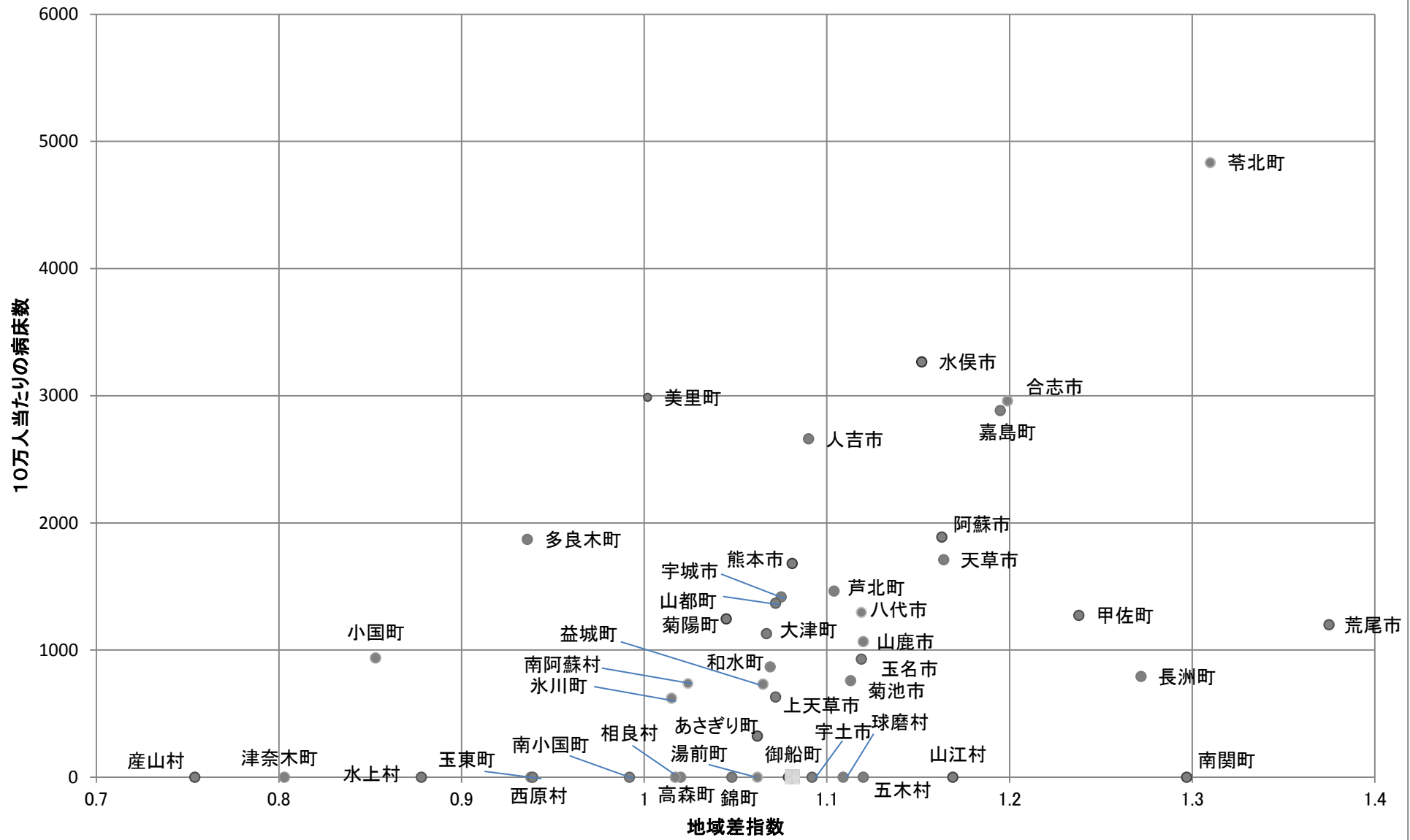
6 国保事業状況市町村一覧

市町村名	診療費						地域差 指数	医療機関の状 況			レセプト点検 実施状況		保健事業の状況			ヘルス アップ 事業取 り組み 状況
	一人当たり診療費（円） （一般＋退職者）							10万人当 たり病床数	内容点検 効果率	保健事業費支 出額（千円）	保険料（税）調定額 に占める割合（％）					
	入院	順位	入院外	順位	全体	順位					順位	順位				
熊本市	129,352	29	119,990	19	269,735	26	1.081	1,681	10	0.04%	42	412,651	2.25	45		
人吉市	136,398	25	107,457	39	264,164	31	1.090	2,660	6	0.20%	6	39,552	4.31	23		
荒尾市	190,499	3	152,433	3	365,940	4	1.333	1,199	17	0.12%	16	39,714	3.08	44		
水俣市	189,417	4	163,356	1	372,112	2	1.056	3,266	2	0.06%	35	20,262	4.14	28		
宇土市	132,890	26	122,230	17	275,103	22	1.092	0	30	0.14%	9	34,558	4.15	27		
玉東町	125,989	34	112,337	31	259,408	33	0.938	0	30	0.03%	44	8,920	5.65	14		
南関町	162,799	7	125,730	12	312,444	8	1.297	0	30	0.08%	29	12,903	6.25	9		
長洲町	156,183	11	142,539	5	321,252	6	1.271	792	23	0.07%	31	12,822	3.26	41		
大津町	128,344	31	116,381	24	265,349	29	1.067	1,128	18	0.12%	16	31,864	4.74	19		
菊陽町	125,833	35	112,694	29	258,841	34	1.045	1,245	16	0.09%	25	33,008	3.87	32		
南小国町	132,357	28	90,190	44	238,114	41	0.992	0	30	0.24%	5	7,478	4.97	17		
小国町	108,644	42	88,555	45	213,893	45	0.853	937	20	0.08%	29	11,759	4.79	18		
産山村	125,625	36	94,126	42	238,534	40	0.754	0	30	0.10%	20	3,278	6.54	8		
高森町	139,172	23	108,467	35	263,513	32	1.020	0	30	0.06%	35	6,951	3.46	39		
西原村	118,679	39	108,321	37	249,787	38	0.939	0	30	0.03%	44	7,193	3.57	37		
御船町	143,862	19	113,989	26	278,829	21	1.079	0	30	0.13%	11	16,816	4.08	29		
嘉島町	152,890	14	124,014	15	296,673	14	1.126	2,883	5	0.11%	19	9,134	3.96	31		
益城町	127,327	33	122,248	16	270,203	25	1.065	731	26	0.07%	31	36,632	4.31	24		
甲佐町	153,295	13	112,690	30	285,729	18	1.191	1,272	15	0.06%	35	11,164	3.35	40		
津奈木町	200,674	1	156,515	2	380,238	1	0.686	0	30	0.46%	1	3,585	3.66	35		
錦町	119,672	38	113,878	27	253,638	36	1.048	0	30	0.10%	20	14,370	5.07	16		
あさぎり町	109,543	41	107,933	38	238,695	39	1.062	322	29	0.10%	20	21,344	3.71	33		
多良木町	106,110	44	108,397	36	235,028	42	0.936	1,870	8	0.35%	2	20,481	6.94	5		
湯前町	145,825	18	93,993	43	264,880	30	1.062	0	30	0.13%	11	5,802	5.78	11		
水上村	103,183	45	104,823	40	234,285	43	0.878	0	30	0.07%	31	4,541	7.86	4		
相良村	106,341	43	101,886	41	228,636	44	1.017	0	30	0.12%	16	9,208	6.64	7		
五木村	169,872	6	128,501	11	322,611	5	1.120	0	30	0.13%	11	2,150	9.86	3		
山江村	137,795	24	131,179	8	289,532	17	1.050	0	30	0.04%	42	5,758	6.71	6		
球磨村	161,823	8	131,482	7	311,139	9	1.109	0	30	0.09%	25	4,335	4.57	21		
苓北町	186,864	5	110,907	33	316,731	7	1.191	4,832	1	0.05%	39	17,192	10.16	2		
上天草市	140,627	21	121,988	18	279,108	20	1.072	630	27	0.14%	9	25,792	3.10	42		
山鹿市	151,116	15	130,560	10	302,307	12	1.120	1,066	19	0.13%	11	81,609	5.66	13		
宇城市	127,562	32	125,135	13	271,900	24	1.075	1,417	12	0.09%	25	54,504	3.09	43		
阿蘇市	158,800	10	124,782	14	302,632	11	1.119	1,888	7	0.10%	20	33,953	4.25	26		
菊池市	139,700	22	119,207	20	279,970	19	1.113	758	24	0.28%	4	53,125	3.61	36		
八代市	132,524	27	114,222	25	266,797	27	1.119	1,297	14	0.10%	20	132,770	3.71	34		
玉名市	141,500	20	130,880	9	294,557	16	1.119	929	21	0.09%	25	80,769	4.04	30		
合志市	154,490	12	118,641	22	294,781	15	1.105	2,959	4	0.07%	31	58,951	4.49	22		
天草市	159,265	9	119,000	21	298,211	13	1.107	1,710	9	0.06%	35	104,327	5.30	15		
美里町	123,618	37	111,561	32	256,757	35	1.002	2,986	3	0.29%	3	17,107	5.96	10	○	
和水町	146,402	17	135,735	6	307,153	10	1.069	868	22	0.05%	39	27,396	10.35	1	○	
南阿蘇村	129,181	30	117,926	23	266,171	28	1.024	736	25	0.13%	11	12,632	3.48	38		
山都町	148,548	16	108,668	34	273,382	23	1.072	1,368	13	0.18%	7	25,125	4.62	20		
氷川町	116,948	40	113,112	28	250,686	37	1.015	621	28	0.05%	39	19,574	4.26	25	○	
芦北町	200,001	2	149,388	4	367,237	3	1.104	1,463	11	0.15%	8	21,358	5.76	12		
熊本県 (市町村計)	137,319		120,369		277,930		1.092	1,447		0.09%		1,614,419	3.49		3	

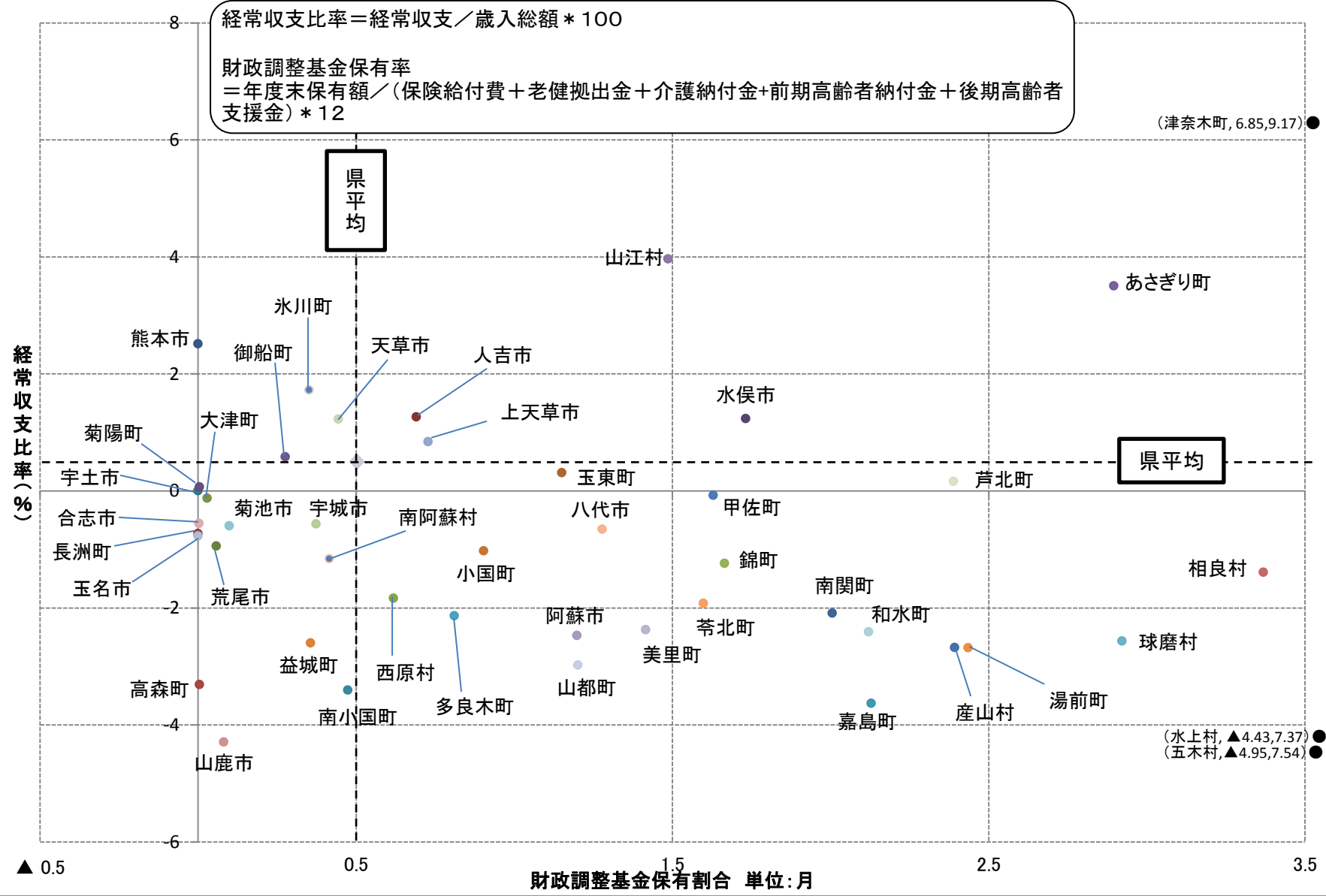
平成24年度 1人当たり保険給付費等と1人当たり保険料(税)調定額(市町村・全被保険者分)



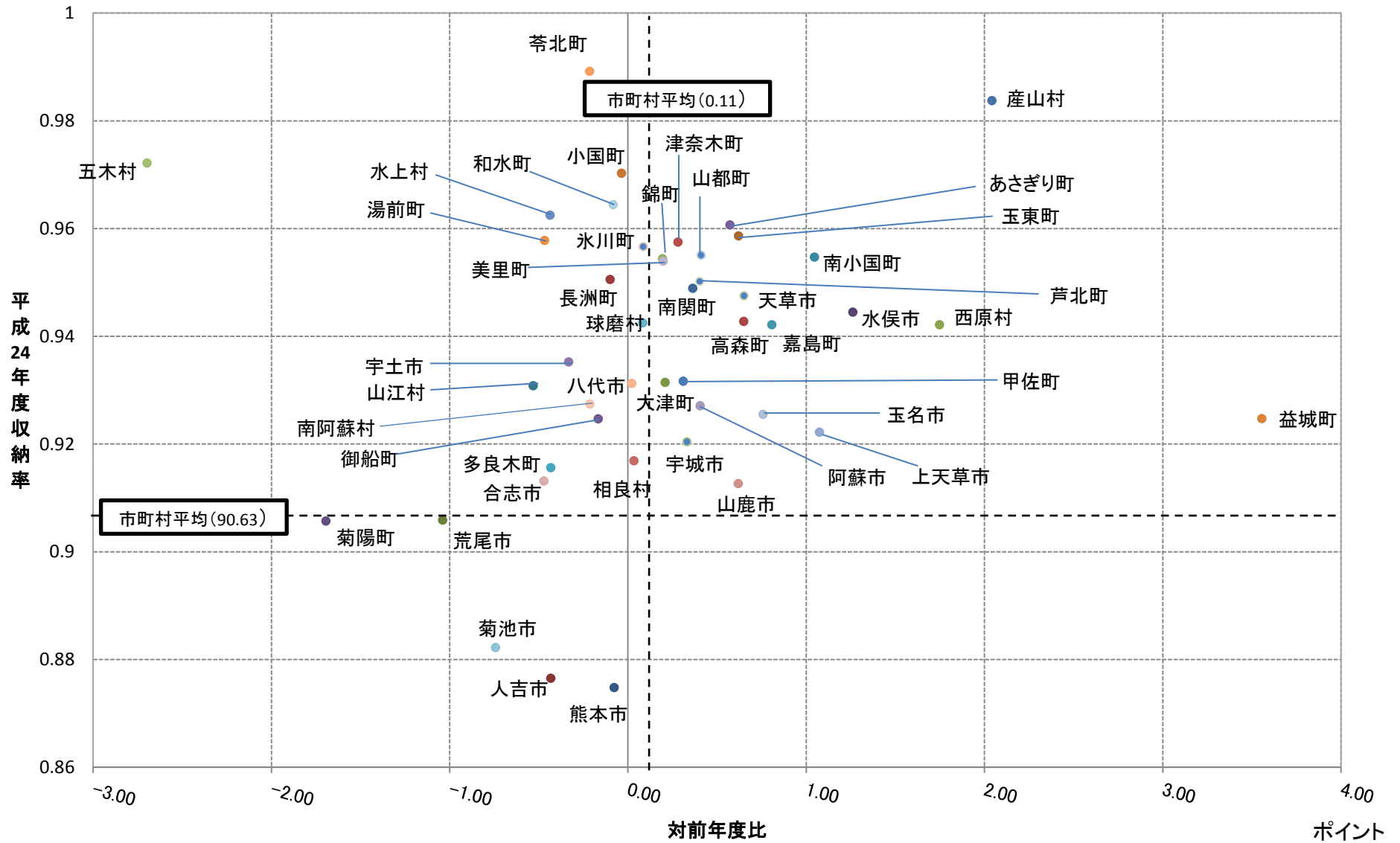
地域差指数と病床数の関係(平成24年度実績医療費)



経常収支比率及び財政調整基金保有割合 (H22~H24平均)



平成24年度収納率及び対前年度比



Ⅱ 国民健康保険事業状況（事業年報）

国民健康保険事業状況（事業年報）中、「公」は市町村国保を、「組」は国保組合を、「計」は市町村国保と国保組合の合計を表しています。

様式第 19 国民健康保険事業状況報告書（事業年報） A 表集計表

（平成 24 年度）

都道府県番号	4	3	1	2	3
	公	組	計		
都道府県名	熊本県				

○ 一般状況

		本年度末現在				
		(再掲) 未就学児	(再掲) 前期高齢者	(再掲) 70歳以上一般	(再掲) 70歳以上現役 並み所得者	
保 険 者 数		47				
世 帯 数		294,436				
被 保 険 者 数	総 数	530,063	19,835	163,659	76,960	3,341
	退職被保険者等	27,767	32			
	一般被保険者	502,296	19,803	163,659	76,960	3,341

		年度平均				
		(再掲) 未就学児	(再掲) 前期高齢者	(再掲) 70歳以上一般	(再掲) 70歳以上現役 並み所得者	
世 帯 数		297,262				
被 保 険 者 数	総 数	538,233	18,753	162,036	78,051	3,324
	退職被保険者等	30,032	36			
	一般被保険者	508,201	18,717	162,036	78,051	3,324

	本年度末現在	年度平均
介護保険第2号被保険者数	205,295	212,184

	年度平均
標準負担額の減額状況	15,937

被保険者 増減内訳	本年度中増	転 入	社保離脱	生保廃止	出 生	後期高齢者 離脱	そ の 他	計
	本年度中減	転 出	社保加入	生保開始	死 亡	後期高齢者 加入	そ の 他	計
		16,170	58,435	1,062	2,843	23	8,648	87,181
		11,644	48,658	3,088	2,774	15,689	14,735	96,588

本年度末現在 事務職員数	専 任	兼 任	計
	180	126	306

その他の保険給付 実施被保険者数	出産育児給付を実施	葬祭給付を実施	傷病手当金	出産手当金	その他の任意給付
	47	47	2	1	1

一部負担割合 保 険 者 数	法 定 割 合	そ の 他	計	保険料・税 別被保険者数	保 険 料	保 険 税
		47	0		47	3

備 考	
--------	--

様式第20 国民健康保険事業状況報告書（事業年報）B表集計表

（平成24年度）

都道府県番号	4	3	1	2	3
都道府県名	熊本県				

○経理状況

1. 収支状況及び資産・負債等の状況

[1] 収入状況及び支出状況

収 入				支 出				
科 目	収入額	(再掲)介護分	(再掲)後期高齢者支援金等分	科 目	支出額	(再掲)介護分	(再掲)後期高齢者支援金等分	
	円	円	円		円	円	円	
保険料入税V	一般被保険者分	医療給付費分	29,958,120,361		総務費	療養給付費	2,615,850,635	
		後期高齢者支援金分	8,305,648,998			療養給付費	124,062,234,092	
		介護納付金分	3,585,033,248	3,585,033,248		療養費	980,676,382	
		一般被保険者分計	41,848,802,607	3,585,033,248		小計	125,042,910,474	
		医療給付費分	2,022,944,756			高額療養費	16,522,114,684	
	退職被保険者等分	後期高齢者支援金分	590,043,989			高額介護合算療養費	4,699,575	
		介護納付金分	542,656,439	542,656,439		移送費	235,059	
		退職被保険者等分計	3,155,645,184	542,656,439		出産育児諸費	1,115,067,171	
		計	45,004,447,791	4,127,689,687		葬祭諸費	62,045,000	
						育児諸費	8,362,000	
国庫支出金	事務費負担金	9,552,623	142,723	0	給付費	その他	34,418,500	
	療養給付費等負担金	42,509,206,879	3,871,023,589	7,946,895,043		計	142,789,852,463	
	高額医療費共同事業負担金	1,091,986,926				療養給付費療養費	8,625,775,917	
	特定健康診査等負担金	329,524,000				高額療養費	1,259,999,087	
	普通調整交付金	16,584,914,000	1,493,021,000	3,326,261,000		高額介護合算療養費	175,286	
	特別調整交付金	3,949,346,000		0		移送費	66,140	
	出産育児一時金補助金	29,707,055		0		小計	9,886,016,430	
	特別対策費補助金	0	0	0		審査支払手数料	447,900,354	
	計	64,504,237,483	5,364,187,312	11,273,156,043		計	153,123,769,247	
	療養給付費等交付金	13,480,768,913		1,617,501,094		後期高齢者支援金	26,736,309,647	
都道府県支出金	前期高齢者交付金	45,943,371,933			事務費拠出金	2,029,704		
	高額医療費共同事業負担金	1,089,161,926			計	26,738,339,351	26,738,339,351	
	特定健康診査等負担金	327,650,000			前期高齢者納付金	323,351,452		
	第一号都道府県調整交付金	10,821,086,000	998,506,000		事務費拠出金	1,974,844		
	第二号都道府県調整交付金	756,884,000			計	325,326,296		
広域化等支援基金支出金	0			医療費拠出金	13,017,750			
その他	3,216,000	0	0	事務費拠出金	1,316,557			
連合会支出金	高額医療費共同事業交付金	4,387,206,306			計	14,334,307		
	保険財政共同安定化事業交付金	25,657,295,308			介護納付金	12,126,104,838	12,126,104,838	
	保険基盤安定(保険税軽減分)	6,888,874,686	569,269,164		高額医療費共同事業拠出金	4,376,537,207		
	保険基盤安定(保険者支援分)	1,422,480,162	116,864,838		保険財政共同安定化事業拠出金	25,657,852,033		
	基準超過費用	56,516,035			その他	953,082		
繰入金	職員給与費等	2,518,168,795			共同事業拠出金	特定健康診査等事業費	1,129,087,044	
	出産育児一時金等	729,593,351				保健事業費	531,769,207	
	財政安定化支援事業	3,125,152,954				健康管理センター事業費	23,398,541	
	その他	5,053,494,360				直診勘定繰入金	191,549,000	
	直診勘定	0				その他の支出	3,316,940,670	2,768,939
その他の収入	509,398,138			小計(単年度支出)	230,171,811,458	12,128,873,777	26,743,514,295	
小計(単年度収入)	232,279,004,141	11,176,517,001	21,786,350,124	単年度収支差引額	2,107,192,683	-952,356,776	-4,957,164,171	
				単年度黒字額(17)	4,043,980,807			
				単年度赤字額(30)	1,936,788,124			

基金等繰入金	1,191,923,618			基金等積立金	757,455,386		
繰越金	5,883,647,964			前年度繰上充用金	5,302,150,553		
市町村債(組合債)	0			公債費(組合債費)	13,965,624		
収入合計	239,354,575,723			支出合計	236,245,383,021		
				黒字額(45)	5,321,530,434		
				うち次年度への繰越金	5,280,670,434		
				うち基金等積立金	40,860,000		
				赤字額(2)	2,212,337,732		
				収支差引額	3,109,192,702		
				基金等保有額	8,421,769,991		
				市町村債(組合債)残高	24,000,000		

[2] 資産・負債等の状況(年度末現在)

(注) 括弧内には保険者数を記入すること。

資 産		負 債 及 び 純 資 産	
科 目	金額(円)	科 目	金額(円)
基金等保有額	a	繰上充用金(当年度赤字額)	e
次年度への繰越金	b	市町村債(組合債)残高	f
貸付金等	c	その他の負債	g
その他の資産	d	負債合計(e+f+g)	2,236,337,732
資産合計(a+b+c+d)	13,702,440,425	純資産(資産合計-負債合計)	11,466,102,693

備考

様式 20 (つづき)

国民健康保険事業状況報告書 (事業年報) B表集計表(続)
(平成 24 年度)

都道府県番号	4	3	1	2	3
都道府県名	熊本県				

○経理状況

2. 保険料 (税) 収納状況 (一般被保険者分)

(円)

		調定額	収納額	還付未済額(別掲)	不納欠損額	未収額	居所不明者分調定額
保険料(税)	現年分	44,274,889,810	40,000,882,360	37,208,609	2,443,200	4,271,564,250	64,814,739
	滞納繰越分	16,681,008,435	1,809,832,173	879,465	2,301,758,125	12,569,418,137	2,336,332
	計	60,955,898,245	41,810,714,533	38,088,074	2,304,201,325	16,840,982,387	67,151,071

3. 保険給付等支払状況

(円)

		支払義務額	支払済額	徴収金等	戻入未済額	未払額	
一般被保険者分	療養給付費	計	123,786,218,106	124,062,234,092	275,030,824	985,162	0
		現年度分(再掲)	123,786,218,106	124,062,234,092	275,030,824	985,162	0
	療養費	計	979,992,455	980,676,382	888,515	6,347	210,935
		現年度分(再掲)	979,873,579	980,635,085	888,515	6,347	133,356
	高額療養費	16,502,930,283	16,522,114,684	19,244,541	127,150	187,290	
	高額介護合算療養費	4,699,575	4,699,575	0	0	0	
	移送費	235,059	235,059	0	0	0	
	その他の保険給付費	1,213,148,582	1,219,825,261	0	0	-6,676,679	
	後期高齢者支援金	26,736,321,479	26,736,309,647			11,832	
	前期高齢者納付金	323,362,964	323,351,452			11,512	
	老人保健医療費拠出金	13,017,750	13,017,750			0	
	介護納付金	12,126,104,838	12,126,104,838			0	

4. 備考

収納率		
現年分	滞納繰越分	計
90.48 %	10.85 %	68.67 %
備考		

○ 保険給付状況
1. 医療給付の状況
(1) 全体

都道府県番号	4	3	1	2	3
都道府県名	熊本県				

	件数	費用額	保険者負担分	一部負担金	他法負担分
療養の給付等	7,542,075件	169,806,066,537円	123,784,491,241円	39,565,815,715円	6,455,759,581円
食事療養・生活療養(再掲)	147,478	5,085,403,643	3,509,258,294	1,426,903,930	149,241,419
食事療養・生活療養	568		1,732,466	-1,732,466	0
療養費等					
診療費	3,566	36,153,877	26,013,958	9,646,148	493,771
補装具	7,704	213,962,196	157,085,491	50,964,258	5,912,447
柔道整復師	132,020	961,251,766	702,595,218	241,919,089	16,737,459
アンマ・マッサージ	2,859	91,020,425	67,846,286	19,874,364	3,299,775
ハリ・キウ	4,578	35,444,522	26,281,081	7,798,729	1,364,712
その他	1	39,875	27,912	11,963	0
小計	150,728	1,337,872,661	979,849,946	330,214,551	27,808,164
移送費	11	235,059	235,059	0	0
計	7,693,382	171,144,174,257	124,766,308,712	39,894,297,800	6,483,567,745

(2) 前期高齢者分再掲

	件数	費用額	保険者負担分	一部負担金	他法負担分
療養の給付等	3,836,616件	85,618,074,947円	64,422,198,363円	17,603,091,469円	3,592,785,115円
食事療養・生活療養(再掲)	67,283	2,094,548,311	1,419,000,628	604,242,499	71,305,184
食事療養・生活療養	203		637,860	-637,860	0
療養費等					
療養費	67,098	715,406,920	545,913,936	141,729,077	27,763,907
移送費	2	108,801	108,801	0	0
計	3,903,919	86,333,590,668	64,968,858,960	17,744,182,686	3,620,549,022

(3) 70歳以上一般分再掲

	件数	費用額	保険者負担分	一部負担金	他法負担分
療養の給付等	2,093,587件	46,626,655,482円	37,167,252,981円	6,666,564,853円	2,792,837,648円
食事療養・生活療養(再掲)	36,762	1,114,183,543	757,201,517	318,398,717	38,583,309
食事療養・生活療養	122		380,460	-380,460	0
療養費等					
療養費	36,706	427,163,162	341,656,276	57,718,914	27,787,972
移送費	1	9,631	9,631	0	0
計	2,130,416	47,053,828,275	37,509,299,348	6,723,903,307	2,820,625,620

(4) 70歳以上現役並み所得者分再掲

	件数	費用額	保険者負担分	一部負担金	他法負担分
療養の給付等	82,547件	1,702,238,136円	1,189,141,235円	495,166,389円	17,930,512円
食事療養・生活療養(再掲)	1,167	27,458,544	16,783,444	8,923,480	1,751,620
食事療養・生活療養	0		0	0	0
療養費等					
療養費	1,655	18,078,259	12,650,068	5,428,191	0
移送費	0	0	0	0	0
計	84,202	1,720,316,395	1,201,791,303	500,594,580	17,930,512

(5) 未就学児分再掲

	件数	費用額	保険者負担分	一部負担金	他法負担分
療養の給付等	360,318件	4,103,912,734円	3,277,364,289円	652,845,589円	173,702,856円
食事療養(再掲)	2,455	29,240,457	17,609,612	5,306,295	6,324,550
食事療養	1		400	-400	0
療養費等					
療養費	633	11,060,661	8,847,013	2,213,648	0
移送費	0	0	0	0	0
計	360,952	4,114,973,395	3,286,211,702	655,058,837	173,702,856

備考	
----	--

様式 21-2 国民健康保険事業状況報告書（事業年報）C表集計表（2）
（平成24年度）

都道府県番号	4	3	1	2	3
都道府県名	熊本県				

2. 高額療養費の状況

		合算分		単独分			他法併用分	合計	現物給付分 (再掲)	
		多数該当分	その他	多数該当分	長期疾病分	入院分				その他
総数	件数	8,777	20,508	46,070	33,105	50,660	12,484	53,727	225,331	185,006
	高額療養費(円)	280,999,916	340,761,682	3,913,154,852	3,039,140,112	6,150,087,356	383,043,410	2,395,508,675	16,502,696,003	15,471,759,132
(再掲)前期 高齢者分	件数	5,011	18,048	11,601	12,368	29,460	10,954	40,139	127,581	
	高額療養費(円)	121,295,877	220,827,695	1,040,246,770	1,077,017,054	3,547,115,097	322,256,291	921,517,796	7,250,276,580	
(再掲) 70歳以上 一般分	件数	2,558	16,313	110	4,989	18,550	9,835	37,382	89,737	
	高額療養費(円)	13,111,197	139,732,407	2,036,537	352,422,764	1,977,146,533	272,252,438	548,881,834	3,305,583,710	
(再掲) 70歳以上現役 並み所得者分	件数	83	238	94	208	563	145	197	1,528	
	高額療養費(円)	1,764,473	5,815,585	11,652,283	23,932,152	85,544,449	5,801,029	16,810,097	151,320,068	
(再掲) 未就学児分	件数	72	160	89	4	514	23	598	1,460	
	高額療養費(円)	3,212,602	6,149,250	4,633,583	80,358	26,766,692	256,232	103,325,948	144,424,665	
長期高額特定疾病該当者数								2,333 人		

3. 高額介護合算療養費の状況

件数(件)	262
給付額(円)	4,699,575

4. その他の保険給付の状況

	出産育児給付	葬祭給付	傷病手当金	出産手当金	その他任意給付	計
件数(件)	2,657	2,691	163	37	563	6,111
給付額(円)	1,110,558,260	62,045,000	9,612,000	6,511,600	25,046,500	1,213,773,360

備考	
----	--

様式 2 1 - 3 国民健康保険事業状況報告書（事業年報）C表集計表（3）
（平成 2 4 年度）

都道府県番号	4	3	1	2	3
都道府県名	熊本県				

5. 療養の給付等内訳

(1) 全体

		件数	日数	費用額
診療費	入院	153,080 ^件	2,795,143 ^日	69,650,794,689 ^円
	入院外	4,236,797	7,458,248	59,874,595,738
	歯科	759,531	1,732,776	10,093,684,971
	小計	5,149,408	11,986,167	139,619,075,398
調剤		2,387,079	(3,174,683 枚)	24,650,800,496
食事療養・生活療養		(147,478)	(7,665,846 回)	5,085,403,643
訪問看護		5,588	41,942	450,787,000
合計		7,542,075	12,028,109	169,806,066,537

(2) 前期高齢者分再掲

		件数	日数	費用額
診療費	入院	69,120 ^件	1,150,871 ^日	33,491,276,336 ^円
	入院外	2,171,866	3,961,577	31,450,846,690
	歯科	354,926	825,441	4,798,086,123
	小計	2,595,912	5,937,889	69,740,209,149
調剤		1,238,885	(1,623,927 枚)	13,634,404,437
食事療養・生活療養		(67,283)	(3,107,529 回)	2,094,548,311
訪問看護		1,819	14,246	148,913,050
合計		3,836,616	5,952,135	85,618,074,947

(3) 70歳以上一般分再掲

		件数	日数	費用額
診療費	入院	37,809 ^件	615,860 ^日	18,133,990,390 ^円
	入院外	1,188,701	2,266,712	17,099,750,231
	歯科	183,567	430,877	2,548,216,535
	小計	1,410,077	3,313,449	37,781,957,156
調剤		682,507	(914,365 枚)	7,647,114,183
食事療養・生活療養		(36,762)	(1,656,815 回)	1,114,183,543
訪問看護		1,003	8,059	83,400,600
合計		2,093,587	3,321,508	46,626,655,482

(4) 70歳以上現役並み所得者分再掲

		件数	日数	費用額
診療費	入院	1,198 ^件	15,374 ^日	646,606,516 ^円
	入院外	46,836	81,298	657,728,196
	歯科	8,686	18,955	98,776,948
	小計	56,720	115,627	1,403,111,660
調剤		25,782	(32,947 枚)	267,588,832
食事療養・生活療養		(1,167)	(40,260 回)	27,458,544
訪問看護		45	358	4,079,100
合計		82,547	115,985	1,702,238,136

(5) 未就学児分再掲

		件数	日数	費用額
診療費	入院	3,850 ^件	27,265 ^日	1,328,608,917 ^円
	入院外	206,340	354,049	1,844,346,240
	歯科	21,035	38,261	202,799,740
	小計	231,225	419,575	3,375,754,897
調剤		128,799	(205,855 枚)	670,170,380
食事療養		(2,455)	(45,647 回)	29,240,457
訪問看護		294	2,252	28,747,000
合計		360,318	421,827	4,103,912,734

備考

様式第23

国民健康保険退職者医療事業状況報告書(退職者医療事業年報) E表集計表

退職者医療にかかる一般状況・経理状況

(平成24年度)

都道府県番号	4	3	1	2	3
都道府県名	熊本県				

○一般状況

		本年度末現在	
			(再掲) 未就学児
世帯数	単独世帯	12,788	
	混合世帯	7,689	
退職被保険者等数	退職被保険者	21,641	
	被扶養者	6,126	32
	計	27,767	32

		年度平均	
			(再掲) 未就学児
世帯数	単独世帯	13,730	
	混合世帯	8,070	
退職被保険者等数	退職被保険者	23,222	
	被扶養者	6,810	36
	計	30,032	36

○経理状況

1. 収入状況及び支出状況

収入			支出		
科目		収入額(円)	科目		支出額(円)
保険料(税)	医療給付費分	2,022,944,756	医療給付費	療養給付費	8,552,360,925
	療養給付費交付金	9,985,002,439		療養費	73,414,992
	繰越金	157,791,873		小計	8,625,775,917
	その他の収入	19,281,814		高額療養費	1,259,999,087
	合 計	12,185,020,882		高額介護合算療養費	175,286
				移送費	66,140
				計	9,886,016,430
				その他の支出	6,799,021
			前年度繰上充用金	0	
			合 計	9,892,815,451	

2. 保険料(税) 収納状況

	調定額	収納額	還付未済額(別掲)	不納欠損額	未収額	居所不明者分調定額
現年分	3,197,603,251	3,078,506,103	739,216	10,400	119,086,748	0
滞納繰越分	495,917,614	76,383,146	16,719	58,806,731	360,727,737	0
計	3,693,520,865	3,154,889,249	755,935	58,817,131	479,814,485	0

3. 医療給付支払状況

		支払義務額	支払済額	徴収金等	戻入未済額	未払額
療養給付費	計	8,539,301,263	8,552,360,925	14,082,149	0	1,022,487
	現年度分(再掲)	8,539,301,263	8,552,360,925	14,082,149	0	1,022,487
療養費	計	73,393,744	73,414,992	21,248	0	0
	現年度分(再掲)	73,393,744	73,414,992	21,248	0	0
高額療養費		1,259,410,005	1,259,999,087	589,082	0	0
高額介護合算療養費		175,286	175,286	0	0	0
移送費		66,140	66,140	0	0	0

4. 備考

収納率	現年分	滞納繰越分	計
	96.28%	15.40%	85.42%
備考			

退職者医療にかかる医療給付状況

(平成 2 4 年度)

都道府県番号	4	3	1 公	2 組	3 計
都道府県名	熊本県				

○ 保険給付状況

1. 医療給付の状況

(1) 全体

	件数	費用額	保険者負担分	一部負担金	他法負担分
	件	円	円	円	円
療養の給付等	567,374	12,200,281,985	8,503,282,847	3,359,209,819	337,789,319
食事療養(再掲)	8,529	237,141,586	152,302,421	75,074,695	9,764,470
食事療養	30		80,650	-80,650	0
療養費	670	18,385,756	12,888,609	5,497,147	0
補装具	488	12,497,160	8,747,813	3,749,347	0
柔道整復師	9,000	64,756,893	45,327,990	19,411,659	17,244
アンマ・マッサージ	130	6,332,916	4,433,039	1,899,877	0
ハリ・キユウ	440	2,739,535	1,917,563	806,607	15,365
その他	0	0	0	0	0
小計	10,728	104,712,260	73,315,014	31,364,637	32,609
移送費	1	66,140	66,140	0	0
計	578,133	12,305,060,385	8,576,744,651	3,390,493,806	337,821,928

(2) 未就学児分再掲

	件数	費用額	保険者負担分	一部負担金	他法負担分
	件	円	円	円	円
療養の給付等	775	24,312,840	19,386,716	3,656,506	1,269,618
食事療養(再掲)	11	310,120	185,540	14,076	110,504
食事療養	0		0	0	0
療養費	1	2,880	2,304	576	0
移送費	0	0	0	0	0
計	776	24,315,720	19,389,020	3,657,082	1,269,618

2. 高額療養費の状況

		合算分		単独分			他法併用分	合計	現物給付分 (再掲)	
		多数該当分	その他	多数該当分	長期疾病分	入院分				その他
総数	件数	771	515	2,713	3,740	3,574	386	1,074	12,773	10,051
	高額療養費(円)	31,063,297	23,824,597	250,339,132	325,737,717	460,126,775	15,236,019	151,983,954	1,258,311,491	1,091,258,819
(再掲) 未就学児分	件数	0	0	0	0	3	0	6	9	
	高額療養費(円)	0	0	0	0	14,436	0	2,464,750	2,479,186	
長期高額特定疾病該当者数								232人		

3. 高額介護合算療養費の状況

件数(件)	5
給付額(円)	175,286

備考	
----	--

様式 24-2 国民健康保険退職者医療事業状況報告書(退職者医療事業年報) F表集計表(2)
 退職者医療にかかる医療給付状況
 (平成24年度)

都道府県番号	4	3	1 公	2 組	3 計
都道府県名	熊本県				

4. 療養の給付等内訳

(1) 全体

		退職被保険者分			被扶養者分		
		件数	日数	費用額	件数	日数	費用額
診療費	入院	7,067	103,921	3,439,263,187	1,788	32,838	819,511,478
	入院外	250,550	424,804	3,991,886,987	64,742	106,392	919,949,220
	歯科	46,546	107,693	619,691,570	14,804	32,861	181,745,780
	小計	304,163	636,418	8,050,841,744	81,334	172,091	1,921,206,478
	調剤	144,211	(183,160 枚)	1,566,100,197	37,176	(48,071 枚)	378,212,480
	食事療養	(6,780)	(267,140 回)	178,024,812	(1,749)	(89,313 回)	59,116,774
	訪問看護	409	3,519	40,924,250	81	575	5,855,250
	合計	448,783	639,937	9,835,891,003	118,591	172,666	2,364,390,982

(2) 未就学児分再掲

		被扶養者分		
		件数	日数	費用額
診療費	入院	15	256	18,683,640
	入院外	413	663	3,165,130
	歯科	56	119	746,830
	小計	484	1,038	22,595,600
	調剤	291	(446 枚)	1,407,120
	食事療養	(11)	(483 回)	310,120
	訪問看護	0	0	0
	合計	775	1,038	24,312,840

備考	
----	--

様式第 19 国民健康保険事業状況報告書（事業年報） A 表集計表

（平成 24 年度）

都道府県番号	4	3	1 公	2 組	3 計
都道府県名	熊本県				

○ 一般状況

		本年度末現在				
		(再掲) 未就学児	(再掲) 前期高齢者	(再掲) 70歳以上一般	(再掲) 70歳以上現役 並み所得者	
保 険 者 数		45				
世 帯 数		289,817				
被 保 険 者 数	総 数	521,672	19,447	163,028	76,882	3,176
	退職被保険者等	27,767	32			
	一般被保険者	493,905	19,415	163,028	76,882	3,176

		年度平均				
		(再掲) 未就学児	(再掲) 前期高齢者	(再掲) 70歳以上一般	(再掲) 70歳以上現役 並み所得者	
世 帯 数		292,622				
被 保 険 者 数	総 数	529,790	18,391	161,428	77,972	3,160
	退職被保険者等	30,032	36			
	一般被保険者	499,758	18,355	161,428	77,972	3,160

	本年度末現在	年度平均
介護保険第2号被保険者数	202,065	208,946

	年度平均
標準負担額の減額状況	15,933

被保険者 増減内訳	本年度中増	転 入	社保離脱	生保廃止	出 生	後期高齢者 離脱	そ の 他	計
		15,678	58,204	1,062	2,796	23	8,353	86,116
被保険者 増減内訳	本年度中減	転 出	社保加入	生保開始	死 亡	後期高齢者 加入	そ の 他	計
		11,306	48,356	3,088	2,761	15,653	14,330	95,494

本年度末現在 事務職員数	専 任	兼 任	計
	174	125	299

その他の保険給付 実施保険者数	出産育児給付を実施	葬祭給付を実施	傷病手当金	出産手当金	その他の任意給付
	45	45	0	0	0

一部負担割合 保 険 者 数	法定割合	そ の 他	計	保険料・税 別保険者数	保 険 料	保 険 税
	45	0	45		1	44

備 考	
--------	--

様式第20

国民健康保険事業状況報告書（事業年報）B表集計表

（平成24年度）

都道府県番号	4	3	1	2	3
都道府県名	熊本県				

○経理状況

1. 収支状況及び資産・負債等の状況

[1] 収入状況及び支出状況

収入				支出						
科	目	収入額	(再掲)介護分	(再掲)後期高齢者支援金等分	科	目	支出額	(再掲)介護分	(再掲)後期高齢者支援金等分	
		円	円	円			円	円	円	
保険料入税	一般被保険者分	医療給付費分	29,000,612,761		一般被保険者分	総務費	2,528,509,384			
		後期高齢者支援金分	8,134,750,398			8,134,750,398	療養給付費	123,222,043,650		
		介護納付金分	3,462,357,648	3,462,357,648			療養費	972,301,563		
		一般被保険者分計	40,597,720,807	3,462,357,648		8,134,750,398	小計	124,194,345,213		
		医療給付費分	2,022,944,756			退職被保険者等分	高額療養費	16,456,019,143		
	後期高齢者支援金分	590,043,989		590,043,989	高額介護合算療養費		4,699,575			
	介護納付金分	542,656,439	542,656,439		移送費		235,059			
	退職被保険者等分計	3,155,645,184	542,656,439	590,043,989	出産育児諸費		1,075,238,644			
	計	43,753,365,991	4,005,014,087	8,724,794,387	葬祭諸費		59,195,000			
	国庫支出金	事務費負担金	0	0	0	育児諸費	1,260,000			
療養給付費等負担金		41,889,196,282	3,818,644,035	7,838,104,565	その他	0				
高額医療費共同事業負担金		1,089,161,926			計	141,790,992,634				
特定健康診査等負担金		327,650,000			療養給付費療養費	8,625,775,917				
普通調整交付金		16,584,914,000	1,493,021,000	3,326,261,000	高額療養費	1,259,999,087				
特別調整交付金		3,949,346,000		0	高額介護合算療養費	175,286				
出産育児一時金補助金		19,553,647		0	移送費	66,140				
特別対策費補助金		0	0	0	小計	9,886,016,430				
計		63,859,821,855	5,311,665,035	11,164,365,565	審査支払手数料	443,282,193				
療養給付費等交付金		13,480,768,913		1,617,501,094	計	152,120,291,257				
都道府県支出金	前期高齢者交付金	45,943,371,933			後期高齢者支援金	26,338,935,804				
	高額医療費共同事業負担金	1,089,161,926			事務費拠出金	1,999,376				
	特定健康診査等負担金	327,650,000			計	26,340,935,180		26,340,935,180		
	第一号都道府県調整交付金	10,821,086,000	998,506,000		前期高齢者納付金	25,337,721				
	第二号都道府県調整交付金	756,884,000			事務費拠出金	1,945,336				
	広域化等支援基金支出金	0			計	27,283,057				
	その他	3,216,000	0	0	医療費拠出金	12,891,560				
	連合会支出金	0			事務費拠出金	1,300,705				
	共同事業交付金	4,364,259,306			計	14,192,265				
	保険財政共同安定化事業交付金	25,657,295,308			介護納付金	11,948,198,623	11,948,198,623			
繰入金	保険基盤安定(保険税軽減分)	6,888,874,686	569,269,164		共同事業拠出金	4,336,180,207				
	保険基盤安定(保険者支援分)	1,422,480,162	116,864,838		保険財政共同安定化事業拠出金	25,657,852,033				
	基準超過費用	56,516,035			その他	953,082				
	職員給与費等	2,518,168,795			特定健康診査等事業費	1,126,308,112				
	出産育児一時金等	729,593,351			保健事業費	464,712,010				
	財政安定化支援事業	3,125,152,954			健康管理センター事業費	23,398,541				
	その他	5,053,494,360			直診勘定繰出金	191,549,000				
	直診勘定	0			その他の支出	3,272,588,144	2,768,939	5,174,944		
	その他の収入	503,172,630			小計(単年度支出)	228,052,950,895	11,950,967,562	26,346,110,124		
	小計(単年度収入)	230,354,334,205	11,001,319,124	21,506,661,046	単年度収支差引額	2,301,383,310	-949,648,438	-4,839,449,078		

基金等繰入金	1,129,923,618			基金等積立金	757,455,386		
繰越金	5,565,614,535			前年度繰上充用金	5,302,150,553		
市町村債(組合債)	0			公債費(組合債費)	13,965,624		
収入合計	237,049,872,358			支出合計	234,126,522,458		
				黒字額(43)	5,135,687,632		
				うち次年度への繰越金	5,094,827,632		
				うち基金等積立金	40,860,000		
				赤字額(2)	2,212,337,732		
				収支差引額	2,923,349,900		
				基金等保有額	7,367,756,004		
				市町村債(組合債)残高	24,000,000		

[2] 資産・負債等の状況(年度末現在)

(注) 括弧内には保険者数を記入すること。

資産		負債及び純資産	
科目	金額(円)	科目	金額(円)
基金等保有額	a 7,367,756,004	繰上充用金(当年度赤字額)	e 2,212,337,732
次年度への繰越金	b 5,094,827,632	市町村債(組合債)残高	f 24,000,000
貸付金等	c 0	その他の負債	g 0
その他の資産	d 0	負債合計(e+f+g)	2,236,337,732
資産合計(a+b+c+d)	12,462,583,636	純資産(資産合計-負債合計)	10,226,245,904

備考

様式20 (つづき)

国民健康保険事業状況報告書 (事業年報) B表集計表(続)
(平成24年度)

都道府県番号	4	3	1 公	2 組	3 計
都道府県名	熊本県				

○経理状況

2. 保険料 (税) 収納状況 (一般被保険者分)

(円)

		調定額	収納額	還付未済額(別掲)	不納欠損額	未収額	居所不明者分調定額
保険料(税)	現年分	43,023,907,810	38,751,693,660	37,208,609	2,443,200	4,269,770,950	64,814,739
	滞納繰越分	16,679,115,335	1,807,939,073	879,465	2,301,758,125	12,569,418,137	2,336,332
	計	59,703,023,145	40,559,632,733	38,088,074	2,304,201,325	16,839,189,087	67,151,071

3. 保険給付等支払状況

(円)

		支払義務額	支払済額	徴収金等	戻入未済額	未払額	
一般被保険者分費	療養給付費	計	122,946,766,174	123,222,043,650	274,292,314	985,162	0
		現年度分(再掲)	122,946,766,174	123,222,043,650	274,292,314	985,162	0
	療養費	計	971,617,636	972,301,563	888,515	6,347	210,935
		現年度分(再掲)	971,498,760	972,260,266	888,515	6,347	133,356
	高額療養費	16,436,834,742	16,456,019,143	19,244,541	127,150	187,290	
	高額介護合算療養費	4,699,575	4,699,575	0	0	0	
	移送費	235,059	235,059	0	0	0	
	その他の保険給付費	1,128,949,555	1,135,626,234	0	0	-6,676,679	
	後期高齢者支援金	26,338,947,636	26,338,935,804			11,832	
	前期高齢者納付金	25,349,233	25,337,721			11,512	
	老人保健医療費拠出金	12,891,560	12,891,560			0	
	介護納付金	11,948,198,623	11,948,198,623			0	

4. 備考

収納率		
現年分	滞納繰越分	計
90.21%	10.84%	68.01%
備考		

様式 2 1

国民健康保険事業状況報告書（事業年報）C表集計表（1）
（平成24年度）

○ 保険給付状況
1. 医療給付の状況
(1) 全体

都道府県番号	4	3	1 公	2 組	3 計
都道府県名	熊本県				

	件数	費用額	保険者負担分	一部負担金	他法負担分
療養の給付等	7,462,852件	168,623,332,712円	122,945,033,704円	39,241,178,091円	6,437,120,917円
食事療養・生活療養(再掲)	146,677	5,069,607,049	3,499,341,100	1,421,515,410	148,750,539
食事療養・生活療養	568		1,732,466	-1,732,466	0
療養費					
診療費	3,562	36,132,697	25,998,690	9,640,236	493,771
補装具	7,630	211,523,067	155,360,213	50,258,147	5,904,707
柔道整復師	130,351	952,880,424	696,714,729	239,448,459	16,717,236
アンマ・マッサージ	2,855	90,822,395	67,692,692	19,844,901	3,284,802
ハリ・キウ	4,468	34,595,082	25,686,499	7,543,871	1,364,712
その他	1	39,875	27,912	11,963	0
小計	148,867	1,325,993,540	971,480,735	326,747,577	27,765,228
移送費	11	235,059	235,059	0	0
計	7,612,298	169,949,561,311	123,918,481,964	39,566,193,202	6,464,886,145

(2) 前期高齢者分再掲

	件数	費用額	保険者負担分	一部負担金	他法負担分
療養の給付等	3,826,956件	85,364,145,393円	64,239,061,989円	17,536,403,520円	3,588,679,884円
食事療養・生活療養(再掲)	67,096	2,089,736,487	1,415,829,184	602,613,299	71,294,004
食事療養・生活療養	203		637,860	-637,860	0
療養費					
療養費	67,020	714,237,595	545,054,606	141,459,886	27,723,103
移送費	2	108,801	108,801	0	0
計	3,894,181	86,078,491,789	64,784,863,256	17,677,225,546	3,616,402,987

(3) 70歳以上一般分再掲

	件数	費用額	保険者負担分	一部負担金	他法負担分
療養の給付等	2,091,621件	46,569,453,912円	37,121,545,447円	6,657,657,647円	2,790,250,818円
食事療養・生活療養(再掲)	36,717	1,112,803,553	756,151,247	318,068,997	38,583,309
食事療養・生活療養	122		380,460	-380,460	0
療養費					
療養費	36,680	426,733,792	341,312,783	57,675,973	27,745,036
移送費	1	9,631	9,631	0	0
計	2,128,424	46,996,197,335	37,463,248,321	6,714,953,160	2,817,995,854

(4) 70歳以上現役並み所得者分再掲

	件数	費用額	保険者負担分	一部負担金	他法負担分
療養の給付等	80,088件	1,631,092,168円	1,139,459,507円	473,967,922円	17,664,739円
食事療養・生活療養(再掲)	1,111	26,016,646	15,894,566	8,380,340	1,741,740
食事療養・生活療養	0		0	0	0
療養費					
療養費	1,639	17,839,938	12,483,247	5,356,691	0
移送費	0	0	0	0	0
計	81,727	1,648,932,106	1,151,942,754	479,324,613	17,664,739

(5) 未就学児分再掲

	件数	費用額	保険者負担分	一部負担金	他法負担分
療養の給付等	354,518件	4,032,544,778円	3,220,340,065円	641,294,306円	170,910,407円
食事療養(再掲)	2,425	28,895,801	17,404,026	5,234,565	6,257,210
食事療養	1		400	-400	0
療養費					
療養費	627	10,952,581	8,760,549	2,192,032	0
移送費	0	0	0	0	0
計	355,146	4,043,497,359	3,229,101,014	643,485,938	170,910,407

備考	
----	--

様式 21-2 国民健康保険事業状況報告書（事業年報）C表集計表（2）
（平成24年度）

都道府県番号	4	3	1 公	2 組	3 計
都道府県名	熊本県				

2. 高額療養費の状況

		合 算 分		単 独 分			他法併用分	合 計	現物給付分 (再掲)	
		多数該当分	その他	多数該当分	長期疾病分	入院分				その他
総 数	件 数	8,759	20,473	45,970	33,025	50,384	12,432	53,631	224,674	184,517
	高額療養費(円)	279,707,431	338,591,135	3,907,191,655	3,031,123,053	6,113,248,011	381,152,908	2,385,586,269	16,436,600,462	15,415,617,985
(再掲) 前期 高齢者分	件 数	5,004	18,027	11,575	12,353	29,365	10,914	40,103	127,341	
	高額療養費(円)	121,005,219	219,569,637	1,038,813,748	1,074,347,951	3,533,528,026	320,909,854	919,807,055	7,227,981,490	
(再掲) 70歳以上 一般分	件 数	2,554	16,307	110	4,989	18,520	9,815	37,357	89,652	
	高額療養費(円)	13,041,998	139,711,867	2,036,537	352,422,764	1,973,505,993	271,686,677	548,569,198	3,300,975,034	
(再掲) 70歳以上現役 並み所得者分	件 数	82	228	90	208	520	130	190	1,448	
	高額療養費(円)	1,762,640	4,669,792	11,418,785	23,932,152	80,991,100	5,436,901	15,485,838	143,697,208	
(再掲) 未就学児分	件 数	72	160	89	4	513	23	584	1,445	
	高額療養費(円)	3,212,602	6,149,250	4,633,583	80,358	26,764,839	256,232	101,869,810	142,966,674	
長期高額特定疾病該当者数								2,327 人		

3. 高額介護合算療養費の状況

件 数 (件)	262
給付額 (円)	4,699,575

4. その他の保険給付の状況

	出産育児給付	葬祭給付	傷病手当金	出産手当金	その他任意給付	計
件 数 (件)	2,562	2,680	0	0	0	5,242
給付額 (円)	1,070,658,260	59,195,000	0	0	0	1,129,853,260

備 考	
-----	--

様式 21-3 国民健康保険事業状況報告書（事業年報）C表集計表（3）
（平成24年度）

都道府県番号	4	3	1 公	2 組	3 計
都道府県名	熊本県				

5. 療養の給付等内訳

(1) 全体

		件数	日数	費用額
診療費	入院	152,229 ^件	2,785,699 ^日	69,279,636,742 ^円
	入院外	4,191,915	7,394,383	59,393,342,624
	歯科	748,030	1,712,090	9,980,088,381
	小計	5,092,174	11,892,172	138,653,067,747
調剤		2,365,130	(3,147,574枚)	24,456,321,366
食事療養・生活療養		(146,677)	(7,627,230回)	5,069,607,049
訪問看護		5,548	41,343	444,336,550
合計		7,462,852	11,933,515	168,623,332,712

(2) 前期高齢者分再掲

		件数	日数	費用額
診療費	入院	68,927 ^件	1,148,076 ^日	33,378,313,246 ^円
	入院外	2,166,542	3,953,530	31,369,138,080
	歯科	353,674	823,070	4,785,879,573
	小計	2,589,143	5,924,676	69,533,330,899
調剤		1,236,010	(1,620,453枚)	13,595,428,407
食事療養・生活療養		(67,096)	(3,100,542回)	2,089,736,487
訪問看護		1,803	13,919	145,649,600
合計		3,826,956	5,938,595	85,364,145,393

(3) 70歳以上一般分再掲

		件数	日数	費用額
診療費	入院	37,763 ^件	615,135 ^日	18,106,397,780 ^円
	入院外	1,187,576	2,264,777	17,081,971,131
	歯科	183,373	430,511	2,546,368,715
	小計	1,408,712	3,310,423	37,734,737,626
調剤		681,908	(913,623枚)	7,638,675,383
食事療養・生活療養		(36,717)	(1,654,873回)	1,112,803,553
訪問看護		1,001	8,050	83,237,350
合計		2,091,621	3,318,473	46,569,453,912

(4) 70歳以上現役並み所得者分再掲

		件数	日数	費用額
診療費	入院	1,138 ^件	14,537 ^日	611,053,256 ^円
	入院外	45,500	79,238	636,710,166
	歯科	8,375	18,317	96,033,918
	小計	55,013	112,092	1,343,797,340
調剤		25,031	(32,030枚)	257,220,432
食事療養・生活療養		(1,111)	(38,131回)	26,016,646
訪問看護		44	356	4,057,750
合計		80,088	112,448	1,631,092,168

(5) 未就学児分再掲

		件数	日数	費用額
診療費	入院	3,792 ^件	26,917 ^日	1,310,516,357 ^円
	入院外	203,085	348,703	1,809,118,740
	歯科	20,610	37,629	199,045,540
	小計	227,487	413,249	3,318,680,637
調剤		126,761	(202,814枚)	659,408,340
食事療養		(2,425)	(45,110回)	28,895,801
訪問看護		270	1,980	25,560,000
合計		354,518	415,229	4,032,544,778

備考

様式第19 国民健康保険事業状況報告書（事業年報）A表集計表

（平成24年度）

都道府県番号	4	3	1	2	3
都道府県名	熊本県				

○ 一般状況

		本年度末現在				
			(再掲) 未就学児	(再掲) 前期高齢者	(再掲) 70歳以上一般	(再掲) 70歳以上現役 並み所得者
保険者数		2				
世帯数		4,619				
被保険者数	総数	8,391	388	631	78	165
	退職被保険者等	0	0			
	一般被保険者	8,391	388	631	78	165

		年度平均				
			(再掲) 未就学児	(再掲) 前期高齢者	(再掲) 70歳以上一般	(再掲) 70歳以上現役 並み所得者
世帯数		4,640				
被保険者数	総数	8,443	362	608	79	164
	退職被保険者等	0	0			
	一般被保険者	8,443	362	608	79	164

	本年度末現在	年度平均
介護保険第2号被保険者数	3,230	3,238

	年度平均
標準負担額の減額状況	4

被保険者 増減内訳	本年度中増	転入	社保離脱	生保廃止	出生	後期高齢者 離脱	その他	計
		492	231	0	47	0	295	1,065
	本年度中減	転出	社保加入	生保開始	死亡	後期高齢者 加入	その他	計
		338	302	0	13	36	405	1,094

本年度末現在 事務職員数	専任	兼任	計
	6	1	7

その他の保険給付 実施保険者数	出産育児給付を実施	葬祭給付を実施	傷病手当金	出産手当金	その他の任意給付
	2	2	2	1	1

一部負担割合 保険者数	法定割合	その他	計	保険料・税 別保険者数	保険料	保険税
	2	0	2		2	2

備考	
----	--

様式第20

国民健康保険事業状況報告書（事業年報）B表集計表

（平成24年度）

都道府県番号	4	3	1	2	3
都道府県名	熊本県				

○経理状況

1. 収支状況及び資産・負債等の状況

[1] 収入状況及び支出状況

収入				支出					
科	目	収入額	(再掲)介護分	(再掲)後期高齢者支援金等分	科	目	支出額	(再掲)介護分	(再掲)後期高齢者支援金等分
		円	円	円			円	円	円
保険料入税	一般被保険者分	医療給付費分	957,507,600		給付	総務費	87,341,251		
		後期高齢者支援金分	170,898,600			療養給付費	840,190,442		
		介護納付金分	122,675,600	122,675,600		療養費	8,374,819		
		一般被保険者分計	1,251,081,800	122,675,600		小計	848,565,261		
		医療給付費分	0			高額療養費	66,095,541		
	退職被保険者等分	後期高齢者支援金分	0		高額介護合算療養費	0			
		介護納付金分	0	0	移送費	0			
		退職被保険者等分計	0	0	出産育児諸費	39,828,527			
		計	1,251,081,800	122,675,600	葬祭諸費	2,850,000			
						育児諸費	7,102,000		
国庫支出金	事務費負担金	9,552,623	142,723	0	給付費	その他	34,418,500		
	療養給付費等負担金	620,010,597	52,379,554	108,790,478		計	998,859,829		
	高額医療費共同事業負担金	2,825,000				療養給付費療養費	0		
	特定健康診査等負担金	1,874,000				高額療養費	0		
	普通調整交付金	0	0	0		高額介護合算療養費	0		
	特別調整交付金	0				移送費	0		
	出産育児一時金補助金	10,153,408				小計	0		
	特別対策費補助金	0	0	0		審査支払手数料	4,618,161		
	計	644,415,628	52,522,277	108,790,478		計	1,003,477,990		
	療養給付費等交付金	0				後期高齢者支援金	397,373,843		
都道府県支出金	前期高齢者交付金	0			事務費拠出金	30,328			
	高額医療費共同事業負担金	0			計	397,404,171		397,404,171	
	特定健康診査等負担金	0	0		前期高齢者納付金	298,013,731			
	第一号都道府県調整交付金	0			事務費拠出金	29,508			
	第二号都道府県調整交付金	0			計	298,043,239			
広域化等支援基金支出金	0			医療費拠出金	126,190				
その他	0	0	0	事務費拠出金	15,852				
連合会支出金	その他	0			計	142,042			
	高額医療費共同事業交付金	22,947,000			介護納付金	177,906,215	177,906,215		
	保険財政共同安定化事業交付金	0			共同事業拠出金	40,357,000			
	保険基盤安定(保険税軽減分)	0	0		保険財政共同安定化事業拠出金	0			
	保険基盤安定(保険者支援分)	0	0		その他	0			
区市町村補助金	基準超過費用	0			特定健康診査等事業費	2,778,932			
	職員給与費等	0			保健事業費	67,057,197			
	出産育児一時金等	0			健康管理センター事業費	0			
	財政安定化支援事業	0			直診勘定繰出金	0			
	その他	0			その他の支出	44,352,526	0	0	
直診勘定	0			小計(単年度支出)	2,118,860,563	177,906,215	397,404,171		
その他の収入	6,225,508			単年度収支差引額	-194,190,627	-2,708,338	-117,715,093		
小計(単年度収入)	1,924,669,936	175,197,877	279,689,078	単年度黒字額(0)	0				
				単年度赤字額(2)	194,190,627				

基金等繰入金	62,000,000			基金等積立金	0		
繰越金	318,033,429			前年度繰上充用金	0		
市町村債(組合債)	0			公債費(組合債費)	0		
収入合計	2,304,703,365			支出合計	2,118,860,563		
				黒字額(2)	185,842,802		
				うち次年度への繰越金	185,842,802		
				うち基金等積立金	0		
				赤字額(0)	0		
				収支差引額	185,842,802		
				基金等保有額	1,054,013,987		
				市町村債(組合債)残高	0		

[2] 資産・負債等の状況（年度末現在）

(注) 括弧内には保険者数を記入すること。

資産		負債及び純資産	
科	金額(円)	科	金額(円)
基金等保有額 a	1,054,013,987	繰上充用金(当年度赤字額) e	0
次年度への繰越金 b	185,842,802	市町村債(組合債)残高 f	0
貸付金等 c	0	その他の負債 g	0
その他の資産 d	0	負債合計 (e+f+g)	0
資産合計 (a+b+c+d)	1,239,856,789	純資産(資産合計 - 負債合計)	1,239,856,789

備考

様式 20 (つづき)

国民健康保険事業状況報告書 (事業年報) B表集計表(続)
(平成 24 年度)

都道府県番号	4	3	1	2	3
都道府県名	熊本県				

○経理状況

2. 保険料 (税) 収納状況 (一般被保険者分)

(円)

		調定額	収納額	還付未済額(別掲)	不納欠損額	未収額	居所不明者分調定額
保険料(税)	現年分	1,250,982,000	1,249,188,700	0	0	1,793,300	0
	滞納繰越分	1,893,100	1,893,100	0	0	0	0
	計	1,252,875,100	1,251,081,800	0	0	1,793,300	0

3. 保険給付等支払状況

(円)

		支払義務額	支払済額	徴収金等	戻入未済額	未払額
一般被保険者分	療養給付費	計	839,451,932	840,190,442	738,510	0
		現年度分(再掲)	839,451,932	840,190,442	738,510	0
	療養費	計	8,374,819	8,374,819	0	0
		現年度分(再掲)	8,374,819	8,374,819	0	0
	高額療養費	66,095,541	66,095,541	0	0	
	高額介護合算療養費	0	0	0	0	
	移送費	0	0	0	0	
	その他の保険給付費	84,199,027	84,199,027	0	0	
	後期高齢者支援金	397,373,843	397,373,843			
	前期高齢者納付金	298,013,731	298,013,731			
	老人保健医療費拠出金	126,190	126,190			
	介護納付金	177,906,215	177,906,215			

4. 備考

収 納 率		
現年分	滞納繰越分	計
99.86 %	100.00 %	99.86 %
備考		

○ 保険給付状況
1. 医療給付の状況
(1) 全体

都道府県番号	4	3	1	2	3
都道府県名	熊本県				

		件数	費用額	保険者負担分	一部負担金	他法負担分	
療養費等	療養の給付等	79,223件	1,182,733,825円	839,457,537円	324,637,624円	18,638,664円	
		食事療養・生活療養(再掲)	801	15,796,594	9,917,194	5,388,520	490,880
		食事療養・生活療養	0		0	0	0
		診療費	4	21,180	15,268	5,912	0
		補装具	74	2,439,129	1,725,278	706,111	7,740
		柔道整復師	1,669	8,371,342	5,880,489	2,470,630	20,223
		アンマ・マッサージ	4	198,030	153,594	29,463	14,973
		ハリ・キユウ	110	849,440	594,582	254,858	0
		その他	0	0	0	0	0
		小計	1,861	11,879,121	8,369,211	3,466,974	42,936
	移送費	0	0	0	0	0	
	計	81,084	1,194,612,946	847,826,748	328,104,598	18,681,600	

(2) 前期高齢者分再掲

		件数	費用額	保険者負担分	一部負担金	他法負担分	
療養費等	療養の給付等	9,660件	253,929,554円	183,136,374円	66,687,949円	4,105,231円	
		食事療養・生活療養(再掲)	187	4,811,824	3,171,444	1,629,200	11,180
		食事療養・生活療養	0		0	0	0
		療養費	78	1,169,325	859,330	269,191	40,804
		移送費	0	0	0	0	0
	計	9,738	255,098,879	183,995,704	66,957,140	4,146,035	

(3) 70歳以上一般分再掲

		件数	費用額	保険者負担分	一部負担金	他法負担分	
療養費等	療養の給付等	1,966件	57,201,570円	45,707,534円	8,907,206円	2,586,830円	
		食事療養・生活療養(再掲)	45	1,379,990	1,050,270	329,720	0
		食事療養・生活療養	0		0	0	0
		療養費	26	429,370	343,493	42,941	42,936
		移送費	0	0	0	0	0
	計	1,992	57,630,940	46,051,027	8,950,147	2,629,766	

(4) 70歳以上現役並み所得者分再掲

		件数	費用額	保険者負担分	一部負担金	他法負担分	
療養費等	療養の給付等	2,459件	71,145,968円	49,681,728円	21,198,467円	265,773円	
		食事療養・生活療養(再掲)	56	1,441,898	888,878	543,140	9,880
		食事療養・生活療養	0		0	0	0
		療養費	16	238,321	166,821	71,500	0
		移送費	0	0	0	0	0
	計	2,475	71,384,289	49,848,549	21,269,967	265,773	

(5) 未就学児分再掲

		件数	費用額	保険者負担分	一部負担金	他法負担分	
療養費等	療養の給付等	5,800件	71,367,956円	57,024,224円	11,551,283円	2,792,449円	
		食事療養(再掲)	30	344,656	205,586	71,730	67,340
		食事療養	0		0	0	0
		療養費	6	108,080	86,464	21,616	0
		移送費	0	0	0	0	0
	計	5,806	71,476,036	57,110,688	11,572,899	2,792,449	

備考

様式 21-2 国民健康保険事業状況報告書（事業年報）C表集計表（2）
（平成24年度）

都道府県番号	4	3	1	2	3
都道府県名	熊本県				

2. 高額療養費の状況

		合算分		単独分			他法併用分	合計	現物給付分 (再掲)	
		多数該当分	その他	多数該当分	長期疾病分	入院分				その他
総数	件数	18	35	100	80	276	52	96	657	489
	高額療養費(円)	1,292,485	2,170,547	5,963,197	8,017,059	36,839,345	1,890,502	9,922,406	66,095,541	56,141,147
(再掲) 前期 高齢者分	件数	7	21	26	15	95	40	36	240	
	高額療養費(円)	290,658	1,258,058	1,433,022	2,669,103	13,587,071	1,346,437	1,710,741	22,295,090	
(再掲) 70歳以上 一般分	件数	4	6	0	0	30	20	25	85	
	高額療養費(円)	69,199	20,540	0	0	3,640,540	565,761	312,636	4,608,676	
(再掲) 70歳以上現役 並み所得者分	件数	1	10	4	0	43	15	7	80	
	高額療養費(円)	1,833	1,145,793	233,498	0	4,553,349	364,128	1,324,259	7,622,860	
(再掲) 未就学児分	件数	0	0	0	0	1	0	14	15	
	高額療養費(円)	0	0	0	0	1,853	0	1,456,138	1,457,991	
長期高額特定疾病該当者数								6人		

3. 高額介護合算療養費の状況

件数(件)	0
給付額(円)	0

4. その他の保険給付の状況

	出産育児給付	葬祭給付	傷病手当金	出産手当金	その他任意給付	計
件数(件)	95	11	163	37	563	869
給付額(円)	39,900,000	2,850,000	9,612,000	6,511,600	25,046,500	83,920,100

備考	
----	--

様式 2 1 - 3 国民健康保険事業状況報告書（事業年報）C表集計表（3）
（平成 2 4 年度）

都道府県番号	4	3	1	2	3
都道府県名	熊本県				

5. 療養の給付等内訳

(1) 全体

		件数	日数	費用額
診療費	入院	851件	9,444日	371,157,947円
	入院外	44,882	63,865	481,253,114
	歯科	11,501	20,686	113,596,590
	小計	57,234	93,995	966,007,651
	調剤	21,949	(27,109枚)	194,479,130
食事療養・生活療養		(801)	(38,616回)	15,796,594
訪問看護		40	599	6,450,450
合計		79,223	94,594	1,182,733,825

(2) 前期高齢者分再掲

		件数	日数	費用額
診療費	入院	193件	2,795日	112,963,090円
	入院外	5,324	8,047	81,708,610
	歯科	1,252	2,371	12,206,550
	小計	6,769	13,213	206,878,250
	調剤	2,875	(3,474枚)	38,976,030
食事療養・生活療養		(187)	(6,987回)	4,811,824
訪問看護		16	327	3,263,450
合計		9,660	13,540	253,929,554

(3) 70歳以上一般分再掲

		件数	日数	費用額
診療費	入院	46件	725日	27,592,610円
	入院外	1,125	1,935	17,779,100
	歯科	194	366	1,847,820
	小計	1,365	3,026	47,219,530
	調剤	599	(742枚)	8,438,800
食事療養・生活療養		(45)	(1,942回)	1,379,990
訪問看護		2	9	163,250
合計		1,966	3,035	57,201,570

(4) 70歳以上現役並み所得者分再掲

		件数	日数	費用額
診療費	入院	60件	837日	35,553,260円
	入院外	1,336	2,060	21,018,030
	歯科	311	638	2,743,030
	小計	1,707	3,535	59,314,320
	調剤	751	(917枚)	10,368,400
食事療養・生活療養		(56)	(2,129回)	1,441,898
訪問看護		1	2	21,350
合計		2,459	3,537	71,145,968

(5) 未就学児分再掲

		件数	日数	費用額
診療費	入院	58件	348日	18,092,560円
	入院外	3,255	5,346	35,227,500
	歯科	425	632	3,754,200
	小計	3,738	6,326	57,074,260
	調剤	2,038	(3,041枚)	10,762,040
食事療養		(30)	(537回)	344,656
訪問看護		24	272	3,187,000
合計		5,800	6,598	71,367,956

備考

Ⅲ 保險者別統計表

1 一般狀況

(1) 事務職員数

番号	保険者名	年度末現在			番号	保険者名	年度末現在		
		専任	兼任	計			専任	兼任	計
市町村計	平成20年度	193	113	306	050	小国町	1	1	2
	平成21年度	182	113	295	051	産山村	0	1	1
	平成22年度	186	112	298	054	高森町	3	0	3
	平成23年度	184	113	297	058	西原村	1	2	3
	平成24年度	174	125	299	221	南阿蘇村	2	0	2
001	熊本市	70	18	88	059	御船町	0	3	3
003	人吉市	5	3	8	060	嘉島町	1	2	3
004	荒尾市	6	2	8	061	益城町	3	4	7
005	水俣市	3	5	8	062	甲佐町	2	5	7
011	宇土市	4	3	7	231	山都町	1	5	6
151	上天草市	4	0	4	241	氷川町	3	2	5
152	山鹿市	6	3	9	075	津奈木町	1	1	2
153	宇城市	0	7	7	246	芦北町	3	4	7
154	阿蘇市	4	4	8	076	錦町	5	0	5
155	菊池市	3	4	7	077	あさぎり町	1	4	5
156	八代市	16	4	20	080	多良木町	0	4	4
157	玉名市	0	11	11	081	湯前町	0	3	3
158	合志市	2	1	3	082	水上村	0	1	1
159	天草市	7	0	7	085	相良村	0	2	2
201	美里町	2	2	4	086	五木村	0	1	1
029	玉東町	1	1	2	087	山江村	1	1	2
032	南関町	2	1	3	088	球磨村	1	0	1
033	長洲町	1	3	4	099	苓北町	2	1	3
206	和水町	1	2	3		組合計	6	1	7
042	大津町	2	3	5	301	医師国保	3	1	4
043	菊陽町	3	0	3	302	歯科国保	3	0	3
049	南小国町	1	1	2		(市町村+組合)計	180	126	306

(2) 世帯数及び被保険者数

番号	保険者名	世帯数		被保険者数						介護保険第2号 被保険者数		被保険者増減内訳													
				総数		一般		退職者				本年度中増							本年度中減						
		年度末 現在	年間平均	年度末 現在	年間平均	年度末 現在	年間平均	年度末 現在	年間平均	年度末 現在	年間平均	転入	社保離 脱	生保 廃止	出生	後期高齢 者離脱	その他	計	転出	社保加 入	生保 開始	死亡	後期高齢 者加入	その他	計
市町村計	平成20年度	296,242	304,682	554,880	559,945	528,356	526,302	26,524	33,643	214,236	217,509	16,451	59,883	640	3,247	105	17,417	97,743	16,197	49,096	2,214	3,100	199,286	19,148	289,041
	平成21年度	294,236	297,208	546,210	554,936	518,152	526,872	28,058	28,064	211,822	215,087	15,870	54,430	661	3,224	10	23,895	98,090	14,945	45,121	3,348	2,701	14,884	9,406	90,405
	平成22年度	293,753	296,274	540,470	547,774	508,782	517,608	31,688	30,166	214,890	215,544	15,104	57,610	987	3,087	24	9,515	86,327	13,774	45,489	3,241	3,025	14,958	11,281	91,768
	平成23年度	291,679	294,393	531,033	539,363	499,914	506,575	31,119	32,788	210,669	215,745	15,437	55,957	950	2,870	19	8,306	83,539	13,613	47,999	2,841	2,911	15,109	10,350	92,823
	平成24年度	289,817	292,622	521,672	529,790	493,905	499,758	27,767	30,032	202,065	208,946	15,678	58,204	1,062	2,796	23	8,353	86,116	11,306	48,356	3,088	2,761	15,653	14,330	95,494
001	熊本市	111,219	111,987	192,523	194,745	186,348	188,008	6,175	6,737	71,296	73,388	5,827	21,931	499	1,169	10	6,110	35,546	2,442	17,459	1,702	907	3,885	11,649	38,044
003	人吉市	5,844	5,953	9,949	10,190	9,254	9,449	695	741	3,908	4,059	392	1,189	37	45	0	48	1,711	347	1,025	66	68	397	76	1,979
004	荒尾市	8,937	9,033	15,416	15,720	14,415	14,566	1,001	1,154	5,720	5,974	399	1,794	59	68	0	121	2,441	430	1,454	143	104	566	83	2,780
005	水俣市	4,581	4,658	7,454	7,645	6,814	6,936	640	709	2,849	3,011	216	950	39	20	1	23	1,249	160	756	44	54	337	26	1,377
011	宇土市	5,987	6,023	11,316	11,505	10,643	10,755	673	750	4,352	4,501	324	1,411	13	59	0	63	1,870	358	1,169	51	58	372	55	2,063
151	上天草市	5,583	5,694	10,385	10,764	9,704	10,031	681	733	4,467	4,665	296	863	9	51	0	97	1,316	295	948	51	59	421	179	1,953
152	山鹿市	9,508	9,604	17,595	17,928	16,544	16,804	1,051	1,124	6,963	7,233	455	2,445	30	84	1	99	3,114	431	2,143	74	111	621	104	3,484
153	宇城市	10,084	10,150	19,381	19,604	18,123	18,339	1,258	1,265	7,728	7,937	502	2,168	24	100	0	118	2,912	507	1,748	46	93	658	117	3,169
154	阿蘇市	4,756	4,832	8,458	8,621	7,974	8,129	484	492	3,433	3,561	256	924	12	39	0	73	1,304	250	708	29	58	313	96	1,454
155	菊池市	8,171	8,207	16,076	16,269	15,087	15,184	989	1,085	6,155	6,346	489	1,786	33	98	0	103	2,509	421	1,582	44	72	527	111	2,757
156	八代市	22,406	22,651	41,251	41,882	39,201	39,728	2,050	2,154	16,351	16,839	1,141	4,350	97	204	1	531	6,324	1,117	3,469	256	234	1,507	381	6,964
157	玉名市	10,983	11,147	21,090	21,490	19,554	19,807	1,536	1,683	8,187	8,481	520	2,170	21	86	0	40	2,837	458	1,788	66	147	775	119	3,353
158	合志市	7,420	7,453	13,683	13,799	12,689	12,689	994	1,110	4,888	5,051	614	1,836	22	74	0	55	2,601	427	1,563	55	71	385	104	2,605
159	天草市	16,552	16,800	29,670	30,390	27,667	28,155	2,003	2,235	12,298	12,889	709	2,443	35	130	0	155	3,472	515	2,440	114	169	1,057	223	4,518
201	美里町	2,011	2,056	3,576	3,688	3,321	3,408	255	280	1,533	1,617	74	326	4	15	0	8	427	84	346	5	23	154	14	626
029	玉東町	929	941	1,804	1,843	1,661	1,692	143	151	732	751	46	187	0	7	0	1	241	60	164	7	13	69	3	316
032	南関町	1,772	1,777	3,109	3,129	2,799	2,804	310	325	1,209	1,252	107	439	2	11	0	7	566	66	379	8	14	118	11	596
033	長洲町	2,538	2,568	4,409	4,497	3,947	3,995	462	502	1,700	1,777	129	524	15	20	0	2	690	98	433	36	29	157	5	758
206	和水町	1,838	1,873	3,464	3,553	3,167	3,237	297	316	1,398	1,467	79	409	0	10	0	3	501	93	360	3	18	148	14	636
042	大津町	4,081	4,023	7,414	7,342	6,880	6,780	534	562	2,735	2,795	353	1,154	30	43	1	27	1,608	294	916	22	29	199	10	1,470
043	菊陽町	4,703	4,721	8,744	8,811	8,136	8,203	608	608	3,122	3,232	419	1,236	11	56	0	7	1,729	355	1,040	39	46	257	22	1,759

(2) 世帯数及び被保険者数

番号	保険者名	世帯数		被保険者数						介護保険第2号 被保険者数		被保険者増減内訳													
				総数		一般		退職者				本年度中増							本年度中減						
		年度末 現在	年間平均	年度末 現在	年間平均	年度末 現在	年間平均	年度末 現在	年間平均	年度末 現在	年間平均	転入	社保離 脱	生保 廃止	出生	後期高齢 者離脱	その他	計	転出	社保加 入	生保 開始	死亡	後期高齢 者加入	その他	計
049	南小国町	885	891	1,717	1,753	1,642	1,670	75	83	719	749	108	133	1	14	0	13	269	74	141	1	7	53	29	305
050	小国町	1,587	1,591	3,021	3,072	2,842	2,888	179	184	1,299	1,337	89	202	1	16	0	18	326	102	197	1	15	80	18	413
051	産山村	294	307	608	622	568	584	40	38	251	257	21	41	0	4	0	0	66	13	44	1	1	17	7	83
054	高森町	1,370	1,378	2,628	2,688	2,516	2,553	112	135	1,109	1,142	88	214	0	17	0	20	339	87	217	8	9	91	6	418
058	西原村	1,056	1,067	2,014	2,040	1,894	1,917	120	123	843	866	69	239	6	11	0	0	325	55	180	13	9	63	15	335
221	南阿蘇村	2,214	2,222	4,135	4,164	3,874	3,862	261	302	1,717	1,775	237	413	3	23	0	5	681	130	300	8	21	155	77	691
059	御船町	3,020	3,058	5,622	5,666	5,276	5,313	346	353	2,218	2,269	197	668	4	31	0	7	907	168	440	13	22	189	16	848
060	嘉島町	1,219	1,236	2,292	2,364	2,148	2,205	144	159	862	904	85	262	1	11	0	18	377	73	233	5	16	103	24	454
061	益城町	5,062	5,116	9,562	9,692	8,834	8,921	728	771	3,671	3,770	299	1,211	7	61	0	7	1,585	292	983	38	39	298	56	1,706
062	甲佐町	2,070	2,092	3,777	3,827	3,521	3,560	256	267	1,529	1,574	129	343	4	26	1	3	506	90	292	16	29	122	19	568
231	山都町	3,464	3,533	6,438	6,615	6,127	6,254	311	361	2,916	3,017	161	468	3	29	1	18	680	156	458	17	26	276	28	961
241	氷川町	2,302	2,345	4,925	5,054	4,637	4,734	288	320	2,079	2,178	119	380	1	31	6	10	547	139	373	13	18	136	13	692
075	津奈木町	915	936	1,594	1,637	1,472	1,511	122	126	697	719	29	230	10	5	0	1	275	31	155	9	23	74	0	292
246	芦北町	3,392	3,427	5,893	6,010	5,339	5,430	554	580	2,374	2,462	131	693	13	21	0	10	868	127	558	19	34	243	46	1,027
076	錦町	1,701	1,698	3,391	3,408	3,184	3,176	207	232	1,369	1,411	112	410	8	22	0	23	575	86	330	11	22	109	26	584
077	あさぎり町	2,637	2,668	5,146	5,272	4,830	4,925	316	347	2,175	2,272	117	535	2	38	0	485	1,177	143	455	30	32	165	503	1,328
080	多良木町	1,860	1,908	3,438	3,572	3,219	3,360	219	212	1,508	1,573	71	331	0	15	0	3	420	78	299	9	14	152	10	562
081	湯前町	744	754	1,369	1,382	1,257	1,257	112	125	561	580	35	148	1	6	0	1	191	30	122	6	8	58	5	229
082	水上村	436	481	807	832	770	790	37	42	347	354	32	110	2	3	1	0	148	30	89	1	5	39	0	164
085	相良村	803	817	1,547	1,572	1,390	1,409	157	163	650	676	57	165	1	6	0	1	230	48	143	5	9	47	12	264
086	五木村	217	222	334	350	327	337	7	13	141	144	11	31	0	0	0	2	44	16	25	0	1	29	1	72
087	山江村	586	599	1,054	1,100	990	1,023	64	77	459	475	30	123	0	2	0	13	168	43	122	0	5	47	16	233
088	球磨村	717	738	1,197	1,236	1,125	1,141	72	95	512	539	26	151	0	3	0	0	180	38	119	2	6	86	1	252
099	苓北町	1,363	1,387	2,396	2,447	2,195	2,239	201	208	1,035	1,077	78	168	2	12	0	4	264	49	191	1	13	98	0	352
	組合計	4,619	4,640	8,391	8,443	8,391	8,443	0	0	3,230	3,238	492	231	0	47	0	295	1,065	338	302	0	13	36	405	1,094
301	医師国保	1,809	1,830	3,654	3,687	3,654	3,687	0	0	1,520	1,537	0	185	0	23	0	130	338	0	209	0	9	26	150	394
302	歯科国保	2,810	2,810	4,737	4,756	4,737	4,756	0	0	1,710	1,701	492	46	0	24	0	165	727	338	93	0	4	10	255	700
	(市町村+組合)計	294,436	297,262	530,063	538,233	502,296	508,201	27,767	30,032	205,295	212,184	16,170	58,435	1,062	2,843	23	8,648	87,181	11,644	48,658	3,088	2,774	15,689	14,735	96,588

(3) 退職被保険者等世帯数及び退職被保険者等数

番号	保険者名	世帯数				退職被保険者等数					
		単独世帯		混合世帯		総数		退職被保険者		被扶養者	
		年度末 現在	年間平均	年度末 現在	年間平均	年度末 現在	年間平均	年度末 現在	年間平均	年度末 現在	年間平均
市町村計	平成20年度	12,007	15,073	6,848	8,176	26,524	33,643	19,912	25,192	6,612	8,451
	平成21年度	12,857	12,663	6,685	7,125	28,058	28,064	21,068	21,026	6,990	7,038
	平成22年度	14,727	13,676	8,185	7,676	31,688	30,166	24,236	22,805	7,452	7,361
	平成23年度	14,257	14,987	8,217	8,425	31,119	32,788	24,022	25,106	7,097	7,682
	平成24年度	12,788	13,730	7,689	8,070	27,767	30,032	21,641	23,222	6,126	6,810
001	熊本市	2,901	3,126	1,776	1,892	6,175	6,737	4,798	5,190	1,377	1,547
003	人吉市	328	345	191	200	695	741	554	588	141	153
004	荒尾市	465	533	296	319	1,001	1,154	805	907	196	247
005	水俣市	332	374	147	149	640	709	504	553	136	156
011	宇土市	300	327	183	195	673	750	515	563	158	187
151	上天草市	306	326	180	191	681	733	524	564	157	169
152	山鹿市	473	491	326	332	1,051	1,124	851	892	200	232
153	宇城市	556	568	352	337	1,258	1,265	968	973	290	292
154	阿蘇市	222	227	172	166	484	492	423	425	61	67
155	菊池市	459	488	297	327	989	1,085	808	873	181	212
156	八代市	946	969	670	706	2,050	2,154	1,714	1,778	336	376
157	玉名市	722	782	344	379	1,536	1,683	1,154	1,267	382	416
158	合志市	454	505	202	211	994	1,110	688	755	306	355
159	天草市	870	978	601	645	2,003	2,235	1,576	1,758	427	477
201	美里町	116	122	81	84	255	280	204	218	51	62
029	玉東町	69	74	36	35	143	151	112	118	31	33
032	南関町	148	151	71	77	310	325	234	245	76	80
033	長洲町	210	232	112	100	462	502	341	354	121	148
206	和水町	140	144	81	91	297	316	237	257	60	59
042	大津町	245	253	121	126	534	562	392	412	142	150
043	菊陽町	278	275	145	149	608	608	449	451	159	157
049	南小国町	33	35	23	24	75	83	61	65	14	18
050	小国町	79	85	50	43	179	184	139	141	40	43
051	産山村	18	17	11	11	40	38	30	28	10	10
054	高森町	50	64	36	36	112	135	88	104	24	31
058	西原村	57	61	32	27	120	123	96	96	24	27
221	南阿蘇村	128	146	71	81	261	302	212	242	49	60
059	御船町	160	162	95	92	346	353	267	270	79	83
060	嘉島町	70	76	29	35	144	159	104	116	40	43
061	益城町	338	355	145	158	728	771	514	548	214	223
062	甲佐町	111	119	73	74	256	267	199	205	57	62
231	山都町	146	174	96	98	311	361	258	297	53	64
241	氷川町	119	135	81	84	288	320	218	241	70	79
075	津奈木町	58	65	29	26	122	126	89	95	33	31
246	芦北町	260	281	151	151	554	580	434	457	120	123
076	錦町	83	96	65	67	207	232	158	173	49	59
077	あさぎり町	141	153	96	103	316	347	259	284	57	63
080	多良木町	98	97	61	62	219	212	173	174	46	38
081	湯前町	50	56	26	30	112	125	83	93	29	32
082	水上村	19	20	8	9	37	42	28	33	9	9
085	相良村	70	67	34	42	157	163	112	117	45	46
086	五木村	3	5	3	4	7	13	7	11	0	2
087	山江村	27	32	18	19	64	77	47	53	17	24
088	球磨村	39	48	18	24	72	95	58	76	14	19
099	苓北町	91	91	54	59	201	208	156	162	45	46
	組合計	-	-	-	-	-	-	-	-	-	-
301	医師国保	-	-	-	-	-	-	-	-	-	-
302	歯科国保	-	-	-	-	-	-	-	-	-	-
	(市町村+組合)計	12,788	13,730	7,689	8,070	27,767	30,032	21,641	23,222	6,126	6,810

2 経 理 状 況

(1) 経理収入(保険料(税))

番号	保険者名	一般被保険者分				退職被保険者分				全体分			
		医療 給付費分	後期高齢者 支援金分	介護 納付金分	計	医療 給付費分	後期高齢者 支援金分	介護 納付金分	計	医療 給付費分	後期高齢者 支援金分	介護 納付金分	計
市 町 村 計	平成20年度	30,485,537,437	8,083,174,745	3,427,861,533	41,996,573,715	2,209,004,998	611,915,644	533,774,097	3,354,694,739	32,694,542,435	8,695,090,389	3,961,635,630	45,351,268,454
	平成21年度	29,466,363,898	7,807,553,880	3,337,235,048	40,884,260,689	2,042,826,643	577,668,023	510,723,394	3,131,218,060	31,509,190,541	8,385,221,903	3,847,958,442	44,015,478,749
	平成22年度	27,867,726,722	7,734,135,877	3,218,741,352	38,820,603,951	2,100,943,125	601,015,558	551,551,853	3,253,510,536	29,968,669,847	8,335,151,435	3,770,293,205	42,074,114,487
	平成23年度	28,741,398,205	7,957,594,334	3,409,686,991	40,108,679,530	2,241,912,654	642,334,299	585,507,397	3,469,754,350	30,983,310,859	8,599,928,633	3,995,194,388	43,578,433,880
	平成24年度	29,000,612,761	8,134,750,398	3,462,357,648	40,597,720,807	2,022,944,756	590,043,989	542,656,439	3,155,645,184	31,023,557,517	8,724,794,387	4,005,014,087	43,753,365,991
001	熊本市	11,427,936,072	2,924,715,388	1,266,547,387	15,619,198,847	578,234,129	147,452,733	152,165,027	877,851,889	12,006,170,201	3,072,168,121	1,418,712,414	16,497,050,736
003	人吉市	547,761,950	160,834,748	66,621,927	775,218,625	48,479,307	14,448,604	13,568,267	76,496,178	596,241,257	175,283,352	80,190,194	851,714,803
004	荒尾市	767,315,926	248,604,013	77,902,259	1,093,822,198	75,138,896	24,738,649	20,923,071	120,800,616	842,454,822	273,342,662	98,825,330	1,214,622,814
005	水俣市	290,734,287	119,074,138	24,362,947	434,171,372	33,753,122	14,061,323	7,451,661	55,266,106	324,487,409	133,135,461	31,814,608	489,437,478
011	宇土市	517,661,808	156,945,069	74,615,094	749,221,971	42,827,926	13,226,872	14,414,666	70,469,464	560,489,734	170,171,941	89,029,760	819,691,435
151	上天草市	518,475,533	185,319,588	46,869,845	750,664,966	44,137,552	16,347,538	8,003,625	68,488,715	562,613,085	201,667,126	54,873,470	819,153,681
152	山鹿市	893,842,363	257,337,618	144,137,178	1,295,317,159	60,860,043	18,387,120	22,519,331	101,766,494	954,702,406	275,724,738	166,656,509	1,397,083,653
153	宇城市	1,168,513,063	292,594,644	155,843,510	1,616,951,217	91,888,976	23,150,044	25,481,753	140,520,773	1,260,402,039	315,744,688	181,325,263	1,757,471,990
154	阿蘇市	538,040,870	136,515,213	64,000,444	738,556,527	39,336,710	10,002,533	9,472,137	58,811,380	577,377,580	146,517,746	73,472,581	797,367,907
155	菊池市	898,016,582	259,769,190	121,628,973	1,279,414,745	66,064,260	19,337,296	19,202,490	104,604,046	964,080,842	279,106,486	140,831,463	1,384,018,791
156	八代市	2,360,642,813	598,274,151	295,945,230	3,254,862,194	146,032,321	36,674,672	36,723,530	219,430,523	2,506,675,134	634,948,823	332,668,760	3,474,292,717
157	玉名市	1,176,573,466	427,689,106	198,101,763	1,802,364,335	99,845,324	38,243,847	37,832,935	175,922,106	1,276,418,790	465,932,953	235,934,698	1,978,286,441
158	合志市	859,387,643	215,494,044	73,968,281	1,148,849,968	82,493,721	20,747,099	18,377,238	121,618,058	941,881,364	236,241,143	92,345,519	1,270,468,026
159	天草市	1,188,725,986	450,058,962	138,947,025	1,777,731,973	108,110,556	41,457,089	26,672,660	176,240,305	1,296,836,542	491,516,051	165,619,685	1,953,972,278
201	美里町	189,568,964	48,992,777	22,250,240	260,811,981	17,626,006	4,598,811	4,179,629	26,404,446	207,194,970	53,591,588	26,429,869	287,216,427
029	玉東町	108,509,014	18,429,096	14,542,173	141,480,283	10,836,970	1,803,141	3,038,508	15,678,619	119,345,984	20,232,237	17,580,681	157,158,902
032	南関町	132,515,688	38,163,096	11,333,276	182,012,060	17,538,858	5,142,679	3,723,305	26,404,842	150,054,546	43,305,775	15,056,581	208,416,902
033	長洲町	220,644,432	87,352,917	26,762,545	334,759,894	29,482,675	11,965,359	10,167,513	51,615,547	250,127,107	99,318,276	36,930,058	386,375,441
206	和水町	166,361,568	48,545,777	19,421,576	234,328,921	18,630,357	5,453,458	4,686,738	28,770,553	184,991,925	53,999,235	24,108,314	263,099,474
042	大津町	420,469,240	118,655,799	45,483,716	584,608,755	38,957,256	11,109,850	9,965,992	60,033,098	459,426,496	129,765,649	55,449,708	644,641,853
043	菊陽町	525,470,363	150,551,873	59,534,944	735,557,180	47,257,003	13,849,710	13,528,508	74,635,221	572,727,366	164,401,583	73,063,452	810,192,401
049	南小国町	100,892,286	26,111,156	11,601,577	138,605,019	7,561,259	1,961,703	1,554,480	11,077,442	108,453,545	28,072,859	13,156,057	149,682,461

(1) 経理収入(保険料(税))

番号	保険者名	一般被保険者分				退職被保険者分				全体分			
		医療 給付費分	後期高齢者 支援金分	介護 納付金分	計	医療 給付費分	後期高齢者 支援金分	介護 納付金分	計	医療 給付費分	後期高齢者 支援金分	介護 納付金分	計
050	小国町	163,434,009	36,175,864	26,340,017	225,949,890	11,447,022	2,516,630	3,410,342	17,373,994	174,881,031	38,692,494	29,750,359	243,323,884
051	産山村	32,591,534	9,580,506	3,913,674	46,085,714	3,150,425	912,000	587,216	4,649,641	35,741,959	10,492,506	4,500,890	50,735,355
054	高森町	135,335,491	32,995,568	17,311,207	185,642,266	6,528,841	1,557,779	1,595,545	9,682,165	141,864,332	34,553,347	18,906,752	195,324,431
058	西原村	136,388,322	36,914,031	16,832,612	190,134,965	8,827,055	2,434,572	2,289,733	13,551,360	145,215,377	39,348,603	19,122,345	203,686,325
221	南阿蘇村	235,491,566	59,004,519	26,633,779	321,129,864	22,657,173	5,728,554	5,053,418	33,439,145	258,148,739	64,733,073	31,687,197	354,569,009
059	御船町	231,401,319	114,495,758	22,873,541	368,770,618	19,461,425	10,058,834	4,388,928	33,909,187	250,862,744	124,554,592	27,262,469	402,679,805
060	嘉島町	156,061,803	42,075,848	10,215,600	208,353,251	13,250,591	3,649,590	1,941,709	18,841,890	169,312,394	45,725,438	12,157,309	227,195,141
061	益城町	570,841,887	152,132,848	57,700,689	780,675,424	48,193,017	12,824,387	11,056,214	72,073,618	619,034,904	164,957,235	68,756,903	852,749,042
062	甲佐町	206,089,170	74,215,448	18,346,547	298,651,165	16,341,341	6,110,923	3,302,359	25,754,623	222,430,511	80,326,371	21,648,906	324,405,788
231	山都町	348,104,776	105,764,077	61,128,647	514,997,500	20,284,756	6,375,068	6,445,548	33,105,372	368,389,532	112,139,145	67,574,195	548,102,872
241	氷川町	301,607,969	84,187,790	42,285,358	428,081,117	19,325,991	5,479,471	4,886,884	29,692,346	320,933,960	89,667,261	47,172,242	457,773,463
075	津奈木町	55,940,579	25,548,542	6,017,261	87,506,382	6,145,943	2,911,379	1,520,006	10,577,328	62,086,522	28,459,921	7,537,267	98,083,710
246	芦北町	230,859,135	76,723,368	19,553,819	327,136,322	29,094,539	9,944,132	5,821,855	44,860,526	259,953,674	86,667,500	25,375,674	371,996,848
076	錦町	196,171,030	42,569,866	23,626,928	262,367,824	14,255,973	3,069,923	3,248,866	20,574,762	210,427,003	45,639,789	26,875,794	282,942,586
077	あさぎり町	374,636,954	111,554,435	53,460,236	539,651,625	26,970,155	8,266,759	6,867,848	42,104,762	401,607,109	119,821,194	60,328,084	581,756,387
080	多良木町	189,549,356	40,870,619	33,755,264	264,175,239	14,532,036	3,104,854	4,945,638	22,582,528	204,081,392	43,975,473	38,700,902	286,757,767
081	湯前町	65,944,301	17,346,978	8,179,771	91,471,050	6,986,894	1,900,891	1,673,194	10,560,979	72,931,195	19,247,869	9,852,965	102,032,029
082	水上村	37,837,040	11,503,852	5,947,653	55,288,545	1,781,656	554,771	522,490	2,858,917	39,618,696	12,058,623	6,470,143	58,147,462
085	相良村	88,459,067	22,014,370	11,954,223	122,427,660	7,234,797	1,738,091	2,149,911	11,122,799	95,693,864	23,752,461	14,104,134	133,550,459
086	五木村	13,648,820	4,765,720	2,003,782	20,418,322	481,758	172,526	162,527	816,811	14,130,578	4,938,246	2,166,309	21,235,133
087	山江村	56,347,982	12,137,919	8,399,988	76,885,889	4,413,486	959,879	1,275,468	6,648,833	60,761,468	13,097,798	9,675,456	83,534,722
088	球磨村	56,912,244	18,369,093	7,941,624	83,222,961	5,959,581	1,955,814	1,733,219	9,648,614	62,871,825	20,324,907	9,674,843	92,871,575
099	葦北町	98,898,490	33,775,016	17,513,518	150,187,024	10,527,074	3,657,032	4,124,457	18,308,563	109,425,564	37,432,048	21,637,975	168,495,587
	組合計	957,507,600	170,898,600	122,675,600	1,251,081,800	0	0	0	0	957,507,600	170,898,600	122,675,600	1,251,081,800
301	医師国保	555,123,100	0	55,329,000	610,452,100	0	0	0	0	555,123,100	0	55,329,000	610,452,100
302	歯科国保	402,384,500	170,898,600	67,346,600	640,629,700	0	0	0	0	402,384,500	170,898,600	67,346,600	640,629,700
	(市町村+組合)計	29,958,120,361	8,305,648,998	3,585,033,248	41,848,802,607	2,022,944,756	590,043,989	542,656,439	3,155,645,184	31,981,065,117	8,895,692,987	4,127,689,687	45,004,447,791

(1) 経理収入(その他①)

番号	保険者名	国庫支出金									療養給付費 交付金	前期高齢者 交付金	都道府県 支出金					
		事務費 負担金	療養給付費等 負担金	高額医療費 共同事業負担金	特定健康診査等 負担金	調整交付金		出産育児 一時金等 補助金	特別対策費 補助金	計			高額医療費共 同事業負担金	特定健康診査 等負担金	第一号 都道府県 調整交付金	第二号 都道府県 調整交付金	広域化等支 援基金支出 金	その他
						普通	特別											
市町村計	平成20年度	0	39,765,180.952	787,089.220	142,525.000	15,449,241.000	3,647,627.000	0	0	59,791,663.172	13,166,836.607	41,011,530.684	787,089.220	142,525.000	7,726,811.000	815,735.000	78,800.000	0
	平成21年度	0	41,945,423.298	881,064.073	195,558.000	17,278,453.000	2,941,860.000	105,118.133	0	63,347,476.504	9,115,734.508	40,709,992.774	881,064.073	195,558.000	7,676,577.000	706,662.000	0	8,130.588
	平成22年度	0	43,822,091.183	987,414.801	262,522.000	17,672,072.000	3,734,392.000	80,872.409	0	66,559,364.393	11,435,513.932	38,375,616.348	987,414.801	262,522.000	8,365,342.000	584,658.000	0	10,091.004
	平成23年度	0	43,948,641.697	1,093,285.789	318,202.000	17,017,304.000	3,590,878.000	42,437.012	0	66,010,748.498	13,264,302.803	43,719,185.534	1,093,285.789	318,202.000	7,762,879.000	1,116,063.000	0	15,377.180
	平成24年度	0	41,889,196.282	1,089,161.926	327,650.000	16,584,914.000	3,949,346.000	19,553.647	0	63,859,821.855	13,480,768.913	45,943,371.933	1,089,161.926	327,650.000	10,821,086.000	756,884.000	0	3,216.000
001	熊本市	0	15,207,906.416	416,224.514	149,309.000	5,975,199.000	987,812.000	9,895.400	0	22,746,346.330	3,627,106.096	15,983,227.428	416,224.514	149,309.000	3,928,005.000	8,038.000	0	0
003	人吉市	0	723,377.280	22,560.023	6,072.000	307,638.000	44,728.000	508.000	0	1,104,883.303	321,131.929	1,085,037.382	22,560.023	6,072.000	192,907.000	25,629.000	0	0
004	荒尾市	0	1,309,093.243	37,222.206	10,651.000	551,711.000	185,508.000	0	0	2,094,185.449	590,933.617	2,043,413.723	37,222.206	10,651.000	344,568.000	16,508.000	0	0
005	水俣市	0	629,275.239	12,573.837	3,451.000	299,960.000	251,255.000	10,000	0	1,196,525.076	364,281.679	1,228,816.184	12,573.837	3,451.000	171,405.000	64,920.000	0	0
011	宇土市	0	875,565.423	23,917.126	5,494.000	368,493.000	85,398.000	683.991	0	1,359,551.540	320,706.321	1,018,135.037	23,917.126	5,494.000	219,119.000	22,174.000	0	0
151	上天草市	0	880,444.729	25,863.438	4,039.000	419,805.000	88,772.000	50,000	0	1,418,974.167	349,652.654	895,655.079	25,863.438	4,039.000	235,173.000	19,217.000	0	0
152	山鹿市	0	1,434,717.013	32,215.141	9,874.000	516,111.000	130,770.000	1,147.737	0	2,124,834.891	524,928.356	1,493,846.583	32,215.141	9,874.000	362,383.000	7,513.000	0	0
153	宇城市	0	1,470,202.408	40,891.159	9,124.000	557,086.000	67,760.000	120,000	0	2,145,183.567	493,395.212	1,783,750.269	40,891.159	9,124.000	381,414.000	16,463.000	0	0
154	阿蘇市	0	747,055.325	19,890.174	5,379.000	231,679.000	50,768.000	50,000	0	1,054,821.499	273,929.920	755,565.910	19,890.174	5,379.000	189,077.000	17,907.000	0	0
155	菊池市	0	1,282,668.276	28,280.283	7,141.000	501,668.000	151,954.000	681.200	0	1,972,392.759	401,988.029	1,238,688.868	28,280.283	7,141.000	344,076.000	17,327.000	0	0
156	八代市	0	3,374,946.972	84,571.188	22,683.000	1,327,968.000	454,046.000	180,000	0	5,264,395.160	1,067,866.499	3,407,548.934	84,571.188	22,683.000	881,799.000	82,946.000	0	0
157	玉名市	0	1,635,899.830	48,029.890	10,363.000	597,042.000	52,969.000	110,000	0	2,344,413.720	659,295.546	2,075,055.696	48,029.890	10,363.000	421,737.000	16,437.000	0	0
158	合志市	0	1,137,776.563	26,580.104	5,409.000	393,037.000	103,651.000	890.600	0	1,667,334.267	393,820.000	1,146,816.500	26,580.104	5,409.000	289,561.000	14,361.000	0	0
159	天草市	0	2,765,975.890	64,718.371	15,382.000	1,171,511.000	454,695.000	1,783.160	0	4,474,065.421	949,450.744	2,468,635.600	64,718.371	15,382.000	684,887.000	83,800.000	0	3,216.000
201	美里町	0	283,702.912	6,034.220	2,215.000	131,686.000	15,526.000	56,000	0	439,220.132	83,054.000	284,154.153	6,034.220	2,215.000	75,515.000	4,519.000	0	0
029	玉東町	0	119,019.979	3,455.594	1,645.000	51,685.000	6,744.000	10,000	0	182,559.573	54,949.597	166,774.208	3,455.594	1,645.000	31,666.000	7,495.000	0	0
032	南関町	0	241,612.624	6,273.491	2,412.000	105,907.000	28,348.000	217.404	0	384,770.519	108,826.000	320,294.349	6,273.491	2,412.000	60,536.000	4,970.000	0	0
033	長洲町	0	353,408.021	7,917.644	2,121.000	141,284.000	17,127.000	386.639	0	522,244.304	172,387.277	475,016.217	7,917.644	2,121.000	91,387.000	4,926.000	0	0
206	和水町	0	258,016.403	6,370.260	2,819.000	115,319.000	84,161.000	246.000	0	466,931.663	164,402.678	365,162.483	6,370.260	2,819.000	67,965.000	5,566.000	0	0
042	大津町	0	490,325.218	11,698.272	4,548.000	175,840.000	34,707.000	60,000	0	717,178.490	233,147.000	599,555.872	11,698.272	4,548.000	130,861.000	4,316.000	0	0
043	菊陽町	0	665,753.967	15,052.644	3,123.000	204,147.000	36,204.000	50,000	0	924,330.611	276,472.940	599,452.997	15,052.644	3,123.000	163,610.000	820.000	0	0
049	南小国町	0	140,481.317	2,570.639	1,085.000	61,276.000	3,052.000	25.539	0	208,490.495	20,278.000	85,245.573	2,570.639	1,085.000	37,091.000	108.000	0	0

(1) 経理収入(その他①)

番号	保険者名	国庫支出金								療養給付費 交付金	前期高齢者 交付金	都道府県 支出金						
		事務費 負担金	療養給付費等 負担金	高額医療費 共同事業負担金	特定健康診査等 負担金	調整交付金		出産育児 一時金等 補助金	特別対策費 補助金			計	高額医療費共 同事業負担金	特定健康診査 等負担金	第一号 都道府県 調整交付金	第二号 都道府県 調整交付金	広域化等支 援基金支出 金	その他
						普通	特別											
050	小国町	0	208,539,613	5,605,999	1,529,000	80,071,000	15,189,000	40,000	0	310,974,612	70,648,000	188,425,477	5,605,999	1,529,000	53,245,000	32,931,000	0	0
051	産山村	0	46,584,482	1,659,798	454,000	16,260,000	1,003,000	0	0	65,961,280	18,671,000	56,332,600	1,659,798	454,000	9,610,000	12,054,000	0	0
054	高森町	0	218,456,061	5,351,792	1,126,000	93,508,000	6,550,000	50,000	0	325,041,853	56,041,000	203,819,437	5,351,792	1,126,000	57,386,000	670,000	0	0
058	西原村	0	163,890,386	3,914,018	1,393,000	46,732,000	7,018,000	0	0	222,947,404	50,048,000	95,680,342	3,914,018	1,393,000	40,462,000	448,000	0	0
221	南阿蘇村	0	299,486,682	8,429,920	2,126,000	109,075,000	8,383,000	280,220	0	427,780,822	103,077,215	347,665,824	8,429,920	2,126,000	78,138,000	3,605,000	0	0
059	御船町	0	435,570,193	11,524,521	3,210,000	188,132,000	29,745,000	120,000	0	668,301,714	137,593,766	544,098,934	11,524,521	3,210,000	112,005,000	5,961,000	0	0
060	嘉島町	0	185,694,738	4,629,383	1,403,000	57,225,000	3,301,000	0	0	252,253,121	34,856,000	235,626,444	4,629,383	1,403,000	46,429,000	4,095,000	0	0
061	益城町	0	692,411,205	16,127,858	3,460,000	268,471,000	39,515,000	50,000	0	1,020,035,063	287,303,104	878,526,926	16,127,858	3,460,000	178,561,000	26,496,000	0	0
062	甲佐町	0	320,502,083	8,071,855	2,504,000	124,603,000	11,503,000	0	0	467,183,938	107,966,000	337,508,747	8,071,855	2,504,000	79,995,000	1,860,000	0	0
231	山都町	0	524,918,353	13,369,685	5,081,000	207,832,000	101,555,000	401,520	0	853,157,558	104,213,078	516,851,440	13,369,685	5,081,000	139,121,000	18,303,000	0	0
241	氷川町	0	409,480,161	6,630,345	2,137,000	140,404,000	28,076,000	502,825	0	587,230,331	125,366,662	283,383,886	6,630,345	2,137,000	104,514,000	12,562,000	0	0
075	津奈木町	0	144,653,340	3,773,790	789,000	74,104,000	85,676,000	0	0	308,996,130	63,152,968	200,298,640	3,773,790	789,000	38,559,000	26,235,000	0	0
246	芦北町	0	546,652,316	13,006,529	3,271,000	280,790,000	206,441,000	703,320	0	1,050,864,165	262,783,000	796,573,321	13,006,529	3,271,000	149,038,000	59,535,000	0	0
076	錦町	0	272,991,287	10,485,900	1,626,000	107,989,000	11,288,000	72,510	0	404,452,697	108,368,070	208,102,841	10,485,900	1,626,000	67,139,000	6,958,000	0	0
077	あさぎ町	0	384,798,950	10,618,039	3,407,000	121,881,000	17,789,000	30,000	0	538,523,989	142,968,184	426,410,710	10,618,039	3,407,000	98,995,000	44,928,000	0	0
080	多良木町	0	258,500,491	7,331,407	2,831,000	105,445,000	1,878,000	0	0	375,985,898	75,975,175	275,086,012	7,331,407	2,831,000	65,617,000	23,483,000	0	0
081	湯前町	0	108,630,701	2,075,189	838,000	52,597,000	2,518,000	0	0	166,658,890	49,058,923	119,235,920	2,075,189	838,000	29,365,000	3,387,000	0	0
082	水上村	0	57,308,028	2,180,866	539,000	27,340,000	1,192,000	45,220	0	88,605,114	12,478,000	89,875,507	2,180,866	539,000	15,328,000	7,713,000	0	0
085	相良村	0	107,295,797	1,858,198	1,296,000	48,399,000	1,653,000	86,362	0	160,588,357	53,892,166	136,928,593	1,858,198	1,296,000	29,490,000	4,730,000	0	0
086	五木村	0	22,858,171	1,107,914	416,000	11,371,000	0	0	0	35,753,085	4,266,992	66,279,078	1,107,914	416,000	6,290,000	833,000	0	0
087	山江村	0	121,536,964	1,839,715	870,000	64,159,000	6,212,000	0	0	194,617,679	29,637,906	65,726,949	1,839,715	870,000	30,866,000	4,000,000	0	0
088	球磨村	0	98,162,391	2,481,592	1,157,000	57,778,000	48,000	10,000	0	159,636,983	68,168,610	114,113,372	2,481,592	1,157,000	28,114,000	778,000	0	0
099	葦北町	0	233,048,841	4,177,395	1,848,000	94,696,000	26,858,000	10,000	0	360,638,236	62,231,000	236,971,888	4,177,395	1,848,000	58,077,000	9,359,000	0	0
	組合計	9,552,623	620,010,597	2,825,000	1,874,000	0	0	10,153,408	0	644,415,628	0	0	0	0	0	0	0	0
301	医師国保	4,052,541	252,668,396	1,473,000	950,000	0	0	4,128,408	0	263,272,345	0	0	0	0	0	0	0	0
302	歯科国保	5,500,082	367,342,201	1,352,000	924,000	0	0	6,025,000	0	381,143,283	0	0	0	0	0	0	0	0
	(市町村+組合)計	9,552,623	42,509,206,879	1,091,986,926	329,524,000	16,584,914,000	3,949,346,000	29,707,055	0	64,504,237,483	13,480,768,913	45,943,371,933	1,089,161,926	327,650,000	10,821,086,000	756,884,000	0	3,216,000

(1) 経理収入(その他②)

番号	保険者名	連合会 支出金	共同事業 交付金		繰入金							直診勘定	その他の収入	基金等	繰越金	市町村債(組合債)	収入額計
			高額医療費共同 事業交付金	保険財政共同安 定化事業交付金	一般会計市町村補助												
					保険基盤安定 (保険料軽減分)	保険基盤安定 (保険者支援分)	基準超過費用	職員給与費等	出産育児 一時金等	財政安定化 支援事業	その他						
市町村計	平成20年度	0	3,158,925,711	23,387,209,750	6,543,989,848	1,327,772,092	32,554,192	243,767,125	685,146,997	2,391,121,176	1,433,552,639	0	669,029,385	1,054,527,401	4,928,889,971	0	216,915,745,424
	平成21年度	0	3,531,384,339	24,864,627,593	6,356,413,219	1,395,044,121	56,610,779	2,510,074,730	733,149,943	2,601,398,721	1,766,415,784	0	1,470,066,266	2,159,339,420	6,366,300,502	0	220,467,499,613
	平成22年度	0	3,960,380,445	26,202,228,133	6,678,363,102	1,439,195,993	41,105,129	2,378,208,145	738,131,545	2,942,040,412	3,203,567,494	0	609,593,312	1,799,780,000	5,144,386,394	67,500,000	223,859,117,069
	平成23年度	0	4,385,252,766	25,479,833,979	6,884,645,557	1,385,582,822	48,041,651	2,449,191,528	750,629,791	3,188,658,878	3,990,539,379	0	517,503,683	1,509,372,965	4,966,032,558	0	232,433,763,241
	平成24年度	0	4,364,259,306	25,657,295,308	6,888,874,686	1,422,480,162	56,516,035	2,518,168,795	729,593,351	3,125,152,954	5,053,494,360	0	503,172,630	1,129,923,618	5,565,614,535	0	237,049,872,358
001	熊本市	0	1,672,958,663	8,962,737,069	2,742,100,437	556,111,111	0	1,103,920,693	305,627,000	1,311,295,000	3,274,090,000	0	104,516,058	0	0	0	83,388,663,135
003	人吉市	0	66,245,970	450,795,365	173,184,480	31,474,220	0	66,143,000	17,866,000	100,000,000	0	0	11,388,544	0	586,128,072	0	5,113,161,091
004	荒尾市	0	128,454,233	1,026,514,174	250,130,445	39,764,759	47,948,611	86,638,738	18,180,000	104,784,500	368,535	0	24,729,627	33,801,857	2,914,046	0	8,116,334,334
005	水俣市	0	40,530,962	452,249,525	90,014,200	18,084,727	0	65,296,770	5,880,000	50,000,000	0	0	7,803,943	0	395,078,559	0	4,656,348,940
011	宇土市	0	95,595,804	498,040,319	129,133,400	25,800,708	0	62,465,733	14,493,333	48,904,648	167,829,497	0	13,764,522	0	0	0	4,844,816,423
151	上天草市	0	83,311,277	529,811,170	135,543,850	28,082,665	0	20,696,000	13,440,000	72,408,916	152,922,084	0	12,476,375	0	140,888,756	0	4,957,309,112
152	山鹿市	0	168,370,175	888,971,044	200,817,930	43,635,587	0	103,208,278	23,360,000	100,319,000	0	0	29,288,481	300,000,000	172,024,512	0	7,982,673,631
153	宇城市	0	149,566,303	885,278,477	211,046,640	50,787,656	0	11,102,000	26,040,000	100,629,545	0	0	19,881,342	0	358,898,600	0	8,440,923,760
154	阿蘇市	0	71,171,152	453,364,163	93,211,800	21,698,790	0	62,095,000	9,500,000	40,531,110	0	0	11,664,956	150,000,000	66,025,525	0	4,093,200,906
155	菊池市	0	138,227,342	790,927,503	220,357,585	42,320,620	0	50,550,000	21,748,000	77,852,056	0	0	19,406,013	145,583,000	26,553,173	0	6,927,438,022
156	八代市	0	295,447,739	2,193,605,622	538,374,540	119,851,097	0	203,178,377	49,900,000	243,881,000	0	0	46,146,537	0	170,030,755	0	18,146,518,165
157	玉名市	0	178,796,014	977,148,717	276,155,650	56,199,379	0	93,715,737	24,470,000	100,345,472	14,569,932	0	52,058,010	18,568,279	233,361,301	0	9,579,006,784
158	合志市	0	139,934,221	677,864,187	168,492,500	33,044,293	0	55,847,829	19,667,945	33,473,226	95,150,000	0	9,292,411	0	118,323,279	0	6,165,439,788
159	天草市	0	253,453,453	1,776,691,017	361,710,980	76,440,217	0	178,467,000	31,364,000	273,180,000	734,147,803	0	25,773,229	0	343,478,280	0	14,752,833,393
201	美里町	0	26,443,657	172,033,977	42,357,900	9,994,928	0	0	3,353,333	17,350,207	0	0	6,488,186	35,000,000	40,995,425	0	1,535,945,545
029	玉東町	0	4,856,365	75,366,820	22,316,520	5,521,442	0	15,011,778	2,793,333	15,359,446	0	0	842,503	0	36,542,310	0	784,314,391
032	南関町	0	20,351,228	163,518,509	38,668,545	8,200,398	8,567,424	3,995,000	2,520,000	16,701,000	0	0	3,345,286	0	107,973,129	0	1,470,339,780
033	長洲町	0	50,145,598	243,176,363	63,351,890	13,751,900	0	35,425,000	6,420,000	25,652,696	0	0	5,619,511	205,607	41,052,536	0	2,147,175,984
206	和水町	0	31,179,974	162,042,595	32,670,450	7,280,354	0	24,885,978	3,920,000	13,406,343	0	0	2,886,784	0	134,225,022	0	1,754,814,058
042	大津町	0	55,378,401	302,567,897	96,303,692	20,064,308	0	9,294,000	12,600,000	32,091,000	0	0	4,518,526	0	244,037,245	0	3,122,801,556
043	菊陽町	0	85,271,121	355,769,135	112,936,500	22,007,697	0	18,289,968	13,774,143	17,794,637	126,000,000	0	12,359,794	0	52,385,856	0	3,609,643,444
049	南小国町	0	16,795,975	89,441,314	19,584,400	3,755,430	0	6,678,000	2,800,000	4,118,000	0	0	10,490,784	32,482,000	52,482,223	0	743,179,294

(1) 経理収入(その他②)

番号	保険者名	連合会 支出金	共同事業 交付金		繰入金							その他の収入	基金等	繰越金	市町村債(組合債)	収入額計	
			高額医療費共同 事業交付金	保険財政共同安 定化事業交付金	一般会計市町村補助					直診勘定							
					保険基盤安定 (保険料軽減分)	保険基盤安定 (保険者支援分)	基準超過費用	職員給与費等	出産育児 一時金等		財政安定化 支援事業						その他
050	小国町	0	22,732,867	109,835,115	31,910,600	7,100,136	0	3,000,000	3,920,000	16,900,000	2,000,000	0	3,834,923	0	51,279,257	0	1,159,195,870
051	産山村	0	1,457,936	18,903,734	8,034,400	1,737,168	0	0	1,120,000	2,000,000	0	0	620,127	6,677,000	14,596,068	0	270,624,466
054	高森町	0	24,388,840	137,449,510	33,969,800	7,796,052	0	0	5,600,000	17,000,000	0	0	2,056,758	18,000,000	65,867,214	0	1,156,888,687
058	西原村	0	8,837,539	103,512,731	22,799,180	4,825,423	0	0	2,267,263	4,368,834	0	0	4,667,040	0	76,254,311	0	846,111,410
221	南阿蘇村	0	28,231,832	182,926,980	50,912,800	10,478,816	0	12,337,000	8,000,000	30,000,000	18,670,000	0	901,199	30,000,000	57,252,727	0	1,755,103,144
059	御船町	0	38,710,235	248,768,575	63,573,600	12,790,096	0	21,976,007	7,720,000	25,045,548	93,210,000	0	5,820,439	0	102,768,653	0	2,505,757,893
060	嘉島町	0	24,046,238	108,032,944	23,598,010	5,652,236	0	11,010,000	1,960,000	4,257,000	0	0	1,254,065	60,000,000	35,363,404	0	1,081,660,986
061	益城町	0	94,452,408	333,124,826	111,341,750	22,665,870	0	17,700,000	13,966,667	23,921,419	0	0	5,593,055	0	389,647,763	0	4,275,672,751
062	甲佐町	0	36,158,494	207,129,542	48,127,200	8,942,849	0	25,389,000	6,720,000	20,488,000	160,000,000	0	5,010,452	80,000,000	59,362,327	0	1,986,823,192
231	山都町	0	45,787,475	339,490,774	74,442,038	17,852,387	0	6,731,000	7,840,000	33,057,846	0	0	5,172,910	125,000,000	89,293,932	0	2,942,867,995
241	氷川町	0	42,728,315	219,681,112	46,944,110	11,065,216	0	0	7,486,667	22,267,000	124,888,000	0	5,020,400	0	85,225,752	0	2,144,904,259
075	津奈木町	0	18,359,877	105,792,733	20,570,500	4,436,752	0	13,564,000	840,000	5,573,748	0	0	933,341	0	110,593,474	0	1,020,552,663
246	芦北町	0	53,342,664	428,736,777	74,758,200	15,309,949	0	53,354,909	5,006,667	5,000,000	0	0	4,730,793	0	189,616,551	0	3,536,924,373
076	錦町	0	25,803,893	148,447,200	40,847,125	8,626,304	0	43,686,000	6,707,000	16,672,508	0	0	2,923,428	0	94,009,206	0	1,477,797,758
077	あさぎり町	0	29,678,193	226,203,845	68,948,979	15,926,021	0	7,257,000	9,520,000	26,891,000	0	0	10,562,681	0	418,079,645	0	2,660,674,673
080	多良木町	0	19,932,139	132,437,531	36,192,050	8,339,258	0	0	3,088,000	14,986,222	27,255,000	0	2,435,836	0	120,167,408	0	1,477,900,703
081	湯前町	0	10,241,206	70,106,779	15,711,925	3,632,374	0	18,733,000	1,680,000	6,955,510	0	0	752,589	0	58,422,106	0	658,886,440
082	水上村	0	3,964,216	28,842,295	9,769,750	2,235,828	0	50,000	1,120,000	4,324,859	303,000	0	242,151	25,000,000	48,502,622	0	399,221,670
085	相良村	0	10,924,097	53,479,701	19,319,365	4,145,628	0	39,000	1,120,000	7,497,899	61,000	0	3,217,895	43,605,875	34,546,317	0	700,290,550
086	五木村	0	4,254,127	19,517,203	4,008,500	1,096,724	0	5,000,000	0	2,202,657	0	0	66,804	0	9,694,568	0	182,021,785
087	山江村	0	16,524,216	73,929,294	16,485,900	3,424,755	0	0	0	7,218,551	50,839,000	0	1,669,662	0	23,401,585	0	604,585,934
088	球磨村	0	14,623,820	66,378,807	17,931,200	3,778,729	0	0	840,000	8,766,562	2,429,509	0	252,448	0	41,942,271	0	624,264,478
099	葦北町	0	16,593,052	166,652,338	30,213,370	6,749,305	0	1,437,000	3,354,000	19,679,989	8,761,000	0	692,212	26,000,000	66,328,770	0	1,248,259,142
	組合計	0	22,947,000	0	0	0	0	0	0	0	0	0	6,225,508	62,000,000	318,033,429	0	2,304,703,365
301	医師国保	0	12,168,000	0	0	0	0	0	0	0	0	0	4,917,479	62,000,000	53,369,168	0	1,006,179,092
302	歯科国保	0	10,779,000	0	0	0	0	0	0	0	0	0	1,308,029	0	264,664,261	0	1,298,524,273
	(市町村+組合)計	0	4,387,206,306	25,657,295,308	6,888,874,686	1,422,480,162	56,516,035	2,518,168,795	729,593,351	3,125,152,954	5,053,494,360	0	509,398,138	1,191,923,618	5,883,647,964	0	239,354,575,723

(2) 経理支出(保険給付費)

番号	保険者名	保険給付費											保険給付費								審査支払手数料	計
		一般被保険者分						一般被保険者分					退職被保険者等分									
		療養給付費	療養費	小計	高額療養費	高額介護合算療養費	移送費	出産育児諸費	葬祭諸費	育児諸費	その他	計	療養給付費療養費	高額療養費	高額介護合算療養費	移送費	小計					
市町村計	平成20年度	112,904,502,290	783,291,253	113,687,793,543	13,307,829,264	0	103,633	1,008,250,000	77,980,000	0	0	128,081,956,440	10,207,968,652	10,207,968,652	0	0	11,518,196,083	4,284,891,452	140,028,641,675			
	平成21年度	118,182,403,364	860,793,926	119,043,197,290	14,565,725,750	2,887,130	437,205	1,080,361,176	58,675,000	210	0	134,751,283,761	7,641,743,767	970,921,581	114,292	8,113	8,612,787,753	436,504,715	143,800,576,229			
	平成22年度	120,608,512,438	914,138,318	121,522,650,756	15,425,321,460	4,691,860	366,500	1,135,877,068	60,685,000	0	0	138,149,592,644	8,729,784,277	1,156,185,266	370,466	9,780	9,886,349,789	439,647,021	148,475,589,454			
	平成23年度	122,567,424,861	975,426,004	123,542,850,865	15,840,160,206	4,823,676	178,969	1,118,839,943	61,565,000	1,260,000	52,984	140,569,731,643	9,430,502,418	1,333,165,203	102,758	0	10,763,770,379	444,797,847	151,778,299,869			
	平成24年度	123,222,043,650	972,301,563	124,194,345,213	16,456,019,143	4,699,575	235,059	1,075,238,644	59,195,000	1,260,000	0	141,790,992,634	8,625,775,917	1,259,999,087	175,286	66,140	9,886,016,430	443,282,193	152,120,291,257			
001	熊本市	43,679,185,940	413,138,361	44,092,324,301	5,820,314,940	1,743,537	0	460,015,743	18,000,000	0	0	50,392,398,521	2,158,430,076	321,268,981	0	0	2,479,699,057	154,797,351	53,026,894,929			
003	人吉市	2,405,800,359	18,206,557	2,424,006,916	303,968,394	249,465	0	15,761,181	1,300,000	0	0	2,745,285,956	199,640,349	29,708,413	132,677	0	229,481,439	9,550,757	2,984,318,152			
004	荒尾市	4,606,923,930	36,177,038	4,643,100,968	673,396,331	289,382	0	27,270,000	2,400,000	0	0	5,346,456,681	343,859,445	55,355,468	0	0	399,214,913	15,316,777	5,760,988,371			
005	水俣市	2,424,293,173	24,861,455	2,449,154,628	284,337,142	10,024	0	8,892,040	1,120,000	0	0	2,743,513,834	235,233,374	27,621,906	0	0	262,855,280	8,281,348	3,014,650,462			
011	宇土市	2,591,756,511	20,574,245	2,612,330,756	350,825,052	170,104	0	21,952,370	1,120,000	0	0	2,986,398,282	192,761,908	26,542,336	0	0	219,304,244	9,108,811	3,214,811,337			
151	上天草市	2,603,954,912	9,471,282	2,613,426,194	323,720,217	40,814	0	19,656,610	1,100,000	0	0	2,957,943,835	204,274,235	27,543,499	0	0	231,817,734	8,945,540	3,198,707,109			
152	山鹿市	4,175,055,280	31,248,821	4,206,304,101	569,973,404	281,716	0	35,067,530	2,200,000	0	0	4,813,826,751	318,108,823	48,877,633	0	0	366,986,456	12,775,718	5,193,588,925			
153	宇城市	4,369,873,389	33,042,086	4,402,915,475	603,143,440	192,528	0	38,716,500	1,660,000	0	0	5,046,627,943	342,537,061	49,594,052	5,838	0	392,136,951	15,553,401	5,454,318,295			
154	阿蘇市	2,134,300,822	16,587,896	2,150,888,718	287,011,025	0	0	14,250,000	1,470,000	0	0	2,453,619,743	194,964,797	35,411,881	0	0	230,376,678	7,237,395	2,691,233,816			
155	菊池市	3,725,770,244	30,013,597	3,755,783,841	518,996,064	178,180	0	32,622,289	1,420,000	0	0	4,309,000,374	269,665,260	42,084,984	0	0	311,750,244	12,725,652	4,633,476,270			
156	八代市	9,616,134,609	87,870,526	9,704,005,135	1,306,045,353	399,461	0	74,875,664	6,720,000	0	0	11,092,045,613	622,665,436	88,117,787	0	0	710,783,223	36,144,956	11,838,973,792			
157	玉名市	5,024,175,369	36,483,093	5,060,658,462	651,558,978	195,380	0	36,870,000	2,940,000	0	0	5,752,222,820	475,779,417	77,938,342	0	0	553,717,759	18,613,865	6,324,554,444			
158	合志市	3,281,045,049	26,042,896	3,307,087,945	450,491,226	253,605	0	29,561,918	1,300,000	0	0	3,788,694,694	275,751,486	38,312,290	0	0	314,063,776	11,422,051	4,114,180,521			
159	天草市	7,690,661,402	24,230,023	7,714,891,425	1,070,317,738	0	28,400	47,128,966	4,275,000	0	0	8,836,641,529	642,461,407	92,611,187	0	66,140	735,138,734	27,717,335	9,599,497,598			
201	美里町	819,167,031	3,703,834	822,870,865	107,883,606	85,997	99,170	5,042,520	460,000	0	0	936,442,158	61,930,250	6,563,999	0	0	68,494,249	3,200,044	1,008,136,451			
029	玉東町	379,315,687	2,300,285	381,615,972	43,329,650	27,833	0	4,200,000	260,000	0	0	429,433,455	39,359,697	6,039,507	0	0	45,399,204	1,513,151	476,345,810			
032	南関町	769,793,729	4,944,086	774,737,815	111,695,094	104,863	0	3,781,890	240,000	0	0	890,559,662	80,189,650	10,635,524	0	0	90,825,174	3,675,480	985,060,316			
033	長洲町	1,137,851,683	7,389,093	1,145,240,776	154,361,563	0	0	6,690,000	600,000	0	0	1,306,892,339	135,330,711	21,172,854	0	0	156,503,565	4,212,093	1,467,607,997			
206	和水町	811,608,673	4,822,406	816,431,079	106,782,852	96,114	0	5,882,940	380,000	0	0	929,572,985	107,622,317	18,159,077	0	0	125,781,394	2,772,790	1,058,127,169			
042	大津町	1,544,872,353	10,369,309	1,555,241,662	207,099,998	55,692	0	18,836,105	560,000	0	0	1,781,793,457	145,793,489	21,931,403	0	0	167,724,892	5,772,744	1,955,291,093			
043	菊陽町	1,805,807,799	14,675,196	1,820,482,995	233,668,098	45,101	0	20,740,664	960,000	0	0	2,075,896,858	168,481,993	23,522,537	21,352	0	192,025,882	6,881,206	2,274,803,946			
049	南小国町	360,542,159	3,171,184	363,713,343	47,592,114	0	0	4,200,000	140,000	0	0	415,645,457	18,749,291	2,236,306	0	0	20,985,597	1,311,036	437,942,090			

(2) 経理支出(保険給付費)

番号	保険者名	保険給付費											保険給付費							審査支払 手数料	計
		一般被保険者分						一般被保険者分					退職被保険者等分								
		療養給付費	療養費	小計	高額療養費	高額介護合 算療養費	移送費	出産育児諸費	葬祭諸費	育児諸費	その他	計	療養給付費 療養費	高額療養費	高額介護合 算療養費	移送費	小計				
050	小国町	557,398,965	8,246,253	565,645,218	64,658,287	0	0	5,880,000	320,000	0	0	636,503,505	54,718,746	9,062,351	0	0	63,781,097	2,713,827	702,998,429		
051	産山村	113,657,273	878,598	114,535,871	11,412,358	0	0	1,680,000	30,000	0	0	127,658,229	13,760,633	2,807,019	0	0	16,567,652	451,069	144,676,950		
054	高森町	583,432,804	2,372,808	585,805,612	81,733,204	0	0	7,560,000	270,000	0	0	675,368,816	35,102,405	6,058,655	0	0	41,161,060	2,233,090	718,762,966		
058	西原村	394,414,279	3,052,072	397,466,351	53,639,149	0	0	4,171,387	240,000	0	0	455,516,887	37,070,765	5,581,831	0	0	42,652,596	1,680,800	499,850,283		
221	南阿蘇村	908,927,366	4,820,987	913,748,353	123,687,617	0	0	9,593,173	600,000	0	0	1,047,629,143	64,001,832	6,202,604	0	0	70,204,436	3,239,422	1,121,073,001		
059	御船町	1,305,776,090	11,370,926	1,317,147,016	180,767,118	17,755	0	11,580,000	400,000	0	0	1,509,911,889	95,966,587	15,137,752	0	0	111,104,339	4,839,753	1,625,855,981		
060	嘉島町	584,794,976	4,667,314	589,462,290	80,125,759	0	0	2,940,000	300,000	0	0	672,828,049	28,478,813	3,166,275	0	0	31,645,088	2,031,538	706,504,675		
061	益城町	2,112,721,461	15,098,419	2,127,819,880	277,841,851	91,589	0	21,400,500	760,000	0	0	2,427,913,820	184,483,669	28,986,998	0	0	213,470,667	8,264,980	2,649,649,467		
062	甲佐町	917,240,198	6,475,252	923,715,450	125,989,443	39,451	0	9,240,000	580,000	0	0	1,059,564,344	70,941,941	9,561,016	0	0	80,502,957	3,281,257	1,143,348,558		
231	山都町	1,516,270,066	7,409,291	1,523,679,357	212,565,074	5,062	0	8,340,000	480,000	0	0	1,745,069,493	71,115,717	8,542,874	0	0	79,658,591	4,897,834	1,829,625,918		
241	氷川町	1,042,952,095	7,706,893	1,050,658,988	123,992,200	100,270	0	11,311,546	570,000	0	0	1,186,633,004	86,764,728	11,239,483	0	0	98,004,211	4,142,250	1,288,779,465		
075	津奈木町	511,072,340	5,177,285	516,249,625	49,665,783	0	0	630	460,000	1,260,000	0	567,636,038	48,446,166	4,101,191	0	0	52,547,357	1,795,922	621,979,317		
246	芦北町	1,881,434,119	17,138,496	1,898,572,615	212,862,849	308	0	7,181,200	560,000	0	0	2,119,176,972	196,097,740	21,919,245	8,193	0	218,025,178	6,864,989	2,344,067,139		
076	錦町	741,913,893	3,583,629	745,497,522	96,802,809	506	7,805	10,050,890	630,000	0	0	852,989,532	69,807,168	12,427,090	0	0	82,234,258	3,013,156	938,236,946		
077	あさぎり町	1,143,634,395	4,336,083	1,147,970,478	147,278,700	0	30,377	14,655,900	780,000	0	0	1,310,715,455	91,639,699	11,490,181	0	0	103,129,880	4,950,675	1,418,796,010		
080	多良木町	749,484,133	3,462,210	752,946,343	90,113,434	0	47,350	4,632,008	330,000	0	0	848,069,135	54,819,533	5,617,764	0	0	60,437,297	3,055,374	911,561,806		
081	湯前町	322,407,033	756,021	323,163,054	40,757,528	0	20,391	2,520,000	240,000	0	0	366,700,973	30,388,094	3,476,474	0	0	33,864,568	1,234,188	401,799,729		
082	水上村	185,171,452	1,130,681	186,302,133	22,321,356	0	1,566	1,680,000	90,000	0	0	210,395,055	7,500,375	830,707	0	0	8,331,082	774,002	219,500,139		
085	相良村	327,749,768	1,720,419	329,470,187	38,050,346	0	0	1,680,000	270,000	0	0	369,470,533	33,815,953	3,527,139	7,226	0	37,350,318	1,514,425	408,335,276		
086	五木村	99,986,580	187,215	100,173,795	14,117,536	0	0	0	30,000	0	0	114,321,331	2,783,424	0	0	0	2,783,424	325,141	117,429,896		
087	山江村	282,547,415	1,085,802	283,633,217	41,501,303	2,544	0	975,850	150,000	0	0	326,262,914	19,138,209	3,119,326	0	0	22,257,535	1,061,013	349,581,462		
088	球磨村	314,537,817	1,350,615	315,888,432	41,215,500	0	0	1,260,630	120,000	0	0	358,484,562	44,476,207	8,494,213	0	0	52,970,420	1,208,455	412,663,437		
099	苓北町	666,629,029	951,025	667,580,054	98,407,660	22,294	0	4,890,000	360,000	0	0	771,260,008	50,867,041	7,398,933	0	0	58,265,974	2,179,532	831,705,514		
	組合計	840,190,442	8,374,819	848,565,261	66,095,541		0	39,828,527	2,850,000	7,102,000	34,418,500	998,859,829	0	0	0	0	4,618,161	1,003,477,990			
301	医師国保	394,879,374	2,927,817	397,807,191	31,686,104	0	0	15,968,089	2,500,000	7,102,000	31,428,500	486,491,884	0	0	0	0	1,858,507	488,350,391			
302	歯科国保	445,311,068	5,447,002	450,758,070	34,409,437	0	0	23,860,438	350,000	0	2,990,000	512,367,945	0	0	0	0	2,759,654	515,127,599			
	(市町村+組合)計	124,062,234,092	980,676,382	125,042,910,474	16,522,114,684	4,699,575	235,059	1,115,067,171	62,045,000	8,362,000	34,418,500	142,789,852,463	8,625,775,917	1,259,999,087	175,286	66,140	9,886,016,430	447,900,354	153,123,769,247		

(2) 経理支出(その他①)

番号	保険者名	総務費	後期高齢者支援金等			前期高齢者納金等			老人保健拠出金			介護納付金	共同事業拠出金		
			後期高齢者支援金	事務費拠出金	計	前期高齢者納金	事務費拠出金	計	医療費拠出金	事務費拠出金	計		高額医療費共同事業拠出金	保険財政共同安定化事業拠出金	その他
市町村計	平成20年度	2,811,915,308	22,518,703,280	3,493,514	22,522,196,794	27,138,369	3,241,394	30,379,763	5,571,309,531	52,994,675	5,624,304,206	9,934,414,838	3,125,945,269	23,388,783,512	2,305,709
	平成21年度	2,755,555,542	24,527,348,479	3,326,689	24,530,675,168	66,817,592	2,999,117	69,816,709	1,319,001,046	1,920,647	1,320,921,693	9,675,518,303	3,501,801,925	24,862,788,193	394,412
	平成22年度	2,881,439,621	21,968,175,105	2,870,747	21,971,045,852	35,544,874	2,815,539	38,360,413	296,184,130	1,611,659	297,795,789	10,299,858,866	3,947,799,394	26,202,228,185	620,165
	平成23年度	2,587,145,697	24,254,909,703	2,405,472	24,257,315,175	69,594,954	2,350,800	71,945,754	6,141,115	1,533,935	7,675,050	11,283,992,987	4,355,264,469	25,479,833,979	1,185,673
	平成24年度	2,528,509,384	26,338,935,804	1,999,376	26,340,935,180	25,337,721	1,945,336	27,283,057	12,891,560	1,300,705	14,192,265	11,948,198,623	4,336,180,207	25,657,852,033	953,082
001	熊本市	1,123,914,299	9,674,339,902	729,628	9,675,069,530	9,388,642	709,909	10,098,551	4,393,583	452,460	4,846,043	4,201,646,120	1,655,053,314	9,140,692,430	17,073
003	人吉市	65,831,720	506,420,811	39,234	506,460,045	473,486	38,174	511,660	0	27,298	27,298	233,873,363	89,706,491	502,947,088	963
004	荒尾市	87,309,598	792,674,361	59,055	792,733,416	781,825	57,459	839,284	216,408	40,109	256,517	347,697,441	148,008,427	844,845,505	1,885
005	水俣市	70,484,663	373,149,858	28,504	373,178,362	355,871	27,734	383,605	0	20,881	20,881	166,335,751	49,997,948	416,893,876	846
011	宇土市	63,253,466	565,632,473	42,616	565,675,089	549,675	41,464	591,139	66,206	26,428	92,634	247,343,601	95,102,806	536,423,289	1,008
151	上天草市	16,534,510	539,670,944	42,339	539,713,283	495,460	41,194	536,654	120,993	29,549	150,542	270,564,485	102,842,020	564,368,551	801
152	山鹿市	95,603,410	879,366,967	67,898	879,434,865	826,152	66,063	892,215	0	46,784	46,784	405,421,206	128,098,598	861,156,237	1,633
153	宇城市	9,434,272	976,310,754	74,011	976,384,765	940,939	72,010	1,012,949	81,394	48,383	129,777	451,355,739	162,396,957	968,087,874	1,755
154	阿蘇市	63,885,133	430,614,701	33,174	430,647,875	405,848	32,277	438,125	1,548,328	22,975	1,571,303	208,334,001	79,090,244	441,570,478	841
155	菊池市	26,666,438	812,906,103	61,649	812,967,752	783,019	59,983	843,002	1,827,070	40,174	1,867,244	371,499,302	112,452,233	774,816,927	1,413
156	八代市	211,170,318	2,090,130,784	158,541	2,090,289,325	2,012,759	154,256	2,167,015	0	104,250	104,250	959,104,469	336,284,433	2,099,279,870	3,271
157	玉名市	95,841,959	1,081,475,526	81,832	1,081,557,358	1,044,892	79,621	1,124,513	230,545	53,203	283,748	489,627,344	190,983,535	1,038,266,803	1,831
158	合志市	21,436,760	684,285,796	49,998	684,335,794	691,881	48,646	740,527	719,040	29,238	748,278	284,452,825	105,691,733	624,050,268	1,615
159	天草市	148,166,632	1,504,010,403	117,907	1,504,128,310	1,382,283	114,721	1,497,004	0	84,070	84,070	726,629,175	257,342,734	1,659,766,229	2,394
201	美里町	4,539,324	180,695,103	14,019	180,709,122	168,606	13,640	182,246	0	10,531	10,531	93,972,363	23,994,159	170,512,394	378
029	玉東町	21,740,024	91,453,164	6,967	91,460,131	87,550	6,778	94,328	10,561	4,566	15,127	41,413,190	13,740,646	81,530,532	0
032	南関町	4,084,478	157,002,060	11,832	157,013,892	152,510	11,512	164,022	0	8,287	8,287	72,266,274	26,563,000	158,149,199	297
033	長洲町	29,291,489	226,311,455	16,964	226,328,419	221,416	16,506	237,922	0	11,306	11,306	102,386,788	31,483,306	207,804,285	625
206	和水町	22,669,441	181,417,023	13,775	181,430,798	174,454	13,402	187,856	1,810,201	9,586	1,819,787	88,039,194	25,330,370	165,780,931	351
042	大津町	10,242,550	369,063,813	26,932	369,090,745	373,746	26,204	399,950	0	16,578	16,578	164,738,370	46,516,397	320,816,102	810
043	菊陽町	13,642,487	444,931,306	31,927	444,963,233	459,929	31,064	490,993	0	17,727	17,727	190,585,124	59,854,543	378,589,647	927
049	南小国町	2,592,991	85,681,878	6,660	85,688,538	79,735	6,480	86,215	0	4,601	4,601	42,894,338	10,440,880	76,913,569	139

(2) 経理支出(その他①)

番号	保険者名	総務費	後期高齢者支援金等			前期高齢者納金等			老人保健拠出金			介護納付金	共同事業拠出金		
			後期高齢者支援金	事務費拠出金	計	前期高齢者納金	事務費拠出金	計	医療費拠出金	事務費拠出金	計		高額医療費共同事業拠出金	保険財政共同安定化事業拠出金	その他
050	小国町	4,368,982	149,163,427	11,906	149,175,333	133,419	11,584	145,003	0	8,338	8,338	74,014,646	22,291,400	151,152,651	162
051	産山村	3,009,103	30,911,249	2,475	30,913,724	27,507	2,408	29,915	0	1,688	1,688	15,079,756	6,599,936	28,909,424	0
054	高森町	6,367,540	128,423,402	9,945	128,433,347	120,147	9,676	129,823	252,283	6,786	259,069	64,878,312	21,280,587	124,461,227	0
058	西原村	3,139,138	100,277,304	7,437	100,284,741	99,486	7,236	106,722	0	4,525	4,525	50,518,484	15,563,497	96,246,098	175
221	南阿蘇村	25,926,064	201,341,569	15,077	201,356,646	197,255	14,670	211,925	762,696	9,831	772,527	98,499,443	33,520,292	185,684,834	405
059	御船町	22,014,064	276,783,970	20,664	276,804,634	272,249	20,106	292,355	164,309	13,324	177,633	126,668,348	45,825,501	259,132,062	549
060	嘉島町	14,982,308	114,696,987	8,791	114,705,778	108,884	8,553	117,437	15,967	5,717	21,684	51,599,620	18,408,036	110,646,559	279
061	益城町	14,716,417	485,430,582	35,956	485,466,538	482,397	34,984	517,381	0	21,724	21,724	217,901,724	64,129,970	420,828,213	0
062	甲佐町	29,017,418	188,854,829	14,348	188,869,177	181,454	13,960	195,414	535,389	9,763	545,152	89,291,997	32,096,504	197,438,317	360
231	山都町	7,618,628	333,916,752	26,181	333,942,933	306,824	25,473	332,297	130,451	18,664	149,115	175,198,909	53,162,517	353,654,325	459
241	氷川町	4,214,165	249,186,135	19,066	249,205,201	237,118	18,550	255,668	819	12,229	13,048	124,268,939	26,364,557	222,841,353	342
075	津奈木町	17,527,535	81,357,564	6,190	81,363,754	78,025	6,022	84,047	0	4,474	4,474	38,743,308	15,811,855	95,061,046	144
246	芦北町	66,053,421	298,266,782	23,369	298,290,151	274,361	22,737	297,098	5,317	16,780	22,097	140,459,939	51,718,481	363,425,656	576
076	錦町	40,713,627	165,113,786	12,698	165,126,484	155,995	12,355	168,350	0	8,161	8,161	77,859,552	41,695,582	160,840,642	378
077	あさぎり町	7,835,899	255,960,102	20,542	255,980,644	227,022	19,987	247,009	0	14,499	14,499	130,106,841	42,221,016	264,961,171	526
080	多良木町	6,026,260	184,316,644	14,137	184,330,781	174,786	13,755	188,541	0	9,659	9,659	92,377,568	30,496,247	161,196,094	85,777
081	湯前町	19,891,168	69,260,685	5,524	69,266,209	62,028	5,374	67,402	0	3,995	3,995	33,470,684	8,596,322	63,729,354	144
082	水上村	3,116,985	40,313,350	3,159	40,316,509	37,061	3,074	40,135	0	2,310	2,310	19,390,628	9,616,230	36,125,287	81
085	相良村	4,608,950	78,211,346	6,167	78,217,513	71,257	6,001	77,258	0	4,217	4,217	39,561,400	7,388,842	65,944,916	673,190
086	五木村	8,060,393	18,058,250	1,450	18,059,700	15,999	1,411	17,410	0	1,159	1,159	8,605,658	4,405,454	17,312,935	36
087	山江村	3,565,010	53,519,509	4,218	53,523,727	48,799	4,104	52,903	0	2,975	2,975	26,137,299	7,534,159	54,795,771	103
088	球磨村	3,719,807	61,659,044	4,854	61,663,898	56,311	4,723	61,034	0	3,760	3,760	31,938,208	9,867,674	57,862,396	148,324
099	苓北町	3,680,520	126,367,351	9,760	126,377,111	118,659	9,496	128,155	0	7,143	7,143	61,446,897	16,610,774	132,339,618	216
	組合計	87,341,251	397,373,843	30,328	397,404,171	298,013,731	29,508	298,043,239	126,190	15,852	142,042	177,906,215	40,357,000	0	0
301	医師国保	59,304,015	170,939,131	13,157	170,952,288	69,232,812	12,801	69,245,613	0	7,337	7,337	83,015,182	27,499,000	0	0
302	歯科国保	28,037,236	226,434,712	17,171	226,451,883	228,780,919	16,707	228,797,626	126,190	8,515	134,705	94,891,033	12,858,000	0	0
	(市町村+組合)計	2,615,850,635	26,736,309,647	2,029,704	26,738,339,351	323,351,452	1,974,844	325,326,296	13,017,750	1,316,557	14,334,307	12,126,104,838	4,376,537,207	25,657,852,033	953,082

(2) 経理支出(その他②)

番号	保険者名	保健事業費			直診勘定 繰出金	その他の支出	基金等積立金	前年度繰上充用金	公債費	支出額計	収支差引残	基金等保有額
		特定健康診査等事 業費	保健事業費	健康管理センター事 業費								
市 町 村 計	平成20年度	930,645,140	545,184,699	0	116,463,000	545,267,623	193,725,556	8,094,395,358	654,621	217,895,223,071	-979,477,647	103,318,520,034
	平成21年度	987,857,125	552,860,857	0	54,201,792	1,677,595,797	1,280,839,775	8,020,945,841	295,835	223,092,645,196	-2,625,145,583	9,884,050,222
	平成22年度	1,033,780,160	517,517,020	23,378,639	37,126,000	1,780,590,046	288,967,938	8,203,048,194	248,084	225,999,393,820	-2,140,276,751	8,546,434,265
	平成23年度	1,057,142,455	470,559,290	23,594,450	51,366,000	2,799,788,017	477,883,082	7,282,368,309	174,715	231,985,534,971	448,228,270	7,695,371,341
	平成24年度	1,126,308,112	464,712,010	23,398,541	191,549,000	3,272,588,144	757,455,386	5,302,150,553	13,965,624	234,126,522,458	2,923,349,900	7,367,756,004
001	熊本市	310,379,880	102,271,248	0	40,000,000	984,507,714	0	5,302,150,553	0	85,577,541,684	-2,188,878,549	0
003	人吉市	28,415,471	11,136,524	0	0	49,381,381	70,032,606	0	0	4,542,642,762	570,518,329	201,538,112
004	荒尾市	26,424,882	13,289,277	0	0	117,398,914	0	0	0	8,139,793,517	-23,459,183	30,000,000
005	水俣市	13,426,167	6,836,022	0	9,732,000	74,751,664	32,411	0	0	4,196,724,658	459,624,282	472,511,302
011	宇土市	26,844,184	7,713,914	0	0	86,963,936	0	0	0	4,844,816,423	0	0
151	上天草市	18,209,047	7,583,029	0	14,882,000	71,027,805	180,748	0	0	4,805,300,584	152,008,528	230,868,492
152	山鹿市	47,997,339	33,611,654	0	4,081,000	77,121,646	709,000	0	39,452	7,727,803,964	254,869,667	39,317,000
153	宇城市	33,728,322	20,775,747	0	1,050,000	125,033,667	200,000,000	0	11,331	8,403,721,450	37,202,310	200,001,659
154	阿蘇市	24,303,058	9,649,675	0	3,734,000	37,434,855	423,488	0	0	3,992,316,892	100,884,014	303,242,601
155	菊池市	19,318,698	33,806,365	0	0	99,858,324	162,540	0	0	6,887,736,508	39,701,514	43,288,522
156	八代市	83,876,894	48,893,171	0	0	315,070,930	2,307,066	0	0	17,987,524,804	158,993,361	1,485,888,888
157	玉名市	55,828,835	24,939,749	0	0	116,815,486	0	0	0	9,419,825,605	159,181,179	0
158	合志市	42,270,931	16,679,845	0	0	60,703,751	299	0	0	5,955,293,147	210,146,641	1,199,465
159	天草市	69,284,272	11,644,083	23,398,541	2,614,000	191,878,987	525,126	0	0	14,196,459,155	556,374,238	407,117,143
201	美里町	9,846,698	7,260,106	0	0	25,410,419	93,808	0	11,813	1,524,679,812	11,265,733	139,862,645
029	玉東町	7,882,187	1,037,632	0	0	7,649,135	0	0	0	742,908,742	41,405,649	54,000,000
032	南関町	8,324,435	4,578,655	0	0	43,935,922	99,575	0	0	1,460,248,352	10,091,428	185,244,979
033	長洲町	9,615,129	3,206,963	0	0	28,497,164	94	0	265,994	2,106,737,481	40,438,503	0
206	和水町	17,536,306	9,859,576	0	45,378,000	26,602,359	103,339	0	0	1,642,865,477	111,948,581	207,353,152
042	大津町	27,635,240	4,229,217	0	0	63,399,230	1,383	0	7,500,000	2,969,877,665	152,923,891	5,388,294
043	菊陽町	16,950,735	16,057,250	0	0	37,199,336	21,563	0	0	3,433,177,511	176,465,933	990,529
049	南小国町	4,910,061	2,567,449	0	0	10,535,938	26,278,750	0	0	700,855,559	42,323,735	20,275,228

(2) 経理支出(その他②)

番号	保険者名	保健事業費			直診勘定 繰出金	その他の支出	基金等積立金	前年度繰上充用金	公債費	支出額計	収支差引残	基金等保有額
		特定健康診査等事 業費	保健事業費	健康管理センター事 業費								
050	小国町	9,666,704	2,092,316	0	1,172,000	26,526,946	94,640	0	137,034	1,143,844,584	15,351,286	65,876,584
051	産山村	2,478,376	799,656	0	0	16,548,901	27,792	0	0	249,075,221	21,549,245	37,404,367
054	高森町	5,606,583	1,344,894	0	0	19,602,550	13,741	0	0	1,091,140,639	65,748,048	335,173
058	西原村	4,975,156	2,217,470	0	0	26,241,678	29,000	0	0	799,176,967	46,934,443	31,561,000
221	南阿蘇村	10,738,553	1,893,446	0	0	26,828,030	53,057	0	0	1,706,558,223	48,544,921	45,295,230
059	御船町	14,217,949	2,598,363	0	0	41,017,628	59,000	0	0	2,414,664,067	91,093,826	42,085,596
060	嘉島町	7,573,071	1,561,208	0	0	24,583,565	150,738	0	0	1,050,854,958	30,806,028	139,769,968
061	益城町	19,657,184	16,974,854	0	0	75,485,673	17,047	0	0	3,965,366,192	310,306,559	90,382,066
062	甲佐町	9,577,069	1,587,122	0	0	31,866,084	160,018,347	0	0	1,883,851,519	102,971,673	178,534,720
231	山都町	22,148,192	2,976,530	0	68,906,000	56,248,631	304,213	0	0	2,904,268,667	38,599,328	228,146,087
241	氷川町	10,188,754	9,385,362	0	0	38,917,720	44,040,382	0	0	2,018,474,956	126,429,303	44,139,543
075	津奈木町	2,855,437	729,482	0	0	14,365,516	325,006	0	0	888,850,921	131,701,742	523,431,914
246	芦北町	14,344,717	7,012,921	0	0	54,642,917	231,455	0	0	3,340,566,568	196,357,805	506,184,047
076	錦町	12,640,659	1,729,022	0	0	20,581,047	186,000	0	0	1,459,786,450	18,011,308	148,996,000
077	あさぎり町	18,417,485	2,926,721	0	0	52,724,287	200,363,573	0	0	2,394,595,681	266,078,992	413,646,186
080	多良木町	18,557,982	1,923,143	0	0	26,550,183	73,000	0	6,000,000	1,439,377,041	38,523,662	74,928,978
081	湯前町	4,445,996	1,356,469	0	0	4,415,415	73,145	0	0	607,116,032	51,770,408	91,505,454
082	水上村	2,767,649	1,773,786	0	0	4,900,455	159,951	0	0	337,710,145	61,511,525	168,430,569
085	相良村	8,120,345	1,087,487	0	0	7,684,726	84,423	0	0	621,788,543	78,502,007	135,642,244
086	五木村	1,926,167	224,291	0	0	803,686	47,304	0	0	176,894,089	5,127,696	88,647,894
087	山江村	3,333,093	2,425,266	0	0	413,755	50,000,000	0	0	551,365,523	53,220,411	50,000,000
088	球磨村	3,358,048	976,903	0	0	9,720,358	84,326	0	0	592,068,173	32,196,305	110,156,502
099	荻北町	15,704,172	1,488,147	0	0	40,739,830	47,450	0	0	1,230,275,547	17,983,595	124,567,871
	組合計		67,057,197		0	44,352,526	0	0	0	2,118,860,563	185,842,802	1,054,013,987
301	医師国保	862,958	40,020,168	0	0	26,008,588	0	0	0	965,265,540	40,913,552	716,969,170
302	歯科国保	1,915,974	27,037,029	0	0	18,343,938	0	0	0	1,153,595,023	144,929,250	337,044,817
	(市町村+組合)計	1,129,087,044	531,769,207	23,398,541	191,549,000	3,316,940,670	757,455,386	5,302,150,553	13,965,624	236,245,383,021	3,109,192,702	8,421,769,991

(3) 保険料(税)(一般分)

番号	保険者名	現年分					滞繰繰分					計				
		調定額	収納額	不納欠損額	未収額	居所不明分 調定額	調定額	収納額	不納欠損額	未収額	居所不明分 調定額	調定額	収納額	不納欠損額	未収額	居所不明分 調定額
市町村計	平成20年度	44,803,529,430	39,953,669,642	1,172,900	4,848,686,888	57,502,958	17,291,959,834	2,010,699,483	2,510,356,077	1,277,094,274	914,000	62,095,489,264	41,964,369,125	2,511,528,977	17,619,591,162	58,416,958
	平成21年度	43,796,807,746	38,917,077,698	1,987,130	4,877,742,918	64,221,002	17,044,530,013	1,934,476,377	2,360,778,616	12,749,275,020	2,987,100	60,841,337,759	40,851,554,075	2,362,765,746	17,627,017,938	67,208,102
	平成22年度	41,101,134,226	36,908,311,565	1,403,850	4,191,418,811	57,333,374	17,050,465,038	1,874,347,314	2,188,197,968	12,987,919,756	477,500	58,151,599,264	38,782,658,879	2,189,601,818	17,179,338,567	57,810,874
	平成23年度	42,498,021,579	38,201,345,965	1,955,852	4,294,719,762	59,622,847	16,779,321,002	1,870,833,676	2,217,033,677	12,691,453,649	1,309,900	59,277,342,581	40,072,179,641	2,218,989,529	16,986,173,411	60,932,747
	平成24年度	43,023,907,810	38,751,693,660	2,443,200	4,269,770,950	64,814,739	16,679,115,335	1,807,939,073	2,301,758,125	12,569,418,137	2,336,332	59,703,023,145	40,559,632,733	2,304,201,325	16,839,189,087	67,151,071
001	熊本市	17,444,642,454	15,137,193,549	0	2,307,448,905	62,793,039	7,206,023,079	451,281,152	1,584,462,651	5,170,279,276	0	24,650,665,533	15,588,474,701	1,584,462,651	7,477,728,181	62,793,039
003	人吉市	838,119,673	728,935,283	0	109,184,390	0	570,617,460	46,281,642	53,934,902	470,400,916	0	1,408,737,133	775,216,925	53,934,902	579,585,306	0
004	荒尾市	1,168,150,433	1,050,475,942	0	117,674,491	0	408,133,074	43,284,356	43,479,439	321,369,279	0	1,576,283,507	1,093,760,298	43,479,439	439,043,770	0
005	水俣市	434,976,053	408,713,140	0	26,262,913	0	158,170,655	25,433,032	15,423,435	117,314,188	0	593,146,708	434,146,172	15,423,435	143,577,101	0
011	宇土市	760,922,583	705,958,604	0	54,963,979	0	287,947,061	43,074,667	38,002,742	206,869,652	0	1,048,869,644	749,033,271	38,002,742	261,833,631	0
151	上天草市	763,011,132	700,419,947	0	62,591,185	0	400,957,055	50,226,548	14,939,496	335,791,011	0	1,163,968,187	750,646,495	14,939,496	398,382,196	0
152	山鹿市	1,339,703,906	1,216,763,176	21,200	122,919,530	862,400	373,636,296	78,535,383	28,964,877	266,136,036	1,501,132	1,713,340,202	1,295,298,559	28,986,077	389,055,566	2,363,532
153	宇城市	1,624,385,875	1,489,253,255	0	135,132,620	0	613,198,799	127,697,962	0	485,500,837	0	2,237,584,674	1,616,951,217	0	620,633,457	0
154	阿蘇市	741,082,855	684,821,181	150,700	56,110,974	0	305,484,321	53,120,056	6,844,610	245,519,655	0	1,046,567,176	737,941,237	6,995,310	301,630,629	0
155	菊池市	1,363,435,584	1,199,405,238	0	164,030,346	0	690,410,661	80,009,507	69,450,507	540,950,647	0	2,053,846,245	1,279,414,745	69,450,507	704,980,993	0
156	八代市	3,362,252,900	3,121,666,099	1,981,900	238,604,901	355,800	1,112,710,216	129,849,605	218,293,540	764,567,071	809,200	4,474,963,116	3,251,515,704	220,275,440	1,003,171,972	1,165,000
157	玉名市	1,824,011,436	1,680,357,566	122,000	143,531,870	711,300	744,344,398	120,877,473	37,784,838	585,682,087	0	2,568,355,834	1,801,235,039	37,906,838	729,213,957	711,300
158	合志市	1,190,522,142	1,079,693,096	4,900	110,824,146	92,200	496,916,340	68,987,672	42,884,440	385,044,228	26,000	1,687,438,482	1,148,680,768	42,889,340	495,868,374	118,200
159	天草市	1,793,105,475	1,692,333,288	0	100,772,187	0	446,742,670	85,258,485	48,695,529	312,788,656	0	2,239,848,145	1,777,591,773	48,695,529	413,560,843	0
201	美里町	260,564,897	247,616,126	0	12,948,771	0	85,105,352	13,195,855	19,613,459	52,296,038	0	345,670,249	260,811,981	19,613,459	65,244,809	0
029	玉東町	142,100,010	136,252,616	0	5,847,394	0	12,417,973	5,227,667	0	7,190,306	0	154,517,983	141,480,283	0	13,037,700	0
032	南関町	179,571,100	169,655,994	0	9,915,106	0	78,389,517	12,356,066	0	66,033,451	0	257,960,617	182,012,060	0	75,948,557	0
033	長洲町	341,963,284	323,294,241	0	18,669,043	0	145,359,928	11,465,653	5,101,561	128,792,714	0	487,323,212	334,759,894	5,101,561	147,461,757	0
206	和水町	235,837,918	226,930,668	0	8,907,250	0	33,601,822	7,398,253	0	26,203,569	0	269,439,740	234,328,921	0	35,110,819	0
042	大津町	611,711,852	567,551,246	0	44,160,606	0	183,519,572	17,057,509	0	166,462,063	0	795,231,424	584,608,755	0	210,622,669	0
043	菊陽町	775,581,661	698,859,875	0	76,721,786	0	257,377,125	35,511,568	3,448,330	218,417,227	0	1,032,958,786	734,371,443	3,448,330	295,139,013	0
049	南小国町	139,492,337	132,751,057	0	6,741,280	0	42,305,939	5,852,062	3,122,110	33,331,767	0	181,798,276	138,603,119	3,122,110	40,073,047	0

(3) 保険料(税)(一般分)

番号	保険者名	現年分					滞納繰越分					計				
		調定額	収納額	不納欠損額	未収額	居所不明分 調定額	調定額	収納額	不納欠損額	未収額	居所不明分 調定額	調定額	収納額	不納欠損額	未収額	居所不明分 調定額
050	小国町	227,971,879	220,794,687	0	7,177,192	0	39,740,014	5,155,203	572,817	34,011,994	0	267,711,893	225,949,890	572,817	41,189,186	0
051	産山村	45,410,959	44,683,659	0	727,300	0	3,873,812	1,402,055	0	2,471,757	0	49,284,771	46,085,714	0	3,199,057	0
054	高森町	190,867,244	180,077,422	0	10,789,822	0	65,489,661	5,564,844	0	59,924,817	0	256,356,905	185,642,266	0	70,714,639	0
058	西原村	187,945,356	176,440,000	0	11,505,356	0	53,621,066	13,694,965	0	39,926,101	0	241,566,422	190,134,965	0	51,431,457	0
221	南阿蘇村	329,926,722	304,786,676	0	25,140,046	0	101,210,085	16,343,188	2,024,286	82,842,611	0	431,136,807	321,129,864	2,024,286	107,982,657	0
059	御船町	378,001,545	347,814,420	9,500	30,177,625	0	93,744,891	20,956,198	0	72,788,693	0	471,746,436	368,770,618	9,500	102,966,318	0
060	嘉島町	211,330,932	198,447,126	0	12,883,806	0	49,213,118	9,906,125	0	39,306,993	0	260,544,050	208,353,251	0	52,190,799	0
061	益城町	778,360,390	716,365,800	0	61,994,590	0	465,708,422	64,153,524	15,419,293	386,135,605	0	1,244,068,812	780,519,324	15,419,293	448,130,195	0
062	甲佐町	307,897,157	285,350,928	0	22,546,229	0	165,365,697	13,298,737	3,173,547	148,893,413	0	473,262,854	298,649,665	3,173,547	171,439,642	0
231	山都町	510,839,628	487,185,011	121,300	23,533,317	0	210,264,244	27,812,489	16,793,425	165,658,330	0	721,103,872	514,997,500	16,914,725	189,191,647	0
241	水川町	430,057,283	410,672,306	0	19,384,977	0	68,005,152	17,408,811	2,463,542	48,132,799	0	498,062,435	428,081,117	2,463,542	67,517,776	0
075	津奈木町	87,559,531	83,423,899	0	4,135,632	0	34,367,339	4,082,483	0	30,284,856	0	121,926,870	87,506,382	0	34,420,488	0
246	芦北町	325,620,653	308,736,209	28,800	16,855,644	0	163,001,637	18,400,113	4,271,550	140,329,974	0	488,622,290	327,136,322	4,300,350	157,185,618	0
076	錦町	262,728,858	250,165,971	0	12,562,887	0	89,508,708	12,201,853	8,351,631	68,955,224	0	352,237,566	262,367,824	8,351,631	81,518,111	0
077	あさぎり町	533,570,253	511,543,239	0	22,027,014	0	128,012,176	28,108,386	2,480,560	97,423,230	0	661,582,429	539,651,625	2,480,560	119,450,244	0
080	多良木町	272,478,921	248,317,255	0	24,161,666	0	119,449,530	15,554,340	5,701,180	98,194,010	0	391,928,451	263,871,595	5,701,180	122,355,676	0
081	湯前町	89,986,712	85,953,639	2,900	4,030,173	0	32,973,740	5,517,411	289,600	27,166,729	0	122,960,452	91,471,050	292,500	31,196,902	0
082	水上村	54,989,545	52,820,219	0	2,169,326	0	6,509,053	2,468,326	0	4,040,727	0	61,498,598	55,288,545	0	6,210,053	0
085	相良村	127,261,253	116,277,192	0	10,984,061	0	68,896,424	6,150,468	4,246,028	58,499,928	0	196,157,677	122,427,660	4,246,028	69,483,989	0
086	五木村	21,003,189	20,395,322	0	607,867	0	1,164,010	23,000	0	1,141,010	0	22,167,199	20,418,322	0	1,748,877	0
087	山江村	79,272,228	73,719,041	0	5,553,187	0	31,331,847	3,166,848	0	28,164,999	0	110,604,075	76,885,889	0	33,718,186	0
088	球磨村	84,763,912	79,737,952	0	5,025,960	0	20,345,797	3,485,009	1,524,200	15,336,588	0	105,109,709	83,222,961	1,524,200	20,362,548	0
099	苓北町	150,918,100	149,084,500	0	1,833,600	0	13,949,599	1,102,524	0	12,847,075	0	164,867,699	150,187,024	0	14,680,675	0
	組合計	1,250,982,000	1,249,188,700	0	1,793,300	0	1,893,100	1,893,100	0	0	0	1,252,875,100	1,251,081,800	0	1,793,300	0
301	医師国保	610,452,100	610,452,100	0	0	0	0	0	0	0	0	610,452,100	610,452,100	0	0	0
302	歯科国保	640,529,900	638,736,600	0	1,793,300	0	1,893,100	1,893,100	0	0	0	642,423,000	640,629,700	0	1,793,300	0
	(市町村+組合)計	44,274,889,810	40,000,882,360	2,443,200	4,271,564,250	64,814,739	16,681,008,435	1,809,832,173	2,301,758,125	12,569,418,137	2,336,332	60,955,898,245	41,810,714,533	2,304,201,325	16,840,982,387	67,151,071

(3) 保険料(税)(退職者分)

番号	保険者名	現年分					滞納繰越分					計				
		調定額	収納額	不納欠損額	未収額	居所不明分 調定額	調定額	収納額	不納欠損額	未収額	居所不明分 調定額	調定額	収納額	不納欠損額	未収額	居所不明分 調定額
市町村計	平成20年度	3,350,895,946	3,237,306,103	0	113,589,843	1,600	620,411,851	116,436,200	66,218,026	437,757,605	21,000	3,971,307,797	3,353,742,323	66,218,026	551,347,448	22,600
	平成21年度	3,166,407,143	3,043,860,696	0	122,546,447	0	549,084,634	86,769,493	60,697,576	401,617,565	0	3,715,491,777	3,130,630,189	60,697,576	524,164,012	0
	平成22年度	3,293,522,618	3,171,987,894	3,300	121,531,424	0	519,634,744	80,803,871	52,963,912	385,866,961	0	3,813,157,362	3,252,791,765	52,967,212	507,398,385	0
	平成23年度	3,509,278,449	3,390,644,246	75,409	118,558,794	0	509,072,083	78,526,512	52,567,688	377,977,883	0	4,018,350,532	3,469,170,758	52,643,097	496,536,677	0
	平成24年度	3,197,603,251	3,078,506,103	10,400	119,086,748	0	495,917,614	76,383,146	58,806,731	360,727,737	0	3,693,520,865	3,154,889,249	58,817,131	479,814,485	0
001	熊本市	907,758,897	861,500,630	0	46,258,267	0	186,029,023	15,802,665	35,108,843	135,117,515	0	1,093,787,920	877,303,295	35,108,843	181,375,782	0
003	人吉市	78,517,127	74,482,974	0	4,034,153	0	13,482,251	2,013,204	1,495,544	9,973,503	0	91,999,378	76,496,178	1,495,544	14,007,656	0
004	荒尾市	122,816,667	118,912,136	0	3,904,531	0	17,218,245	1,888,480	2,646,670	12,683,095	0	140,034,912	120,800,616	2,646,670	16,587,626	0
005	水俣市	54,484,147	53,550,168	0	933,979	0	7,073,750	1,715,938	1,029,526	4,328,286	0	61,557,897	55,266,106	1,029,526	5,262,265	0
011	宇土市	71,176,017	68,556,860	0	2,619,157	0	8,340,061	1,912,604	402,164	6,025,293	0	79,516,078	70,469,464	402,164	8,644,450	0
151	上天草市	69,219,968	67,028,097	0	2,191,871	0	15,239,524	1,460,289	1,139,985	12,639,250	0	84,459,492	68,488,386	1,139,985	14,831,121	0
152	山鹿市	100,947,294	97,181,828	0	3,765,466	0	13,092,323	4,584,666	834,251	7,673,406	0	114,039,617	101,766,494	834,251	11,438,872	0
153	宇城市	140,572,225	135,232,251	0	5,339,974	0	20,588,748	5,288,522	4,600	15,295,626	0	161,160,973	140,520,773	4,600	20,635,600	0
154	阿蘇市	58,009,545	55,987,568	0	2,021,977	0	10,427,566	2,822,712	0	7,604,854	0	68,437,111	58,810,280	0	9,626,831	0
155	菊池市	108,990,616	99,545,166	0	9,445,450	0	32,767,793	5,058,880	2,473,093	25,235,820	0	141,758,409	104,604,046	2,473,093	34,681,270	0
156	八代市	220,385,900	214,251,463	10,400	6,124,037	0	27,187,843	5,083,950	5,707,848	16,396,045	0	247,573,743	219,335,413	5,718,248	22,520,082	0
157	玉名市	175,777,764	169,774,522	0	6,003,242	0	25,310,090	6,078,901	2,277,446	16,953,743	0	201,087,854	175,853,423	2,277,446	22,956,985	0
158	合志市	122,440,258	119,089,803	0	3,350,455	0	19,275,239	2,528,255	1,190,134	15,556,850	0	141,715,497	121,618,058	1,190,134	18,907,305	0
159	天草市	175,887,325	173,313,663	0	2,573,662	0	11,884,897	2,926,642	1,127,650	7,830,605	0	187,772,222	176,240,305	1,127,650	10,404,267	0
201	美里町	26,551,403	26,263,421	0	287,982	0	3,117,862	141,025	1,741,172	1,235,665	0	29,669,265	26,404,446	1,741,172	1,523,647	0
029	玉東町	15,833,990	15,144,594	0	689,396	0	1,051,363	534,025	0	517,338	0	16,885,353	15,678,619	0	1,206,734	0
032	南関町	26,806,200	26,164,562	0	641,638	0	2,742,098	240,280	0	2,501,818	0	29,548,298	26,404,842	0	3,143,456	0
033	長洲町	51,953,716	51,128,483	0	825,233	0	5,596,707	487,064	549,845	4,559,798	0	57,550,423	51,615,547	549,845	5,385,031	0
206	和水町	28,945,682	28,424,196	0	521,486	0	1,643,808	346,357	0	1,297,451	0	30,589,490	28,770,553	0	1,818,937	0
042	大津町	61,139,148	59,139,754	0	1,999,394	0	7,651,866	893,344	0	6,758,522	0	68,791,014	60,033,098	0	8,757,916	0
043	菊陽町	76,441,439	72,793,124	0	3,648,315	0	7,832,631	1,830,434	0	6,002,197	0	84,274,070	74,623,558	0	9,650,512	0
049	南小国町	10,915,963	10,839,543	0	76,420	0	712,352	237,899	0	474,453	0	11,628,315	11,077,442	0	550,873	0

(3) 保険料(税)(退職者分)

番号	保険者名	現年分					滞納繰越分					計				
		調定額	収納額	不納欠損額	未収額	居所不明分 調定額	調定額	収納額	不納欠損額	未収額	居所不明分 調定額	調定額	収納額	不納欠損額	未収額	居所不明分 調定額
050	小国町	17,440,581	17,316,346	0	124,235	0	1,334,808	57,648	0	1,277,160	0	18,775,389	17,373,994	0	1,401,395	0
051	産山村	4,709,141	4,620,941	0	88,200	0	387,154	28,700	0	358,454	0	5,096,295	4,649,641	0	446,654	0
054	高森町	10,221,406	9,490,110	0	731,296	0	1,771,649	192,055	0	1,579,594	0	11,993,055	9,682,165	0	2,310,890	0
058	西原村	13,295,344	13,148,544	0	146,800	0	2,535,602	402,816	0	2,132,786	0	15,830,946	13,551,360	0	2,279,586	0
221	南阿蘇村	33,115,878	31,890,824	0	1,225,054	0	5,187,624	1,548,321	0	3,639,303	0	38,303,502	33,439,145	0	4,864,357	0
059	御船町	33,761,655	32,922,421	0	839,234	0	3,698,463	986,766	0	2,711,697	0	37,460,118	33,909,187	0	3,550,931	0
060	嘉島町	19,104,668	18,643,534	0	461,134	0	1,095,379	198,356	0	897,023	0	20,200,047	18,841,890	0	1,358,157	0
061	益城町	71,912,910	69,862,124	0	2,050,786	0	11,990,418	2,211,494	943,159	8,835,765	0	83,903,328	72,073,618	943,159	10,886,551	0
062	甲佐町	25,849,143	25,570,194	0	278,949	0	1,016,335	184,429	0	831,906	0	26,865,478	25,754,623	0	1,110,855	0
231	山都町	33,292,272	32,471,881	0	820,391	0	3,133,546	633,491	0	2,500,055	0	36,425,818	33,105,372	0	3,320,446	0
241	水川町	29,605,617	29,066,660	0	538,957	0	1,270,997	625,686	34,071	611,240	0	30,876,614	29,692,346	34,071	1,150,197	0
075	津奈木町	10,414,069	10,378,741	0	35,328	0	1,966,570	198,587	0	1,767,983	0	12,380,639	10,577,328	0	1,803,311	0
246	芦北町	44,986,447	43,391,267	0	1,595,180	0	4,768,657	1,469,259	0	3,299,398	0	49,755,104	44,860,526	0	4,894,578	0
076	錦町	20,663,542	20,291,644	0	371,898	0	2,235,333	283,118	84,730	1,867,485	0	22,898,875	20,574,762	84,730	2,239,383	0
077	あさぎり町	41,018,047	40,424,829	0	593,218	0	6,645,977	1,679,933	0	4,966,044	0	47,664,024	42,104,762	0	5,559,262	0
080	多良木町	22,484,479	21,747,541	0	736,938	0	2,755,212	804,531	0	1,950,681	0	25,239,691	22,552,072	0	2,687,619	0
081	湯前町	10,316,388	10,110,419	0	205,969	0	1,263,797	450,560	0	813,237	0	11,580,185	10,560,979	0	1,019,206	0
082	水上村	2,771,955	2,771,955	0	0	0	86,962	86,962	0	0	0	2,858,917	2,858,917	0	0	0
085	相良村	11,395,747	10,849,851	0	545,896	0	2,702,522	272,948	0	2,429,574	0	14,098,269	11,122,799	0	2,975,470	0
086	五木村	816,811	816,811	0	0	0	0	0	0	0	0	816,811	816,811	0	0	0
087	山江村	6,606,272	6,592,972	0	13,300	0	210,369	55,861	0	154,508	0	6,816,641	6,648,833	0	167,808	0
088	球磨村	9,996,988	9,569,088	0	427,900	0	261,757	79,526	0	182,231	0	10,258,745	9,648,614	0	610,131	0
099	苓北町	18,252,600	18,252,600	0	0	0	1,332,443	55,963	16,000	1,260,480	0	19,585,043	18,308,563	16,000	1,260,480	0
	組合計	0	0	0	0	0	0	0	0	0	0	0	0	0	0	0
301	医師国保	0	0	0	0	0	0	0	0	0	0	0	0	0	0	0
302	歯科国保	0	0	0	0	0	0	0	0	0	0	0	0	0	0	0
	(市町村+組合)計	3,197,603,251	3,078,506,103	10,400	119,086,748	0	495,917,614	76,383,146	58,806,731	360,727,737	0	3,693,520,865	3,154,889,249	58,817,131	479,814,485	0

(3) 保険料(税)(全体分)

番号	保険者名	現年分					滞納繰越分					計				
		調定額	収納額	不納欠損額	未収額	居所不明分調定額	調定額	収納額	不納欠損額	未収額	居所不明分調定額	調定額	収納額	不納欠損額	未収額	居所不明分調定額
市町村計	平成20年度	48,154,425.376	43,190,975.745	1,172.900	4,962,276.731	57,504.558	17,912,371.685	2,127,135.703	2,576,574.103	13,208,661.879	935.000	66,066,797.061	45,318,111.448	2,577,747.003	18,170,938.610	58,439.558
	平成21年度	46,963,214.889	41,960,938.394	1,987.130	5,000,289.365	64,221.002	17,593,614.647	2,021,245.870	2,421,476.192	13,150,892.585	2,987.100	64,556,829.536	43,982,184.264	2,423,463.322	18,151,181.950	67,208.102
	平成22年度	44,394,656.844	40,080,299.459	1,407.150	4,312,950.235	57,333.374	17,570,099.782	1,955,151.185	2,241,161.880	13,373,786.717	477.500	61,964,756.626	42,035,450.644	2,242,569.030	17,686,736.952	57,810.874
	平成23年度	46,007,300.028	41,591,990.211	2,031.261	4,413,278.556	59,622.847	17,288,393.085	1,949,360.188	2,269,601.365	13,069,431.532	1,309.900	63,295,693.113	43,541,350.399	2,271,632.626	17,482,710.088	60,932.747
	平成24年度	46,221,511.061	41,830,199.763	2,453.600	4,388,857.698	64,814.739	17,175,032.949	1,884,322.219	2,360,564.856	12,930,145.874	2,336.332	63,396,544.010	43,714,521.982	2,363,018.456	17,319,003.572	67,151.071
001	熊本市	18,352,401.351	15,998,694.179	0	2,353,707.172	62,793.039	7,392,052.102	467,083.817	1,619,571.494	5,305,396.791	0	25,744,453.453	16,465,777.996	1,619,571.494	7,659,103.963	62,793.039
003	人吉市	916,636.800	803,418.257	0	113,218.543	0	584,099.711	48,294.846	55,430.446	480,374.419	0	1,500,736.511	851,713.103	55,430.446	593,592.962	0
004	荒尾市	1,290,967.100	1,169,388.078	0	121,579.022	0	425,351.319	45,172.836	46,126.109	334,052.374	0	1,716,318.419	1,214,560.914	46,126.109	455,631.396	0
005	水俣市	489,460.200	462,263.308	0	27,196.892	0	165,244.405	27,148.970	16,452.961	121,642.474	0	654,704.605	489,412.278	16,452.961	148,839.366	0
011	宇土市	832,098.600	774,515.464	0	57,583.136	0	296,287.122	44,987.271	38,404.906	212,894.945	0	1,128,385.722	819,502.735	38,404.906	270,478.081	0
151	上天草市	832,231.100	767,448.044	0	64,783.056	0	416,196.579	51,686.837	16,079.481	348,430.261	0	1,248,427.679	819,134.881	16,079.481	413,213.317	0
152	山鹿市	1,440,651.200	1,313,945.004	21.200	126,684.996	862.400	386,728.619	83,120.049	29,799.128	273,809.442	1,501.132	1,827,379.819	1,397,065.053	29,820.328	400,494.438	2,363.532
153	宇城市	1,764,958.100	1,624,485.506	0	140,472.594	0	633,787.547	132,986.484	4,600	500,796.463	0	2,398,745.647	1,757,471.990	4,600	641,269.057	0
154	阿蘇市	799,092.400	740,808.749	150.700	58,132.951	0	315,911.887	55,942.768	6,844.610	253,124.509	0	1,115,004.287	796,751.517	6,995.310	311,257.460	0
155	菊池市	1,472,426.200	1,298,950.404	0	173,475.796	0	723,178.454	85,068.387	71,923.600	566,186.467	0	2,195,604.654	1,384,018.791	71,923.600	739,662.263	0
156	八代市	3,582,638.800	3,335,917.562	1,992.300	244,728.938	355.800	1,139,898.059	134,933.555	224,001.388	780,963.116	809.200	4,722,536.859	3,470,851.117	225,993.688	1,025,692.054	1,165.000
157	玉名市	1,999,789.200	1,850,132.088	122.000	149,535.112	711.300	769,654.488	126,956.374	40,062.284	602,635.830	0	2,769,443.688	1,977,088.462	40,184.284	752,170.942	711.300
158	合志市	1,312,962.400	1,198,782.899	4,900	114,174.601	92.200	516,191.579	71,515.927	44,074.574	400,601.078	26.000	1,829,153.979	1,270,298.826	44,079.474	514,775.679	118.200
159	天草市	1,968,992.800	1,865,646.951	0	103,345.849	0	458,627.567	88,185.127	49,823.179	320,619.261	0	2,427,620.367	1,953,832.078	49,823.179	423,965.110	0
201	美里町	287,116.300	273,879.547	0	13,236.753	0	88,223.214	13,336.880	21,354.631	53,531.703	0	375,339.514	287,216.427	21,354.631	66,768.456	0
029	玉東町	157,934.000	151,397.210	0	6,536.790	0	13,469.336	5,761.692	0	7,707.644	0	171,403.336	157,158.902	0	14,244.434	0
032	南関町	206,377.300	195,820.556	0	10,556.744	0	81,131.615	12,596.346	0	68,535.269	0	287,508.915	208,416.902	0	79,092.013	0
033	長洲町	393,917.000	374,422.724	0	19,494.276	0	150,956.635	11,952.717	5,651.406	133,352.512	0	544,873.635	386,375.441	5,651.406	152,846.788	0
206	和水町	264,783.600	255,354.864	0	9,428.736	0	35,245.630	7,744.610	0	27,501.020	0	300,029.230	263,099.474	0	36,929.756	0
042	大津町	672,851.000	626,691.000	0	46,160.000	0	191,171.438	17,950.853	0	173,220.585	0	864,022.438	644,641.853	0	219,380.585	0
043	菊陽町	852,023.100	771,652.999	0	80,370.101	0	265,209.756	37,342.002	3,448.330	224,419.424	0	1,117,232.856	808,995.001	3,448.330	304,789.525	0
049	南小国町	150,408.300	143,590.600	0	6,817.700	0	43,018.291	6,089.961	3,122.110	33,806.220	0	193,426.591	149,680.561	3,122.110	40,623.920	0

(3) 保険料(税)(全体分)

番号	保険者名	現年分					滞納繰越分					計				
		調定額	収納額	不納欠損額	未収額	居所不明分調定額	調定額	収納額	不納欠損額	未収額	居所不明分調定額	調定額	収納額	不納欠損額	未収額	居所不明分調定額
050	小国町	245,412,460	238,111,033	0	7,301,427	0	41,074,822	5,212,851	572,817	35,289,154	0	286,487,282	243,323,884	572,817	42,590,581	0
051	産山村	50,120,100	49,304,600	0	815,500	0	4,260,966	1,430,755	0	2,830,211	0	54,381,066	50,735,355	0	3,645,711	0
054	高森町	201,088,650	189,567,532	0	11,521,118	0	67,261,310	5,756,899	0	61,504,411	0	268,349,960	195,324,431	0	73,025,529	0
058	西原村	201,240,700	189,588,544	0	11,652,156	0	56,156,668	14,097,781	0	42,058,887	0	257,397,368	203,686,325	0	53,711,043	0
221	南阿蘇村	363,042,600	336,677,500	0	26,365,100	0	106,397,709	17,891,509	2,024,286	86,481,914	0	469,440,309	354,569,009	2,024,286	112,847,014	0
059	御船町	411,763,200	380,736,841	9,500	31,016,859	0	97,443,354	21,942,964	0	75,500,390	0	509,206,554	402,679,805	9,500	106,517,249	0
060	嘉島町	230,435,600	217,090,660	0	13,344,940	0	50,308,497	10,104,481	0	40,204,016	0	280,744,097	227,195,141	0	53,548,956	0
061	益城町	850,273,300	786,227,924	0	64,045,376	0	477,698,840	66,365,018	16,362,452	394,971,370	0	1,327,972,140	852,592,942	16,362,452	459,016,746	0
062	甲佐町	333,746,300	310,921,122	0	22,825,178	0	166,382,032	13,483,166	3,173,547	149,725,319	0	500,128,332	324,404,288	3,173,547	172,550,497	0
231	山都町	544,131,900	519,656,892	121,300	24,353,708	0	213,397,790	28,445,980	16,793,425	168,158,385	0	757,529,690	548,102,872	16,914,725	192,512,093	0
241	氷川町	459,662,900	439,738,966	0	19,923,934	0	69,276,149	18,034,497	2,497,613	48,744,039	0	528,939,049	457,773,463	2,497,613	68,667,973	0
075	津奈木町	97,973,600	93,802,640	0	4,170,960	0	36,333,909	4,281,070	0	32,052,839	0	134,307,509	98,083,710	0	36,223,799	0
246	芦北町	370,607,100	352,127,476	28,800	18,450,824	0	167,770,294	19,869,372	4,271,550	143,629,372	0	538,377,394	371,996,848	4,300,350	162,080,196	0
076	錦町	283,392,400	270,457,615	0	12,934,785	0	91,744,041	12,484,971	8,436,361	70,822,709	0	375,136,441	282,942,586	8,436,361	83,757,494	0
077	あさぎ町	574,588,300	551,968,068	0	22,620,232	0	134,658,153	29,788,319	2,480,560	102,389,274	0	709,246,453	581,756,387	2,480,560	125,009,506	0
080	多良木町	294,963,400	270,064,796	0	24,898,604	0	122,204,742	16,358,871	5,701,180	100,144,691	0	417,168,142	286,423,667	5,701,180	125,043,295	0
081	湯前町	100,303,100	96,064,058	2,900	4,236,142	0	34,237,537	5,967,971	289,600	27,979,966	0	134,540,637	102,032,029	292,500	32,216,108	0
082	水上村	57,761,500	55,592,174	0	2,169,326	0	6,596,015	2,555,288	0	4,040,727	0	64,357,515	58,147,462	0	6,210,053	0
085	相良村	138,657,000	127,127,043	0	11,529,957	0	71,598,946	6,423,416	4,246,028	60,929,502	0	210,255,946	133,550,459	4,246,028	72,459,459	0
086	五木村	21,820,000	21,212,133	0	607,867	0	1,164,010	23,000	0	1,141,010	0	22,984,010	21,235,133	0	1,748,877	0
087	山江村	85,878,500	80,312,013	0	5,566,487	0	31,542,216	3,222,709	0	28,319,507	0	117,420,716	83,534,722	0	33,885,994	0
088	球磨村	94,760,900	89,307,040	0	5,453,860	0	20,607,554	3,564,535	1,524,200	15,518,819	0	115,368,454	92,871,575	1,524,200	20,972,679	0
099	苓北町	169,170,700	167,337,100	0	1,833,600	0	15,282,042	1,158,487	16,000	14,107,555	0	184,452,742	168,495,587	16,000	15,941,155	0
	組合計	1,250,982,000	1,249,188,700	0	1,793,300	0	1,893,100	1,893,100	0	0	0	1,252,875,100	1,251,081,800	0	1,793,300	0
301	医師国保	610,452,100	610,452,100	0	0	0	0	0	0	0	0	610,452,100	610,452,100	0	0	0
302	歯科国保	640,529,900	638,736,600	0	1,793,300	0	1,893,100	1,893,100	0	0	0	642,423,000	640,629,700	0	1,793,300	0
	(市町村+組合)計	47,472,493,061	43,079,388,463	2,453,600	4,390,650,998	64,814,739	17,176,926,049	1,886,215,319	2,360,564,856	12,930,145,874	2,336,332	64,649,419,110	44,965,603,782	2,363,018,456	17,320,796,872	67,151,071

(4) 保険料(税)の算定状況(医療分)

番号	保険者名	保険料	保険税	保険料(税)		構成比(%)				保険料(税)率				算定額割合(%)		世帯数割合(%)		賦課 限度額 (千円)
				賦課 方式	徴収 回数	所得割	資産割	均等割	平等割	所得割 (%)	資産割 (%)	均等割 (円)	平等割 (円)	軽減	限度額 超過	軽減	限度額 超過	
市 町 村 平 均	平成20年度	1	46	4方式	9	48.70	4.71	30.67	15.92	7.32	30.18	20,735	22,238	12.84	5.59	51.66	2.71	470
	平成21年度	1	44	21	9	48.04	4.62	31.07	16.28	7.34	29.56	20,623	21,900	12.97	4.66	54.07	2.41	470
	平成22年度	1	44	3方式	9	46.81	4.55	31.93	16.70	7.49	27.86	20,840	21,783	14.10	4.09	55.84	2.01	500
	平成23年度	1	44	24	9	47.59	4.39	31.36	16.65	7.67	32.11	21,344	22,364	14.27	4.46	55.81	2.16	510
	平成24年度	1	44	2方式	9	48.19	4.06	31.36	16.39	7.84	31.69	22,011	22,392	14.15	4.51	55.57	2.32	510
(市町村+組合)計(平均)		3	44	0	9	48.19	4.06	31.36	16.39	7.84	31.69	22,011	22,392	14.15	4.51	55.57	2.32	510
001	熊本市	1	0	3	10	53.81	0.00	31.54	14.65	-	-	-	-	12.21	9.83	50.53	3.48	510
003	人吉市	0	1	3	9	46.77	0.00	36.40	16.83	9.40	0.00	28,800	24,000	16.34	4.96	58.90	2.05	510
004	荒尾市	0	1	3	10	43.86	0.00	36.56	19.58	9.00	0.00	26,000	23,200	17.32	3.00	60.00	1.39	510
005	水俣市	0	1	4	8	41.74	8.37	31.09	18.80	6.10	27.00	16,200	16,400	16.35	2.13	61.06	0.49	510
011	宇土市	0	1	3	10	49.58	0.00	33.15	17.27	7.20	0.00	19,000	20,000	13.54	3.60	53.16	1.24	510
151	上天草市	0	1	4	10	44.35	7.85	32.63	15.17	7.00	35.00	21,000	20,000	12.64	2.62	58.18	1.51	510
152	山鹿市	0	1	3	10	53.26	0.00	21.02	25.72	7.50	0.00	14,000	34,300	11.06	3.04	51.11	1.68	510
153	宇城市	0	1	3	10	58.53	0.00	28.33	13.14	9.50	0.00	22,100	21,000	10.57	7.97	51.84	3.91	510
154	阿蘇市	0	1	3	10	57.46	0.00	26.50	16.04	8.50	0.00	21,500	24,700	10.69	6.94	50.98	3.91	510
155	菊池市	0	1	3	8	49.79	0.00	35.31	14.90	8.00	0.00	28,000	25,000	12.97	8.04	52.46	3.87	510
156	八代市	0	1	3	12	57.27	0.00	30.60	12.13	9.50	0.00	24,800	19,200	12.18	12.44	55.30	4.61	510
157	玉名市	0	1	3	8	50.62	0.00	33.60	15.78	7.50	0.00	24,500	22,000	12.51	5.24	53.29	3.25	510
158	合志市	0	1	3	8	52.18	0.00	31.94	15.88	9.00	0.00	27,400	26,300	11.56	7.30	46.86	3.01	510
159	天草市	0	1	3	9	49.94	0.00	34.35	15.71	7.30	0.00	18,000	15,800	16.16	3.29	61.90	0.93	510
201	美里町	0	1	4	10	45.18	10.20	30.01	14.61	7.80	44.00	20,000	19,000	13.11	4.01	57.99	1.43	510
029	玉東町	0	1	4	8	44.07	9.26	32.44	14.23	8.59	38.21	24,300	22,600	13.34	3.45	56.09	2.82	510
032	南関町	0	1	4	8	36.97	11.34	33.89	17.80	6.45	39.00	19,000	18,800	17.08	1.33	62.76	0.67	510
033	長洲町	0	1	4	8	38.70	10.28	34.84	16.18	6.54	38.00	23,500	20,000	15.40	2.62	58.64	0.98	510
206	和水町	0	1	4	6	42.42	10.95	29.30	17.33	5.95	36.00	17,200	21,000	12.21	1.94	54.44	1.09	510
042	大津町	0	1	3	8	50.20	0.00	33.61	16.19	8.00	0.00	27,100	25,000	13.05	6.89	50.78	3.23	510
043	菊陽町	0	1	3	9	51.62	0.00	33.16	15.22	8.00	0.00	28,000	25,000	12.10	9.44	48.28	3.72	510
049	南小国町	0	1	4	10	43.23	7.38	31.71	17.68	7.50	35.00	23,000	27,000	11.88	3.13	49.36	2.58	510
050	小国町	0	1	4	12	47.94	5.66	30.13	16.27	7.00	27.20	20,500	23,000	11.91	5.29	53.79	2.13	510
051	産山村	0	1	4	9	45.08	6.48	33.34	15.10	7.30	38.00	23,000	23,000	19.83	6.26	58.01	3.21	510

(4) 保険料(税)の算定状況(医療分)

番号	保険者名	保険料	保険税	保険料(税)		構成比(%)				保険料(税)率				算定額割合(%)		世帯数割合(%)		賦課 限度額 (千円)
				賦課 方式	徴収 回数	所得割	資産割	均等割	平等割	所得割 (%)	資産割 (%)	均等割 (円)	平等割 (円)	軽減	限度額 超過	軽減	限度額 超過	
054	高森町	0	1	3	8	50.70	0.00	33.54	15.76	8.00	0.00	23,000	23,000	24.11	4.80	56.12	2.78	510
058	西原村	0	1	3	10	54.59	0.00	31.48	13.93	8.20	0.00	26,300	23,700	24.79	4.11	45.71	2.86	510
221	南阿蘇村	0	1	3	8	53.51	0.00	30.20	16.29	8.50	0.00	23,000	24,000	12.68	5.70	58.12	3.35	510
059	御船町	0	1	4	10	40.85	8.71	30.80	19.64	5.40	25.00	16,000	20,000	14.21	1.90	55.92	0.77	510
060	嘉島町	0	1	4	10	44.53	15.01	24.77	15.69	6.90	38.00	22,200	29,000	8.50	11.85	43.32	3.82	510
061	益城町	0	1	4	11	47.40	5.40	30.34	16.86	7.30	20.00	23,000	26,000	10.38	4.48	47.85	2.24	510
062	甲佐町	0	1	4	10	41.27	9.36	34.58	14.79	7.00	31.00	24,000	20,000	13.44	1.68	60.29	1.26	510
231	山都町	0	1	4	10	47.36	9.12	28.92	14.60	6.50	38.18	18,450	19,160	10.93	3.41	56.15	2.24	510
241	氷川町	0	1	4	10	47.83	8.92	27.91	15.34	6.40	28.00	20,700	26,100	9.57	4.89	48.91	4.43	510
075	津奈木町	0	1	4	10	39.96	11.02	32.34	16.68	6.60	35.00	15,000	15,000	15.29	0.41	66.14	0.21	510
246	芦北町	0	1	4	8	37.44	12.03	31.41	19.12	5.90	37.00	16,700	19,800	15.29	1.00	63.78	0.53	510
076	錦町	0	1	3	8	51.50	0.00	32.93	15.57	9.00	0.00	25,000	25,000	13.12	6.86	55.71	3.74	510
077	あさぎり町	0	1	3	8	57.95	0.00	25.51	16.54	10.50	0.00	24,000	33,000	9.20	8.92	50.69	6.72	510
080	多良木町	0	1	3	10	57.55	0.00	27.47	14.98	8.70	0.00	18,500	20,500	11.12	3.60	54.80	2.78	510
081	湯前町	0	1	3	8	53.35	0.00	30.57	16.08	8.80	0.00	19,000	20,000	14.10	3.32	60.62	1.98	510
082	水上村	0	1	4	10	45.02	5.37	33.44	16.17	7.00	22.00	18,000	18,000	15.40	0.24	62.99	0.69	510
085	相良村	0	1	3	10	52.05	0.00	32.94	15.01	9.30	0.00	25,800	24,000	12.86	4.72	55.95	3.70	510
086	五木村	0	1	3	8	55.69	0.00	29.66	14.65	7.00	0.00	15,000	13,000	25.98	0.63	63.81	0.48	510
087	山江村	0	1	3	10	46.07	0.00	31.58	22.35	10.00	0.00	22,500	30,000	16.55	1.92	60.55	0.64	510
088	球磨村	0	1	4	12	48.59	1.21	30.15	20.05	10.40	6.00	18,000	22,000	17.36	1.53	66.53	0.99	510
099	苓北町	0	1	4	10	40.94	8.63	35.14	15.29	5.60	28.00	19,000	14,000	15.75	2.39	51.09	1.05	510
組合計(平均)		2	0	—	12	—	—	—	—	—	—	—	—	—	—	—	—	—
301	医師国保	1	0	その他	12	—	—	—	—	—	—	—	—	—	—	—	—	—
302	歯科国保	1	0	その他	12	—	—	—	—	—	—	—	—	—	—	—	—	—
001	旧熊本市	1	0	3	10	53.88	0.00	31.50	14.62	9.20	0.00	28,400	22,600	12.30	10.02	50.66	3.44	510
020	旧富合町	1	0	3	10	56.38	0.00	30.73	12.89	8.78	0.00	26,460	21,470	10.38	11.28	49.85	4.73	510
019	城南町	1	0	3	10	51.19	0.00	32.40	16.41	8.39	0.00	24,770	23,880	11.75	4.21	49.55	2.48	510
038	植木町	1	0	3	10	52.84	0.00	32.20	14.96	8.35	0.00	26,850	25,310	10.86	8.11	48.10	4.96	510

(4) 保険料(税)の算定状況(後期分)

番号	保険者名	保険料	保険税	保険料(税)		構成比(%)				保険料(税)率				算定額割合(%)		世帯数割合(%)		賦課 限度額 (千円)
				賦課 方式	徴収 回数	所得割	資産割	均等割	平等割	所得割 (%)	資産割 (%)	均等割 (円)	平等割 (円)	軽減	限度額 超過	軽減	限度額 超過	
市 町 村 平 均	平成20年度	1	46	4方式 20	9	50.03	4.13	31.53	14.31	2.25	9.42	6,358	6,157	12.61	7.47	51.63	3.83	120
	平成21年度	1	44		9	49.33	3.98	31.62	15.07	2.28	4.11	6385	5930	12.76	6.20	54.04	3.54	120
	平成22年度	1	44	3方式 23	9	47.80	4.18	32.55	15.47	2.26	4.11	6352	5883	13.88	5.16	55.84	2.76	130
	平成23年度	1	44		9	48.47	3.90	32.35	15.28	2.30	9.63	6464	5932	14.15	5.08	55.81	2.47	140
	平成24年度	1	44	2方式	9	49.38	3.57	31.95	15.11	2.39	9.66	6662	6073	13.96	5.18	55.57	2.90	140
(市町村+組合)計(平均)		3	44	1	9	49.38	3.57	31.95	15.11	2.39	9.66	6662	6073	13.96	5.18	55.57	2.90	140
001	熊本市	1	0	-	10	53.37	0.00	32.30	14.33	-	-	-	-	12.31	8.84	50.53	2.99	140
003	人吉市	0	1	3	9	47.94	0.00	35.28	16.78	2.90	0.00	8,400	7,200	15.98	5.94	58.90	2.56	140
004	荒尾市	0	1	3	10	49.05	0.00	32.16	18.79	3.30	0.00	7,500	7,300	15.71	5.07	60.00	2.26	140
005	水俣市	0	1	4	8	41.11	9.31	31.04	18.54	2.60	13.00	7,000	7,000	16.25	3.98	61.06	1.43	140
011	宇土市	0	1	3	10	49.48	0.00	34.88	15.64	2.30	0.00	6,400	5,800	13.54	4.61	53.16	1.96	140
151	上天草市	0	1	4	10	49.73	5.87	30.50	13.90	3.00	10.00	7,500	7,000	11.73	6.06	58.18	4.10	140
152	山鹿市	0	1	2	10	53.62	0.00	46.38	0.00	2.20	0.00	9,000	0	10.14	4.12	51.11	2.29	140
153	宇城市	0	1	3	10	58.18	0.00	28.76	13.06	2.40	0.00	5,700	5,300	10.71	6.90	51.84	3.28	140
154	阿蘇市	0	1	3	10	57.77	0.00	26.34	15.89	2.20	0.00	5,500	6,300	10.61	6.27	50.98	3.27	140
155	菊池市	0	1	3	8	52.09	0.00	32.94	14.97	2.50	0.00	7,800	7,500	12.40	9.80	52.46	4.84	140
156	八代市	0	1	3	12	57.53	0.00	30.42	12.05	2.40	0.00	6,200	4,800	12.10	11.16	55.30	4.01	140
157	玉名市	0	1	3	8	53.88	0.00	32.51	13.61	3.20	0.00	9,500	7,600	11.66	11.91	53.29	7.42	140
158	合志市	0	1	3	8	53.19	0.00	30.68	16.13	2.30	0.00	6,600	6,700	11.44	6.65	46.86	2.49	140
159	天草市	0	1	3	9	50.15	0.00	33.76	16.09	2.90	0.00	7,000	6,400	16.10	5.67	61.90	2.34	140
201	美里町	0	1	4	10	41.68	9.65	34.10	14.57	1.90	11.00	6,000	5,000	14.27	3.30	57.99	1.08	140
029	玉東町	0	1	4	8	44.05	9.25	32.52	14.18	1.41	6.27	4,000	3,700	13.35	0.83	56.09	0.56	140
032	南関町	0	1	4	8	38.24	8.73	36.29	16.74	2.00	9.00	6,100	5,300	17.49	1.67	62.76	0.86	140
033	長洲町	0	1	4	8	49.32	6.33	28.81	15.54	3.56	10.00	8,300	8,200	13.47	8.03	58.64	4.29	140
206	和水町	0	1	4	6	49.00	6.48	29.99	14.53	2.03	6.30	5,200	5,200	11.60	3.11	54.44	1.55	140
042	大津町	0	1	3	8	54.89	0.00	30.38	14.73	2.50	0.00	7,000	6,500	11.82	8.61	50.78	3.77	140
043	菊陽町	0	1	3	9	54.01	0.00	31.72	14.27	2.50	0.00	8,000	7,000	11.50	11.22	48.28	4.32	140
049	南小国町	0	1	4	10	43.86	7.23	31.47	17.44	2.00	9.00	6,000	7,000	11.76	2.82	49.36	2.58	140
050	小国町	0	1	4	12	47.04	6.48	30.28	16.20	1.50	6.80	4,500	5,000	11.92	3.73	53.79	1.20	140
051	産山村	0	1	4	9	43.10	5.66	33.73	17.51	2.10	10.00	7,000	8,000	20.74	6.69	58.01	3.21	140

(4) 保険料(税)の算定状況(後期分)

番号	保険者名	保険料	保険税	保険料(税)		構成比(%)				保険料(税)率				算定額割合(%)		世帯数割合(%)		賦課 限度額 (千円)
				賦課 方式	徴収 回数	所得割	資産割	均等割	平等割	所得割 (%)	資産割 (%)	均等割 (円)	平等割 (円)	軽減	限度額 超過	軽減	限度額 超過	
054	高森町	0	1	3	8	52.63	0.00	30.29	17.08	2.00	0.00	5,000	6,000	23.83	3.85	56.12	2.16	140
058	西原村	0	1	3	10	54.99	0.00	31.19	13.82	2.30	0.00	7,200	6,500	25.10	0.00	45.80	2.77	140
221	南阿蘇村	0	1	3	8	52.52	0.00	31.30	16.18	2.10	0.00	6,000	6,000	12.95	4.52	58.12	2.55	140
059	御船町	0	1	4	10	39.55	9.76	32.35	18.34	2.80	15.00	9,000	10,000	14.27	6.40	55.92	4.14	140
060	嘉島町	0	1	4	10	49.91	10.18	27.95	11.96	2.10	7.00	6,800	6,000	8.30	11.74	43.32	4.43	140
061	益城町	0	1	3	11	50.91	0.00	32.91	16.18	2.20	0.00	7,000	7,000	10.77	4.76	47.85	2.30	140
062	甲佐町	0	1	4	10	42.24	9.61	34.41	13.74	2.70	12.00	9,000	7,000	13.08	4.28	60.29	3.68	140
231	山都町	0	1	4	10	44.33	9.60	32.28	13.79	1.95	12.89	6,600	5,800	11.50	4.40	56.15	2.98	140
241	氷川町	0	1	4	10	47.35	8.97	30.85	12.83	1.80	8.00	6,500	6,200	9.58	5.46	48.91	4.98	140
075	津奈木町	0	1	4	10	41.04	9.70	30.99	18.27	3.30	15.00	7,000	8,000	15.41	1.78	66.14	1.68	140
246	芦北町	0	1	4	8	36.70	12.22	31.54	19.54	2.00	13.00	5,800	7,000	15.47	1.62	63.78	1.01	140
076	錦町	0	1	3	8	53.33	0.00	30.70	15.97	2.00	0.00	5,000	5,500	12.66	4.54	55.71	2.25	140
077	あさぎり町	0	1	3	8	60.68	0.00	26.72	12.60	3.50	0.00	8,000	8,000	8.49	12.84	50.69	8.90	140
080	多良木町	0	1	3	10	54.42	0.00	30.55	15.03	1.80	0.00	4,500	4,500	11.90	1.31	54.80	0.87	140
081	湯前町	0	1	3	8	51.24	0.00	35.47	13.29	2.30	0.00	6,000	4,500	14.71	3.00	60.62	1.98	140
082	水上村	0	1	4	10	45.96	6.34	30.18	17.52	2.20	8.00	5,000	6,000	14.97	0.73	62.99	6.67	140
085	相良村	0	1	3	10	63.01	0.00	25.67	11.32	2.80	0.00	5,000	4,500	9.91	5.51	55.95	3.84	140
086	五木村	0	1	3	8	51.06	0.00	33.17	15.77	2.30	0.00	6,000	5,000	27.59	1.10	63.81	0.95	140
087	山江村	0	1	3	10	47.05	0.00	39.11	13.84	2.20	0.00	6,000	4,000	16.13	1.40	60.55	0.48	140
088	球磨村	0	1	4	12	49.28	1.21	30.29	19.22	3.50	2.00	6,000	7,000	17.12	2.78	66.53	1.84	140
099	苓北町	0	1	4	10	41.53	7.89	32.58	18.00	2.00	9.00	6,200	5,800	15.82	3.86	51.09	1.43	140
組合計(平均)		2	0	—	12	—	—	—	—	—	—	—	—	—	—	—	—	—
301	医師国保	1	0	その他	12	—	—	—	—	—	—	—	—	—	—	—	—	—
302	歯科国保	1	0	その他	12	—	—	—	—	—	—	—	—	—	—	—	—	—
001	旧熊本市	1	0	3	10	53.34	0.00	32.06	14.60	2.30	0.00	7,300	5,700	12.44	8.98	50.66	2.92	140
020	旧富合町	1	0	3	10	54.70	0.00	32.24	13.06	2.21	0.00	7,200	5,640	10.76	9.99	49.85	4.32	140
019	城南町	1	0	3	10	52.40	0.00	32.57	15.03	2.60	0.00	7,540	6,620	11.42	5.36	49.55	3.17	140
038	植木町	1	0	3	10	54.18	0.00	37.80	8.02	2.16	0.00	7,950	3,420	10.23	7.60	48.10	4.40	140

(4) 保険料(税)の算定状況(介護分)

番号	保険者名	保険料	保険税	保険料(税)		構成比(%)				保険料(税)率				算定額割合(%)		世帯数割合(%)		賦課 限度額 (千円)
				賦課 方式	徴収 回数	所得割	資産割	均等割	平等割	所得割 (%)	資産割 (%)	均等割 (円)	平等割 (円)	軽減	限度額 超過	軽減	限度額 超過	
市 町 村 平 均	平成20年度	1	46	4方式	9	46.65	10.01	37.22	13.07	1.52	8.24	8210	4904	10.25	10.24	43.25	4.58	90
	平成21年度	1	44	17	9	44.69	3.73	38.39	13.18	1.56	2.96	8285	3695	10.25	10.24	43.25	4.58	100
	平成22年度	1	44	3方式	9	43.56	3.89	39.22	13.33	1.62	2.96	8463	3675	10.25	10.24	43.25	4.58	100
	平成23年度	1	44	17	9	44.47	3.83	38.50	13.20	1.68	8.60	8616	5022	13.38	3.65	52.52	2.26	120
	平成24年度	1	44	2方式	9	45.13	3.58	38.19	13.11	1.77	8.66	8921	5166	14.14	3.64	51.19	2.45	120
(市町村+組合)計(平均)		3	44	10	9	45.13	3.58	38.19	13.11	1.77	8.66	8921	5166	14.14	3.64	51.19	2.45	120
001	熊本市	1	0	-	10	53.14	0.00	46.86	0.00	-	-	-	-	11.36	10.30	49.02	3.86	120
003	人吉市	0	1	3	9	47.96	0.00	36.37	15.67	2.50	0.00	9,600	5,200	14.20	5.10	54.06	2.50	120
004	荒尾市	0	1	3	10	40.81	0.00	38.86	20.33	2.30	0.00	8,900	5,700	18.15	0.39	58.00	1.32	120
005	水俣市	0	1	4	8	31.92	8.78	40.14	19.16	1.00	7.10	5,400	3,100	18.48	1.90	58.80	0.21	120
011	宇土市	0	1	3	10	50.06	0.00	34.61	15.33	2.30	0.00	8,800	5,200	12.56	6.28	49.94	2.52	120
151	上天草市	0	1	4	10	38.09	4.83	37.22	19.86	1.00	4.00	5,500	4,000	13.47	0.39	53.07	0.23	120
152	山鹿市	0	1	2	10	54.12	0.00	45.88	0.00	2.50	0.00	13,700	0	9.39	6.33	53.80	5.12	120
153	宇城市	0	1	3	10	52.27	0.00	33.11	14.62	2.15	0.00	9,300	5,600	11.24	6.25	47.42	4.38	120
154	阿蘇市	0	1	2	10	52.63	0.00	47.37	0.00	1.60	0.00	11,500	0	10.18	3.80	44.25	2.99	120
155	菊池市	0	1	3	8	50.00	0.00	33.00	17.00	2.00	0.00	10,000	7,000	11.86	9.47	47.71	4.72	120
156	八代市	0	1	3	12	51.91	0.00	31.38	16.71	1.90	0.00	8,000	5,700	12.68	7.77	52.73	4.21	120
157	玉名市	0	1	3	8	54.18	0.00	31.66	14.16	2.80	0.00	11,500	7,000	10.78	11.27	47.94	7.92	120
158	合志市	0	1	3	8	45.95	0.00	34.39	19.66	1.70	0.00	8,000	6,000	13.07	4.64	46.70	2.18	120
159	天草市	0	1	2	9	48.95	0.00	51.05	0.00	1.60	0.00	8,000	0	14.76	2.66	57.33	0.75	120
201	美里町	0	1	4	10	36.93	10.35	36.62	16.10	1.40	11.00	7,000	4,000	13.57	1.09	50.97	0.54	120
029	玉東町	0	1	4	8	46.62	8.80	31.09	13.49	2.21	10.26	8,500	5,000	11.55	4.34	53.87	4.40	120
032	南関町	0	1	4	8	28.85	9.91	40.68	20.56	1.00	7.00	6,000	4,000	17.19	0.78	55.78	0.31	120
033	長洲町	0	1	4	8	39.09	7.45	38.17	15.29	2.31	10.00	10,500	5,500	15.35	4.59	55.18	5.79	120
206	和水町	0	1	4	6	35.04	10.93	37.05	16.98	1.10	9.00	7,000	4,400	13.22	1.19	50.90	0.63	120
042	大津町	0	1	3	8	46.72	0.00	34.40	18.88	1.70	0.00	9,100	6,400	12.78	6.04	46.86	3.11	120
043	菊陽町	0	1	3	9	49.47	0.00	33.00	17.53	2.00	0.00	10,000	7,000	11.47	9.58	44.93	4.59	120
049	南小国町	0	1	2	10	45.88	0.00	54.12	0.00	1.50	0.00	11,000	0	11.32	0.82	43.84	0.91	120
050	小国町	0	1	2	12	46.34	0.00	53.66	0.00	1.80	0.00	14,000	0	10.59	3.42	44.75	1.68	120
051	産山村	0	1	2	9	49.00	0.00	51.00	0.00	1.45	0.00	11,000	0	26.70	1.32	83.33	4.17	120

(4) 保険料(税)の算定状況(介護分)

番号	保険者名	保険料	保険税	保険料(税)		構成比(%)				保険料(税)率				算定額割合(%)		世帯数割合(%)		賦課 限度額 (千円)
				賦課 方式	徴収 回数	所得割	資産割	均等割	平等割	所得割 (%)	資産割 (%)	均等割 (円)	平等割 (円)	軽減	限度額 超過	軽減	限度額 超過	
054	高森町	0	1	2	8	47.34	0.00	52.66	0.00	1.50	0.00	11,000	0	24.13	2.45	62.31	1.79	120
058	西原村	0	1	2	10	52.15	0.00	47.85	0.00	1.80	0.00	12,600	0	27.21	4.29	3.73	3.73	120
221	南阿蘇村	0	1	2	8	48.88	0.00	51.12	0.00	1.50	0.00	11,000	0	11.98	3.83	49.24	1.94	120
059	御船町	0	1	4	10	29.99	12.15	41.98	15.88	0.80	8.00	6,000	3,000	12.37	0.52	51.68	0.00	120
060	嘉島町	0	1	4	10	36.45	11.07	35.91	16.57	0.70	4.70	5,800	3,500	10.48	5.01	40.34	0.84	120
061	益城町	0	1	2	11	54.63	0.00	45.37	0.00	1.85	0.00	10,000	0	8.76	3.80	51.96	2.26	120
062	甲佐町	0	1	4	10	39.06	10.09	36.74	14.11	1.20	7.00	6,000	3,000	12.53	0.67	50.32	0.41	120
231	山都町	0	1	4	10	44.91	9.80	31.53	13.76	1.69	13.19	8,280	5,050	9.60	3.86	49.47	3.45	120
241	氷川町	0	1	4	10	48.45	8.64	28.68	14.23	1.40	7.00	7,100	5,200	8.51	2.71	42.53	2.63	120
075	津奈木町	0	1	4	10	21.16	18.83	30.95	29.06	0.80	15.00	4,200	5,200	18.36	0.00	61.86	0.00	120
246	芦北町	0	1	4	8	29.34	10.14	41.95	18.57	0.85	7.00	5,500	3,200	16.00	0.00	57.80	0.09	120
076	錦町	0	1	3	8	53.58	0.00	31.61	14.81	1.80	0.00	7,000	4,500	10.73	4.42	49.25	1.98	120
077	あさぎり町	0	1	3	8	56.26	0.00	25.32	18.42	2.20	0.00	8,000	8,000	8.03	5.70	44.23	6.17	120
080	多良木町	0	1	3	10	57.68	0.00	26.34	15.98	2.70	0.00	8,000	6,500	9.18	6.59	46.37	5.69	120
081	湯前町	0	1	3	8	51.84	0.00	32.80	15.36	1.80	0.00	6,500	4,000	12.90	2.73	54.01	2.17	120
082	水上村	0	1	4	10	44.15	5.36	30.71	19.78	1.80	6.00	6,500	5,500	13.85	0.18	55.23	0.72	120
085	相良村	0	1	3	10	43.02	0.00	40.14	16.84	2.00	0.00	10,500	6,000	14.13	2.30	52.29	2.39	120
086	五木村	0	1	3	8	51.48	0.00	29.32	19.20	2.00	0.00	6,000	5,000	32.61	0.61	54.39	1.75	120
087	山江村	0	1	3	10	48.13	0.00	31.48	20.39	2.80	0.00	8,000	6,500	14.71	0.88	56.12	0.96	120
088	球磨村	0	1	4	12	38.50	4.54	37.82	19.14	2.20	8.00	8,500	5,500	17.78	0.57	59.54	0.46	120
099	苓北町	0	1	4	10	37.80	9.29	36.40	16.51	1.90	13.00	9,000	5,200	16.31	2.96	59.51	1.75	120
組合計(平均)		2	0	—	12	—	—	—	—	—	—	—	—	—	—	—	—	—
301	医師国保	1	0	その他	12	—	—	—	—	—	—	—	—	—	—	—	—	—
302	歯科国保	1	0	その他	12	—	—	—	—	—	—	—	—	—	—	—	—	—
001	旧熊本市	1	0	2	10	53.12	0.00	46.88	0.00	2.20	0.00	13,400	—	11.54	10.70	48.76	3.85	120
020	旧富合町	1	0	2	10	57.53	0.00	42.47	0.00	2.02	0.00	12,680	0	8.55	10.60	42.44	6.27	120
019	城南町	1	0	2	10	50.32	—	49.68	0.00	1.85	0.00	11,920	0	10.09	2.97	42.26	2.52	120
038	植木町	1	0	2	10	53.92	—	46.08	0.00	1.89	0.00	12,440	—	8.80	5.38	41.78	4.42	120

(5) 基金等保有額及び保有割合一覽

番号	保険者名	基金等保有額	割合		番号	保険者名	基金等保有額	割合	
				順位					順位
市町村計	平成20年度	10,331,820,034	6.82		050	小国町	65,876,584	7.16	23
	平成21年度	9,884,050,222	6.14		051	産山村	37,404,367	20.12	7
	平成22年度	8,546,434,265	5.30		054	高森町	335,173	0.04	40
	平成23年度	7,695,371,341	4.49		058	西原村	31,561,000	5.26	27
	平成24年度	7,367,756,004	4.26		221	南阿蘇村	45,295,230	3.60	30
001	熊本市	0	0.00	42	059	御船町	42,085,596	2.38	34
003	人吉市	201,538,112	5.76	26	060	嘉島町	139,769,968	17.71	11
004	荒尾市	30,000,000	0.49	37	061	益城町	90,382,066	3.10	32
005	水俣市	472,511,302	14.76	13	062	甲佐町	178,534,720	13.85	14
011	宇土市	0	0.00	42	231	山都町	228,146,087	10.21	20
151	上天草市	230,868,492	6.14	25	241	氷川町	44,139,543	2.96	33
152	山鹿市	39,317,000	0.69	36	075	津奈木町	523,431,914	76.55	1
153	宇城市	200,001,659	3.16	31	246	芦北町	506,184,047	19.96	9
154	阿蘇市	303,242,601	10.06	21	076	錦町	148,996,000	13.77	15
155	菊池市	43,288,522	0.84	35	077	あさぎり町	413,646,186	23.98	6
156	八代市	1,485,888,888	10.81	19	080	多良木町	74,928,978	6.87	24
157	玉名市	0	0.00	42	081	湯前町	91,505,454	19.99	8
158	合志市	1,199,465	0.03	41	082	水上村	168,430,569	61.23	3
159	天草市	407,117,143	3.72	29	085	相良村	135,642,244	28.97	4
201	美里町	139,862,645	11.72	18	086	五木村	88,647,894	64.60	2
029	玉東町	54,000,000	9.84	22	087	山江村	50,000,000	13.20	17
032	南関町	185,244,979	17.01	12	088	球磨村	110,156,502	24.71	5
033	長洲町	0	0.00	42	099	苓北町	124,567,871	13.70	16
206	和水町	207,353,152	17.75	10	組合計		1,054,013,987	4.26	
042	大津町	5,388,294	0.25	38	301	医師国保	716,969,170	97.08	
043	菊陽町	990,529	0.04	39	302	歯科国保	337,044,817	36.14	
049	南小国町	20,275,228	4.06	28	(市町村+組合)計		8,421,769,991	5.09	

(6) 保険給付費等に占める保険料(税)及び国庫支出金等の割合(一般分)

番号	保険者名	保険料(税)の割合(%)		国庫支出金等の割合(%)		番号	保険者名	保険料(税)の割合(%)		国庫支出金等の割合(%)	
			順位		順位				順位		順位
市町村平均	平成20年度	25.34%		41.84%		050	小国町	26.44%	6	47.30%	6
	平成21年度	24.09%		42.89%		051	産山村	26.55%	5	51.71%	3
	平成22年度	22.82%		45.11%		054	高森町	21.52%	27	45.17%	14
	平成23年度	22.93%		43.62%		058	西原村	31.60%	2	44.74%	16
	平成24年度	22.70%		42.97%		221	南阿蘇村	23.98%	19	38.84%	41
001	熊本市	24.50%	15	42.73%	23	059	御船町	19.40%	35	42.13%	27
003	人吉市	22.36%	25	38.99%	39	060	嘉島町	25.01%	13	37.06%	44
004	荒尾市	16.97%	38	38.84%	42	061	益城町	25.13%	12	40.07%	37
005	水俣市	13.30%	43	44.40%	17	062	甲佐町	22.45%	24	42.07%	28
011	宇土市	19.84%	32	43.18%	21	231	山都町	22.96%	23	45.88%	9
151	上天草市	20.07%	31	45.53%	12	241	氷川町	27.46%	3	45.74%	10
152	山鹿市	21.39%	28	41.89%	29	075	津奈木町	12.79%	45	55.30%	2
153	宇城市	25.16%	11	40.35%	36	246	芦北町	12.87%	44	50.19%	4
154	阿蘇市	24.01%	18	41.84%	30	076	錦町	24.17%	17	45.20%	13
155	菊池市	23.44%	21	43.40%	20	077	あさぎり町	31.98%	1	41.27%	32
156	八代市	23.06%	22	44.88%	15	080	多良木町	23.64%	20	42.52%	24
157	玉名市	24.78%	14	39.05%	38	081	湯前町	19.69%	34	43.56%	19
158	合志市	24.30%	16	42.36%	26	082	水上村	20.55%	30	42.52%	25
159	天草市	16.16%	40	48.40%	5	085	相良村	25.51%	8	41.25%	33
201	美里町	21.74%	26	43.98%	18	086	五木村	14.62%	42	31.80%	45
029	玉東町	25.36%	10	40.66%	35	087	山江村	19.12%	36	57.74%	1
032	南関町	16.41%	39	41.38%	31	088	球磨村	18.51%	37	42.74%	22
033	長洲町	20.75%	29	38.97%	40	099	苓北町	15.81%	41	45.68%	11
206	和水町	19.69%	33	46.19%	7	組合平均		66.65%		34.33%	
042	大津町	25.50%	9	37.89%	43	301	医師国保	75.22%		32.44%	
043	菊陽町	27.37%	4	41.19%	34	302	歯科国保	60.13%		35.77%	
049	南小国町	25.58%	7	46.01%	8	(市町村+組合)平均		23.15%		42.88%	

